



ZAVOD ZA JAVNO ZDRAVSTVO ZADAR

ZDRAVSTVENO-STATISTIČKI LJETOPIS
ZADARSKE ŽUPANIJE

ZA 2008. GODINU



Zadar, 2009.

ZAVOD ZA JAVNO ZDRAVSTVO
ZADARSKE ŽUPANIJE

**ZDRAVSTVENO-STATISTIČKI LJETOPIS
ZADARSKE ŽUPANIJE
ZA 2008. GODINU**

Zadar, 2009.

Izdavač:

ZAVOD ZA JAVNO ZDRAVSTVO ZADARSKE ŽUPANIJE

23000 Zadar, Kolovare 2

Tel: 385 23 300-830

Fax: 385 23 211-072

Ravnatelj:

Zoran Škrgečić, dr. med.

Urednici:

Anđelka Gverić, dr.med.

Jasenska Ivon, viši statističar

Suradnici:

Ljilja Balorda, dr. med.

Jasenska Ivon, viši statističar

Stela Klepac Erstić, dr.med.

Mirjana Korkut

Mr.sc. Alan Medić, dr.med.

Vesna Medić, dr.med.

Margareta Mesić, prof.

Benito Pucar, dipl.ing.

Marija Pupiće-Bakrač, dr. med.

Priprema za tisak:

Predrag Jeličić

Naslovnica:

Pozdrav Suncu, Zadar

Tisak:

WELLTRADE, 2009.

Naklada: 120 primjeraka

PREDGOVOR

Poštovani korisnici,

Pred vama je redovita godišnja publikacija "Zdravstveno-statistički ljetopis Zadarske županije za 2008. godinu".

Ista se temelji na podacima prikupljenim iz zdravstvenog sustava Zadarske županije, Županijskog ureda za statistiku, Državnog zavoda za statistiku i Hrvatskog zavoda za javno zdravstvo.

Prikupljanje i obradu obvezatnih medicinsko statističkih izvješća i prijave sa područja Županije obavlja Služba za socijalnu medicinu Zavoda za javno zdravstvo Zadar, te ih prosljeđuje u Hrvatski zavod za javno zdravstvo, koji vodi državne javno zdravstvene registre i dostavlja podatke u određene baze podataka Svjetske zdravstvene organizacije.

Redovitim održavanjem kontakata sa zdravstvenim djelatnicima i obilaskom timova na terenu nastoji se riješiti sve nedoumice i upozoriti na pogreške u izvješćima i prijavama u cilju dobivanja što kvalitetnijih podataka.

Izneseni podaci omogućuju uvid u organizacijsku i kadrovsku strukturu u zdravstvenoj zaštiti, u rad i iskorištenost zdravstvenih kapaciteta kao i neke pokazatelje zdravstvenog stanja pučanstva u Zadarskoj županiji.

Kako zdravlje i zdravstvena zaštita ne ovise samo o djelovanju zdravstvenog sustava već i o nizu demografskih, ekoloških i gospodarstvenih čimbenika, to su u publikaciji prikazane i neke demografske značajke Županije.

Nadamo se da će ova publikacija biti svrhovita i korisna svima koji rade na liječenju, očuvanju i poboljšanju zdravlja i zdravstvene zaštite našeg pučanstva.

Zahvaljujemo svima koji su pomogli u prikupljanju podataka.

Uredništvo

S A D R Ź A J

1. UVOD	7
2. STANOVNIŠTVO I VITALNI DOGAĐAJI	15
• Stanovništvo Zadarske županije	15
• Prirodno kretanje stanovništva	21
• Umrli.....	29
3. ZDRAVSTVENE USTANOVE, ORDINACIJE I DJELATNICI U ZDRAVSTVU	44
• Zdravstvene ustanove u Zadarskoj županiji u 2008. god.....	44
• Državne zdravstvene ustanove i djelatnici po pojedinim zdravstvenim ustanovama na dan 31. 12. 2008. god.....	45
• Privatne zdravstvene ustanove i ordinacije.....	46
4. PRIMARNA ZDRAVSTVENA ZAŠTITA	49
• Djelatnost zdravstvene zaštite dojenčadi i predškolske djece	49
• Djelatnost zdravstvene zaštite školske djece, mladeži i studenata	56
• Djelatnost opće medicine.....	59
• Djelatnost medicine rada	69
• Djelatnost zdravstvene zaštite žena	76
• Djelatnost za zaštitu i liječenje usta i zubi.....	84
• Djelatnost hitne medicinske pomoći.....	92
• Patronažna djelatnost.....	98
• Zdravstvena njega u kući.....	101
5. EPIDEMIOLOŠKA DJELATNOST	103
• Zarazne bolesti.....	103
• Obvezatna cijepljenja.....	111
• Rad antirabične ambulante	114
• Dio ostalog rada epidemiološke djelatnosti u 2008. godini.....	115
6. ETIOLOŠKA DIJAGNOSTIKA U MIKROBIOLOŠKOM LABORATORIJU	117
7. DJELATNOST ZA PREVENCIJU I IZVANBOLNIČKO LIJEČENJE OVISNOSTI	123
8. ZDRAVSTVENA EKOLOGIJA	130
9. SPECIJALISTIČKO KONZILIJARNA ZAŠTITA	147
10. STACIONARNA ZDRAVSTVENA ZAŠTITA	153
<i>Prilog 1. Prikaz privatne prakse u Zadarskoj županiji</i>	170

1. UVOD

Stanovništvo Zadarske županije

Prema konačnim službenim rezultatima popisa stanovništva u 2001. godini ukupan broj stanovnika Zadarske županije je 162 045. Od toga su 79 641 muškarci i 82 404 žene.

Županija se sastoji od 6 gradova i 28 općina. Broj živorođene djece u županiji u 2008. godini bio je 1 784.

Stopa nataliteta je 11,0‰.

Broj umrlih u 2008. godini je 1 784, stopa općeg mortaliteta je 11,0‰.

Prirodni prirast stanovnika je 0,0‰.

Značajni pokazatelji ne samo zdravstvene skrbi nego i socijalno-gospodarskog i kulturnog okruženja su dojenačke smrtnosti. U zadarskoj županiji je u 2008. godini umrlo četvero dojenčadi (stopa mortaliteta dojenčadi je 2,2‰.).

Vodeći uzroci smrti u populaciji bile su bolesti cirkulacijskog sustava i zloćudne novotvorine. Detaljniji podaci o svemu gore navedenom prikazani su u ovoj publikaciji u poglavlju Stanovništvo i vitalni događaji.

Zdravstvene ustanove, ordinacije i djelatnici u zdravstvu

Na području Zadarske županije djeluje jedna opća bolnica, dvije specijalne bolnice, jedan dom zdravlja sa šest radnih jedinica, zavod za javno zdravstvo, 7 privatnih poliklinika, 91 privatne ordinacije opće medicine, 109 privatnih stomatoloških ordinacija, 35 ostale privatne specijalističke ordinacije (spec. ordinacije bez ugovora s HZZO, privatne pedijatrijske ordinacije, privatne ginekološke ordinacije i ordinacije u sklopu Doma zdravlja Zadarske županije), 3 tima medicine rada, 7 timova školske medicine, 33 tima patronažne djelatnosti, 8 privatnih ustanova za zdravstvenu njegu u kući, 39 privatnih ljekarničkih jedinica i "Ljekarna-Zadar" (6 ljekarničkih jedinica).

Broj djelatnika u zdravstvu na području Županije u 2008. godini bio je 2 820. Od toga zdravstvenih djelatnika je bilo 2 154, a administrativo-tehničkih 667. Podaci se odnose na zaposlene na određeno i neodređeno vrijeme.

Primarna zdravstvena zaštita

Zdravstvenu zaštitu doječadi i predškolske djece (preventiva) pružalo je 9 timova pedijatarata i 8 timova opće medicine.

Zdravstvenu zaštitu školske djece i mladeži pružali su uglavnom timovi obiteljske medicine, odnosno zdravstvene zaštite odraslih. Preventivnu zdravstvenu zaštitu školske djece i mladeži (cijepljenje, sistematski pregledi, zdravstveni odgoj) pružalo je 7 timova školske medicine. Od toga 6 specijalista školske medicine i 2 liječnika opće medicine. U općoj/obiteljskoj medicini radilo je 91 tim.

U medicini rada radila su 3 tima (specijalisti medicine rada).

Zdravstvenu zaštitu žena pružalo je 13 ginekoloških timova.

U djelatnosti za zaštitu i liječenje usta i zubi radilo je 101 stomatološki tim i 9 timova stomatologa specijalista.

Hitnu medicinsku pomoć pružalo je 7 timova u gradu Zadru. U općinama bez stalno zaposlenih timova hitna medicinska pomoć se provodi kroz dežurstvo i pripravnost doktora, najčešće iz djelatnosti opće medicine i to u punktovima: Benkovac, Biograd, Gračac, Nin, Obrovac, Pag, Posedarje, Preko, Sali i Silba.

U patronažnoj djelatnosti radila su 33 zdravstvena djelatnika, a zdravstvenu njegu u kući obavljalo je 54 djelatnika.

Epidemiološka djelatnost

Zarazne bolesti u Hrvatskoj predstavljaju zdravstveni prioritet, stoga je njihovo praćenje, proučavanje, sprječavanje, suzbijanje i zakonski određeno.

Temeljem *Zakona o zaštiti stanovništva od zaraznih bolesti* (NN 79/2007) i *Pravilnik o načinu prijavljivanja zaraznih bolesti* (NN 23/94) u 2008.god. prijavljeno je ukupno 3 177 zaraznih bolesti na području Zadarske županije.

Najučestalije prijavljene zarazne bolesti su bile: *Varicella* (861), *Enterocolitis* (444), *Angina streptococcica* (293), *Pneumonia-bronchopneumonia* (152), *Scarlatina* (78) i *Herpes zoster* (63).

Analizirajući podatke o prijavama vidi se da je ukupan broj prijava u 2008. godini (3 177) veći od broja prijava u 2007. (2 816). Međutim treba istaći da je taj broj prijava veći zbog većeg broja prijava oboljelih od *Influenze* (u 2008. – 1 058, u 2007. – 1 267), dok je broj prijava oboljelih od ostalih zaraznih bolesti kod nekih veći u odnosu na prethodnu godinu, a kod nekih manji, bez prevelikih odstupanja.

Primjećen je nedostatak prijavljivanja oboljelih od *Klamidijaze* i ostalih SPB, iako istih ima što pokazuju pozitivni nalazi mikrobioloških uzoraka obrađenih u ZZJZ Zadar. Prijavljivanje zaraznih bolesti nije svrha sama sebi, već je mjera potrebna radi uvida u

zdravstveno stanje stanovništva i poduzimanja potrebnih preventivnih i protuepidemijskih mjera, u cilju sprječavanja i suzbijanja zaraznih bolesti.

Tijekom 2008. godine prijavljena je 1 epidemija zaraznih bolesti, s ukupno 32 oboljele osobe. Uzročnik prijavljene epidemije je aktuna gastroenteropatija

Obvezatna cijepljenja dojenčadi, predškolske i školske djece provode se prema *Programu obaveznog cijepljenja* koje svake godine donosi Ministarstvo zdravstva Republike Hrvatske.

Primarno BCG cijepljenje novorođenčadi obavlja se u Rodilištu Opće bolnice Zadar.

Obvezatna cijepljenja dojenčadi i male djece provode liječnici primarne zdravstvene zaštite-pedijatri i obiteljski liječnici, a cijepljenje školske djece timovi Službe za školsku medicinu pri ZZJZ Zadar.

U publikaciji su tablično prikazani podaci o procijepljenosti djece protiv svih bolesti predviđenih *Programom cijepljenja*, ukupno za Zadarsku županiju i po epidemiološkim područjima (Benkovac, Biograd, Gračac, Obrovac, Pag, Zadar).

Prema iskazanim podacima cjepitelja stanje procijepljenosti na području naše Županije je zadovoljavajuće, dostignut je propisani minimalni prag procijepljenosti za sve bolesti na svim epidemiološkim područjima.

U 2002. godini u Hrvatskoj uvedeno je ponovno obvezno cijepljenje 60-godišnjaka protiv tetanusa. Procijepljenost protiv ove bolesti u 2008. godini izvršena je kod 63,1% predviđene populacije u Zadarskoj županiji. Nadamo se da će vremenom i ovo cijepljenje biti bolje uz veću angažiranost zdravstvenih radnika i bolju edukaciju o potrebi ponovnog cijepljenja protiv tetanusa.

U cilju antirabične zaštite ljudi u ambulantom ZZJZ Zadar pregledane su 242 osobe. Od toga su protiv bjesnoće cijepljene 43 osobe.

Služba za epidemiologiju ZZJZ Zadar obavlja još niz poslova u cilju sprječavanja i suzbijanja bolesti, a dio njih prikazan je u ovoj publikaciji.

Etiološka dijagnostika u mikrobiološkom laboratoriju

U laboratorijima Službe za mikrobiologiju i parazitologiju u 2008. godini obrađeno je 79 992 uzoraka, od kojih 51% čine uzorci ambulantnih pacijenata, a 48% su uzorci bolničkih pacijenata iz: Opće bolnice Zadar, Specijalne bolnice za ortopediju Biograd n/m i Psihijatrijske bolnice Ugljan. Vrste uzoraka, rezultati mikrobiološke obrade, izolirani patogeni uzročnici – bakterije i paraziti, te pozitivni nalazi antitijela (serološki nalazi) prikazani su u tablicama (Tablica 1-12) te na slikama (Slika 1-4).

Zbog razvoja otpornosti bakterija prema antibioticima, a u cilju adekvatne antibiotske terapije, u laboratoriju se određuje osjetljivost bakterija prema antibioticima tzv. antibiogram. Metodom difuzije u agaru napravljeno je 13 800 antibiograma, a kod 1 170 bakterija određena je minimalna inhibitorna koncentracija pomoću tzv. E-testa.

Escherichia coli i dalje je najčešće izolirani uzročnik infekcija mokraćnih puteva, *Streptococcus pyogenes* gornjih dišnih puteva, a crijevne infekcije od bakterija najčešće uzrokuju *Salmonellae*, a od virusa Rota virusi.

U 2008. godini kod 13 bolesnika otkriven je uzročnik tuberkuloze.

Od uzročnika spolno prenosivih bolesti najčešće je izolirana *Ureaplasma urealyticum*.

U 2008. godini obrađeno je 454 uzoraka biopsije želuca, a kod 82 bolesnika (18%) izoliran je *Helicobacter pylori*.

Po zahtjevu Službe za epidemiologiju za sanitarni pregled bakteriološki je obrađeno 15 581 stolica, a parazitološki 11 797.

Djelatnost za prevenciju i izvanbolničko liječenje ovisnosti

Služba za prevenciju i izvanbolničko liječenje ovisnosti od 1. lipnja 2006. godine djeluje u okviru Zavoda za javno zdravstvo Zadar, a obavlja poslove određene Zakonom o zdravstvenoj zaštiti i Zakonom o suzbijanju zlouporabe opojnih droga u skladu s Nacrtom nacionalne strategije suzbijanja zlouporabe opojnih droga u Republici Hrvatskoj za 2006.-2012. godine te Akcijskog plana suzbijanja zlouporabe opojnih droga za Zadarsku županiju od 2006.-2009. godine.

Služba je otvorena svima koji direktno i indirektno imaju problema s ovisnosti ili se u svom radu susreću s problemom ovisnosti. Tako k nama dolaze zabrinuti roditelji i članovi obitelji, zabrinuti prijatelji, osobe koje rade s djecom i mladima (učitelji, profesori, liječnici,...), eksperimentatori, konzumenti, ovisnici i njihovi roditelji, apstinenti..

Provodi se stalna suradnja sa sredstvima javnog informiranja oko informiranja javnosti o kretanju ovisnosti o opojnim drogama, potrebama, mogućnostima i načinima prevencije, mogućnostima liječenja, i sl.

Pružna se stručna potpora ostalim institucijama u radu na području prevencije ovisnosti (Osnovne i Srednje škole, MUP, Centar za socijalnu skrb, Pravosuđe, Zatvor, Opće bolnice i Specijalne bolnice na područja Županije).

Provodi se anketiranje učenika kako bi se dobio uvid u raširenost opojnih tvari na terenu, dob, učestalost i trajanje konzumacije i slično.

Provodi se zdravstvena skrb o eksperimentatorima, konzumentima i ovisnicima drogama kroz niz mjera:

1. Provođenje mjera obaveznog liječenja ovisnika po odredbi ovlaštenih Sudova, Općinskog državnog odvjetništva i Centra za socijalnu skrb.
2. Provođenje izvanbolničkog liječenja ovisnosti u ovisnika koji se na liječenje javljaju sami supstitucijskim programom (metadonom i buprenorfinom).
3. Upućivanje na detoksikacijski program liječenja pri specijaliziranim ustanovama zbog uspostave apstinencije ili transfera s jednog supstituenta na drugi kao i upućivanje ovisnika u terapijske zajednice.
4. Kontrola apstinencije i stručna potpora apstinenata
5. Individualni i grupni savjetovanijski rad sa članovima obitelji ovisnika
6. Rad na ranom otkrivanju konzumenata i ovisnika o opojnim tvarima u suradnji s obiteljima, školama, poslodavcima, ustanovama za smještaj učenika i sl.
7. Savjetovanje korisnika zdravstvenih usluga Službe oko načina prijenosa virusa Hepatitisa B i C, HIV-a i druge krvlju prenosive bolesti, njihovo upućivanje u Savjetovanište za dobrovoljno i anonimno testiranje na HIV, HBV i HCV kao i testiranje tzv. brzim testovima (test pločicama) u Službi za prevenciju.
8. U suradnji sa Službom za epidemiologiju Zavoda za javno zdravstvo Zadar provodi se cijepljenje intravenskih ovisnika na Hepatitis B cjepivom Engerix B, te motiviranje i cijepljenje protiv gripe.
9. Suradnja sa Općom bolnicom Zadar i praćenje liječenja ovisnika od Hepatitisa C.
10. Tjedni posjet zatvorenicima (kažnjeni zbog uporabe opojnih droga) s ciljem kvalitetnijeg prihvata
11. Provođenje aktivnosti sukladno projektu 'rehabilitacija, resocijalizacija i društvena reintegracija ovisnika o drogama' Vladinog Ureda za droge.

Velika pažnja posvećuje se prikupljanju i analizi zdravstveno-statističkih pokazatelja u području zlouporabe opojnih droga kao: prikupljanje i analiza podataka pacijenata prikupljenih Pompidou upitnikom te njihovo prosljeđivanje u HZJZ, praćenje epidemioloških pokazatelja, vođenje Registra osoba liječenih u Službi, prikupljanje podataka o umrlima, rođiljama, hospitalizacijama, pritvorenicima i kažnjenicima, uhićenjima i izrečenim sudskim mjerama za osobe vezane uz zlouporabu opojnih tvari.

Službe za prevenciju i izvanbolničko liječenje ovisnosti i djelatnici Centara za socijalnu skrb određeni su na lokalnoj razini za koordinate u provedbi Projekta resocijalizacije ovisnika o drogama koji su završili neki od programa odvikavanja od ovisnosti i rehabilitacije u terapijskoj zajednici ili zatvorskom sustavu, te ovisnika koji su u izvanbolničkom tretmanu i duže vrijeme stabilno održavaju apstinenciju i pridržavaju se propisanog načina liječenja.

Služba za zdravstvenu ekologiju

Djelatnost Službe za zdravstvenu ekologiju je organizirana i odvija se kroz tri odjela, u sastavu kojih su sedamnaest laboratorija. To su: Odjel za mikrobiologiju i biologiju sa tri laboratorija; Odjel za kemiju voda, sediment i otpad sa sedam laboratorija i Odjel za kemiju namirnica, predmete opće uporabe i zrak sa sedam laboratorija.

Djelatnosti Službe za zdravstvenu ekologiju:

- prati, proučava, analizira i ocjenjuje utjecaj okoliša i hrane na zdravstveno stanje stanovništva jedinice područne (regionalne) samouprave
- prati, proučava, analizira i ocjenjuje zdravstvenu ispravnost namirnica, sirovina, predmeta opće uporabe, vode za piće, te prati stanje vodoopskrbe za jedinice područne (regionalne) samouprave
- ispituje kakvoću meda i drugih pčelinjih proizvoda
- obavlja specijalizirane djelatnosti za obavljanje tehničkog ispitivanja i analize namirnica i predmeta opće uporabe
- obavlja tehničko ispitivanje i analize: sastava kakvoće otpadnih voda, površinskih voda, podzemnih voda, mora, voda za rekreaciju i fizikalnu terapiju, zraka, otpada i sediment
- obavlja tehničko ispitivanje i analize; mikrobioloških pokazatelja otpadnih voda, površinskih voda, mora, otpada i sedimenta, te bioloških pokazatelja površinskih voda, podzemnih voda i mora
- ispituje i ocjenjuje ekotoksikološka svojstva otpadnih voda i kemijskih tvari koji dospjevaju u vodu i more
- obavlja poslove izrade stručnih podloga i elaborata zaštite okoliša
- obavlja stručne poslove praćenja stanja okoliša (monitoring)
- obavlja stručne poslove ispitivanja kakvoće zraka i emisija u zrak

Specijalističko-poliklinička zaštita

Na području Zadarske županije ova zaštita se pružala u 35 specijalističkih privatnih ordinacija, u 7 privatnih poliklinika i u 67 specijalističkih ordinacija u Općoj bolnici Zadar.

U publikaciji je prikazan i rad Službe za transfuziju krvi u Općoj bolnici Zadar, na poslovima dobrovoljnog darivanja krvi.

Stacionarna zdravstvena zaštita

Na području Zadarske županije rade 3 stacionarne zdravstvene ustanove: Opća bolnica Zadar, Ortopedska bolnica Biograd i Psihijatrijska bolnica Ugljan.

U ovoj publikaciji su prikazani podaci o broju kreveta, broju liječenih bolesnika, ostvarenim b.o. danima, godišnjoj iskorištenosti kreveta, prosjeku trajanja liječenja, te broju umrlih u bolnicama.

Za opću bolnicu Zadar analizirani su i podaci o broju hospitalizacija i prosječnoj dužini liječenja prema odjelima i prema skupinama bolesti (po MKB). Obrađeni su i neki podaci o malignim oboljenjima kod osoba hospitaliziranih u Općoj bolnici Zadar.

Djelatnost zdravstvene zaštite školske djece, mladeži i studenata

Služba za školsku medicinu provodi slijedeće specifične i preventivne mjere zdravstvene zaštite djece i mladeži školske dobi, te redovitih studenata Zadarske županije:

- I. Sistematske preglede
 1. djece prije upisa u I. razred osnovne škole
 2. sistematske preglede V. razreda osnovne škole (praćenje psihofizičkog razvoja)
 3. VIII. razreda osnovne škole u svrhu utvrđivanja zdravstvenog stanja i sposobnosti s obzirom na izabrano zvanje
 4. I. razreda srednje škole u svrhu praćenja prepoznavanja rizika i rizičnih ponašanja
 5. redovitih studenata prve godine studija u svrhu kontrole zdravstvenog stanja, uvida u navike i ponašanja te prilagodbe na studij
- II. Kontrolni pregledi (prema medicinskoj indikaciji)
- III. Namjenski pregledi prije cijepljenja, sportaša prije započinjanja bavljenja sportskom aktivnošću i prije natjecanja, prije upisa u srednju školu, visoku školu ili fakultet i prije prijema u džački ili studentski dom.
- IV. Probiri
 1. za čitavu populaciju (rast i razvoj, vid, vid na boje, anemija, krvni tlak, proteinurija, skolioza, sluh, gušavost, spolni razvoj, rizične navike i mentalno zdravlje)
 2. za učenike/studente s rizikom (hiperkolesterolemija, sluh, psihoaktivne droge, spolna aktivnost)
- V. Mjere zaštite od zaraznih bolesti
 1. cijepljenje i docjepljivanje djece prema obveznom godišnjem programu
 2. kontrolne preglede prilikom prijave neke zarazne bolesti u školi i poduzimanje mjera protuepidemijske intervencije

- VI. Zaštita i unapređenje školskog okruženja
 - 1. Higijenska kontrola škole i učeničkih/studentских domova
 - 2. Nadzor nad školskom kuhinjom i prehranom učenika
- VII. Savjetovanišni rad
 - 1. individualni savjetovanišni rad djecom, mladeži, studentima, roditeljima prema psihosocijalnim indikacijama i programu rada
 - 2. Konzultacije s profesorima i stručnim suradnicima škola
 - 3. Skrb o djeci i mladeži s kroničnim poremećajima zdravlja, psihofizičkim ometenostima i rizicima po zdravlje
- VIII. Zdravstveni odgoj i promicanje zdravlja kroz
 - 1. predavanja
 - 2. rasprave
 - 3. intervencije
 - 4. rada u malim grupama
 - 5. tribine

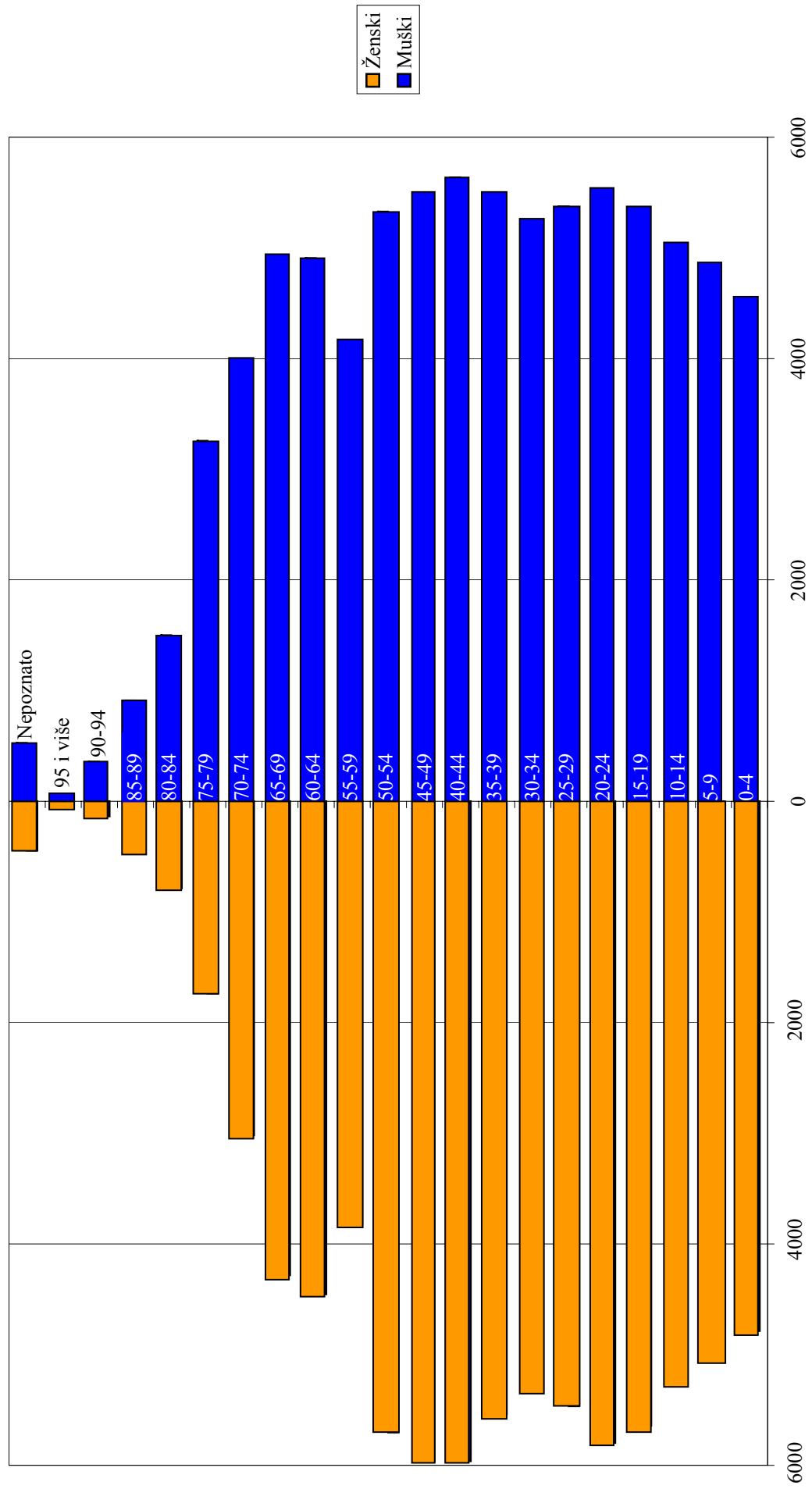
2. STANOVNIŠTVO I VITALNI DOGAĐAJI

Tablica 1. Stanovništvo prema spolu i starosti u Zadarskoj županiji
prema popisu iz 2001. godine

Starost	Ukupno	M	Ž	%		
				Ukupno	M	Ž
0-4	9 320	4 784	4 536	5.75	6.01	5.50
5-9	9 909	5 050	4 859	6.11	6.34	5.90
10-14	10 267	5 245	5 022	6.34	6.59	6.09
15-19	10 980	5 640	5 340	6.78	7.08	6.48
20-24	11 319	5 797	5 522	6.99	7.28	6.70
25-29	10 839	5 465	5 374	6.69	6.86	6.52
30-34	10 586	5 333	5 253	6.53	6.70	6.37
35-39	10 998	5 536	5 462	6.79	6.95	6.63
40-44	11 598	5 961	5 637	7.16	7.48	6.84
45-49	11 461	5 961	5 500	7.07	7.48	6.67
50-54	11 031	5 703	5 328	6.81	7.16	6.47
55-59	7 976	3 826	4 150	4.92	4.80	5.04
60-64	9 360	4 454	4 906	5.78	5.59	5.95
65-69	9 204	4 281	4 923	5.68	5.38	5.97
70-74	7 007	3 016	3 991	4.32	3.79	4.84
75-79	4 993	1 737	3 256	3.08	2.18	3.95
80-84	2 285	785	1 500	1.41	0.99	1.82
85-89	1 381	471	910	0.85	0.59	1.10
90-94	492	135	357	0.30	0.17	0.43
95 i više	68	17	51	0.04	0.02	0.06
Nepoznato	971	444	527	0.60	0.56	0.64
Ukupno	162 045	79 641	82 404	100.00	100.00	100.00

Izvor podataka: Hrvatski zdravstveno-statistički ljetopis za 2001.g. Zagreb 2002.g.

Slika 1. Stanovništvo prema spolu i starosti u Zadarskoj županiji prema popisu iz 2001. godine



Tablica 2. Stanovništvo prema spolu, po gradovima i općinama u Zadarskoj županiji prema popisu iz 2001. godine

	Stanovnika			%
	Muški	Ženski	Ukupno	
Ukupno Zadarska županija	79 641	82 404	162 045	100.00
Ukupno gradovi	47 563	50 609	98 172	60.58
Ukupno općine	32 078	31 795	63 873	39.42
Gradovi				
Benkovac	4 921	4 865	9 786	6.04
Biograd na moru	2 566	2 693	5 259	3.25
Nin	1 543	1 552	3 095	1.91
Obrovac	1 668	1 719	3 387	2.09
Pag	1 936	1 991	3 927	2.42
Zadar	34 929	37 789	72 718	44.88
Općine				
Bibinje	1 973	1 950	3 923	2.42
Galovac	599	591	1 190	0.73
Gračac	1 943	1 980	3 923	2.42
Jasenice	674	655	1 329	0.82
Kali	871	860	1 731	1.07
Kolan*	199	224	423	0.26
Kukljica	331	319	650	0.40
Lišane Ostrovičke	397	367	764	0.47
Novigrad	1 207	1 161	2 368	1.46
Pakoštane	1 977	1 907	3 884	2.40
Pašman	985	1 019	2 004	1.24
Polača	714	720	1 434	0.88
Poličnik	2 375	2 289	4 664	2.88
Posedarje	1 781	1 732	3 513	2.17
Povljana	355	358	713	0.44
Preko	2 008	1 863	3 871	2.39
Privlaka	1 091	1 108	2 199	1.36
Ražanac	1 560	1 547	3 107	1.92
Sali	894	926	1 820	1.12
Stankovci	1 046	1 042	2 088	1.29
Starigrad	943	950	1 893	1.17
Sukošan	2 193	2 209	4 402	2.72
Sv. Filip i Jakov	2 265	2 217	4 482	2.77
Škabrnje	892	880	1 772	1.09
Tkon	352	355	707	0.44
Vir	792	816	1 608	0.99
Vrsi*	743	765	1 508	0.93
Zemunik Donji	918	985	1 903	1.17

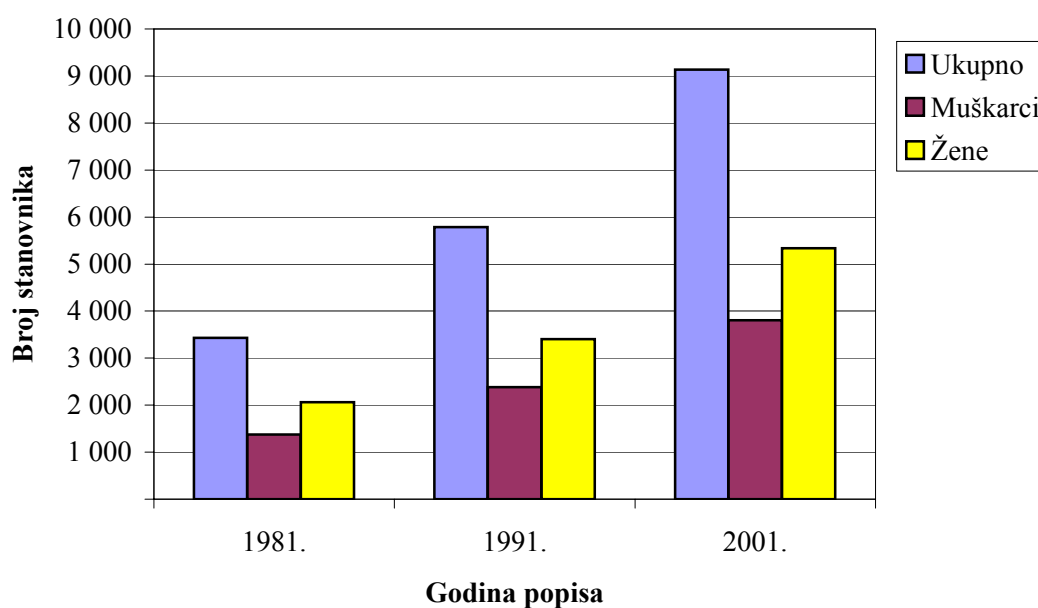
*Napomena: Mjesta Kolan i Vir su poslije popisa stanovništva 2001. godine postali općine

Izvor podataka: Hrvatski zdravstveno-statistički ljetopis za 2001.g. Zagreb 2002.

Tablica 3. Broj stanovnika starijih od 65 godina prema spolu i popisima stanovništva u gradu Zadru

	Godina popisa		
	1981.	1991.	2001.
Ukupno	3 432	5 788	9 136
Muškarci	1 372	2 384	3 802
Žene	2 060	3 404	5 334

Slika 2. Broj stanovnika starijih od 65 godina prema spolu i popisima stanovništva u gradu Zadru



Tablica 4. Stanovništvo Hrvatske po županijama-popis 2001. godine

Županija	Ukupni broj stanovnika
Grad Zagreb	779 145
Zagrebačka	309 696
Krapinsko-zagorska	142 432
Sisačko-moslavačka	185 387
Karlovačka	141 787
Varaždinska	184 769
Koprivničko-križevačka	124 467
Bjelovarsko-bilogorska	133 084
Primorsko-goranska	305 505
Ličko-senjska	53 677
Virovitičko-podravska	93 389
Požeško-slavonska	85 831
Brodsko-posavska	176 765
Zadarska	162 045
Osječko-baranjska	330 506
Šibensko-kninska	112 891
Vukovarsko-srijemska	204 768
Splitsko-dalmatinska	463 676
Istarska	206 344
Dubrovačko-neretvanska	122 870
Međimurska	118 426
REPUBLIKA HRVATSKA	4 437 460

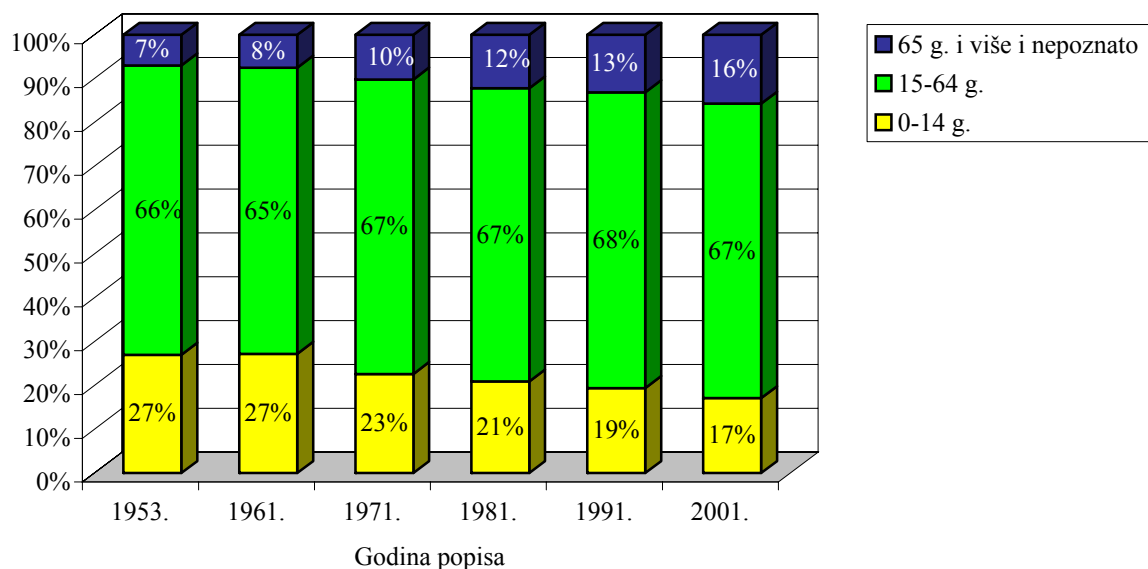
Izvor podataka: Hrvatski zdravstveno-statistički ljetopis za 2001.g. Zagreb 2002.

Tablica 5. Hrvatsko stanovništvo po dobnim skupinama prema popisima od 1953. do 2001. godine

Godina popisa	stanovnika	0-14 g.	15-64 g.	65 g. i više i nepoznato
1953.	3 936 022	27.0%	66.0%	7.0%
1961.	4 159 696	27.2%	65.3%	7.5%
1971.	4 426 221	22.6%	67.2%	10.2%
1981.	4 601 469	20.9%	66.9%	12.2%
1991.	4 784 265	19.4%	67.5%	13.1%
2001.	4 437 460	17.1%	67.2%	15.7%

Izvor podataka: Hrvatski zdravstveno-statistički ljetopis za 2002.g. Zagreb 2003.g.

Slika 3. Hrvatsko stanovništvo po dobnim skupinama prema popisima od 1953. do 2001. godine

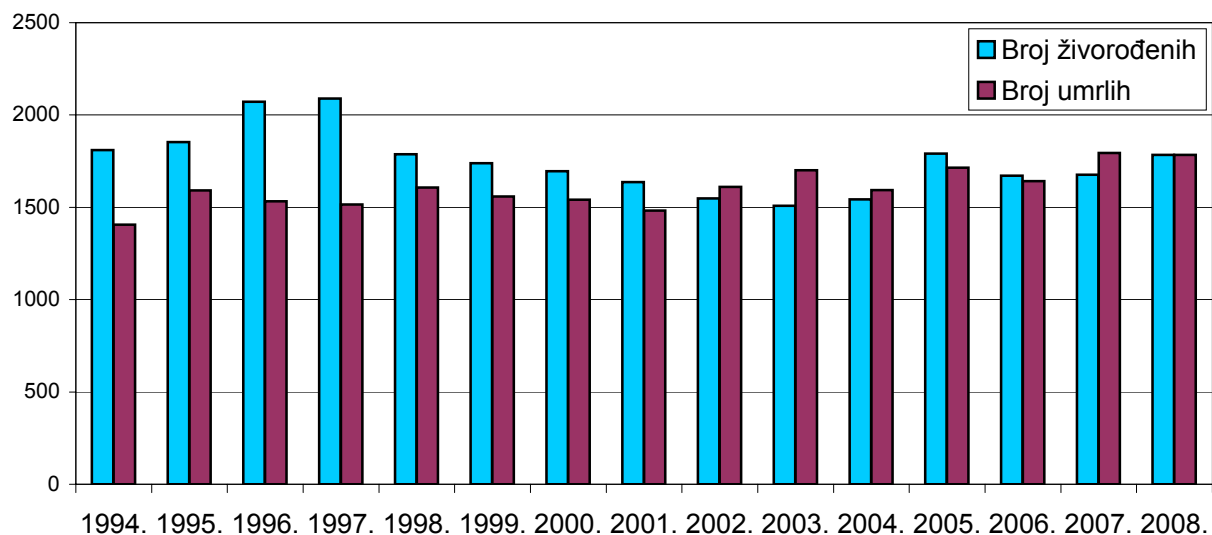


Tablica 6. Prirodno kretanje stanovništva u Zadarskoj županiji od 1994. do 2008. godine

Godina	Broj				Prirodno kretanje	Umrlo dojenčadi na 1000 živorođenih	Vitalni index (Živorodeni na 100 umrlih)
	Živorodeni	Mrtvorodeni	Umrli				
			Ukupno	Od toga dojenčadi			
1994.	1810	12	1406	17	404	9.4	128.7
1995.	1853	6	1591	17	262	9.2	116.5
1996.	2072	11	1533	24	539	11.6	135.2
1997.	2089	9	1516	18	573	8.6	137.8
1998.	1788	7	1607	14	181	7.8	111.3
1999.	1739	5	1559	17	180	9.8	111.5
2000.	1695	9	1541	14	154	8.3	110.0
2001.	1636	9	1482	12	154	7.3	110.4
2002.	1549	5	1611	10	-62	9.0	96.2
2003.	1509	5	1701	4	-192	2.7	88.7
2004.	1543	7	1594	5	-51	3.2	96.8
2005.	1791	7	1714	4	77	2.2	104.5
2006.	1672	4	1641	13	31	7.8	101.9
2007.	1676	7	1794	8	-118	4.8	93.4
2008.	1784	5	1784	4	0	2.2	100.0

Izvor podataka: Hrvatski zdravstveno-statistički ljetopis za 2008. Zagreb 2009.

Slika 4. Prirodno kretanje stanovništva u Zadarskoj županiji od 1994-2008.godine



Tablica 7. Živorodeni, mrtvorodeni, umrli, prirodno kretanje i vitalni indeks po županijama u 2008. godini

Županija	Živorodeni	Mrtvorodeni	Umrli	Prirodno kretanje	Vitalni indeks (živorodeni na 100 umrlih)
Grad Zagreb	8 345	32	8 319	26	100.3
Zagrebačka	3 397	9	3 485	- 88	97.5
Krapinsko-zagorska	1 285	6	2 004	- 719	64.1
Sisačko-moslavačka	1 611	9	2 629	-1 018	61.3
Karlovačka	1 162	1	2 041	- 879	56.9
Varaždinska	1 727	6	2 354	- 627	73.4
Koprivničko-križevačka	1 232	5	1 751	- 519	70.4
Bjelovarsko-bilogorska	1 199	7	1 821	- 622	65.8
Primorsko-goranska	2 529	11	3 446	- 917	73.4
Ličko-senjska	417	4	919	- 502	45.4
Virovitičko-podravska	860	2	1 273	- 413	67.6
Požeško-slavonska	876	4	1 057	- 181	82.9
Brodsko-posavska	1 729	9	2 067	- 338	83.6
Zadarska	1 784	5	1 784	0	100.0
Osječko-baranjska	2 991	11	3 970	- 979	75.3
Šibensko-kninska	997	5	1 467	- 470	68.0
Vukovarsko-srijemska	1 994	11	2 340	- 346	85.2
Splitsko-dalmatinska	4 910	19	4 720	190	104.0
Istarska	1 960	5	2 109	- 149	92.9
Dubrovačko-neretvanska	1 462	6	1 323	139	110.5
Međimurska	1 286	9	1 272	14	101.1
REPUBLIKA HRVATSKA	43 753	176	52 151	-8 398	83.9

Izvor podataka: Hrvatski zdravstveno-statistički ljetopis za 2008. Zagreb 2009.

Tablica 8. Usporedne stope prirodnoga kretanja stanovništva od 1994. do 2008. godine u Zadarskoj županiji i Hrvatskoj

God.	Natalitet		Mortalitet		Prirodno kretanje	
	Zadarska županija	Republika Hrvatska	Zadarska županija	Republika Hrvatska	Zadarska županija	Republika Hrvatska
1994.*	9.7	10.9	7.1	11.1	2.6	-0.2
1995.*	12.9	11.2	11.1	11.3	1.8	-0.1
1996.*	10.3	12.0	8.6	11.3	1.3	0.7
1997.*	9.7	12.1	7.1	11.4	2.7	0.8
1998.**	9.4	10.5	8.4	11.6	0.9	-1.2
1999.**	10.9	9.9	9.8	11.4	1.1	-1.5
2000.**	10.7	10.0	9.7	11.5	1.0	-1.5
2001.**	10.1	9.2	9.1	11.2	1.0	-1.9
2002.**	9.5	9.0	9.9	11.4	-0.4	-2.4
2003.**	9.3	8.9	10.5	11.8	-1.2	-2.9
2004.**	9.5	9.1	9.8	11.2	-0.3	-2.1
2005.**	11.2	9.6	10.6	11.7	0.5	-2.1
2006.**	10.3	9.3	10.1	11.4	0.2	-2.0
2007.**	10.3	9.4	11.1	11.8	-0.7	-2.4
2008.**	11.0	9.9	11.0	11.8	0.0	-1.9

Izvor podataka: Hrvatski zdravstveno-statistički ljetopis za 2008. Zagreb 2009.

Napomena: * Stopa izračunata prema procjeni broja stanovnika Državnog zavoda za statistiku na dan 30.06. navedene godine. ** Prema metodologiji Državnog zavoda za statistiku za 1998.-2004.g. (primijenjene definicije UN-a i Eurostata za ukupno stanovništvo) podaci i stope se odnose samo na rođene i umrle s prebivalištem u Hrvatskoj duže od jedne godine.

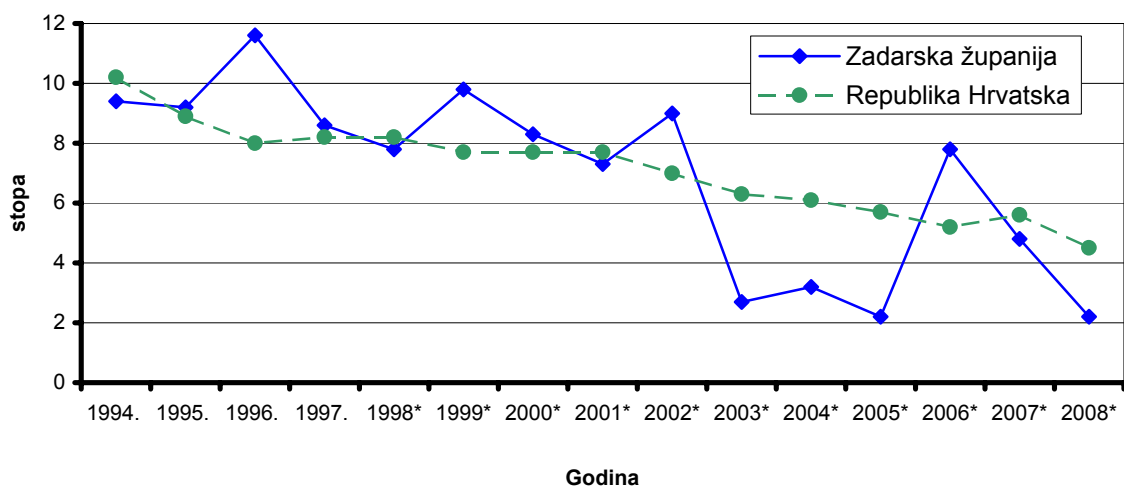
Tablica 9. Stope mortaliteta dojenčadi u Zadarskoj županiji i u Republici Hrvatskoj od 1994.-2008. godine

Godina	Umrli dojenčad na 1000 živorođenih	
	Zadarska županija	Republika Hrvatska
1994.	9.4	10.2
1995.	9.2	8.9
1996.	11.6	8.0
1997.	8.6	8.2
1998*	7.8	8.2
1999*	9.8	7.7
2000*	8.3	7.7
2001*	7.3	7.7
2002*	9.0	7.0
2003*	2.7	6.3
2004*	3.2	6.1
2005*	2.2	5.7
2006*	7.8	5.2
2007*	4.8	5.6
2008*	2.2	4.5

Izvor: Hrvatski zdravstveno-statistički ljetopis za 2008. Zagreb 2009.

Napomena: Stope dojenačke smrtnosti za županiju za 1998-2008. izračunate na temelju broja živorođenih s boravkom majke na području županije duže od jedne godine.

Slika 5. Stope mortaliteta dojenčadi u Zadarskoj županiji i u Republici Hrvatskoj od 1994.-2008. godine



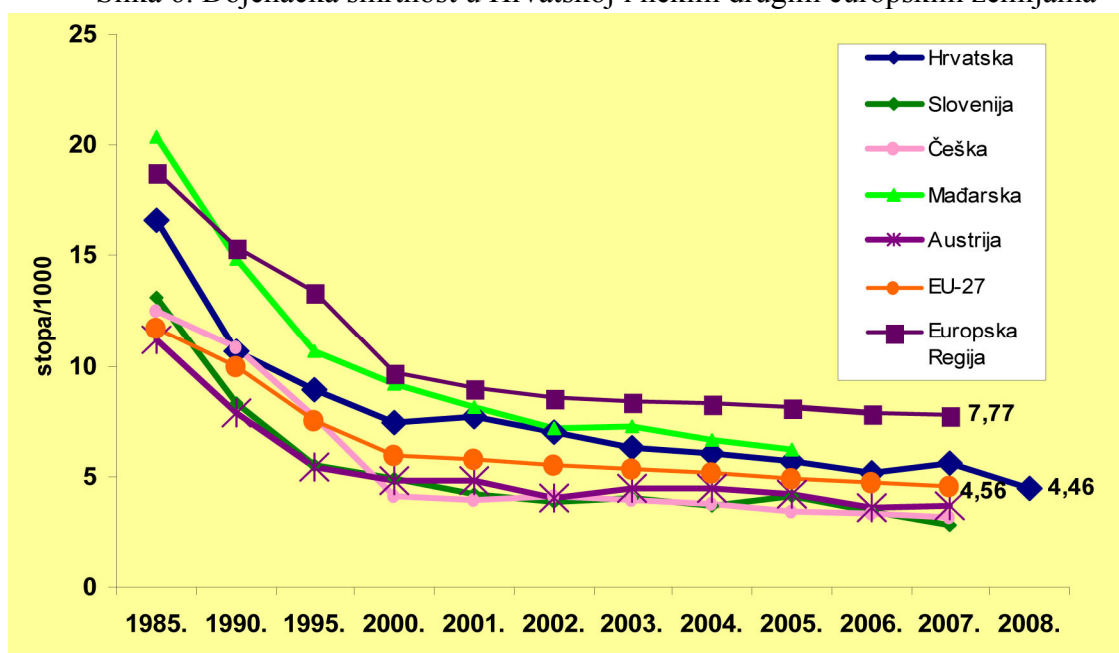
Tablica 10. Stope mortaliteta dojenčadi u Hrvatskoj u razdoblju od 1999. do 2008. godine po županijama

Umrla dojenčad na 1 000 živorođenih										
Županija	1999.	2000.	2001.	2002.	2003.	2004.	2005.	2006.	2007.	2008.
Grad Zagreb	7.4	6.9	8.4	5.1	7.3	7.1	4.9	4.9	5.8	5.2
Zagrebačka	7.7	5.5	7.0	5.5	5.3	4.6	3.5	4.1	4.9	3.2
Krapinsko-zagorska	7.1	11.8	6.5	7.7	3.3	4.1	3.3	5.0	4.1	2.3
Sisačko-moslavačka	7.2	6.5	5.1	8.7	5.9	7.6	8.0	3.9	5.3	2.5
Karlovačka	6.8	9.5	8.1	3.9	8.3	2.0	8.0	6.3	3.5	1.7
Varaždinska	10.9	9.7	11.7	7.1	5.9	4.1	4.9	6.2	3.5	5.2
Koprivničko-križevačka	6.3	1.7	3.3	6.8	4.5	6.4	6.5	6.2	2.6	4.9
Bjelovarsko-bilogorska	12.4	9.8	8.5	3.4	2.7	7.1	4.0	5.9	4.3	3.3
Primorsko-goranska	7.4	8.3	7.1	9.8	5.9	8.1	5.5	3.8	4.6	4.3
Ličko-senjska	8.2	15.8	11.5	12.0	6.9	4.9	4.4	7.7	13.2	0.0
Virovitičko-podravska	8.6	13.0	5.8	6.9	5.9	14.2	7.7	3.7	3.5	1.2
Požeško-slavonska	11.8	13.7	8.2	7.1	12.2	8.8	4.8	7.4	7.4	1.1
Brodsko-posavska	6.0	7.7	9.2	7.5	10.1	4.4	5.1	5.9	8.3	5.2
Zadarska	9.8	8.3	7.3	9.0	2.7	3.2	2.2	7.8	4.8	2.2
Osječko-baranjska	8.6	5.5	5.8	7.0	8.2	6.1	8.8	5.8	4.5	6.7
Šibensko-kninska	7.3	6.4	5.2	5.2	4.3	7.9	6.3	6.6	9.8	6.0
Vukovarsko-srijemska	7.0	6.6	5.8	11.8	6.3	8.6	7.3	4.6	5.1	5.5
Splitsko-dalmatinska	4.7	5.6	8.3	7.6	4.1	4.2	6.6	4.1	4.9	4.5
Istarska	8.4	6.4	10.2	5.6	7.1	8.3	5.6	6.7	9.4	7.7
Dubrovačko-neretvanska	5.0	8.1	4.7	5.1	7.1	1.6	5.6	6.0	6.1	4.1
Međimurska	14.1	10.4	12.6	10.5	10.4	7.6	7.3	4.1	9.9	5.4
HRVATSKA	7.7	7.4	7.7	7.0	6.3	6.1	5.7	5.2	5.6	4.5

Izvor podataka: Hrvatski zdravstveno-statistički ljetopis za 2008. godinu, Zagreb 2009. godina

Napomena: Stope dojenačke smrtnosti po županijama za 1999-2008. izračunate na temelju broja živorođenih s boravkom majke na području te županije duže od jedne godine.

Slika 6. Dojenačka smrtnost u Hrvatskoj i nekim drugim europskim zemljama



Izvor podataka: HZJZ-Bilten dojenačke smrti u Hrvatskoj u 2008. godini

Tablica 11. Uzroci dojenačke smrtnosti u Zadarskoj županiji u 2008. godini

Dijagnoza	MKB-šifra i dijagnoza	Broj
Poremećaji koji se odnose na kratko trajanje gestacije i nisku porođaju težinu, a nisu svrstani drugamo	P07	1
Respiratorni distres novorođenčeta	P22	2
Ostale prirodene malformacije srca	Q24	1
UKUPNO		4

Izvor podataka: Državni zavod za statistiku

Tablica 12. Vodeći uzroci dojenačke smrtnosti u Hrvatskoj prema pojedinim dijagnozama u 2008. godini

Dijagnoza	MKB-šifra i dijagnoza	Broj	% u ukupnim smrtima
Respiracijski distres novorođenčeta	P22	29	14.9
Bakterijska sepsa u novorođenčeta	P36	15	7.7
Fetus i novorođenče na koje djeluju komplikacije trudnoće u majke	P01	14	7.2
Fetus i novorođenče na koje djeluju kompl. posteljice, pupkovine i ovojnica	P02	13	6.7
Prirodene malformacije mišićno-košt. sustava (dijafragmalna hernija)	Q79	11	5.6
Ostale prirodene malformacije srca	Q24	8	4.1
Intrakranijalno netraumatsko krvarenje uterusa i novorođenčeta	P52	7	3.6
Ostale prirodene malformacije, NSD	Q89	7	3.6
Edwardsov i Patauov sindrom	Q91	7	3.6
Kratko trajanje gestacije i niska porodna težina	P07	6	3.1
Sindrom iznenadne smrti doječeta	R95	6	3.1
Vodeći uzroci smrti		123	63.1
Broj umrle dojenčadi		195	100.0

Izvor podataka: Državni zavod za statistiku

Obrada podataka: Hrvatski zavod za javno zdravstvo 2009. godine

Tablica 13. Stope perinatalnog mortaliteta u Zadarskoj županiji i Hrvatskoj od 1994.-2008. godine

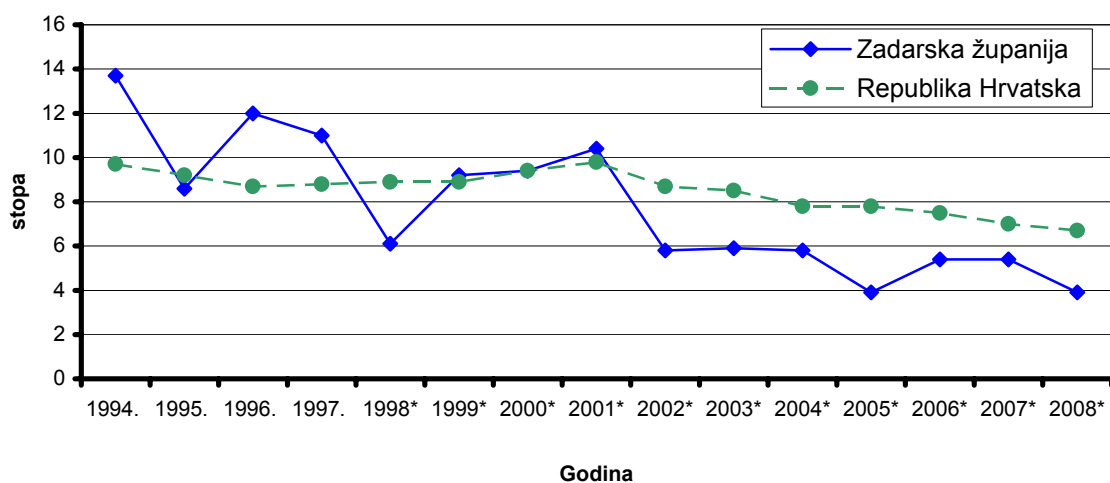
Godina	Stopa / 1000 ukupno rođenih	
	Zadarska županija	Republika Hrvatska
1994.	13.7	9.7
1995.	8.6	9.2
1996.	12.0	8.7
1997.	11.0	8.8
1998*	6.1	8.9
1999*	9.2	8.9
2000*	9.4	9.4
2001*	10.4	9.8
2002*	5.8	8.7
2003*	5.9	8.5
2004*	5.8	7.8
2005*	3.9	7.8
2006*	5.4	7.5
2007*	5.4	7.0
2008*	3.9	6.7

Izvor podataka: Hrvatski zdravstveno-statistički ljetopis za 2008.godinu, Zagreb 2009.

Perinatalni mortalitet=(mrtvorodeni+umrli do 6 dana)/rođeni x 1000

*Stope perinatalne smrtnosti za županiju za razdoblje 1998.-2008.godina izračunate su na temelju broja rođenih s boravkom majke na području županije duže od jedne godine.

Slika 7. Stope perinatalnog mortaliteta u Zadarskoj županiji i Hrvatskoj od 1994.-2008. godine



Tablica 14. Stope perinatalnog mortaliteta u Hrvatskoj od 1999. do 2008. godine po županijama

Županija	Stopa / 1000 ukupno rođenih									
	1999.*	2000.*	2001.**	2002.**	2003.**	2004.**	2005.**	2006.**	2007.**	2008.**
Grad Zagreb	8.4	9.3	8.8	7.1	9.2	9.2	8.1	7.2	6.8	7.3
Zagrebačka	9.6	5.1	11.2	7.2	8.9	7.5	6.0	7.5	7.7	4.4
Krapinsko-zagorska	12.6	13.2	7.3	13.8	5.7	7.3	8.9	8.3	8.2	7.0
Sisačko-moslavačka	10.9	7.7	9.5	8.0	9.8	7.0	10.4	10.4	6.6	5.6
Karlovačka	4.2	12.1	13.4	3.9	7.4	2.0	10.6	2.7	6.9	0.9
Varaždinska	8.8	8.6	10.6	7.7	10.6	6.4	4.9	7.3	4.1	6.4
Koprivničko-križevačka	10.2	9.0	5.8	8.5	8.1	5.4	10.4	6.2	5.2	5.7
Bjelovarsko-bilogorska	16.0	10.5	7.7	3.4	8.8	9.7	7.9	10.9	5.1	7.5
Primorsko-goranska	7.0	10.4	7.9	11.5	6.8	8.0	5.1	4.7	5.0	8.3
Ličko-senjska	16.2	15.7	22.6	7.2	11.5	7.4	6.5	17.8	20.8	9.5
Virovitičko-podravska	9.6	16.1	2.3	12.6	4.7	11.8	8.8	8.5	4.7	3.5
Požeško-slavonska	11.7	14.7	11.7	4.7	13.3	12.5	8.4	8.6	7.3	4.6
Brodsko-posavska	9.9	7.6	11.9	10.9	9.5	7.4	9.0	12.9	10.6	9.2
Zadarska	9.2	9.4	10.3	5.8	5.9	5.8	3.9	5.4	5.4	3.9
Osječko-baranjska	11.1	7.3	7.7	11.3	9.6	9.2	10.1	7.5	6.9	8.0
Šibensko-kninska	7.3	12.7	9.3	11.4	5.3	12.3	3.1	11.0	8.7	9.0
Vukovarsko-srijemska	7.0	6.6	6.7	10.2	8.4	6.6	8.3	7.1	6.7	8.5
Splitsko-dalmatinska	6.8	10.3	12.4	10.3	8.4	6.8	8.4	6.3	7.5	6.5
Istarska	9.6	7.0	13.3	8.1	6.4	7.1	7.3	5.6	7.8	7.6
Dubrovačko-neretvanska	5.0	13.2	6.2	6.7	8.9	9.4	9.5	13.3	6.8	6.8
Međimurska	7.4	8.9	14.0	8.8	7.2	5.9	6.4	3.3	9.0	8.5
HRVATSKA	8.9	9.4	9.8	8.7	8.5	7.8	7.8	7.5	7.0	6.7

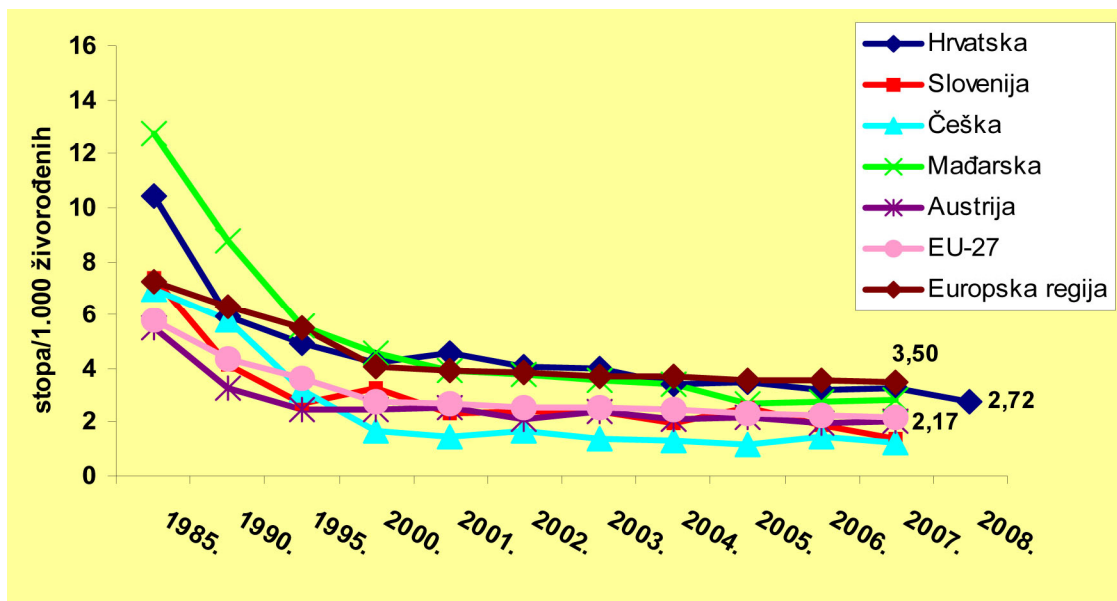
Izvor podataka: Hrvatski zdravstveno-statistički ljetopis za 2008. godine, Zagreb 2009.godine

Napomena:

* Stope po županijama za razdoblje 1999.-2002.godina izračunate na temelju broja rođenih s boravkom majke na području županije duže od jedne godine.

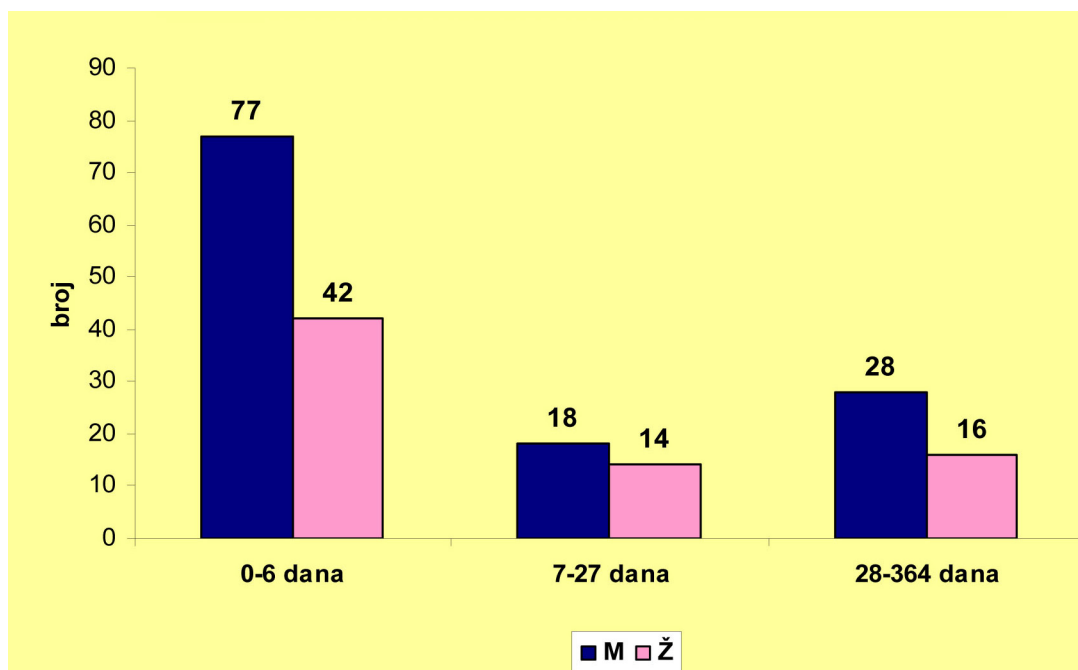
**Definicija mrtvorodenja promijenjena je od 2001. godine prema preporukama SZO-a za nacionalne statistike i uključuje mrtvorodne gestacijske dobi ≥ 22 tjedna gestacije i ≥ 500 grama porodne težine zbog čega nisu moguće usporedbe s prethodnim godinama.

Slika 8. Rana neonatalna smrtnost u Hrvatskoj i nekim drugim europskim zemljama



Izvor podataka: HZJZ-Bilten dojenačke smrti u Hrvatskoj u 2008. godini

Slika 9. Umrla dojenčad u 2008. godini prema spolu u Hrvatskoj



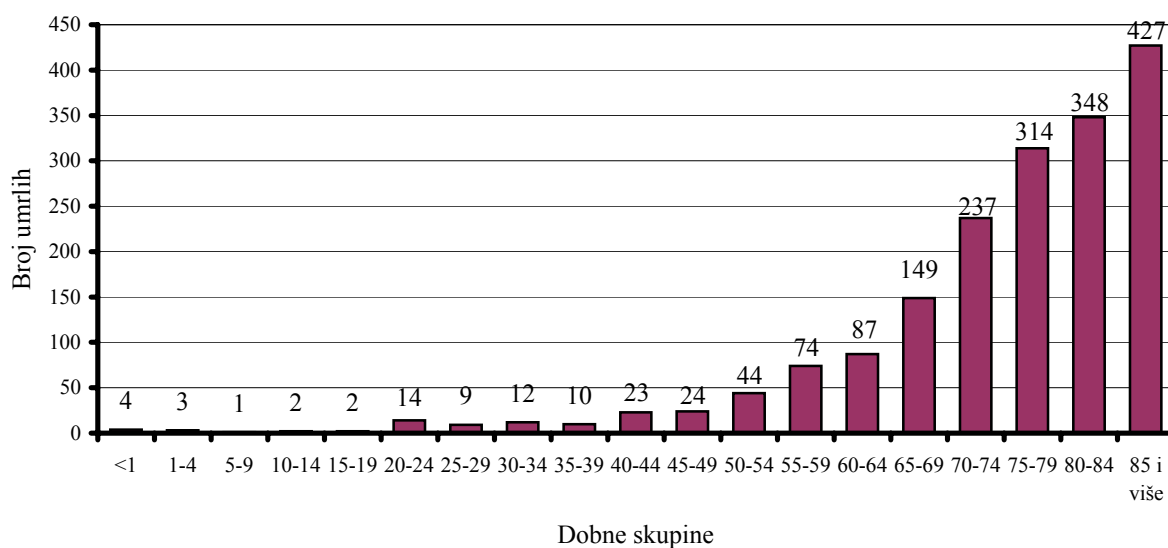
Izvor podataka: HZJZ-Bilten dojenačke smrti u Hrvatskoj u 2008. godini

Tablica 15. Umrla prema dobnim skupinama i spolu u Zadarskoj županiji u 2008 godini

Dobna skupina	Ukupno	Muški	Ženski
<1	4	4	
1-4	3	2	1
5-9	1		1
10-14	2	1	1
15-19	2	2	
20-24	14	12	2
25-29	9	8	1
30-34	12	9	3
35-39	10	6	4
40-44	23	19	4
45-49	24	16	8
50-54	44	31	13
55-59	74	60	14
60-64	87	63	24
65-69	149	101	48
70-74	237	138	99
75-79	314	163	151
80-84	348	147	201
85 i više	427	149	278
Ukupno	1 784	931	853

Izvor podataka: Državni zavod za statistiku

Slika 10. Umrla prema dobnim skupinama u Zadarskoj županiji u 2008.godini

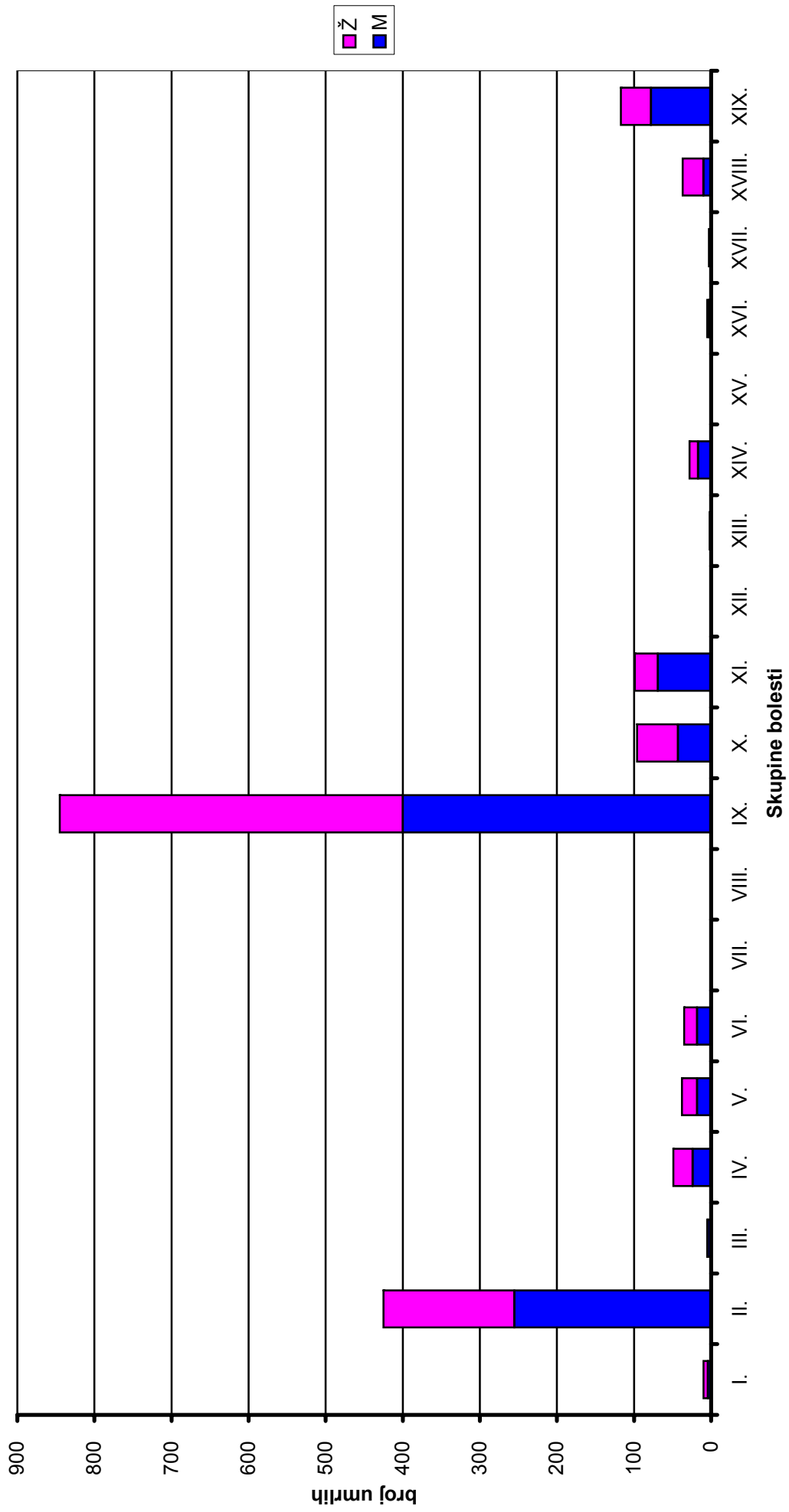


Tablica 16. Umrli prema dobi, spolu i skupinama bolesti u Zadarskoj županiji u 2008. godini

Skupine bolesti	10-MKB	Ukup.	Spol		Dob							
			M	Ž	0-29	30-39	40-49	50-59	60-69	70-79	80 i +	
I.	Zarazne i parazitarne bolesti	5	3	2	1						1	3
II.	Novotvorine	447	261	186	3	4	18	46	98	161	117	
III.	Bolesti krvi i krvotvornog sustava	2	2								1	1
IV.	Endokrine bolesti, bolesti prehrane i metab.	55	19	36			1	2	2	23	27	
V.	Duševni poremećaji i poremećaji ponašanja	25	11	14			1	3	1	8	12	
VI.	Bolesti živčanog sustava	41	18	23	1			6	2	23	9	
VII.	Bolesti oka i očnih adneksa	0										
VIII.	Bolesti uha i mastoidnog tkiva	0										
IX.	Bolesti cirkulacijskog sustava	899	442	457	5	1	12	37	97	266	481	
X.	Bolesti dišnog sustava	65	33	32	1			2	2	20	40	
XI.	Bolesti probavnog sustava	85	50	35		1	4	16	23	22	19	
XII.	Bolesti kože i potkožnog tkiva	3		3							1	2
XIII.	Bolesti mišićno-koštanog sustava i vezivnog tkiva	1	1									1
XIV.	Bolesti genitourinarnog sustava	22	11	11			1	1	3	4	13	
XV.	Trudnoća, porođaj i babinje	0										
XVI.	Određena stanja nastala u perinatalnom razdoblju	3	3		3							
XVII.	Prirodene malformacije, deformiteti i kromosomske abnormalnosti	6	4	2	5		1					
XVIII.	Simptomi, znakovi i abnor. klin. i lab. nalazi	29	6	23					2	2	25	
XIX.	Ozljeđe, otrovanja i ostale posljedice vanjskih uzroka	96	67	29	16	16	9	5	6	19	25	

Izvor podataka: Državni zavod za statistiku

Slika 11. Umrli prema spolu i skupinama bolesti u 2008.godini

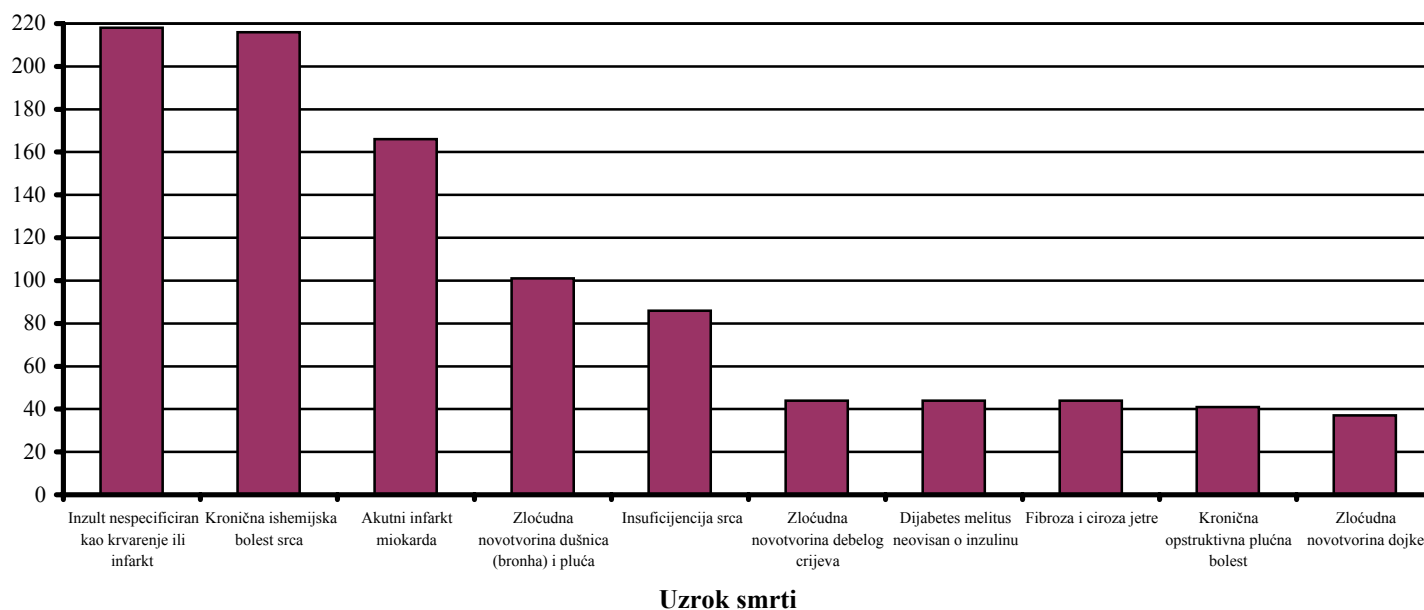


Tablica 17. Deset vodećih uzroka smrti u Zadarskoj županiji u 2008. godini

Dijagnoza	MKB-šifra	Broj	%*
Inzult nespecificiran kao krvarenje ili infarkt	I64	218	12.22
Kronična ishemijska bolest srca	I25	216	12.11
Akutni infarkt miokarda	I21	166	9.30
Zloćudna novotvorina dušnica (bronha) i pluća	C34	101	5.66
Insuficijencija srca	I50	86	4.82
Zloćudna novotvorina debelog crijeva	C18	44	2.47
Dijabetes melitus neovisan o inzulinu	E14	44	2.47
Fibroza i ciroza jetre	K74	44	2.47
Kronična opstruktivna plućna bolest	J44	41	2.30
Zloćudna novotvorina dojke	C50	37	2.07
Prvih 10 uzroka smrti		997	55.89
Ukupno umrlih		1784	100.00

Izvor podataka: Državni zavod za statistiku

Slika 12. Deset vodećih uzroka smrti u Zadarskoj županiji u 2008. godini

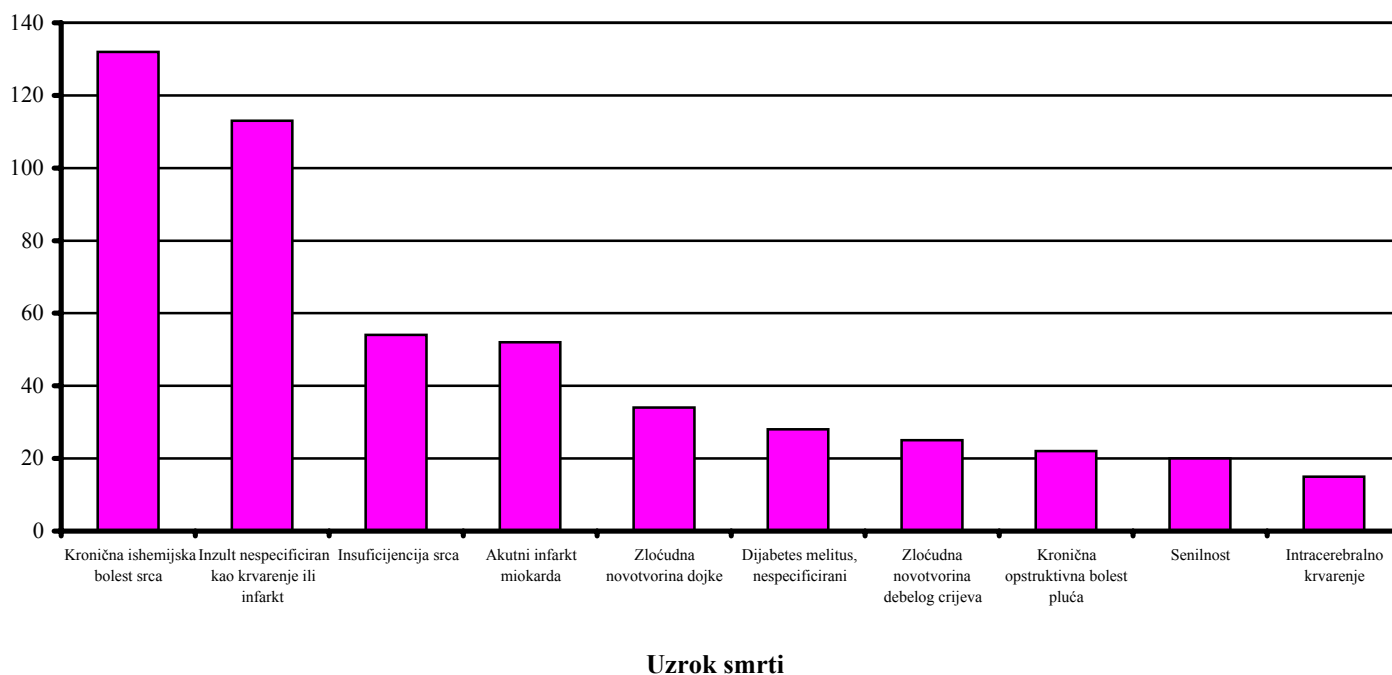


Tablica 18. Deset vodećih uzroka smrti u Zadarskoj županiji u 2008. godini-žene

Dijagnoza	MKB-šifra	Broj	%*
Kronična ishemijska bolest srca	I25	132	15.47
Inzult nespecificiran kao krvarenje ili infarkt	I64	113	13.25
Insuficijencija srca	I50	54	6.33
Akutni infarkt miokarda	I21	52	6.10
Zloćudna novotvorina dojke	C50	34	3.99
Dijabetes melitus, nespecificirani	E14	28	3.28
Zloćudna novotvorina debelog crijeva	C18	25	2.93
Kronična opstruktivna bolest pluća	J44	22	2.58
Senilnost	R54	20	2.34
Intracerebralno krvarenje	I61	15	1.76
Prvih 10 uzroka smrti		495	58.03
Ukupno umrlih		853	100.00

Izvor podataka: Državni zavod za statistiku

Slika 13. Deset vodećih uzroka smrti u Zadarskoj županiji u 2008. godini-žene

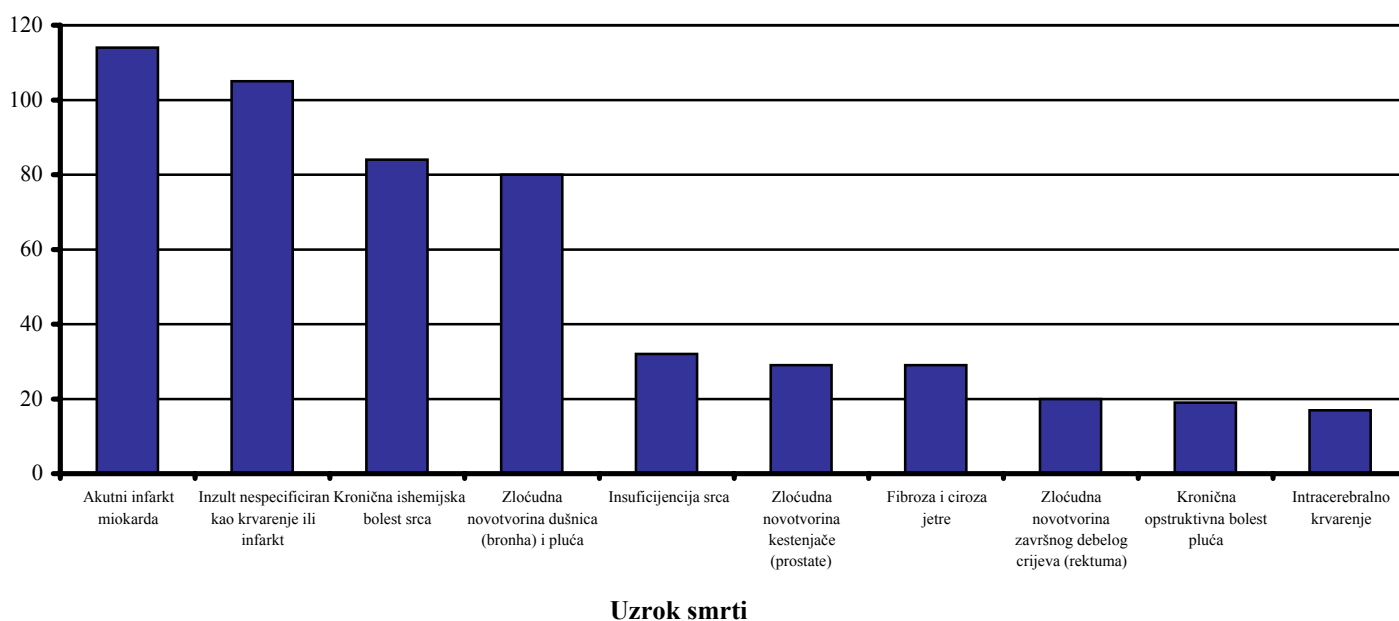


Tablica 19. Deset vodećih uzroka smrti u Zadarskoj županiji u 2008. godini-muškarci

Dijagnoza	MKB-šifra	Broj	%*
Akutni infarkt miokarda	I21	114	12.24
Inzult nespecificiran kao krvarenje ili infarkt	I64	105	11.28
Kronična ishemijska bolest srca	I25	84	9.02
Zloćudna novotvorina dušnica (bronha) i pluća	C34	80	8.59
Insuficijencija srca	I50	32	3.44
Zloćudna novotvorina kestenjače (prostate)	C61	29	3.11
Fibroza i ciroza jetre	K74	29	3.11
Zloćudna novotvorina završnog debelog crijeva (rektuma)	C20	20	2.15
Kronična opstruktivna bolest pluća	J44	19	2.04
Intracerebralno krvarenje	I61	17	1.83
Prvih 10 uzroka smrti		529	56.82
Ukupno umrlih		931	100.00

Izvor podataka: Državni zavod za statistiku

Slika 14. Deset vodećih uzroka smrti u Zadarskoj županiji u 2008. godini-muškarci



Tablica 20. Pet vodećih zloćudnih novotvorina kao uzroka smrti po dobi i spolu u Zadarskoj županiji u 2008. godini

MKB-Dijagnoza	Spol	Ukupno	<20	20-29	30-39	40-49	50-59	60-69	70-79	80 i +
Zloćudna novotvorina dušnica (bronha) i pluća	Svega	101				2	24	26	34	15
	Muški	80				1	20	22	26	11
	Ženski	21				1	4	4	8	4
Zloćudna novotvorina debelog crijeva (kolona)	Svega	44				1	3	7	19	14
	Muški	19					2	3	8	6
	Ženski	25				1	1	4	11	8
Zloćudna novotvorina dojke	Svega	37		1	1	2	4	4	17	8
	Muški	3							1	2
	Ženski	34		1	1	2	4	4	16	6
Zloćudna novotvorina završnog debelog crijeva (rektuma)	Svega	30				1	3	8	12	6
	Muški	20					3	7	8	2
	Ženski	10				1		1	4	4
Zloćudna novotvorina prostate	Svega	29						5	11	13
	Muški	29						5	11	13
	Ženski									

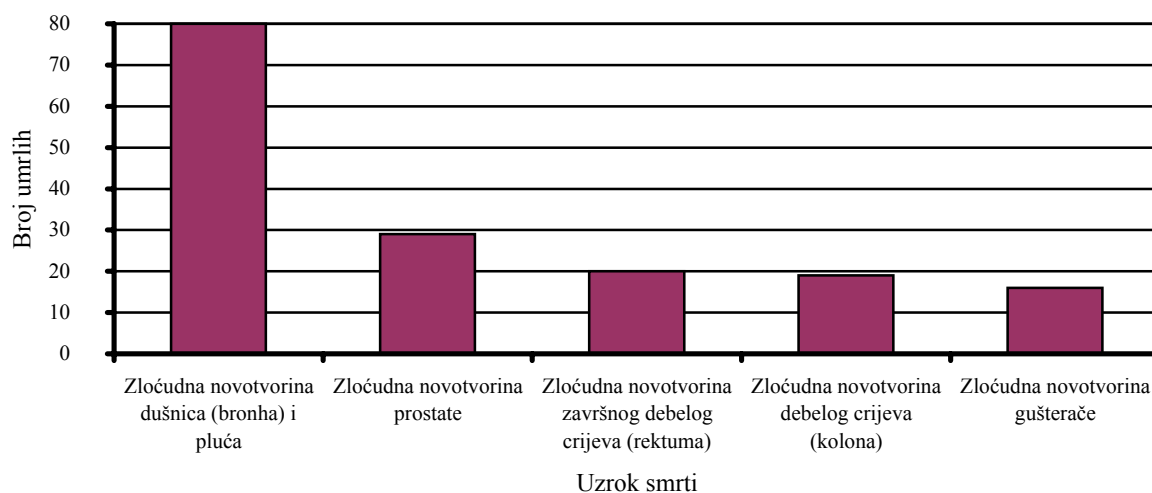
Izvor podataka: Državni zavod za statistiku

Tablica 21. Pet vodećih zloćudnih novotvorina kao uzroka smrti kod osoba muškog spola u Zadarskoj županiji u 2008. godini

Dijagnoza	MKB-šifra	Broj	%
Zloćudna novotvorina dušnica (bronha) i pluća	C34	80	30.65
Zloćudna novotvorina prostate	C61	29	11.11
Zloćudna novotvorina završnog debelog crijeva (rektuma)	C20	20	7.66
Zloćudna novotvorina debelog crijeva (kolona)	C18	19	7.28
Zloćudna novotvorina gušterače	C25	16	6.13
Ostalo		97	37.16
UKUPNO		261	100.00

Izvor podataka: Državni zavod za statistiku

Slika 15. Pet vodećih zloćudnih novotvorina kao uzroka smrti kod osoba muškog spola u Zadarskoj županiji u 2008. godini

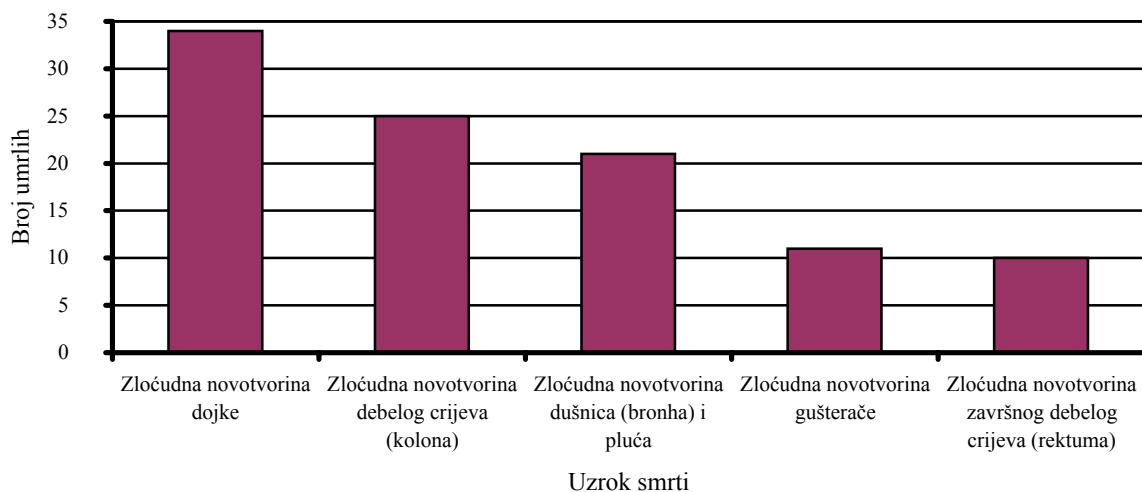


Tablica 22. Pet vodećih zloćudnih novotvorina kao uzroka smrti kod osoba ženskog spola u Zadarskoj županiji u 2007. godini

Dijagnoza	MKB-šifra	Broj	%
Zloćudna novotvorina dojke	C50	34	18.28
Zloćudna novotvorina debelog crijeva (kolona)	C18	25	13.44
Zloćudna novotvorina dušnica (bronha) i pluća	C34	21	11.29
Zloćudna novotvorina gušterače	C25	11	5.91
Zloćudna novotvorina završnog debelog crijeva (rektuma)	C20	10	5.38
Ostalo		85	45.70
UKUPNO		186	100.00

Izvor podataka: Državni zavod za statistiku

Slika 16. Pet vodećih zloćudnih novotvorina kao uzroka smrti kod osoba ženskog spola u Zadarskoj županiji u 2008. godini



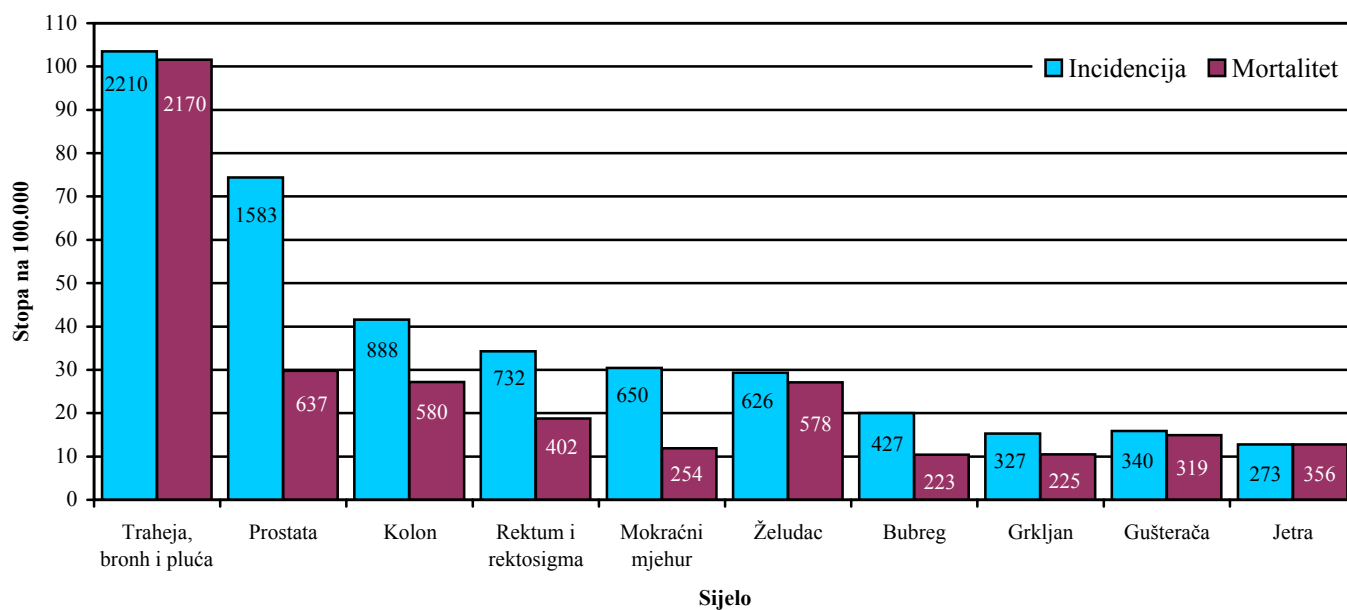
Tablica 23. Stope smrtnosti od raka u Hrvatskoj od 1998. do 2007. godine po županijama

Županija	Stopa na 100.000 stanovnika									
	1998.	1999.	2000.	2001.	2002.	2003.	2004.	2005.	2006.	2007.
Grad Zagreb	266.8	268.4	284.3	270.0	284.8	281.5	277.9	300.5	294.0	294.9
Zagrebačka	262.3	281.3	246.7	278.0	267.0	286.1	289.6	287.7	289.6	280.6
Krapinsko-zagorska	276.9	276.9	289.3	301.2	277.3	299.1	290.0	258.4	292.8	303.3
Sisačko-moslavačka	195.6	205.2	283.2	307.5	313.9	292.4	304.8	313.4	308.5	330.7
Karlovačka	246.5	225.9	325.1	315.3	332.2	366.7	347.0	350.5	294.8	312.4
Varaždinska	294.9	254.5	263.0	270.6	294.4	298.2	275.5	285.2	272.3	282.5
Koprivničko-križevačka	253.5	268.2	264.3	265.9	267.5	266.7	301.3	305.3	298.9	311.7
Bjelovarsko-bilogorska	237.4	243.0	249.5	269.8	280.3	248.0	227.7	278.8	280.3	289.0
Primorsko-goranska	271.4	284.1	277.6	275.9	296.2	316.9	307.4	297.2	298.2	305.1
Ličko-senjska	183.9	206.9	299.9	342.8	329.8	331.6	335.3	329.8	359.6	326.0
Virovitičko-podravska	233.2	247.6	282.7	273.1	275.2	293.3	264.5	302.0	298.8	288.0
Požeško-slavonska	217.4	211.4	226.0	268.0	216.7	254.0	275.0	257.5	321.6	295.9
Brodsko-posavska	261.7	241.7	274.4	268.2	274.9	290.2	283.4	283.4	270.4	282.3
Zadarska	163.9	162.5	219.1	217.8	228.3	266.0	225.9	269.1	243.1	259.2
Osječko-baranjska	232.8	239.7	251.4	257.2	261.1	269.6	267.5	295.9	269.1	280.5
Šibensko-kninska	177.1	181.7	266.6	241.8	294.1	284.3	306.5	282.6	332.2	255.1
Vukovarsko-srijemska	183.8	205.8	248.1	235.9	249.1	245.6	254.9	239.8	258.3	260.3
Splitsko-dalmatinska	225.5	221.7	228.8	229.9	232.3	243.9	252.5	257.7	248.7	250.0
Istarska	265.2	272.1	267.5	263.2	278.7	285.0	278.2	276.2	279.6	301.4
Dubrovačko-neretvanska	220.9	206.6	246.6	227.1	239.3	238.5	264.5	250.7	250.7	240.1
Međimurska	231.1	249.4	250.8	246.6	254.2	239.8	233.9	251.6	287.9	285.4
HRVATSKA	238.5	241.2	263.3	264.2	272.2	278.8	276.9	284.8	282.8	285.8

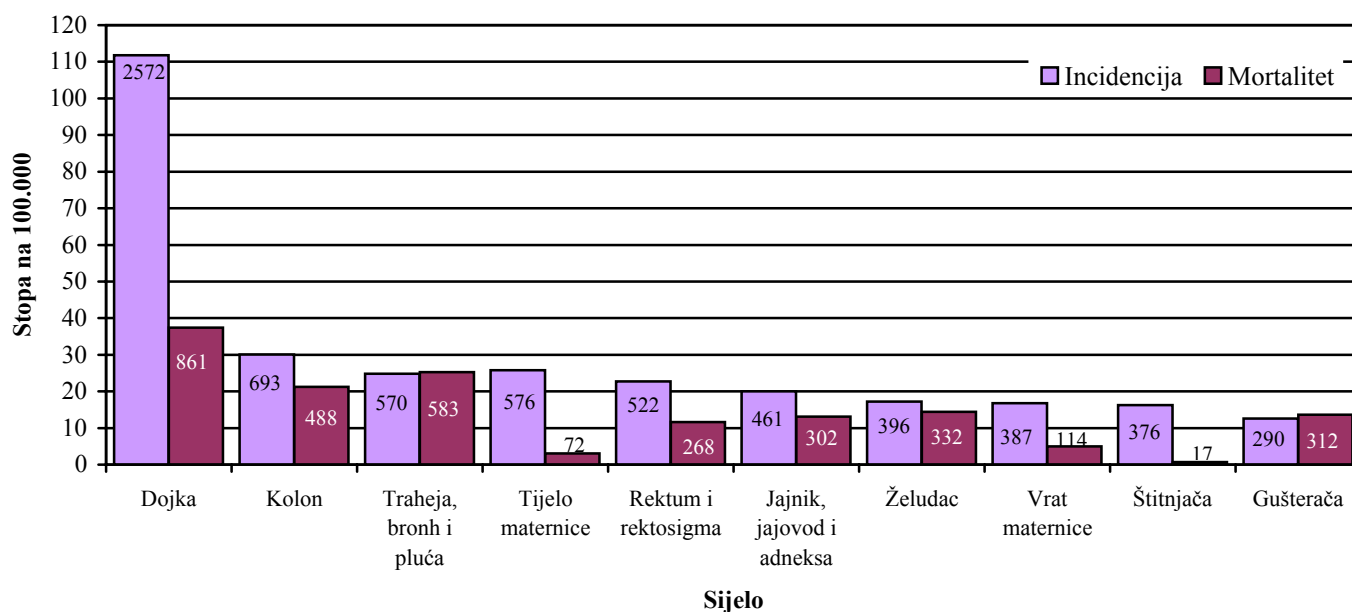
Izvor podataka: Hrvatski zdravstveno-statistički ljetopis za 2007. godinu Zagreb 2008. Stanovništvo i vitalni događaji.

Napomena: Korekcije stopa za 2000. godinu prema popisu iz 2001. godine

Slika 17. Deset najčešćih sijela raka u Hrvatskoj 2007. godina - muški



Slika 18. Deset najčešćih sijela raka u Hrvatskoj 2007. godina - žene



Izvor podataka: Hrvatski zdravstveno - statistički ljetopis za 2008. Zagreb 2009. Registar kroničnih bolesti, Registar za rak

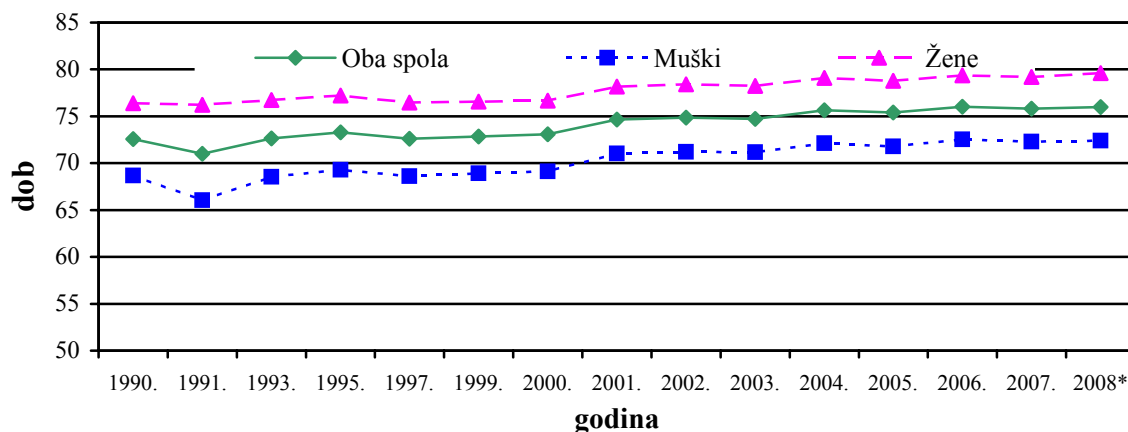
Tablica 24. Očekivano trajanje života pri rođenju u Hrvatskoj za razdoblje 1990.-2008. godine

Godina	Oba spola	Muški	Žene
1990.	72.57	68.69	76.38
1991.	70.99	66.05	76.21
1993.	72.64	68.53	76.72
1995.	73.29	69.30	77.21
1997.	72.62	68.61	76.47
1999.	72.83	68.92	76.55
2000.	73.10	69.12	76.68
2001.	74.65	71.03	78.17
2002.	74.85	71.21	78.40
2003.	74.73	71.17	78.23
2004.	75.66	72.13	79.08
2005.	75.40	71.80	78.80
2006.	76.01	72.55	79.37
2007.	75.80	72.30	79.20
2008*	76.00	72.40	79.60

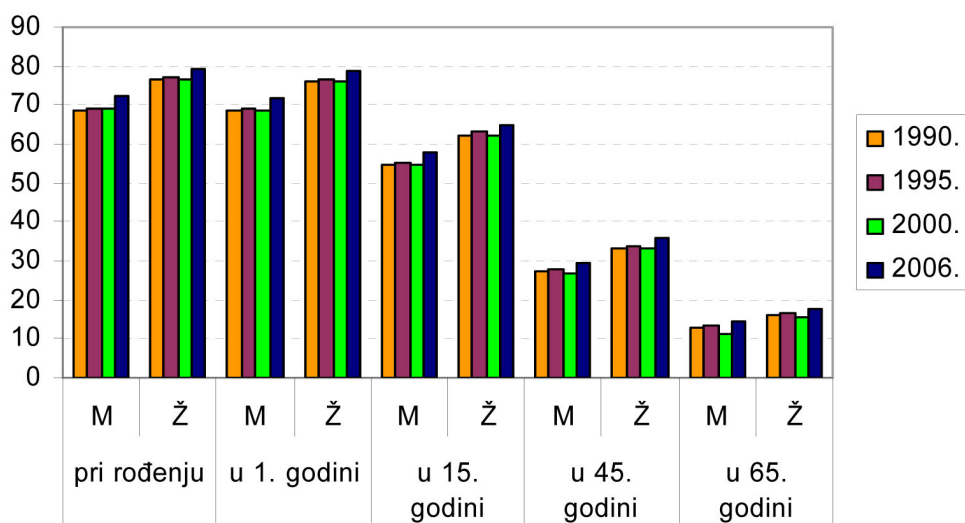
Izvor podataka: Hrvatski zdravstveno-statistički ljetopis za 2008. godinu Zagreb 2009. godina

*Za 2008. godinu procjena stanovnika sredinom godine

Slika 19. Očekivano trajanje života pri rođenju u Hrvatskoj



Slika 20. Očekivano trajanje života prema spolu i dobnim skupinama u razdoblju 1990.-2006.



Nasilne smrti u Zadarskoj županiji u 2008. godini

Nasilne smrti nastaju kao posljedica djelovanja određenog vanjskog uzroka koji se posebno šifrira prema pravilima SZO i MKB-10, a označava način na koji je nastala ozljeda.

S obzirom na način nastanka, nasilne smrti se dijele na nesretne slučajeve, samoubojstva, ubojstva, posljedice ratnih djelovanja i nepoznate ili nerazjašnjene nasilne smrti.

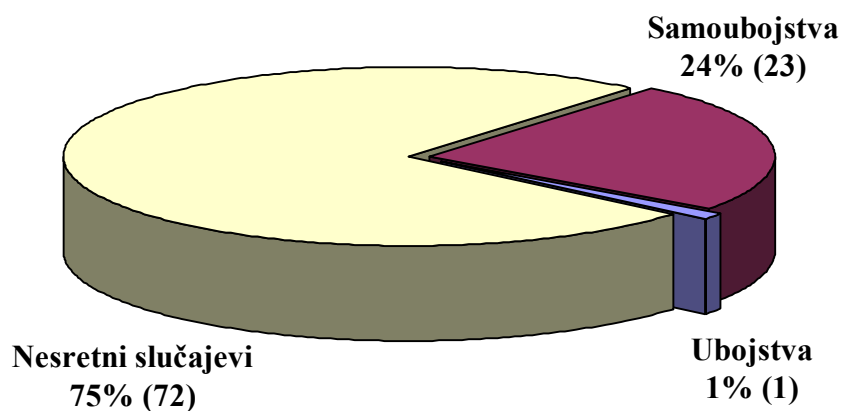
U 2008. godini dogodilo se 96 nasilnih smrti u Zadarskoj županiji (stopa 54,98/100.000 u Zadarskoj županiji; u RH 68,37/100.000), od toga je 72 nastalo nesretnim slučajem (stopa 41,23/100.000 u Zadarskoj županiji; u RH 48,41/100.000), 23 samoubojstvom (stopa 13,17/100.000 u Zadarskoj županiji; u RH 17,92/100.000), te ubojstvom 1 (stopa 0.57/100.000; u RH 1,76/100.000).

Nasilne smrti kao uzrok smrti u Zadarskoj županiji čine 5,38 % od svih smrti. Kod žena čine 3,4 % u ukupnoj smrtnosti žena sa stopom 32,75/100.000, dok kod muškaraca čine čak 7,2% u ukupnoj smrtnosti muškaraca sa stopom 77,88/100.000.

Tablica 25. Struktura nasilnih smrti u Zadarskoj županiji u 2008. godini

	Ukupno	Muškarci	Žene
Nasilne smrti ukupno	96	67	29
Nesretni slučajevi	72	48	24
Samoubojstva X60-X84, Y870	23	18	5
Ubojstva X85-Y09, Y871	1	1	-
Posljedice rata nakon obustave neprijateljstava Y36, Y891	-	-	-
Neoznačeni vanjski uzrok Y899	-	-	-
Ostalo Y350-Y357, Y890, Y10-Y34, Y872	-	-	-

Slika 21. Struktura nasilnih smrti u Zadarskoj županiji u 2008. godini (N=96)



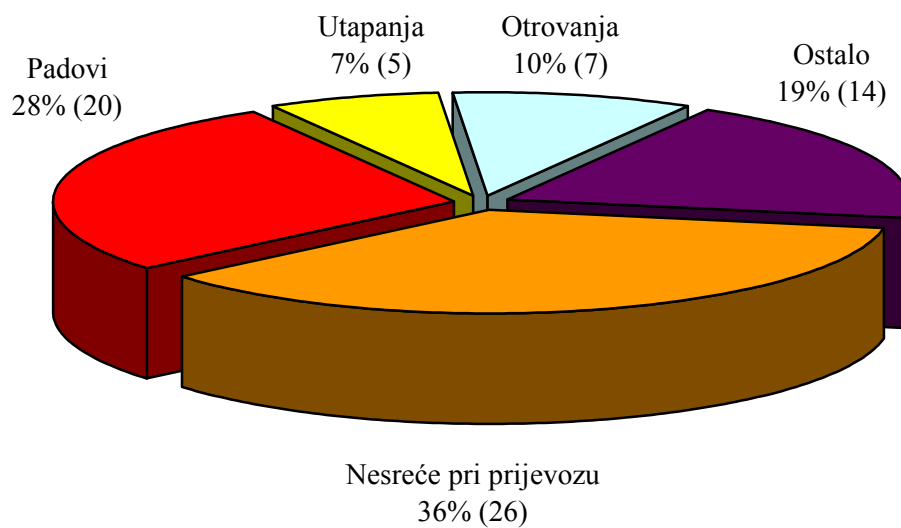
Izvor podataka: Dokumentacija Državnog zavoda za statistiku, 2009. god. (DEM-2/08)
 Obrada podataka: Zavod za javno zdravstvo Zadar, 2009.

Među nesretnim slučajevima najučestalije su smrti zbog prometnih nesreća 36% (26), stopa 14,89/100.000; slijede padovi 28% (20), stopa 11,46/100.000; utapanja 7% (5); otrovanja 10% (7), te 19% (14) ostalo.

Tablica 26. Nesretni slučajevi prema vrsti u Zadarskoj županiji u 2008. godini

	Ukupno	Muškarci	Žene
Nesreće pri prijevozu V01-V99	26	22	4
Padovi W00-W19	20	8	12
Utapanja W65-W74	5	5	-
Ugušenja W75-W84	-	-	-
Otrovanja X40-X49	7	7	-
Ostalo	14	6	8
Ostali nesretni slučajevi Y40-Y84, Y850, Y859, Y860, Y880-Y883	-	-	-

Slika 22. Nesretni slučajevi prema vrsti u Zadarskoj županiji u 2008. godini (N=72)



Izvor podataka: Dokumentacija Državnog zavoda za statistiku, 2009. god. (DEM-2/08)
Obrada podataka: Zavod za javno zdravstvo Zadar, 2009.

3. ZDRAVSTVENE USTANOVE, ORDINACIJE I DJELATNICI U ZDRAVSTVU

OPĆA BOLNICA ZADAR

ORTOPEDSKA BOLNICA BIOGRAD

PSIHIJATRIJSKA BOLNICA UGLJAN

DOM ZDRAVLJA ZADARSKE ŽUPANIJE

DOM ZDRAVLJA ZADARSKE ŽUPANIJE-ZADAR R.J. BENKOVAC

DOM ZDRAVLJA ZADARSKE ŽUPANIJE-ZADAR R.J. BIOGRAD

DOM ZDRAVLJA ZADARSKE ŽUPANIJE-ZADAR R.J. GRAČAC

DOM ZDRAVLJA ZADARSKE ŽUPANIJE-ZADAR R.J. OBROVAC

DOM ZDRAVLJA ZADARSKE ŽUPANIJE-ZADAR R.J. PAG

ZAVOD ZA JAVNO ZDRAVSTVO ZADAR

LJEKARNA ZADAR

PRIVATNE POLIKLINIKE

PRIVATNE ORDINACIJE OPĆE MEDICINE

PRIVATNE STOMATOLOŠKE ORDINACIJE

PRIVATNE SPECIJALISTIČKE ORDINACIJE

PRIVATNE LJEKARNE

Tablica 1. Djelatnici po pojedinim državnim zdravstvenim ustanovama u Zadarskoj županiji u 2008. godini na neodređeno vrijeme (31.12.2008.)

Zdravstvena ustanova	Zdravstveni djelatnici								Ostali	
	Ukupno zdr. dj.	Dr med.	Dr stom.	Farm.	Sur VSS	VŠS	SSS	NSS	Admin. osoblje	Tehn. osoblje
Opća bolnica Zadar	833	193		3	15	116	506		91	199
Ortopedska bolnica Biograd	137	28		1	2	30	76		16	45
Psihijatrijska bolnica Ugljan	142	12	1	1	5	17	103	3	27	98
D.Z. Zadarske županije-Zadar R.J. Zadar	87	21	2			26	38		13	55
D.Z. Zadarske županije-Zadar R.J. Benkovac	15	3	2			3	7		1	6
D.Z. Zadarske županije-Zadar R.J. Biograd	6					4	2		1	7
D.Z. Zadarske županije-Zadar R.J. Gračac	8	2				1	5			3
D.Z. Zadarske županije-Zadar R.J. Obrovac	3						3		1	4
D.Z. Zadarske županije -Zadar R.J. Pag	5	1				1	3			5
Zavod za javno zdravstvo Zadar	87	26			15	16	30		14	14
Ljekarna Zadar	37			26			11		13	6
Ukupno u Zadarskoj županiji	1 360	286	5	31	37	214	784	3	177	442

Izvor podataka: Godišnja izvješća zdravstvenih ustanova u Zadarskoj županiji

Tablica 2. Djelatnici po pojedinim državnim zdravstvenim ustanovama u Zadarskoj županiji u 2008. godini na određeno vrijeme (31.12.2008.)

Zdravstvena ustanova	Zdravstveni djelatnici								Ostali	
	Ukupno zdr. dj.	Dr med.	Dr stom.	Farm.	Sur VSS	VŠS	SSS	NSS	Admin. osoblje	Tehn. osoblje
Opća bolnica Zadar	89	3				25	61		4	13
Ortopedska bolnica Biograd	5	1			1	2	1			1
Psihijatrijska bolnica Ugljan	19	5			1	1	12		1	6
D.Z. Zadarske županije-Zadar R.J. Zadar	19	9				2	8		1	11
D.Z. Zadarske županije-Zadar R.J. Benkovac	3		2				1			1
D.Z. Zadarske županije-Zadar R.J. Biograd										1
D.Z. Zadarske županije-Zadar R.J. Gračac										1
D.Z. Zadarske županije-Zadar R.J. Obrovac										1
D.Z. Zadarske županije -Zadar R.J. Pag										2
Zavod za javno zdravstvo Zadar	12	2			5	3	2			1
Ljekarna Zadar									1	1
Ukupno u Zadarskoj županiji	147	20	2	0	7	33	85	0	7	39

Izvor podataka: Godišnja izvješća zdravstvenih ustanova u Zadarskoj županiji

Tablica 3. Privatne zdravstvene ustanove i ordinacije u Zadarskoj županiji u 2008. godini s ugovorom i bez ugovora s HZZO

Zdravstvena ustanova ordinacija	Zdravstveni djelatnici								Ostali	
	Ukupno zdr. dj.	Dr med.	Dr stom.	Farm.	Sur VSS	VŠS	SSS	NSS	Admin. osoblje	Tehn. osoblje
"AXON" - poliklinika za psihijatriju i neurologiju	2	1				1				
"Sunce" - podružnica poliklinike za internu medicinu, kirurgiju, radiologiju, ginekologiju, neurologiju i oftalmologiju	5	2					3			
Poliklinika za int. med., oftalmologiju, otorinolaringologiju i dermatologiju sa hemat.-biokemijskim laboratorijem "SANUS"	2	1					1		2	
Poliklinika "DONAT"	0									
Poliklinika Crvelin za ginekologiju i porodništvo i radiologiju-mamografiju	3	1				1	1			
Poliklinika za ginekologiju i porodništvo, radiološku djelatnost mamografije i ultrazvučne dijagnostike "LOZO"	5	2				1	2			
Privatna ordinacija opće medicine	182	91				1	90			
Privatna stomatološka ordinacija	211		115			3	92	1		
Privatna specijalistička ordinacija	70	35					35			
Privatna ljekarna	117			77			40			
Stomatološka poliklinika "Nika"	3		2				1			
DOO Zubko stom. Zadar	1	1								
DOO Dental orbis, stom. centar Zadar	1	1								
DOO Dentex	2	1					1			
Ustanova za zdravstvenu njegu u kući "Hipokrat Medico"	9						9			
Ustanova za zdravstvenu njegu u kući "Za Dar"	6						6			
Zdravstvena ustanova za njegu i rehabilitaciju u kući "Vitalis"	12						12			
Zdravstvena njega bolesnika "Jadranka Džeparovski"	2						2			
Ustanova za zdravstvenu njegu u kući "Nada"	8					1	7			
Zdravstvena njega u kući "LUCÉ"	2						2			
Zdravstvena njega u kući "Luiza Selin"	2						2			
Zdravstvena njega u kući "Dijana Mamić"	2						2			
Ukupno u Zadarskoj županiji	647	136	117	77	0	8	308	1	2	0

Izvor podataka: Godišnja izvješća zdravstvenih ustanova i ordinacija u Zadarskoj županiji

Tablica 4. Zdravstveni djelatnici specijalisti po granama specijalnosti u državnim zdravstvenim ustanovama u Zadarskoj županiji u 2008. godini (na neodređeno vrijeme 31.12.2008.)

Specijalnost	Svega	Opća bolnica Zadar	Zavod za javno zdrav.	Ljekarna Zadar	Psih. bolnica Ugljan	D.Z. Zadarske županije Zadar	D.Z. Zadarske županije-Zadar R.J. Biograd n/m	D.Z. Zadarske županije - Zadar R.J. Benkovac	D.Z. Zadarske županije-Zadar R.J. Gračac	D.Z. Zadarske županije-Zadar R.J. Pag	Spec. bolnica za ortopediju u Biograd n/m
Sveukupno:	192	141	18	0	9	4	0	1	0	2	17
Opća medicina	1									1	
Interna medicina	22	21									1
Pneumoftizilogija	2	2									
Infektologija	2	2									
Neurologija	6	6									
Psijhijatrija	15	6	1		8						
Neuropsijhijatrija	1				1						
Dermatovenerologija	3	3									
Pedijatrija	12	11								1	
Opća kirurgija	14	14									
Neurokirurgija	2	2									
Dječja kirurgija	1	1									
Maksilofacijalna kirurgija	2	2									
Urologija	3	3									
Ortopedija	8	1									7
Otorinolaringologija	6	6									
Oftalmologija	4	4									
Ginekologija i opstetricija	14	9				4		1			
Anesteziologija i reanimatologija	18	14									4

Tablica 4-nastavak

Specijalnost	Svega	Opća bolnica Zadar	Zavod za javno zdrav.	Ljekarna Zadar	Psih. bolnica Ugljan	D.Z. Zadarske županije Zadar	D.Z. Zadarske županije-Zadar R.J. Biograd n/m	D.Z. Zadarske županije - Zadar R.J. Benkovac	D.Z. Zadarske županije-Zadar R.J. Gračac	D.Z. Zadarske županije-Zadar R.J. Pag	Spec. bolnica za ortopediju u Biograd n/m
Transfuziologija	3	3									
Rendgenologija	11	11									
Radioterapija i onkologija	1	1									
Nuklearna medicina	2	2									
Fizikalna medicina i rehabilitacija	10	5									5
Medicina rada	0										
Školska medicina	6		6								
Patološka anatomija	3	3									
Medicinska citologija	2	2									
Klinička farmakologija	1	1									
Oralna kirurgija	0										
Ortodoncija	0										
Protetika	0										
Dječja i preventivna stomatologija	0										
Dentalna i oralna patologija s paradontol.	0										
Medicinska biokemija	6	6									
Farmaceutska tehnologija	0										
Epidemiologija	6		6								
Medicinska mikrobiologija s parazitologijom	4		4								
Zdravstvena ekologija	1		1								

Izvor podataka-godišnja izvješća državnih zdravstvenih ustanova

4. PRIMARNA ZDRAVSTVENA ZAŠTITA

DJELATNOST ZDRAVSTVENE ZAŠTITE DOJENČADI I PREDŠKOLSKE DJECE

Tablica 1. Posjete i pregledi u preventivnoj zdravstvenoj zaštiti dojenčadi i predškolske djece u 2008. godini u Zadarskoj županiji

Lokacija ustanova-ordinacija	Broj djece	Broj timova	Posjete					Pregledi	
			Dojenačko razdoblje			Predškol. razdoblje		Sistemat-ski	Kontrolni i ciljani
			do 2 mj.	3-5 mj.	6-11 mj.	1-3 god.	4-6 god.		
Dom zdravlja Zadarske županije-Zadar-PO	1 161	1	278	390	339	781	341	1 397	332
Zadar PPO	6 499	6	568	806	1 519	4 216	3 652	9 320	1 385
Bibinje POOM	100	2				18	61	12	50
Kali POOM	92	1	3	2	2	17	16	40	7
Sukošan POOM	76	2	20	38	67	104	88	131	10
Zemunik Donji POOM	52	1				15	26	29	12
Benkovac PPO	899	1	208	252	223	281	214	1 058	120
Biograd n/m PPO	1 287	1	440	510	320	480	260	1 155	
Pakoštane POOM	44	1		8		34	42	56	
Pag-POOM	319	1	124	105	97	100	60	273	124
Ukupno Zadarska županija	10 529	17	1 641	2 111	2 567	6 046	4 760	13 471	2 040

Izvor podataka: Godišnja izvješća timova primarne zdravstvene zaštite.

PPO-privatna pedijatrijska ordinacija; PO-Pedijatrijska ordinacija

POOM-privatna ordinacija opće medicine; OOM-Ordinacija opće medicine

Napomena: Preventivnu zdravstvenu zaštitu dojenčadi i predškolske djece obavljaju pedijatri i neki liječnici u djelatnosti opće medicine

Tablica 2. Sistematski pregledi dojenčadi i predškolske djece u Zadarskoj županiji u 2008. godini

Sistematskim pregledom utvrđeno		Dojenačko razdoblje			Predškolsko razdoblje	
		0-2 mj.	3-5 mj.	6-11 mj.	1-3 god.	4-6 god.
TT/TV	< 20% od medijane	71	66	48	75	57
	> 20% od medijane	19	24	43	34	43
Prehrana	samo dojenje	740	871	573		
	dojenje+nadohrana	159	292	692	23	
	umjetna prehrana	103	236	737	205	
Rahitis	profilaksa	1002	1399	2002	528	
	znakovi		2	4	13	17
Profilaksa anemije		40	41	104	60	34
Psihomotorni razvoj	usporen	51	70	82	24	24
	drugi poremećaji		39	4	6	11
Poremećaji vida	strabizam	2	4	13	44	22
	refrakcijske anomalije				19	31
	drugi poremećaji			2	2	3
Poremećaji sluha		4			8	25
Poremećaji govora	dislalija				27	136
	dizartriya				1	39
	drugi poremećaji			1	4	10
Poremećaji i bolesti zubi, zubnog tkiva i čeljusti	ortodonske anomalije				1	6
	karijes				117	293
	drugi poremećaji					2
Mišićno-koštane deformacije	kralježnice	2			2	15
	prsnog koša	2	1	1	4	9
	udova	3	1		4	101
	drugi poremećaji					
Kongenitalne anomalije	prirođeno iščašenje kuka	7	12	3	2	
	prirođene srčane greške	17	11	5	14	6
	rascjep nepca i/ili usne	4				
	kriptorhizam	11	3	4	1	
	drugi poremećaji	5		1	1	41
Anomalije spolovila	fimoza	6	4	15	47	22
	drugi poremećaji	5			7	3

Izvor podataka: Godišnja izvješća o sistematskim pregledima dojenčadi i predškolske djece

Tablica 3. Broj djece u skrbi, broj posjeta i pregleda kod dojenčadi i predškolske djece (dob 0-6 godina) u Zadarskoj županiji u 2008. godini (kurativa)

Lokacija ustanova-ordinacija	Broj djece u skrbi	Broj timova	Posjete		Pregledi	
			U ord.	U kući bol.	U ord.	U kući bol.
Dom zdravlja Zadarske županije Zadar OOM	37	2	219		157	
Dom zdravlja Zadarske županije Zadar PO	1 464	1	8 650		4 848	
Benkovac PPO	1 521	1	8 442		7 870	
Biograd n/m PPO	1 500	1	11 997		10 888	
Dom zdravlja Zadarske županije R.J. Gračac OOM	110	2	589		340	
Zadar-PPO	8 612	6	73 328		60 029	
U Županiji-POOM	1 185	48	6 655	51	4 691	46
Ukupno Zadarska županija	14 429	61	109 880	51	88 823	46

Izvor podataka: Godišnja izvješća timova zdravstvene zaštite dojenčadi i predškolske djece
PPO privatna pedijatrijska ordinacija s ugovorom HZZO
PO pedijatrijska ordinacija
POOM privatna ordinacija opće medicine s ugovorom i bez ugovora s HZZO
OOM ordinacija opće medicine

Tablica 4. Bolesti i stanja utvrđene u djelatnosti Zdravstvene zaštite dojenčadi i predškolske djece u Zadarskoj županiji u 2008. godini

Broj	NAZIV BOLESTI ILI STANJA	Dob 0-6 g.	Dob 7-19 g.	Dob 20-64 g.	Dob 65 g. i više
1	Zarazne bolesti probavnog sustava	2177	242		
2	Tuberkuloza dišnih puteva				
3	Tuberkuloza drugih organa				
4	Hripavac (pertussis)				
5	Šarlah (scarlatina)	134	53		
6	Druge bakterijske bolesti (osim A37 i A38)	61	17		
7	Sifilis				
8	Gonokokna infekcija				
9	Varicela, morbili i rubeola	721	142		
10	Bolest uzrokovana HIV-om				
11	Kandidijaza	173	29		
12	Helmintijaze	77	26		
13	Ostale zarazne i parazitarne bolesti	611	72		
I	Ukupno zarazne i parazitarne bolesti	3954	581	0	0
14	Zloćudna novotvorina želuca				
15	Zloćudna novotvorina završnog debelog crijeva (rektuma)				
16	Zloćudna novotvorina dušnika (traheje), dušnice (bronha) i pluća				
17	Zloćudni melanom kože				
18	Zloćudna novotvorina dojke				
19	Zloćudna novotvorina vrata maternice				
20	Zloćudne novotvorine limfnoga, hematopoetičnog i srodnog tkiva	1	3		
21	Ostale zloćudne novotvorine	1			
22	Novotvorine in situ i dobroćudne nepoznate prirode	27	5		
II	Ukupno novotvorine	29	8	0	0
23	Anemije zbog manjka željeza	320	30		
24	Druge bolesti krvi i krvotvornog sustava	14	1		
25	Neki poremećaji imunološkog sustava	3			
III	Ukupno bolesti krvi i krvotvornog sust. te određene bol. imun. sust.	337	31	0	0
26	Poremećaji štitnjače	4	5		
27	Dijabetes melitus		3		
28	Pretilost	39	21		
29	Ostale endokrine bolesti, bolesti prehrane i bolesti metabolizma	16	6		
IV	Ukupno endokrine bolesti, bolesti prehrane i bolesti metabolizma	59	35	0	0
30	Demencija				
31	Duševni poremećaji i poremećaji ponašanja uzrokovani uzimanjem alkohola				
32	Duševni poremećaji i poremećaji ponašanja uzrokovani psihoaktivnim tvarima				
33	Shizofrenija, shizotipni i sumanutni poremećaji				
34	Neuroze i afektivni poremećaji povezani sa stresom i somatoformni poremećaji	5	5		
35	Duševna zaostalost				
36	Ostali duševni poremećaji	326	41		
V	Ukupno duševni poremećaji i poremećaji ponašanja	331	46	0	0
37	Ekstrapiramidalni i poremećaji kretanja	6	1		
38	Epilepsija	35	24		
39	Migrena i ostali sindromi glavobolje	6	26		
40	Cerebralna paraliza i ostali paralični sindromi	2			
41	Ostale bolesti i poremećaji živčanog sustava	3	3		
VI	Ukupno bolesti živčanog sustava	52	54	0	0

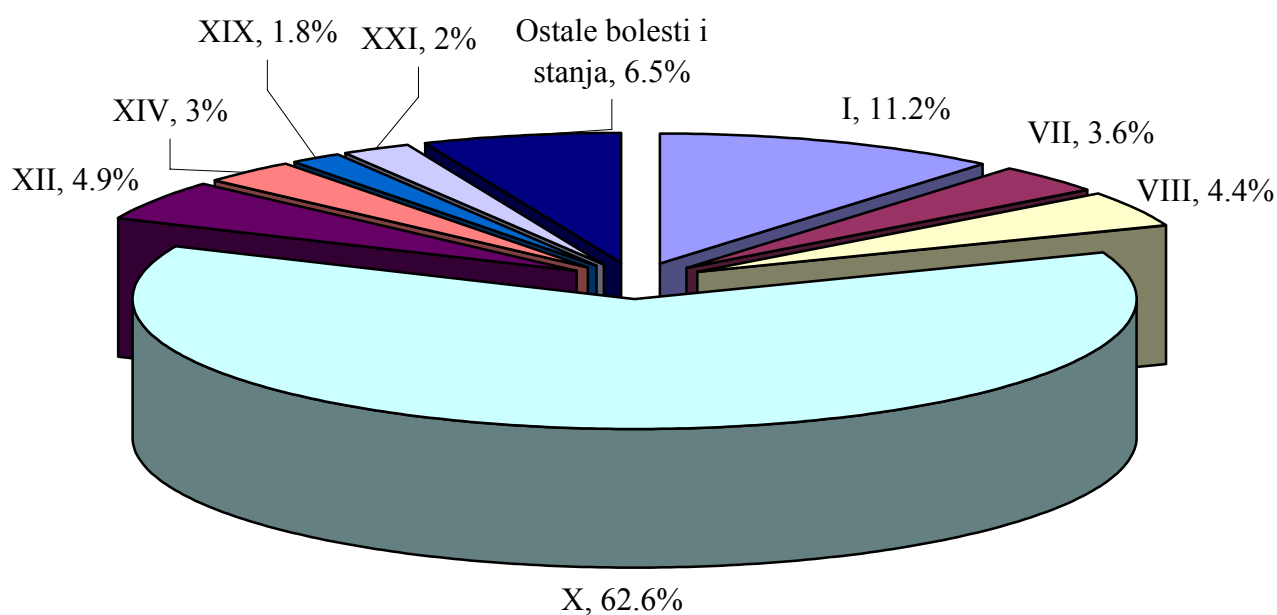
Broj	NAZIV BOLESTI ILI STANJA	Dob 0-6 g.	Dob 7-19 g.	Dob 20-64 g.	Dob 65 g. i više
42	Konjuktivitis	1078	182		
43	Katarakta i druge bolesti leće				
44	Glaukom				
45	Strabizam	69	22		
46	Poremećaji refrakcije i akomodacije	33	24		
47	Ostale bolesti oka i adneksa	30	14		
VII	Ukupno bolesti oka i očnih adneksa	1210	242	0	0
48	Upala srednjeg uha i druge bolesti srednjeg uha i mastoida	1479	234		
49	Oštećenje sluha	53	6		
50	Ostale bolesti uha i mastoidnog tkiva	6	1		
VIII	Ukupno bolesti uha i mastoidnog nastavka	1538	241	0	0
51	Akutna reumatska groznica				
52	Kronične reumatske srčane bolesti				
53	Hipertenzivne bolesti				
54	Akutni infarkt miokarda				
55	Druge ishemične bolesti srca				
56	Druge srčane bolesti	7	3		
57	Cerebrovaskularni inzult				
58	Druge cerebrovaskularne bolesti				
59	Posljedice cerebrovaskularne bolesti				
60	Ateroskleroza				
61	Bolesti vena (embolija, tromboza, varices)		1		
62	Ostale bolesti cirkulacijskog sustava	2			
IX	Ukupno bolesti cirkulacijskog sustava	9	4	0	0
63	Akutne infekcije gornjeg dišnog sustava	19985	1292		
64	Gripa (influenca)	69	84		
65	Pneumonija	237	55		
66	Akutni bronhitis i akutni bronhiolitis	2323	145		
67	Bronhitis, emfizem, astma i druge kronične opstruktivne bolesti pluća	908	102		
68	Plućne bolesti uzrokovane vanjskim agensima pneumokonioze				
69	Ostale bolesti dišnog sustava	161	25		
X	Ukupno bolesti dišnog sustava	23683	1703	0	0
70	Bolesti usne šupljine, žlijezda slinovnica i čeljusti	561	228		
71	Ulkus želuca i duodenuma (gastroduodenalni)				
72	Akutna upala crvuljka (apendicitis)	3	11		
73	Preponska kila (ingvinalna hernija)	68	5		
74	Ostale hernije trbušne šupljine	16	1		
75	Bolesti jetre				
76	Žučni kamneci i upala žučnjaka		1		
77	Ostale bolesti probavnog sustava	60	11		
XI	Ukupno bolesti probavnog sustava	708	257	0	0
78	Infekcije kože i potkožnog tkiva	447	116		
79	Dermatitis, egzemi i urtikarije	1175	210		
80	Ostale bolesti kože i potkožnog tkiva	17	13		
XII	Ukupno bolesti kože i potkožnog tkiva	1639	339	0	0
81	Reumatoidni artritis i druge upalne poliartropatije	26	8		
82	Artroze				
83	Kifoza, skolioza i lordoza	8	28		
84	Spondilopatije		2		
85	Bolesti intervertebralnih diskova i ostale dorzopatije				
86	Osteoporoza i osteomalacija				
87	Ostale bolesti mišićno-koštanog sustava	22	16		
XIII	Ukupno bolesti mišićno-koštanog sustava i vezivnog tkiva	56	54	0	0

Broj	NAZIV BOLESTI ILI STANJA	Dob 0-6 g.	Dob 7-19 g.	Dob 20-64 g.	Dob 65 g. i više
88	Glomerulske bolesti bubrega	2	6		
89	Turbulointersticijske bolesti bubrega	51	19		
90	Bubrežna insuficijencija				
91	Urolitijaza (mokraćni kamenci)				
92	Upala mokraćnog mjehura (cistitis)	470	123		
93	Druge bolesti urinarnog sustava (osim N30)	220	55		
94	Hiperplazija prostate				
95	Druge bolesti muških spolnih organa	96	13		
96	Poremećaji u menopauzi				
97	Ostale bolesti ženskih spolnih organa	118	34		
XIV	Ukupno bolesti genitourinarnog sustava	957	250	0	0
98	Pobačaj				
99	Porodaj				
100	Ostala stanja u trudnoći, porođaju i babinjama				
XV	Ukupno trudnoća, porođaja i babinja	0	0	0	0
101	Određena stanja nastala u perinatalnom razdoblju	57			
XVI	Ukupno određenih stanja nastalih u perinatalnom razdoblju	57	0	0	0
102	Prirodne malformacije cirkulacijskog sustava	30	7		
103	Nespušteni testis	21			
104	Ostale prirodne amlformacije	143	67		
XVII	Ukupno prirodnih malformacija, deformiteta i kromosomskih abnormalnosti	194	74	0	0
105	Senilnost				
106	Ostali simptomi, znakovi klinički i lab. nalazi nesvrstani drugamo	190	101		
XVIII	Ukupno simptoma, znakova i abnormalnih kliničkih i laboratorijskih nalaza nesvrstanih drugamo	190	101	0	0
107	Prijelomi	101	44		
108	Dislokacije, uganuća i nategnuća	85	73		
109	Opekline i korozije	125	34		
110	Otrovanja lijekovima i biološkim tvarima	6	1		
111	Ostale ozljede, otrovanja i djelovanja vanjskih uzroka	198	58		
XIX	Ukupno ozljeda, otrovanja i ostalih posljedica vanjskih uzroka	515	210	0	0
112	Osobe koje se koriste zdravstvenom službom zbog pregleda i istraživanja	391	83		
113	Infekcija HIV-om bez simptoma				
114	Druge osobe s opasnošću po zdravlje zbog zaraznih bolesti	204	63		
115	Postupci u vezi sa sprječavanjem neželjene trudnoće				
	Osobe koje se koriste zdravstvenom službom zbog:				
116	specifičnih postupaka i njege				
117	psihosocijalnih i socioekonomskih razloga	1			
118	obiteljskih razloga				
119	Ostali čimbenici koji utječu na stanja zdravlja i kontakt sa zdravstvenom službom	38	5		
XXI	Ukupno čimbenici koji utječu na stanje zdravlja i kontakt sa zdravstvenom službom	634	151	0	0
	UKUPNO BOLESTI I STANJA	36152	4381	0	0

VANJSKI UZROCI MORBIDITETA (DODATNO ŠIFRIRANJE)

Broj	VANJSKI UZROCI	Dob 0-6 g.	Dob 7-19 g.	Dob 20-64 g.	Dob 65 g. i više
120	Nesreće pri prijevozu	5	7		
121	Ostali vanjski uzroci slučajnih ozljeda	267	128		
122	Namjerno nanesene ozljede				
123	Ratne ozljede				
124	Ostali vanjski uzroci ozljeda i trovanja	243	75		
XX	Međuzbroj za V01-Y98	515	210	0	0

Slika 1. Bolesti i stanja utvrđene u djelatnosti zdravstvene zaštite dojenčadi i male djece u 2008. godini



I	Zarazne i parazitarne bolesti	XI	Bolesti probavnog sustava
II	Novotvorine	XII	Bolesti kože i potkožnog tkiva
III	Bolesti krvi i krvotvornog sustava	XIII	Bolesti mišićno-koštanog sustava
IV	Endokrine bolesti	XIV	Bolesti genitourinarnog sustava
V	Duševni poremećaji i poremećaji ponašanja	XV	Trudnoća, porođaj i babinje
VI	Bolesti živčanog sustava	XVI	Određena stanja nastala u perinatalnom razdoblju
VII	Bolesti oka i očnih adneksa	XVII	Prirodne malformacije
VIII	Bolesti uha i mastoidnog nastavka	XVIII	Simptomi, znakovi i abnormalni klinički i laboratorijski nalazi
IX	Bolesti cirkulacijskog sustava	XIX	Ozljede, otrovanja i neke druge posljedice vanjskih uzroka
X	Bolesti dišnog sustava	XXI	Čimbenici koji utječu na stanja zdravlja

DJELATNOST ZDRAVSTVENE ZAŠTITE ŠKOLSKE DJECE, MLADEŽI I STUDENATA

Tablica 1. Zdravstveni djelatnici i broj osoba u skrbi u Djelatnosti zdravstvene zaštite školske djece, mladeži i studenata u Zadarskoj županiji u 2008.godini

Broj djece u skrbi	Zdravstveni djelatnici			
	Liječnici	Od toga spec.	Medicinske setre	
			Više	Srednje
22 678	8	6	3	4

Tablica 2. Broj djece u osnovnoj i srednjoj školi po razredima u Zadarskoj županiji u 2008.godini

Razred	Osnovna škola	Srednja škola
I.	1 700	2 093
II.	1 794	2 014
III.	1 830	1 755
IV.	1 824	1 532
V.	2 002	
VI.	2 160	
VII.	1 989	
VIII.	1 985	
UKUPNO	15 284	7 394

Tablica 3. Sistematski i kontrolni pregledi školske djece u Zadarskoj županiji u 2008.godini

	Sistematski pregledi	Kontrolni pregledi
	Broj djece	Broj djece
Upis u I. razred	1 746	68
Upis u V. razred	1 577	36
Upis u VIII. razred	1 752	36
Osnovna škola ukupno	5 075	140
I. razred srednje škole	1 954	14
Srednja škola ukupno	1 954	14

Tablica 4. Ukupan broj obavljenih skrininga u osnovnim i srednjim školama u Zadarskoj županiji u 2008.godini

	Osnovna škola	Srednja škola	Ukupno
Vid	2 209		2 209
Vid na boje	1 915		1 915
Sluh	1 296		1 296
Kralježnica	2 223		2 223
Ostalo		695	695
Ukupno	7 643	695	8 338

Tablica 5. Namjenski pregledi u osnovnim i srednjim školama u Zadarskoj županiji u 2008.godini

	Osnovna škola	Srednja škola	Ukupno
Prilagođeni program tjelesne kulture	11		11
Sportske aktivnosti	87		87
Smještaj u dom		44	44
Prelazak iz druge škole	2		2
Na zahtjev druge ustanove	4	7	11
Profesionalna orijentacija	1 741		1 741
Namjenski pregled prije cijepljenja	9 800	1 814	11 614
Ostalo	8 355	201	8 556
Ukupno	20 000	2 066	22 066

Tablica 6. Obilasci škola i školskih kuhinja u osnovnim i srednjim školama u Zadarskoj županiji u 2008.godini

	Osnovna škola	Srednja škola	Ukupno
Obilazak školske kuhinje	34	4	38
Higijensko-epidemiološki obilazak	51	21	72
Broj posjeta školi	404	91	495
Ukupno	489	116	605

Tablica 7. Broj posjeta savjetovalištim u osnovnim i srednjim školama u Zadarskoj županiji u 2008. godini

	Osnovna škola		Srednja škola		Ukupno	
	Ukupno	Od toga učenici	Ukupno	Od toga učenici	Ukupno	Od toga učenici
Problemi učenja	982	333	156	97	1 138	430
Rizična ponašanja	113	52	70	57	183	109
Mentalno zdravlje	529	196	108	96	637	292
Reproduktivno zdravlje	399	389	227	225	626	614
Kroničari	410	221	76	69	486	290
Ukupno	2 433	1 191	637	544	3 070	1 735

Tablica 8. Rad komisija za upis u I. razred osnovne škole Službe za školsku medicinu Zavoda za javno zdravstvo Zadarske županije u 2008.godini

	Djevojčice	Dječaci	Ukupno
Ukupno pregledano djece	868	878	1 746
Upisano	854	836	1 690
Odgodeno	12	38	50
Upisano pod određenim uvjetima	2	4	6

Tablica 9. Broj cijepljene školske djece i mladeži u Zadarskoj županiji u 2008.godini

Cjepivo	Ukupno
DI-TE pro adultis (I.r., VII.r., završni r. SŠ)	5 445
POLIO (I.r., VII.r.)	3 584
MO-PA-RU	1 658
Hepatitis B (u potpunosti sa 3 doze)	1 908
PPD (II.r., VII.r.)	3 708
BCG (VII.r.)	376
Ukupno	16 679

Tablica 10. Zdravstvena zaštita studenata u Zadarskoj županiji u 2008.godini

Ukupan broj studenata	Sistematski pregledi studenata I. godine	Savjetovališni rad	Zdravstveno-odgojni rad	Ukupno usluga
	575	386	213	1 174

Tablica 11. Zdravstveni odgoj

	Predavanje		Grupni rad		Ostalo		Ukupno	
	O.Š.	S.Š.	O.Š.	S.Š.	O.Š.	S.Š.	O.Š.	S.Š.
Učenici	4 638	1 517	538	284	384	144	5 560	1 945
Roditelji	364	9	6		97		467	9
Profesori	275	26			20		295	26
Ukupno	5 277	1 552	544	284	501	144	6 322	1 980

Izvor podataka: Godišnja izvješća o cijepljenju i radu u djelatnosti Zdravstvene zaštite školske djece, mladeži i studenata.

DJELATNOST OPĆE MEDICINE

Tablica 1. Zdravstveni djelatnici, broj osiguranika u skrbi, broj posjeta i pregleda u djelatnosti Opće medicine u Zadarskoj županiji u 2008. godini, po gradovima i općinama.

Lokacija ustanova-ordinacija	Broj timova	Broj osig. u skrbi	Zdravstveni djelatnici				Posjete		Pregledi	
			Dr. med.	Od toga spec.	Medicinske sestre		U ordinaciji	U kući bolesnika	U ordinaciji	U kući bolesnika
					Više	Srednje				
D.Z. Zadarske županije-RJ Zadar OOM	2	2 197	2			2	9 595	105	5 473	65
Zadar-POOM	39	72 719	39	23	1	38	481 416	4 146	307 350	3 817
Zadar-POOM*	2	1 780	2	1			1 780	32	1 780	32
Bibinje-POOM	2	3 223	2	1		2	24 887	484	19 606	484
Galovac-POOM	1	790	1			1	3 610	50	998	50
Kali-POOM	2	2 464	2	1		2	20 786	350	13 386	350
Nin-POOM	3	4 422	3	1		3	31 767	1 048	20 369	960
Novigrad-POOM	1	1 112	1			1	8 521	281	3 385	281
Pašman-POOM	1	1 021	1			1	9 535	33	2 855	33
Poličnik-POOM	1	1 611	1			1	13 656	318	6 967	318
Posedarje-POOM	1	2 173	1			1	18 153	87	4 357	87
Povljana-POOM	1	639	1			1	7 405	310	5 878	310
Preko-POOM	2	2 605	2			2	21 619	489	8 837	262
D.Z. Zadarske županije-RJ Zadar OOM Privlaka	1	1 344	1			1	11 392	50	5 969	50
D.Z. Zadarske županije-RJ Zadar OOM Ražanac	1	1 452	1			1	6 536	118	2 848	118
D.Z. Zadarske županije-RJ Zadar OOM Sali	1	249	1			1	3 439	284	2 167	284
Sali-POOM	2	1 045	2			2	8 248	431	5 878	421
Starigrad-POOM	1	1 635	1			1	9 963	204	3 141	204

Tablica 1 - nastavak

Lokacija ustanova-ordinacija	Broj timova	Broj osig. u skrbi	Zdravstveni djelatnici				Posjete		Pregledi	
			Dr. med.	Od toga spec.	Medicinske sestre		U ordinaciji	U kući bolesnika	U ordinaciji	U kući bolesnika
					Više	Srednje				
Sukošan-POOM	2	3 462	2	2		2	25 834	476	19 532	476
D.Z. Zadarske županije-RJ Zadar OOM Škabrnje	1	852	1			1	7 121	41	1 977	41
Tkon-POOM	1	538	1			1	3 878	70	2 664	70
Vir-POOM	1	1 479	1			1	15 217	377	11 268	377
Zemunik Donji-POOM	1	2 102	1			1	19 544	315	12 803	315
D.Z. Zadarske županije-RJ Benkovac	1	2 000	1			1	12 881	308	7 751	88
Benkovac-POOM	2	4 120	2			2	27 314	276	19 003	276
Stankovci-POOM	1	1 562	1			1	12 013	163	8 687	163
D.Z. Zadarske županije-RJ Benkovac OOM Polača	1	822	1			1	7 592	109	3 366	109
Lišane Ostrovičke-POOM	1	910	1			1	4 475	39	2 511	39
Biograd n/m-POOM	6	10 769	6	2		6	69 861	952	53 687	835
Pakoštane-POOM	1	2 221	1			1	15 537	524	5 824	524
Sv. Filip i Jakov-POOM	1	1 115	1			1	10 294	34	3 397	14
D.Z. Zadarske županije -R.J. Gračac	2	3 387	2			2	18 057	63	9 353	67
Obrovac-POOM	2	3 361	2	1		2	24 322	129	7 731	107
Pag-POOM	3	3 694	3	2		3	28 601	588	15 921	588
Ukupno Zadarska županija	91	144 875	91	34	1	88	994 849	13 284	606 719	12 215

Izvor podataka: Godišnja izvješća primarne zdravstvene zaštite
 POOM-Privatna ordinacija opće medicine s ugovorom HZZO
 POOM*-Privatna ordinacija opće medicine bez ugovora s HZZO
 OOM-ordinacija opće medicine

Pokazatelji rada u djelatnosti opće medicine

U 2008. godini djelatnost opće medicine u Zadarskoj županiji je vršio 91 tim (94 tima 2007. godine) u kojima je djelatnost obavljao 91 liječnik od čega samo 34 specijalista, 1 viša medicinska sestra i 88 medicinska sestra (sss). Oni su skrbili o 144 875 osiguranih osoba, u prosjeku 1592 osiguranika po timu.

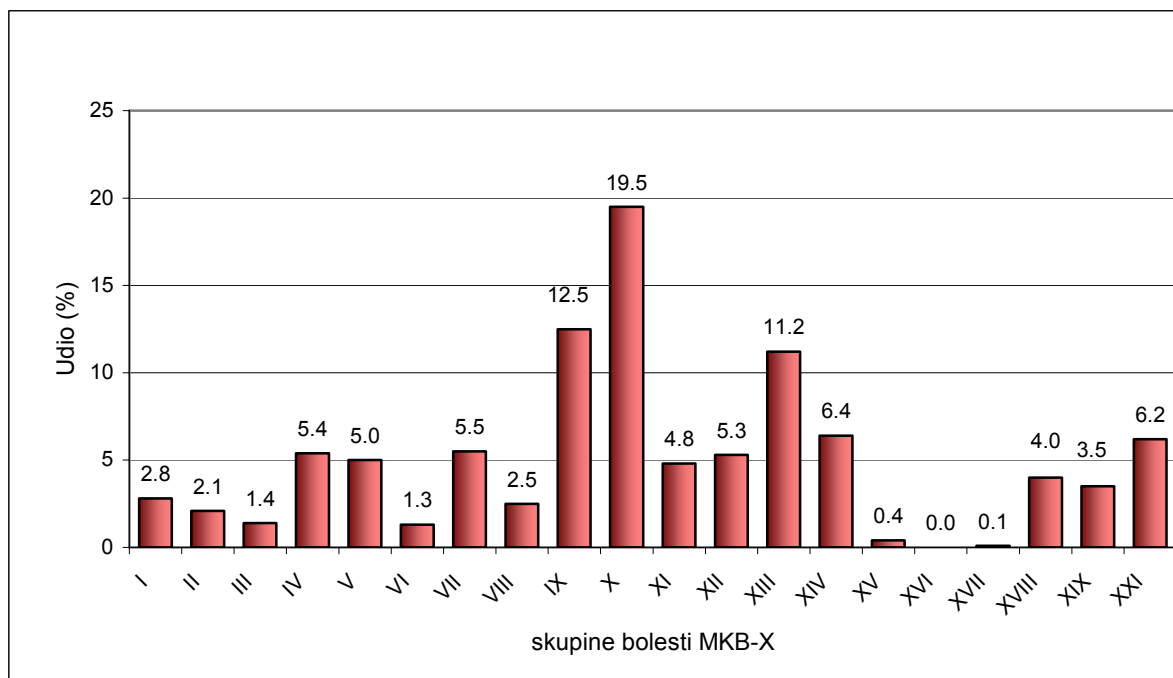
U 2008. godini zabilježeno je 376 749 bolesti i stanja što je za 15,5% više nego u 2007. godini (326 068). Najčešće bolesti evidentirane u djelatnosti opće medicine su bolesti dišnog sustava (X) sa 19,5% (73 403) od čega 65,4 % (47 994) svih bolesti dišnog sustava čine akutne respiratorne bolesti gornjeg dišnog sustava (prehlade).

Potom slijede bolesti cirkulacijskog sustava (IX), s udjelom od 12,5 % (47 272).

Od svih cirkulacijskih bolesti 61,7 % (29 174) čine hipertenzivne bolesti. Na trećem mjestu su bolesti mišićno koštanog sustava (XIII) sa 11,2% (42 177) zabilježenih bolesti i stanja.

Najčešće bolesti mišićno koštanog sustava zbog kojih su se stanovnici županije javljali svojim liječnicima su bolesti intervertebralnih diskova i ostale dorzopatije s udjelom od 51,5% (21 721).

Slika 1. Razlozi korištenja primarne zdravstvene zaštite u djelatnosti opće medicine u Zadarskoj županiji u 2008. (MKB-X) n-376 749

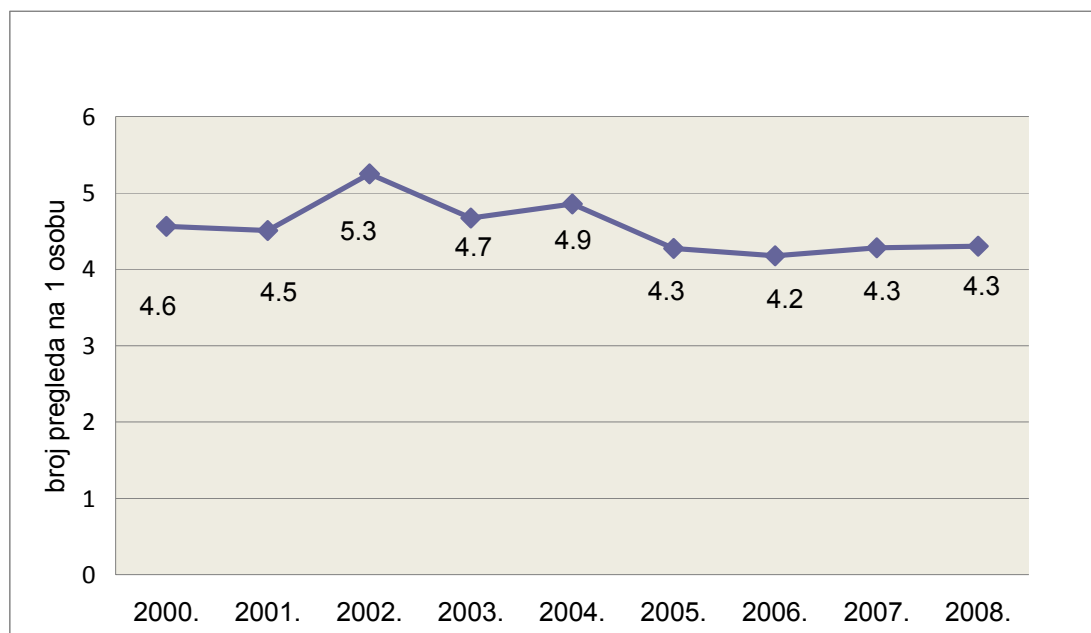


I	Zarazne i parazitarne bolesti	XI	Bolesti probavnog sustava
II	Novotvorine	XII	Bolesti kože i potkožnog tkiva
III	Bolesti krvi i krvotvornog sustava	XIII	Bolesti mišićno-koštanog sustava
IV	Endokrine bolesti	XIV	Bolesti genitourinarnog sustava

V	Duševni poremećaji i por. ponašanja	XV	Trudnoća, porođaj i babinje
VI	Bolesti živčanog sustava	XVI	Određena stanja nastala u perinat. razd.
VII	Bolesti oka i očnih adneksa	XVII	Prirodene malformacije
VIII	Bolesti uha i mastoidnog nastavka	XVIII	Simptomi, znaci i abnor. klinički i lab. nalazi
IX	Bolesti cirkulacijskog sustava	XIX	Ozljede, otrovanja i posljedice vanjskih uzroka
X	Bolesti dišnog sustava	XXI	Čimbenici koji utječu na stanja zdravlja

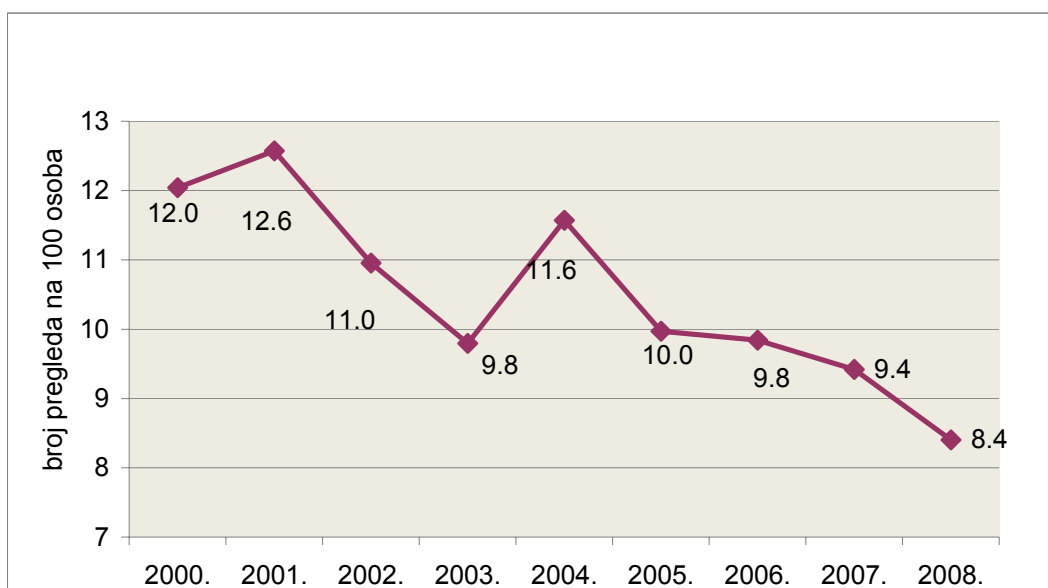
U djelatnosti opće medicine u 2008. godini obavljeno je 618 934 pregleda (4,3 pregleda na jednu osobu u skrbi) što je za 1,9% više nego u 2007. godini kada je zabilježeno 630 897 pregleda.

Slika 2. Broj pregleda u ordinaciji na jednu osobu u skrbi u djelatnosti opće medicine u Zadarskoj županiji od 2000.-2008.godine



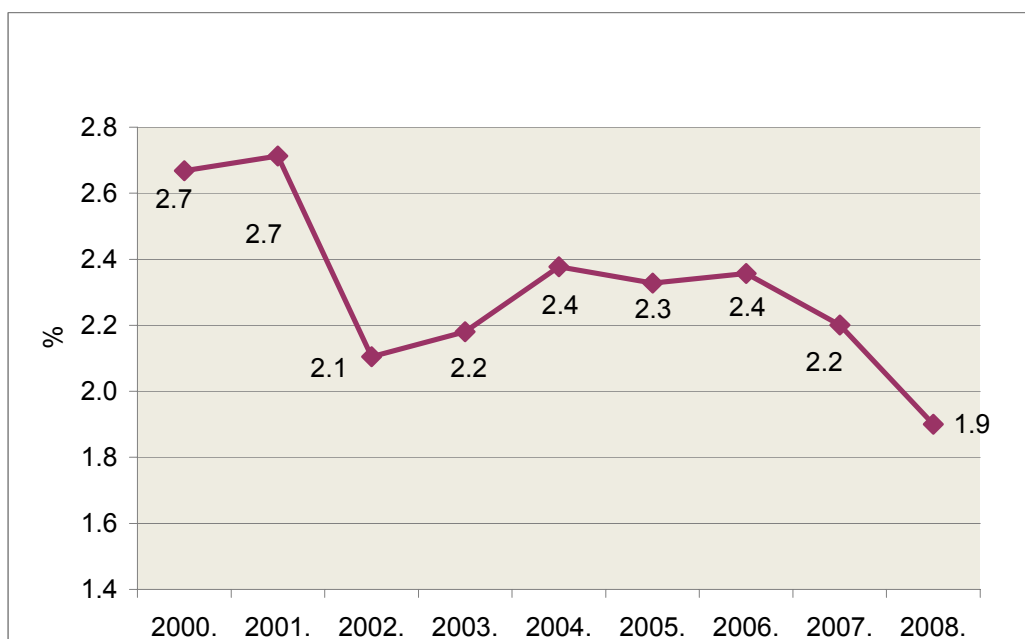
U Zadarskoj županiji u 2008. godini obavljeno je 12 215 pregleda u kući (8,4 pregleda na 100 osoba u skrbi) što je za 13,9% manje nego u 2007. godini kada je obavljeno 13 911 pregleda u kući (9,4 pregleda u kući na 100 osoba u skrbi).

Slika 3. Broj pregleda u kući na 100 osoba u skrbi u djelatnosti opće medicine u Zadarskoj županiji od 2000.- 2008.godine



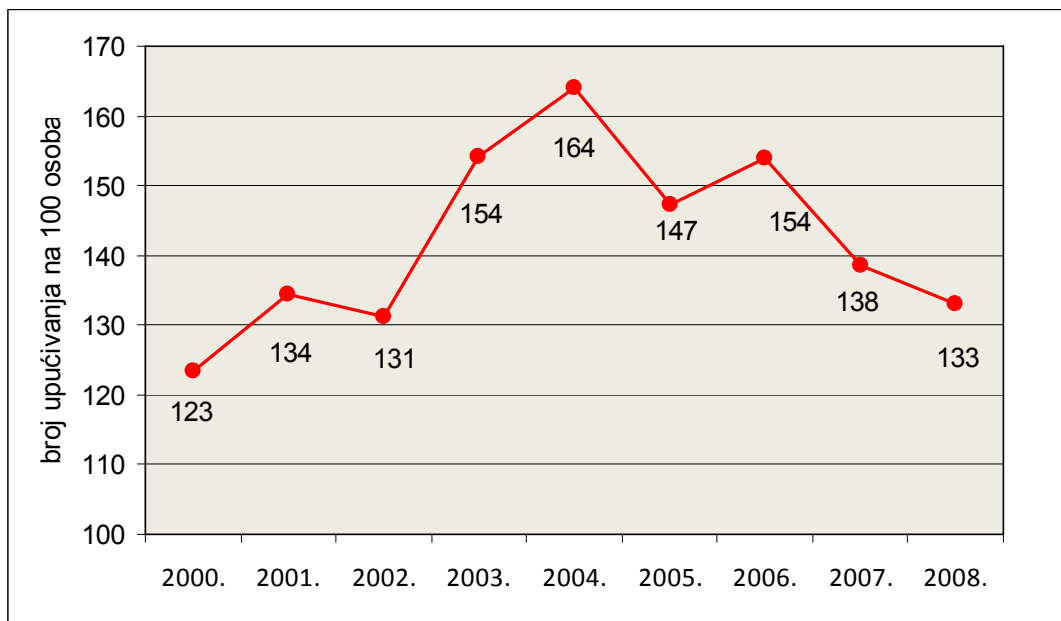
Od sveukupnog broja pregleda 98,02% (606 719) čine pregledi u ordinaciji, a svega 1,97 % (12 215) čine pregledi u kući. Broj pregleda u ordinaciji posljednjih nekoliko godina je na istom nivou, dok broj pregleda u kući i dalje bilježi pad.

Slika 4. Udio pregleda u kući u ukupnom broju pregleda (%) u djelatnosti opće medicine u Zadarskoj županiji od 2000.- 2008.godine



U 2008. godini zabilježeno je 192 744 upućivanja na specijalističke preglede (133 upućivanja na 100 osoba u skrbi) što je za 5,6 % manje u odnosu na 2007. godinu kada je zabilježeno 204 134 upućivanja na specijalističke preglede (138 upućivanja na 100 osoba u skrbi).

Slika 5. Upućivanje na specijalističke preglede na 100 osoba u skrbi u djelatnosti opće medicine u Zadarskoj županiji od 2000.-2008. godine



Tablica 2. Bolesti i stanja utvrđene u djelatnosti Opće medicine u Zadarskoj županiji u 2008. godini.

Broj	NAZIV BOLESTI ILI STANJA	Dob 0-6 g.	Dob 7-19 g.	Dob 20-64 g.	Dob 65 g. i više
1	Zarazne bolesti probavnog sustava	129	956	1867	624
2	Tuberkuloza dišnih puteva		2	63	18
3	Tuberkuloza drugih organa			7	3
4	Hripavac (pertussis)	1			
5	Šarlah (scarlatina)	7	12	2	
6	Druge bakterijske bolesti (osim A37 i A38)	2	35	141	73
7	Sifilis				
8	Gonokokna infekcija		1	1	
9	Varicela, morbili i rubeola	65	318	216	
10	Bolest uzrokovana HIV-om			2	
11	Kandidijaza	36	136	439	177
12	Helmintijaze	31	134	128	42
13	Ostale zarazne i parazitarne bolesti	57	1698	2362	773
I	Ukupno zarazne i parazitarne bolesti	328	3292	5228	1710
14	Zloćudna novotvorina želuca			31	55
15	Zloćudna novotvorina završnog debelog crijeva (rektuma)			62	150
16	Zloćudna novotvorina dušnika (traheje), dušnice (bronha) i pluća			95	100
17	Zloćudni melanom kože			68	65
18	Zloćudna novotvorina dojke			317	301
19	Zloćudna novotvorina vrata maternice			48	20
20	Zloćudne novotvorine limfnoga, hematopoetičnog i srodnog tkiva		6	125	123
21	Ostale zloćudne novotvorine		5	413	742
22	Novotvorine in situ i dobroćudne nepoznate prirode	10	389	3203	1469
II	Ukupno novotvorine	10	400	4362	3025
23	Anemije zbog manjka željeza	55	649	2935	892
24	Druge bolesti krvi i krvotvornog sustava		37	321	282
25	Neki poremećaji imunološkog sustava		9	111	59
III	Ukupno bolesti krvi i krvotvornog sust. te određene bol. imun. sust.	55	695	3367	1233
26	Poremećaji štitnjače		252	4597	1573
27	Dijabetes melitus	3	50	3195	4846
28	Pretilost	2	45	431	237
29	Ostale endokrine bolesti, bolesti prehrane i bolesti metabolizma	10	88	2885	1944
IV	Ukupno endokrine bolesti, bolesti prehrane i bolesti metabolizma	15	435	11108	8600
30	Demencija			47	570
31	Duševni poremećaji i poremećaji ponašanja uzrokovani uzimanjem alkohola		3	490	288
32	Duševni poremećaji i poremećaji ponašanja uzrokovani psihoaktivnim tvarima		6	605	30
33	Shizofrenija, shizotipni i sumanutni poremećaji		23	1448	396
34	Neuroze i afektivni poremećaji povezani sa stresom i somatoformni poremećaji	1	178	6782	3228
35	Duševna zaostalost	1	16	94	35
36	Ostali duševni poremećaji	27	272	2620	1546
V	Ukupno duševni poremećaji i poremećaji ponašanja	29	498	12086	6093
37	Ekstrapiramidalni i poremećaji kretanja	1	15	104	302
38	Epilepsija	9	213	750	356
39	Migrena i ostali sindromi glavobolje		171	1150	342
40	Cerebralna paraliza i ostali paralični sindromi		22	186	145
41	Ostale bolesti i poremećaji živčanog sustava	1	57	753	491
VI	Ukupno bolesti živčanog sustava	11	478	2943	1636

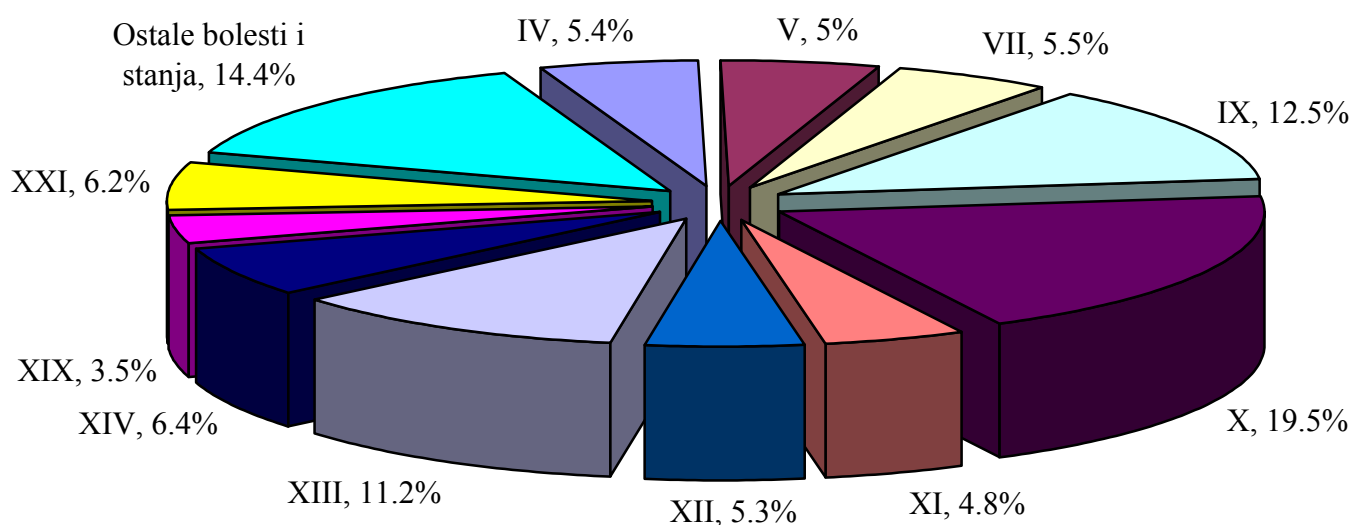
Broj	NAZIV BOLESTI ILI STANJA	Dob 0-6 g.	Dob 7-19 g.	Dob 20-64 g.	Dob 65 g. i više
42	Konjuktivitis	154	1111	3691	2824
43	Katarakta i druge bolesti leće		8	419	1672
44	Glaukom		4	579	1394
45	Strabizam	10	121	34	5
46	Poremećaji refrakcije i akomodacije	19	900	2449	902
47	Ostale bolesti oka i adneksa	36	718	2307	1338
VII	Ukupno bolesti oka i očnih adneksa	219	2862	9479	8135
48	Upala srednjeg uha i druge bolesti srednjeg uha i mastoida	233	1181	2286	821
49	Oštećenje sluha	8	84	546	642
50	Ostale bolesti uha i mastoidnog tkiva	86	566	1980	1070
VIII	Ukupno bolesti uha i mastoidnog nastavka	327	1831	4812	2533
51	Akutna reumatska groznica		16	98	26
52	Kronične reumatske srčane bolesti		10	413	314
53	Hipertenzivne bolesti		42	13309	15823
54	Akutni infarkt miokarda			152	156
55	Druge ishemične bolesti srca		8	1580	3091
56	Druge srčane bolesti		52	1420	3738
57	Cerebrovaskularni inzult			212	556
58	Druge cerebrovaskularne bolesti			150	239
59	Posljedice cerebrovaskularne bolesti			119	306
60	Ateroskleroza			258	501
61	Bolesti vena (embolija, tromboza, varices)		27	1911	1380
62	Ostale bolesti cirkulacijskog sustava	2	62	662	639
IX	Ukupno bolesti cirkulacijskog sustava	2	217	20284	26769
63	Akutne infekcije gornjeg dišnog sustava	1539	15327	24771	6357
64	Gripa (influenca)	17	588	1233	237
65	Pneumonija	25	259	1093	800
66	Akutni bronhitis i akutni bronhiolitis	314	1659	4617	2256
67	Bronhitis, emfizem, astma i druge kronične opstruktivne bolesti pluća	107	780	2108	2240
68	Plućne bolesti uzrokovane vanjskim agensima pneumokonioze		2	12	4
69	Ostale bolesti dišnog sustava	167	1647	3735	1509
X	Ukupno bolesti dišnog sustava	2169	20262	37569	13403
70	Bolesti usne šupljine, žlijezda slinovnica i čeljusti	57	274	1210	529
71	Ulkus želuca i duodenuma (gastroduodenalni)		64	2402	1570
72	Akutna upala crvuljka (apendicitis)	3	107	181	73
73	Preponska kila (ingvinalna hernija)	10	33	294	286
74	Ostale hernije trbušne šupljine	1	8	136	102
75	Bolesti jetre		13	1297	680
76	Žučni kamneci i upala žučnjaka		7	753	549
77	Ostale bolesti probavnog sustava	14	262	4365	2883
XI	Ukupno bolesti probavnog sustava	85	768	10638	6672
78	Infekcije kože i potkožnog tkiva	107	972	2797	1475
79	Dermatitis, egzemi i urtikarije	237	1651	5266	2867
80	Ostale bolesti kože i potkožnog tkiva	54	838	2342	1544
XII	Ukupno bolesti kože i potkožnog tkiva	398	3461	10405	5886
81	Reumatoidni artritis i druge upalne poliartropatije	3	89	1994	2013
82	Artroze	1	80	2819	3251
83	Kifoza, skolioza i lordoza	7	422	372	221
84	Spondilopatije		10	442	299
85	Bolesti intervertebralnih diskova i ostale dorzopatije		372	13623	7726
86	Osteoporoza i osteomalacija		5	1011	1436
87	Ostale bolesti mišićno-koštanog sustava	23	667	3632	1659
XIII	Ukupno bolesti mišićno-koštanog sustava i vezivnog tkiva	34	1645	23893	16605

Broj	NAZIV BOLESTI ILI STANJA	Dob 0-6 g.	Dob 7-19 g.	Dob 20-64 g.	Dob 65 g. i više
88	Glomerulske bolesti bubrega		18	176	82
89	Turbulointersticijske bolesti bubrega	3	48	329	278
90	Bubrežna insuficijencija		3	156	250
91	Urolitijaza (mokraćni kamenci)		24	940	377
92	Upala mokraćnog mjehura (cistitis)	130	1032	6059	3203
93	Druge bolesti urinarnog sustava (osim N30)	11	252	929	536
94	Hiperplazija prostate			1046	1894
95	Druge bolesti muških spolnih organa	21	62	1343	834
96	Poremećaji u menopauzi	1	19	420	29
97	Ostale bolesti ženskih spolnih organa	10	222	2880	589
XIV	Ukupno bolesti genitourinarnog sustava	176	1680	14278	8072
98	Pobačaj		2	107	
99	Porodaj		2	403	
100	Ostala stanja u trudnoći, porođaju i babinjama		9	1121	1
XV	Ukupno trudnoća, porođaja i babinja	0	13	1631	1
101	Određena stanja nastala u perinatalnom razdoblju	9			
XVI	Ukupno određenih stanja nastalih u perinatalnom razdoblju	9	0	0	0
102	Prirodne malformacije cirkulacijskog sustava	3	25	38	6
103	Nespušteni testis	7	12	4	
104	Ostale prirodne amlformacije	25	246	67	16
XVII	Ukupno prirodnih malformacija, deformiteta i kromosomskih abnorm	35	283	109	22
105	Senilnost			53	257
106	Ostali simptomi, znakovi klinički i lab. nalazi nesvrstani drugamo	386	3629	6750	4062
XVIII	Ukupno simptoma, znakova i abnormalnih kliničkih i laboratorijskih nalaza nesvrstanih drugamo	386	3629	6803	4319
107	Prijelomi	11	619	1251	622
108	Dislokacije, uganuća i nategnuća	31	701	1757	499
109	Opekline i korozije	18	156	472	180
110	Otrovanja lijekovima i biološkim tvarima	3	4	26	9
111	Ostale ozljede, otrovanja i djelovanja vanjskih uzroka	85	1378	3865	1355
XIX	Ukupno ozljeda, otrovanja i ostalih posljedica vanjskih uzroka	148	2858	7371	2665
112	Osobe koje se koriste zdravstvenom službom zbog pregleda i istraživanja	277	2214	7716	3502
113	Infekcija HIV-om bez simptoma		1		1
114	Druge osobe s opasnošću po zdravlje zbog zaraznih bolesti	52	124	1244	2735
115	Postupci u vezi sa sprječavanjem neželjene trudnoće		4	55	
	Osobe koje se koriste zdravstvenom službom zbog:				
116	specifičnih postupaka i njege	2	9	70	42
117	psihosocijalnih i socioekonomskih razloga	13	177	1726	1064
118	obiteljskih razloga	1	27	481	527
119	Ostali čimbenici koji utječu na stanja zdravlja i kontakt sa zdravstvenom službom	22	88	659	428
XXI	Ukupno čimbenici koji utječu na stanje zdravlja i kontakt sa zdravstvenom službom	367	2644	11951	8299
	UKUPNO BOLESTI I STANJA	4803	47951	198317	125678

VANJSKI UZROCI MORBIDITETA (DODATNO ŠIFRIRANJE)

Broj	VANJSKI UZROCI	Dob 0-6 g.	Dob 7-19 g.	Dob 20-64 g.	Dob 65 g. i više
120	Nesreće pri prijevozu	5	118	447	110
121	Ostali vanjski uzroci slučajnih ozljeda	53	636	1794	693
122	Namjerno nanesene ozljede		1	37	12
123	Ratne ozljede				
124	Ostali vanjski uzroci ozljeda i trovanja	90	2103	5093	1850
XX	Međuzbroj za V01-Y98	148	2858	7371	2665

Slika 6. Bolesti i stanja utvrđene u djelatnosti Opće medicine u 2008. godini



I	Zarazne i parazitarne bolesti	XI	Bolesti probavnog sustava
II	Novotvorine	XII	Bolesti kože i potkožnog tkiva
III	Bolesti krvi i krvotvornog sustava	XIII	Bolesti mišićno-koštanog sustava
IV	Endokrine bolesti	XIV	Bolesti genitourinarnog sustava
V	Duševni poremećaji i poremećaji ponašanja	XV	Trudnoća, porođaj i babinje
VI	Bolesti živčanog sustava	XVI	Određena stanja nastala u perinatalnom razdoblju
VII	Bolesti oka i očnih adneksa	XVII	Prirođene malformacije
VIII	Bolesti uha i mastoidnog nastavka	XVIII	Simptomi, znakovi i abnormalni klinički i laboratorijski nalazi
IX	Bolesti cirkulacijskog sustava	XIX	Ozljede, otrovanja i neke druge posljedice vanjskih uzroka
X	Bolesti dišnog sustava	XXI	Čimbenici koji utječu na stanja zdravlja

DJELATNOST MEDICINE RADA

Tablica 1. Broj timova i djelatnika u djelatnosti Medicine rada u Zadarskoj županiji u 2008. godini.

Lokacija-ustanova ordinacija	Broj timova	Specijalista medicine rada	Med. sestre-tehničari		Psiholozi
			VŠS	SSS	
Zadar POMR	3	4		5	
Zadarska županija	3	4		5	

Tablica 2. Broj preventivnih pregleda u djelatnosti Medicine rada u Zadarskoj županiji u 2008. godini

Lokacija-ustanova ordinacija	Predhodni	Periodični	Sistematski	Ciljani	Kontrolni	Ostali
Zadar POMR	317	1 904	2 576	32		5 487
Zadarska županija	317	1 904	2 576	32		5 487

Tablica 3. Broj posebnih pregleda u djelatnosti Medicine rada u Zadarskoj županiji u 2008. godini

Lokacija-ustanova ordinacija	Vozači	Pomorci	Zrakoplovci	Upis u obrtnička zanimanja	Ostali
Zadar POMR	5 977	2 372	37	161	788
Zadarska županija	5 977	2 372	37	161	788

Tablica 4. Broj konzilijarnih pregleda u djelatnosti Medicine rada u Zadarskoj županiji u 2008. godini

Lokacija-ustanova ordinacija	Ocjena za IK-u		Pregledi zbog profesionalne bolesti		Pregledi drugih specijalista	
	Ukupno	Patoloških	Ukupno	Patoloških	Ukupno	Patoloških
Zadar POMR	73	73	34	34	1 833	299
Zadarska županija	73	73	34	34	1 833	299

Tablica 5. Funkcionalna dijagnostika u djelatnosti Medicine rada u Zadarskoj županiji u 2008. godini

Lokacija-ustanova ordinacija	EKG		Audiometrija		Ortoleter		Spirometrija		Dinamometrija		Ostali	
	Ukup.	Patol.	Ukup.	Patol.	Ukup.	Patol.	Ukup.	Patol.	Ukup.	Patol.	Ukup.	Patol.
Zadar POMR	6 987	232	4 566	69	10 481	158	7 224	73	18		5 023	
Zadarska županija	6 987	232	4 566	69	10 481	158	7 224	73	18		5 023	

POMR: privatna ordinacija medicine rada bez ugovora s HZZO

Izvor podataka: Godišnja izvješća za djelatnost Medicine rada

Tablica 6. Bolesti i stanja utvrđene u djelatnosti Medicine rada u Zadarskoj županiji u 2008. godini.

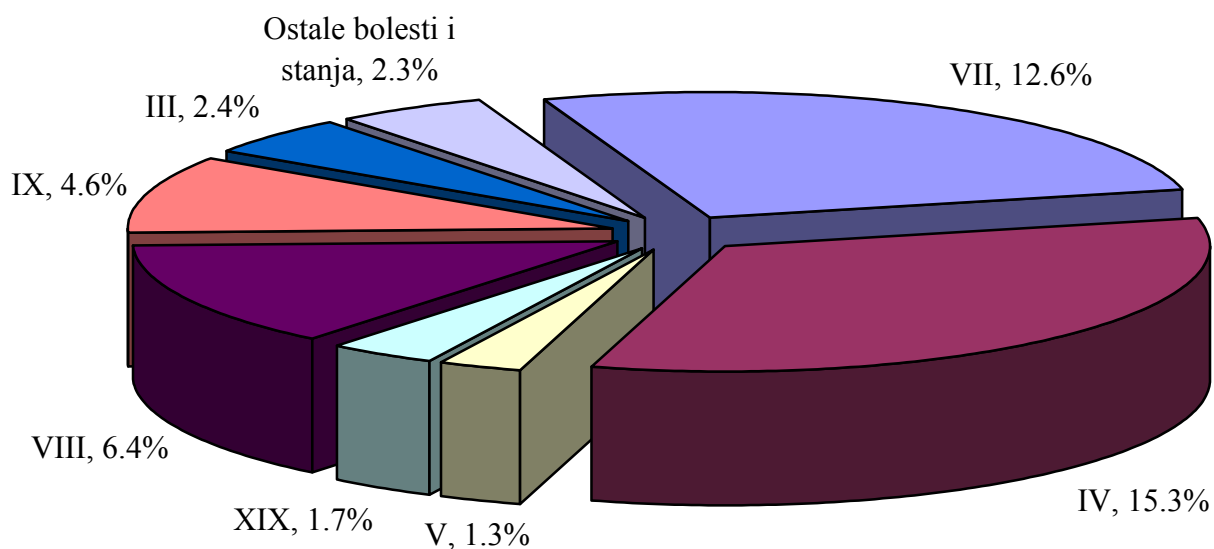
Broj	NAZIV BOLESTI ILI STANJA	Dob do 21 g.	Dob 22-45 g.	Dob 46 g. i više	UKUPNO
1	Zarazne bolesti probavnog sustava		18		18
2	Tuberkuloza dišnih puteva				0
3	Tuberkuloza drugih organa i milijarna TBC				0
4	Druge bakterijske bolesti (osim A37 i A38)				0
5	Sifilis		1		1
6	Gonokokna infekcija				0
7	Bolest uzrokovana HIV-om				0
8	Kandidijaza				0
9	Helmintijaze				0
10	Ostale zarazne i parazitarne bolesti	1			1
I	Ukupno zarazne i parazitarne bolesti	1	19	0	20
11	Zloćudna novotvorina želuca				0
12	Zloćudna novotvorina završnog debelog crijeva (rektuma)				0
13	Zloćudna novotvorina dušnika (traheje), dušnice (bronha) i pluća				0
14	Zloćudni melanom kože				0
15	Zloćudna novotvorina dojke				0
16	Zloćudna novotvorina vrata maternice				0
17	Zloćudne novotvorine limfnoga, hematopoetičnog i srodnog tkiva				0
18	Ostale zloćudne novotvorine				0
19	Novotvorine in situ i dobroćudne nepoznate prirode		2		2
II	Ukupno novotvorine	0	2	0	2
20	Anemije zbog manjka željeza	112	39	33	184
21	Druge bolesti krvi i krvotvornog sustava		1		1
22	Neki poremećaji imunološkog sustava				0
III	Ukupno bolesti krvi i krvotvornog sust. te određene bol. imun. sust.	112	40	33	185
23	Poremećaji štitnjače	2	2		4
24	Dijabetes melitus	5	44	131	180
25	Prekomjerna težina (debljina)	230	388	321	939
26	Ostale endokrine bolesti, bolesti prehrane i bolesti metabolizma		8	5	13
IV	Ukupno endokrine bolesti, bolesti prehrane i bolesti metabolizma	237	442	457	1136
27	Demencija				0
28	Duševni poremećaji i poremećaji ponašanja uzrokovani uzimanjem alkohola		7	13	20
29	Duševni poremećaji i poremećaji ponašanja uzrokovani psihoaktivnim tvarima	55	4		59
30	Shizofrenija, shizotipni i sumanutni poremećaji			2	2
31	Neuroze i afektivni poremećaji povezani sa stresom i somatoformni poremećaji		7	8	15
32	Mentalna retardacija				0
33	Ostali duševni poremećaji i poremećaji ponašanja			1	1
V	Ukupno duševni poremećaji i poremećaji ponašanja	55	18	24	97
34	Ekstrapiramidalni i poremećaji kretanja				0
35	Epilepsija		2	2	4
36	Migrena i ostali sindromi glavobolje			1	1
37	Cerebralna paraliza i ostali paralitični sindromi		1		1
38	Ostale bolesti i poremećaji živčanog sustava				0
VI	Ukupno bolesti živčanog sustava	0	3	3	6

Broj	NAZIV BOLESTI ILI STANJA	Dob do 21 g.	Dob 22-45 g.	Dob 46 g. i više	UKUPNO
39	Konjuktivitis		8		8
40	Katarakta i druge bolesti leće		22	63	85
41	Glaukom			1	1
42	Strabizam	3		2	5
43	Poremećaji refrakcije i akomodacije	209	232	151	592
44	Ostale bolesti oka i adneksa	36	124	81	241
VII	Ukupno bolesti oka i očnih adneksa	248	386	298	932
45	Upala srednjeg uha i druge bolesti srednjeg uha i mastoida				0
46	Oštećenje sluha	3	228	230	461
47	Ostale bolesti uha i mastoidnog tkiva		8	5	13
VIII	Ukupno bolesti uha i mastoidnog nastavka	3	236	235	474
48	Kronične reumatske srčane bolesti				0
49	Hipertenzivne bolesti	18	108	160	286
50	Akutni infarkt miokarda			1	1
51	Druge ishemične bolesti srca		9	1	10
52	Druge srčane bolesti		1	33	34
53	Cerebrovaskularni inzult				0
54	Druge cerebrovaskularne bolesti				0
55	Posljedice cerebrovaskularne bolesti				0
56	Ateroskleroza			4	4
57	Embolija i tromboza vena		3	5	8
58	Ostale bolesti cirkulacijskog sustava				0
IX	Ukupno bolesti cirkulacijskog sustava	18	121	204	343
59	Akutte infekcije gornjeg dišnog sustava				0
60	Pneumonija				0
61	Akutni bronhitis i akutni bronhiolitis				0
62	Bronhitis, emfizem, astma i druge kronične opstruktivne bolesti pluća	1	4	3	8
63	Astma		1	11	12
64	Azbestoza				0
65	Silikoza				0
66	Ostale pneumokonioze				0
67	Bolesti uzrokovane organskim prašinama				0
68	Ostala stanja nastala kao posljedice udisanja kemikalija, plinova i para i drugih vanjskih tvari				0
69	Ostale bolesti dišnog sustava		11	1	12
X	Ukupno bolesti dišnog sustava	1	16	15	32
70	Bolesti usne šupljine, žlijezda slinovnica i čeljusti		3	1	4
71	Vrijed želuca i dvanaesnika			1	1
72	Ingvinalna hernija				0
73	Ostale hernije trbušne šupljine				0
74	Ciroza jetre		1	1	2
75	Žučni kamneci i upala žučnjaka				0
76	Ostale bolesti probavnog sustava		14	9	23
XI	Ukupno bolesti probavnog sustava	0	18	12	30
77	Infekcije kože i potkožnog tkiva				0
78	Alergijski kontaktni dermatitis				0
79	Iritantni kontaktni dermatitis				0
80	Drugi dermatitis i egzem		3	1	4
81	Urtikarija				0
82	Poremećaji kože i potkožnih tkiva u vezi sa zračenjem			1	1
83	Ostale bolesti kože i potkožnog tkiva		8		8
XII	Ukupno bolesti kože i potkožnog tkiva	0	11	2	13

Broj	NAZIV BOLESTI ILI STANJA	Dob do 21 g.	Dob 22-45 g.	Dob 46 g. i više	UKUPNO
84	Reumatoidni artritis i druge upalne poliartropatije			2	2
85	Artroze		2	1	3
86	Bolesti sistemnog vezivnog tkiva				0
87	Kifoza, skolioza i lordoza				0
88	Ankilozantni spondilitis i druge spondilopatije			5	5
89	Bolesti intervertebralnih diskova	1	19	8	28
90	Bolesti mekih tkiva		2	1	3
91	Osteoporoza i osteomalacija			1	1
92	Ostale bolesti mišićno-koštanog sustava		2	2	4
XIII	Ukupno bolesti mišićno-koštanog sustava i vezivnog tkiva	1	25	20	46
93	Glomerulske bolesti bubrega		2	1	3
94	Turbulointercistijske bolesti bubrega				0
95	Bubrežna insuficijencija				0
96	Urolitijaza		1		1
97	Upala mokraćnog mjehura (cistitis)		1	2	3
98	Druge bolesti urinarnog sustava		1		1
99	Bolesti muških spolnih organa				0
100	Bolesti ženskih spolnih organa				0
XIV	Ukupno bolesti genitourinarnog sustava	0	5	3	8
101	Pobačaj				0
102	Porodaj				0
103	Ostala stanja u trudnoći, porođaju i babinjama				0
XV	Ukupno trudnoća, porođaja i babinja	0	0	0	0
104	Prirođene malformacije srca i krvožilnog sustava	23	29	193	245
105	Prirođene malformacije i deformacije mišićno-koštanog sustava				0
106	Ostale prirodene malformacije				0
XVII	Ukupno prirodnih malformacija, deformiteta i kromosomskih abnormalnosti	23	29	193	245
107	Simptomi, znakovi klinički i lab. nalazi nesvrstani drugamo		6	11	17
XVIII	Ukupno simptoma, znakova i abnormalnih kliničkih i laboratorijskih nalaza nesvrstanih drugamo	0	6	11	17
108	Prijelomi				0
109	Dislokacije, uganuća i nategnuća	12	51	62	125
110	Intrakranijalna ozljeda				0
111	Opekline i korozije				0
112	Otrovanja lijekovima i biološkim tvarima				0
113	Toksičan učinak alkohola				0
114	Toksičan učinak organskih otapala				0
115	Toksičan učinak halogenih derivata alifatskih i aromatskih ugljikovodika				0
116	Toksičan učinak korozivnih tvari				0
117	Toksičan učinak sapuna i detergenata				0
118	Toksičan učinak kovina				0
119	Toksičan učinak drugih anorganskih tvari				0
120	Toksičan učinak ugljičnog monoksida				0
121	Toksičan učinak ostalih plinova, dimova i para				0
122	Toksičan učinak pesticida				0
123	Toksičan učinak ostalih tvari				0
124	Nespecifični učinci zračenja				0
125	Učinci topline i svjetla				0
126	Učinci niske temperature				0
127	Učinci tlaka zraka i tlaka vode				0
128	Učinci drugih vanjskih uzroka				0
129	Posljedice ozljeda, otrovanja i drugih djelovanja vanjskih uzroka				0
130	Ostale ozljede, otrovanja i djelovanja vanjskih uzroka				0
XIX	Ukupno ozljeda, otrovanja i ostalih posljedica vanjskih uzroka	12	51	62	125

Broj	NAZIV BOLESTI ILI STANJA	Dob do 21 g.	Dob 22-45 g.	Dob 46 g. i više	UKUPNO
131	Osobe koje se koriste zdravstvenom službom zbog pregleda i istraživanja				0
132	Infekcija HIV-om bez simptoma				0
133	Druge osobe s potencijalnom opasnošću po zdravlje zbog zaraznih bolesti				0
134	Osobe koje se koriste zdravstvenom službom radi specifičnih postupaka i njege				0
135	Problemi vezani uz zaposlenost i nezaposlenost				0
136	Izloženost rizičnim čimbenicima na radnom mjestu				0
137	Problemi uzrokovani fizikalnim čimbenicima okoliša				0
138	Osobe koje se koriste zdravstvenom službom radi drugih razloga				0
139	Ostali čimbenici koji utječu na stanje zdravlja i kontakt sa zdravstvenom službom				0
XXI	Ukupno čimbenici koji utječu na stanje zdravlja i kontakt sa zdravstvenom službom	0	0	0	0
	UKUPNO BOLESTI I STANJA	711	1428	1572	3711
140	Prometne nezgode				0
141	Izloženost buci	29	139	59	227
142	Izloženost vibracijama	163	1182	329	1674
143	Izloženost ionizirajućem zračenju				0
144	Izloženost neionizirajućem zračenju				0
145	Izloženost drugim čimbenicima				0
146	Namjerno nanesene ozljede				0
147	Ratne ozljede				0
148	Ostali vanjski uzroci ozljeda i trovanja				0
XX	Ukupno vanjski uzroci morbiditeta i mortaliteta	192	1321	388	1901

Slika 1. Bolesti i stanja utvrđene u djelatnosti Medicine rada u 2008. godini



I	Zarazne i parazitarne bolesti	XI	Bolesti probavnog sustava
II	Novotvorine	XII	Bolesti kože i potkožnog tkiva
III	Bolesti krvi i krvotvornog sustava	XIII	Bolesti mišićno-koštanog sustava
IV	Endokrine bolesti	XIV	Bolesti genitourinarnog sustava
V	Duševni poremećaji i poremećaji ponašanja	XV	Trudnoća, porođaj i babinje
VI	Bolesti živčanog sustava	XVI	Određena stanja nastala u perinatalnom razdoblju
VII	Bolesti oka i očnih adneksa	XVII	Prirođene malformacije
VIII	Bolesti uha i mastoidnog nastavka	XVIII	Simptomi, znakovi i abnormalni klinički i laboratorijski nalazi
IX	Bolesti cirkulacijskog sustava	XIX	Ozljede, otrovanja i neke druge posljedice vanjskih uzroka
X	Bolesti dišnog sustava	XXI	Čimbenici koji utječu na stanja zdravlja

DJELATNOST ZDRAVSTVENE ZAŠTITE ŽENA

Tablica 1. Zdravstvene ustanove i zdravstveni djelatnici u djelatnosti Zdravstvene zaštite žena sa ugovorom i bez ugovora s HZZO u Zadarskoj županiji za 2008. godinu

Lokacija ustanova-ordinacija	Zdravstveni djelatnici		
	Specijalisti ginekolozi	Medicinske sestre	
		Više	Srednje
Dom zdravlja Zadarske županije - Zadar	2		2
Zadar PGO	4		4
Zadar PGO*	4	1	4
Dom zdravlja Zadarske županije-Zadar R.J. Benkovac	1		1
Dom zdravlja Zadarske županije-Zadar R.J. Gračac			
Biograd n/m PGO	1		1
Dom zdravlja Zadarske županije-Zadar R.J. Obrovac			
Dom zdravlja Zadarske županije-Zadar R.J. Pag	1		1
Ukupno	13	1	13

Izvor podataka: Godišnja izvješća djelatnosti zdravstvene zaštite žena

PGO-Privatna ginekološka ordinacija sa ugovorom s HZZO

PGO*-Privatna ginekološka ordinacija bez ugovora s HZZO

Napomena: U Dom zdravlja Zadarske županije-Zadar R.J. Gračac i R.J. Obrovac dolaze specijalisti ginekolozi iz Opće bolnice Zadar i PGO.

Tablica 2. Broj žena u skrbi, broj posjeta i pregleda u djelatnosti Zdravstvene zaštite žena u Zadarskoj županiji u 2008. godini

Zdrav. ustanova ordinacije	Broj žena u skrbi						Broj posjeta	Broj pregleda
	<16	16-19	20-29	30-39	40-49	>=50		
DZ Zadarske županije Zadar	7	251	2 985	3 911	2 252	2 980	17 165	10 838
- <i>PGO</i>	6	266	3 507	15 304	5 319	13 266	30 373	13 876
- <i>PGO*</i>	185	688	4 583	3 271	1 665	3 038	17 638	14 578
DZ Zadarske županije RJ Benkovac	67	336	780	602	681	321	3 895	3 670
Biograd PGO	11	68	1 011	1 111	1 250	1 680	4 262	4 130
DZ Zadarske županije RJ Gračac		1	25	189	278	241	985	773
DZ Zadarske županije RJ Obrovac	1	3	164	295	212	503	297	162
DZ Zadarske županije RJ Pag	77	95	256	299	360	1 369	2 154	1 744
Zadarska županija	354	1 708	13 311	24 982	12 017	23 398	76 769	49 771

Tablica 3. Broj posjeta trudnica prema visini trudnoće u djelatnosti Zdravstvene zaštite žena u Zadarskoj županiji u 2008. godini

Zdrav. ustanova ordinacije	Prvi posjeti			Ponovni posjeti	Ukupno posjeta
	do 3 mjeseca	od 4-6 mj.	od 7 mj. i više		
DZ Zadarske županije Zadar	605	92	4	1 445	2 146
- <i>PGO</i>	652	58	16	6 059	6 785
- <i>PGO*</i>	372	30	10	2 660	3 072
DZ Zadarske županije RJ Benkovac	152	8	2	1 075	1 237
Biograd PGO	68	5	3	494	570
DZ Zadarske županije RJ Gračac	13			173	186
DZ Zadarske županije RJ Obrovac	6			37	43
DZ Zadarske županije RJ Pag	48	3	6	450	507
Zadarska županija	1 916	196	41	12 393	14 546

Tablica 4. Broj patoloških stanja utvrđenih u trudnoći u djelatnosti Zdravstvene zaštite žena u Zadarskoj županiji u 2008. godini

Zdrav. ustanova ordinacije	do 3 mjeseca	od 4-6 mj.	od 7 mj. i više	Ukupno
DZ Zadarske županije Zadar	304	343	240	887
-PGO	268	13	9	290
-PGO*	152	65	62	279
DZ Zadarske županije RJ Benkovac	17	23	22	62
Biograd PGO	6	21	7	34
DZ Zadarske županije RJ Gračac	3	4	3	10
DZ Zadarske županije RJ Obrovac				
DZ Zadarske županije RJ Pag	4	1	3	8
Zadarska županija	754	470	346	1 570

Tablica 5. Broj posjeta zbog planiranja obitelji i kontraceptivna sredstva prepisana u djelatnosti Zdravstvene zaštite žena u Zadarskoj županiji u 2008. godini

Zdrav. ustanova ordinacije	Ukupno posjeta zbog planiranja	Broj prvih posjeta	Kontraceptivna sredstva			
			Oralna	Intraut.	Dijafg.	Ostala
DZ Zadarske županije Zadar	30		331	109		1
-PGO	1 961	726	1 674	100		565
-PGO*	32	12	577	123		
DZ Zadarske županije RJ Benkovac	470	315	156	27		
Biograd PGO	285	202	265	11		4
DZ Zadarske županije RJ Gračac	160	102	261			3
DZ Zadarske županije RJ Obrovac						
DZ Zadarske županije RJ Pag	78	42	32	12		
Zadarska županija	3 016	1 399	3 296	382		573

Tablica 6. Broj preventivnih pregleda (sistematski, kontrolni, ciljani) u djelatnosti Zdravstvene zaštite žena u Zadarskoj županiji u 2008. godini

Zdrav. ustanova ordinacije	Sistem. pregledi	Kontrolni pregledi	Ciljani pregledi	Pregled dojke		Papa test	
				Broj	Pat. stanja	Broj	Pat. stanja
DZ Zadarske županije Zadar						3 654	62
- <i>PGO</i>	5 698	2 094	316	1 932	48	6 631	183
- <i>PGO*</i>	2 564	907	918	2 903	207	3 808	245
DZ Zadarske županije RJ Benkovac	612	265	55	290	25	758	15
Biograd PGO	1 118	234		1 142	4	906	9
DZ Zadarske županije RJ Gračac	168	116	7	62		86	3
DZ Zadarske županije RJ Obrovac						143	5
DZ Zadarske županije RJ Pag	536	162	5	49		574	14
Zadarska županija	10 696	3 778	1 301	6 378	284	16 560	536

Tablica 7. Bolesti i stanja utvrđene u djelatnosti Zdravstvene zaštite žena u Zadarskoj županiji u 2008. godini.

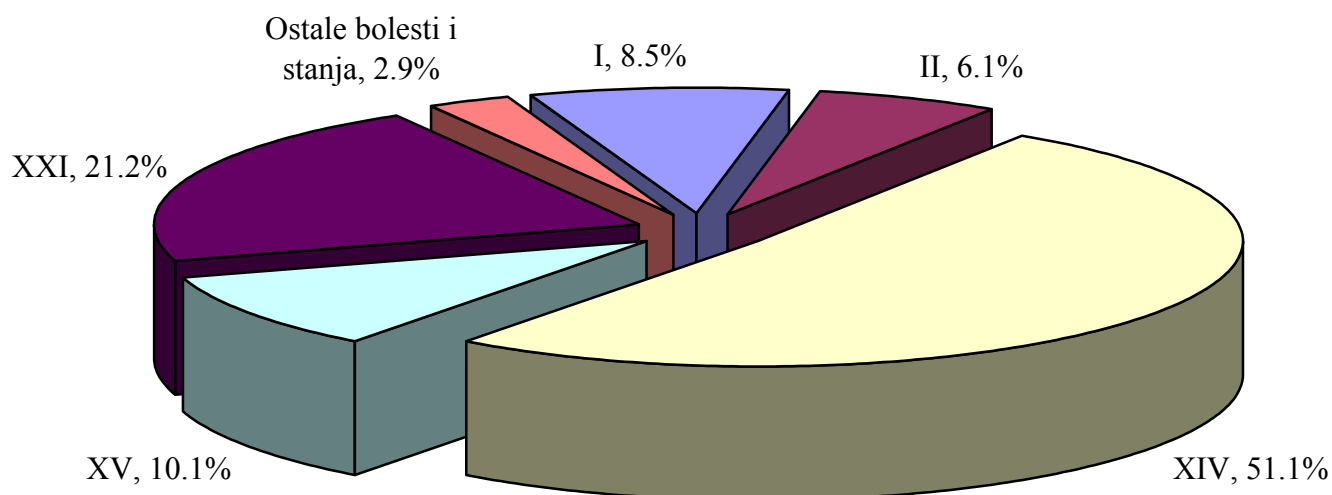
Broj	NAZIV BOLESTI ILI STANJA	UKUPNO
1	Tuberkuloza genitourinarnog sustava	
2	Sifilis	
3	Gonokokna infekcija	
4	Trihomonijaza	171
5	Anogenitalni herpes (herpes simpleks)	32
6	Spolno prenosive klamidijske bolesti	347
7	Ostale bolesti koje se prenose spolnim putem	341
8	Bolest uzrokovana humanom imunodeficijencijskim virusom (HIV)	
9	Kandidijaza	1919
10	Ostale mikoze	64
11	Ušljivost (pedikuloza)	
I	Ukupno zarazne i parazitarne bolesti	2874
12	Zloćudna novotvorina dojke	65
13	Zloćudna novotvorina stidnice i rodnice	6
14	Zloćudna novotvorina vrata maternice (cerviksa)	54
15	Zloćudna novotvorina tijela maternice	50
16	Zloćudna novotvorina maternice, nespecificirani dio	2
17	Zloćudna novotvorina jajnika (ovarija)	31
18	Zloćudna novotvorina ostalih i nespecificiranih ženskih spolnih organa	36
19	Zloćudna novotvorina posteljice	9
20	Karcinom in situ dojke	14
21	Karcinom in situ vrata maternice (cerviksa uterusa)	38
22	Karcinom in situ ostalih i nespecificiranih spolnih organa	
23	Dobroćudna novotvorina dojke	157
24	Lejomion maternice	447
25	Ostale dobroćudne novotvorine maternice	135
26	Dobroćudna novotvorina jajnika (ovarija)	961
27	Dobroćudna novotvorina ostalih i nespecificiranih ženskih spolnih organa	48
28	Dobroćudna novotvorina mokraćnih organa	2
29	Novotvorina ženskih spolnih organa nesigurne ili nepoznate prirode	6
30	Novotvorina mokraćnih organa nesigurne i nepoznate prirode	2
II	Ukupno novotvorine	2063
31	Anemija zbog manjka željeza	144
32	Druge bolesti krvi i krvotvornog sustava te određene bolesti imunološkog sustava	3
III	Ukupno bolesti krvi i krvotvornog sust. te određene bol. imun. sust.	147
33	Poremećaji funkcije jajnika	608
34	Poremećaji puberteta, nesvrstani drugamo	18
35	Druge endokrine bolesti, bolesti pankreasa i bolesti metabolizma	25
IV	Ukupno endokrine bolesti, bolesti prehrane i bolesti metabolizma	651
36	Bolesti kože i potkožnog tkiva	182
XII	Ukupno bolesti kože i potkožnog tkiva	182
37	Upala mokraćnog mjehura (cistitis)	599
38	Neuromuskularna disfunkcija mokraćnog mjehura, nesvrstana drugamo	31
39	Drugi poremećaji mokraćnog mjehura	25
40	Uretritis i uretralni sindrom	47
41	Striktura (suženje) uretre	4
42	Drugi poremećaji uretre	
43	Drugi poremećaji urinarnog sustava	72
44	Benigna (dobroćudna) displazija dojki	844
45	Upalni poremećaji dojki	129
46	Hipertrofija dojki	12
47	Nespecificirana kvrga u dojkama	88

Broj	NAZIV BOLESTI ILI STANJA	UKUPNO
48	Drugi poremećaji dojki	99
49	Salpingitis i ooforitis	324
50	Upala maternice, osim vrata (cerviksa)	46
51	Upala vrata maternice	1389
52	Druge zdjelične upale žena	57
53	Bolesti Bartholinove žlijezde	106
54	Druge upalne bolesti ženskih zdjeličnih organa	3606
55	Endometrioza	117
56	Prolaps ženskih genitala	212
57	Fistule koje zahvaćaju ženski spolni sustav	9
58	Neupalni poremećaji ovarija, jajovoda i širokog ligamenta	112
59	Polip ženskog spolnog sustava	438
60	Drugi neupalni poremećaji maternice, izuzevši vrat	161
61	Erozija i ektropija vrata maternice	197
62	Displazija vrata maternice	537
63	Drugi neupalni poremećaji vrata maternice	36
64	Drugi neupalni poremećaji rodnice, stidnice i medice	45
65	Poremećaji menstruacije	1889
66	Drugo nenormalno materično i vaginalno krvarenje	482
67	Bol i druga stanja povezana sa ženskim spolnim organima i menstrualnim ciklusom	368
68	Menopauzalni i drugi perimenopauzalni poremećaji	4559
69	Žena s habitualnim pobačajima	21
70	Ženska neplodnost	524
71	Komplikacije povezane s umjetnom oplodnjom	22
72	Poremećaji genitourinarnog sustava nakon postupka (operacija) nesvrstani drugamo	12
XIV	Ukupno bolesti genitourinarnog sustava	17219
73	Izvanmaterična trudnoća	39
74	Mola hydatidosa i ostali abnormalni produkti začeća	73
75	Spontani pobačaj	347
76	Legalno induciran (medicinski) pobačaj	18
77	Ostali i nespecificirani pobačaj	13
78	Neuspjelo pokušaj pobačaja	1
79	Komplikacije nakon pobačaja i izvanmaterične i molarne trudnoće	16
80	Hipertenzija koja je i prije postojala, kao komplikacija trudnoće, porođaja i babinja	13
81	Endemi u trudnoći (uzrokovani trudnoćom) i proteinurija bez hipertenzije	62
82	Hipertenzija u trudnoći (uzrokovana trudnoćom)	57
83	Eklampsija	2
84	Hipertenzija u majke, nespecificirana	18
85	Krvarenje u ranoj trudnoći	419
86	Prekomjerno povraćanje u trudnoći (hyperemesis gravidarum)	74
87	Bolesti vena kao komplikacije trudnoće	50
88	Infekcija mokraćnog i spolnog sustava u trudnoći	736
89	Dijabetes melitus (šećerna bolest) u trudnoći	23
90	Ostale bolesti i komplikacije u trudnoći	166
91	Višeploidna trudnoća	59
92	Komplikacije specifične za višeploidnu trudnoću	15
93	Zbrinjavanje majke zbog utvrđenog ili suspektnog nepravilnog stava fetusa	14
94	Zbrinjavanje majke zbog poznate ili suspektne disproporcije	7
95	Zbrinjavanje majke zbog poznate ili suspektne abnormalnosti zdjeličnih organa	51
96	Zbrinjavanje majke zbog poznate ili suspektne abnormalnosti i oštećenja fetusa	164
97	Zbrinjavanje majke zbog drugih poznatih ili suspektnih problema fetusa	23

Broj	NAZIV BOLESTI ILI STANJA	UKUPNO
98	Poremećaji amnionske tekućine, ovojnica i posteljica	19
99	Placentna praevia	8
100	Prijevremeno odljuštenje posteljice (abruotio placentae)	2
101	Krvarenje prije porođaja nesvrstano drugamo	12
102	Lažni trudovi	65
103	Produžena trudnoća	136
104	Komplikacije porođaja i rađanja	58
105	Jednoplodni spontani porođaj	440
106	Višeplodni porođaj	6
107	Sepsa u babinjama (puerperalna sepsa)	
108	Druge infekcije u babinjama	8
109	Bolesti vena kao komplikacije babinja	2
110	Porodnička embolija	
111	Komplikacije zbog anestezije u babinjama	
112	Komplikacije u babinjama nesvrstane drugamo	26
113	Infekcije dojke i drugi poremećaji dojke i laktacije povezani s trudnoćom i porođajem	50
114	Porodnička smrt nespecificirana uzroka	
115	Smrt zbog kojeg porodničkog uzroka koja je nastupila više od 42 dana, ali manje od jedne godine nakon porođaja	
116	Smrt zbog posljedica izravna porodničkog uzroka	
117	Infektivne i parazitarne bolesti majke koje su svrstane drugamo, kada kompliciraju trudnoću, porođaj i babinje	1
118	Druge bolesti majke svrstane drugamo, kada kompliciraju trudnoću, porođaj i babinje	103
XV	Ukupno trudnoća, porođaja i babinja	3396
119	Strano tijelo u genoturinarnom sustavu	19
120	Komplikacije genotourinarnih protetskih naprava, implantata i transplantata	2
121	Druge ozljede, otrovanja i ostale posljedice vanjskih uzroka	2
XIX	Ukupno ozljeda, otrovanja i ostalih posljedica vanjskih uzroka	23
122	Porodnička i ginekološka sredstva povezana s nepovoljnim događajem	
XX	Ukupno vanjski uzroci morbiditeta i mortaliteta	0
123	Postupci u vezi sa sprečavanjem neželjene trudnoće	2510
124	Postupci u vezi s oplodnjom	246
125	Pregledi i testovi na trudnoću	669
126	Trudnoća, slučajna (neplanirana)	67
127	Nadzor nad normalnom trudnoćom	1830
128	Nadzor nad visokorizičnom trudnoćom	465
129	Antenatalni skrining (depistaža)	174
130	Ishod porođaja	
131	Skrb i pretrage nakon porođaja	308
132	Drugi čimbenici koji utječu na stanje zdravlja i kontakt sa zdravstvenom službom	856
XXI	Ukupno čimbenici koji utječu na stanje zdravlja i kontakt sa zdravstvenom službom	7125
UKUPNO BOLESTI I STANJA		33680

Izvor podataka: Godišnje izvješće djelatnosti zdravstvene zaštite žena

Slika 1. Bolesti i stanja utvrđene u djelatnosti zdravstvene zaštite žena u 2008. godini



I	Zarazne i parazitarne bolesti	XI	Bolesti probavnog sustava
II	Novotvorine	XII	Bolesti kože i potkožnog tkiva
III	Bolesti krvi i krvotvornog sustava	XIII	Bolesti mišićno-koštanog sustava
IV	Endokrine bolesti	XIV	Bolesti genitourinarnog sustava
V	Duševni poremećaji i poremećaji ponašanja	XV	Trudnoća, porođaj i babinje
VI	Bolesti živčanog sustava	XVI	Određena stanja nastala u perinatalnom razdoblju
VII	Bolesti oka i očnih adneksa	XVII	Prirođene malformacije
VIII	Bolesti uha i mastoidnog nastavka	XVIII	Simptomi, znakovi i abnormalni klinički i laboratorijski nalazi
IX	Bolesti cirkulacijskog sustava	XIX	Ozljede, otrovanja i neke druge posljedice vanjskih uzroka
X	Bolesti dišnog sustava	XXI	Čimbenici koji utječu na stanja zdravlja

DJELATNOST ZA ZAŠTITU I LIJEČENJE USTA I ZUBI

Tablica 1. Zdravstveni djelatnici u Djelatnosti za zaštitu i liječenje usta i zubi u Zadarskoj županiji u 2008. godini

Lokacija ustanova-ordinacija	Stomato- lozi	Stomatolozi specijalisti		Zubari	Viši RTG tehničari	Zubni tehničari SSS	Zubni asistenti VŠS	Zubni asistenti SSS	Zubni asistenti NSS
		Dječja i prev.	Ostali						
D.Z. Zadarske županije-Zadar					2				
Zadar PSO	35	4	3			8	2	39	1
Zadar PSO*	35		2					8	
Bibinje PSO	2							2	
Galovac PSO	1							1	
Kali PSO*	1								
Nin PSO	1							1	
Novigrad PSO	1							1	
Poličnik PSO	1							1	
Posedarje PSO	1							1	
Preko PSO	2							2	
Privlaka PSO	1							1	
Ražanac PSO	1							1	
D.Z. Zadarske županije-Zadar SO Sali	1							1	
Starigrad PSO	1							1	
Sukošan PSO	2							2	
Škabrnje PSO	1							1	
Vir PSO	1							1	
Vrsi PSO	1								
Zemunik Donji PSO	1							1	
Benkovac PSO	3					1		3	
D.Z. Zadarske županije-Zadar SO Polača	1							1	
Stankovci PSO				1				1	
Biograd n/m PSO	4							4	
Biograd n/m PSO*	3								
Sv. Filip i Jakov -PSO	1							1	
Pakoštane PSO	2							2	
Pašman PSO	1							1	
Gračac PSO	1							1	
Obrovac PSO	1							1	
Jasenice PSO*	1							1	
Pag PSO	2					1		2	
Pag PSO*	1							1	
Ukupno Županija	111	4	5	1	2	10	2	84	1

PSO-privatna stomatološka ordinacija s ugovorom HZZO, PSO*-privatna stomatološka ordinacija bez ugovora s HZZO

D.Z.-Dom zdravlja, S.O.-stomatološka ordinacija

Izvor podataka: Godišnje izvješće djelatnosti za zaštitu usta i zubi.

Tablica 2. Broj osiguranika, korisnika, posjeta, sist. pregleda i obavljenih radova u djelatnosti Zdravstvene zaštite i liječenja usta i zubi u Zadarskoj županiji u 2008. godini-ordinacije s ugovorom s HZZO

Lokacija ustanova-ordinacija	Osobe u skrbi	Koristilo zdravst. zaštitu	Posjeti	Sistem. pregledi	Postupci			
					Plombirani zubi	Izvađeni zubi	Protetski radovi	Liječenje mek. tkiva us. šuplj.
Zadar PSO	83 850	38 336	113 113	30 662	39 798	11 170	4 084	10 176
Bibinje PSO	3 980	1 438	5 159	1 028	1 760	463	153	19
Sv. Filip i Jakov PSO	1 434	477	1 168	489	589	486	83	411
Galovac PSO	1 067	711	1 778	711	804	240	68	682
Jasenice PSO	1 252	586	2 343	586	771	387	71	356
Nin PSO	2 050	1 433	3 381	1 433	747	371	86	454
Novigrad PSO	1 638	681	2 880	268	768	226	86	31
Poličnik PSO	1 933	868	2 589	868	1 137	359	44	56
Posedarje PSO	2 832	1 010	3 166	215	1 040	327	76	189
Preko PSO	4 066	2 224	5 053	2 407	2 176	512	164	700
Privlaka PSO	1 502	577	2 009	408	916	215	47	257
Ražanac PSO	1 345	451	1 577	321	649	179	44	45
D.Z. Zadarske županije-Zadar SO Sali	900	300	1 269	410	325	180	25	626
Starigrad PSO	2 373	518	1 752	275	374	216	39	463
Sukošan PSO	2 452	1 474	4 318	1 041	1 350	394	123	207
Škabrnje PSO	1 032	294	1 150	289	217	37	15	17
Vir PSO	1 339	408	1 080	77	373	191	72	12
Vrsi PSO	1 605	525	2 218	725	985	157	113	99
Zemunik Donji PSO	916	511	2 209	284	972	257	80	167
Benkovac PSO	6 926	2 887	9 776	1 602	2 869	1 339	270	357
D.Z. Zadarske županije-Zadar SO Polača	1 291	777	2 706	619	1 131	228	61	106
Stankovci PSO	2 377	899	2 194	478	1 037	271	31	995
Biograd n/m PSO	9 208	4 761	11 413	5 117	2 991	1 038	311	1 194
Pakoštane PSO	3 314	1 493	4 511	1 592	1 813	524	113	667
Pašman PSO	1 311	469	1 875	474	733	173	44	15
Gračac PSO	2 207	600	2 285	631	1 472	670	113	415
Obrovac PSO	2 305	862	2 469	856	685	451	124	521
Pag PSO	3 979	1 731	5 921	2 540	2 225	617	235	1 012
Ukupno Županija	150 484	67 301	201 362	56 406	70 707	21 678	6 775	20 249

PSO - privatna stomatološka ordinacija s ugovorom s HZZO

DZ-Dom zdravlja, SO-stomatološka ordinacija

Izvor podataka: Godišnje izvješće djelatnosti za zaštitu usta i zubi.

Tablica 3. Broj osiguranika, korisnika, posjeta, sist. pregleda i obavljenih radova u djelatnosti Zdravstvene zaštite i liječenja usta i zubi djece predškolske dobi (0-6 god.) u Zadarskoj županiji u 2008. godini - ordinacije s ugovorom s HZZO

Lokacija ustanova-ordinacija	Osobe u skrbi	Koristilo zdravst. zaštitu	Posjeti	Sistem. pregledi	Postupci			
					Plombirani zubi	Izvađeni zubi	Protetski radovi	Liječenje mek. tkiva us. šuplj.
Zadar PSO	1 146	569	1 340	623	583	143		71
Bibinje PSO	99	40	86	35	27	7		
Sv. Filip i Jakov PSO	34	11	17	9	4	24		
Galovac PSO	48	26	74	26	6	4		10
Jasenice PSO	71	18	41	18	17	2		
Nin PSO	4	4	7	4	1	2		
Novigrad PSO	18	13	26	17	2			
Poličnik PSO	27	17	41	17	19	3		
Posedarje PSO	41	13	40	12	5	3		
Preko PSO	27	13	41	19	27	4		
Privlaka PSO	20	8	26	8	19	2		2
Ražanac PSO	1							
D.Z. Zadarske županije-Zadar SO Sali	1							
Starigrad PSO	28	9	12	4	3			
Sukošan PSO	121	87	163	45	37	10		
Škabrnje PSO	16	3	5	3	2	3		
Vir PSO	12	5	10	4	1	1		
Vrsi PSO	27	5	9	4	6			
Zemunik Donji PSO	38	16	62	10	32			1
Benkovac PSO	251	122	260	117	68	31		2
D.Z. Zadarske županije-Zadar SO Polača	25	24	70	24	24	2		1
Stankovci PSO	49	28	78	17	14	28		4
Biograd n/m PSO	147	69	126	115	56	27		26
Pakoštane PSO	119	43	133	81	47	10		7
Pašman PSO	25	12	36	9	16	5		
Gračac PSO	29	19	42	35	4	3		27
Obrovac PSO	41	24	30	21	3			
Pag PSO	43	20	69	42	22	3		9
Ukupno Županija	2 508	1 218	2 844	1 319	1 045	317		160

PSO - privatna stomatološka ordinacija s ugovorom s HZZO

DZ-Dom zdravlja, SO-stomatološka ordinacija

Izvor podataka: Godišnje izvješće djelatnosti za zaštitu usta i zubi.

Tablica 4. Broj osiguranika, korisnika, posjeta, sist. pregleda i obavljenih radova u djelatnosti
Zdravstvene zaštite i liječenja usta i zubi školske djece (7-19 god.)
u Zadarskoj županiji u 2008. godini - ordinacije s ugovorom s HZZO

Lokacija ustanova-ordinacija	Osobe u skrbi	Koristilo zdravst. zaštitu	Posjeti	Sistem. pregledi	Postupci			
					Plombirani zubi	Izvađeni zubi	Protetski radovi	Liječenje mek. tkiva us. šuplj.
Zadar PSO	17 212	11 603	36 437	8 979	9 827	2 386	675	1 109
Bibinje PSO	865	427	1 503	346	620	110		4
Sv. Filip i Jakov PSO	233	110	272	119	114	136		74
Galovac PSO	270	265	535	265	252	81		239
Jasenice PSO	249	164	781	164	270	127		31
Nin PSO	221	221	921	221	150	50		62
Novigrad PSO	350	208	832	108	236	20		1
Poličnik PSO	445	280	820	280	324	90		8
Posedarje PSO	478	269	971	147	280	58		4
Preko PSO	573	392	1 153	506	667	54		55
Privlaka PSO	271	154	550	98	232	69		15
Ražanac PSO	148	85	313	115	119	21		5
D.Z. Zadarske županije- Zadar SO Sali	101	53	179	83	59	21		156
Starigrad PSO	350	116	343	70	87	23		27
Sukošan PSO	490	298	1 111	270	474	78		35
Škabrnje PSO	212	112	442	110	80	6		10
Vir PSO	216	75	248	28	75	30		2
Vrsi PSO	269	129	487	173	267	26		
Zemunik Donji PSO	426	125	728	95	254	29		14
Benkovac PSO	1 525	915	3 077	517	935	369		75
D.Z. Zadarske županije- Zadar SO Polača	278	268	898	241	380	66		10
Stankovci PSO	863	463	921	182	359	63		113
Biograd n/m PSO	1 947	1 320	3 697	1 628	940	280		359
Pakoštane PSO	745	407	1 350	458	555	195		88
Pašman PSO	186	116	480	117	172	41		
Gračac PSO	440	187	682	201	671	180		214
Obrovac PSO	410	208	517	206	148	46		125
Pag PSO	493	337	1 353	622	631	117		189
Ukupno Županija	30 266	19 307	61 601	16 349	19 178	4 772	675	3 024

PSO - privatna stomatološka ordinacija s ugovorom s HZZO

DZ-Dom zdravlja, SO-stomatološka ordinacija

Izvor podataka: Godišnje izvješće djelatnosti za zaštitu usta i zubi.

Tablica 5. Broj osiguranika, korisnika, posjeta, sist. pregleda i obavljenih radova u djelatnosti Zdravstvene zaštite i liječenja usta i zubi za odrasle (20-64 god.) u Zadarskoj županiji u 2008. godini - ordinacije s ugovorom s HZZO

Lokacija ustanova-ordinacija	Osobe u skrbi	Koristilo zdravst. zaštitu	Posjeti	Sistem. pregledi	Postupci			
					Plombirani zubi	Izvađeni zubi	Protetski radovi	Liječenje mek. tkiva us. šuplj.
Zadar PSO	50 487	21 023	58 489	17 196	24 715	5 459	1 725	6 898
Bibinje PSO	2 429	799	2 952	549	947	211	94	9
Sv. Filip i Jakov PSO	965	302	738	309	450	197	57	301
Galovac PSO	540	336	876	336	462	111	23	372
Jasenice PSO	764	359	1 396	359	479	218	49	297
Nin PSO	1 199	715	1 580	715	491	196	55	297
Novigrad PSO	720	328	1 418	112	467	81	29	26
Poličnik PSO	1 100	449	1 368	449	708	177	26	35
Posedarje PSO	1 452	543	1 364	43	562	154	69	129
Preko PSO	2 211	1 178	2 521	1 281	1 140	284	79	492
Privlaka PSO	826	319	1 081	233	568	85	20	196
Ražanac PSO	712	236	881	138	397	65	33	29
D.Z. Zadarske županije-Zadar SO Sali	451	160	689	214	204	94	8	347
Starigrad PSO	1 296	271	871	146	226	97	28	286
Sukošan PSO	1 309	826	2 359	545	735	209	94	153
Škabrnje PSO	571	132	565	131	110	15	9	6
Vir PSO	720	237	599	30	196	99	32	4
Vrsi PSO	947	306	1 303	448	628	88	85	51
Zemunik Donji PSO	320	257	1 021	123	481	118	44	114
Benkovac PSO	3 697	1 429	4 989	802	1 626	560	160	224
D.Z. Zadarske županije-Zadar SO Polača	652	392	1 439	290	672	117	49	59
Stankovci PSO	990	297	884	176	590	122	28	637
Biograd n/m PSO	5 516	2 738	5 855	2 588	1 722	371	197	646
Pakoštane PSO	2 029	928	2 675	935	1 137	249	58	540
Pašman PSO	645	222	941	209	440	59	25	9
Gračac PSO	1 099	266	1 124	302	677	170	50	120
Obrovac PSO	1 271	468	1 436	466	472	247	79	333
Pag PSO	2 289	961	3 356	1 332	1 406	316	115	529
Ukupno Županija	87 207	36 477	104 770	30 457	42 708	10 169	3 320	13 139

PSO - privatna stomatološka ordinacija s ugovorom s HZZO

DZ-Dom zdravlja, SO-stomatološka ordinacija

Izvor podataka: Godišnje izvješće djelatnosti za zaštitu usta i zubi.

Tablica 6. Broj osiguranika, korisnika, posjeta, sist. pregleda i obavljenih radova u djelatnosti Zdravstvene zaštite i liječenja usta i zubi starije dobi (65 god. i više) u Zadarskoj županiji u 2008. godini - ordinacije s ugovorom s HZZO

Lokacija ustanova-ordinacija	Osobe u skrbi	Koristilo zdravst. zaštitu	Posjeti	Sistem. pregledi	Postupci			
					Plombirani zubi	Izvađeni zubi	Protetski radovi	Liječenje mek. tkiva us. šuplj.
Zadar PSO	15 005	5 141	16 847	3 864	4 673	3 182	1 684	2 098
Bibinje PSO	587	172	618	98	166	135	59	6
Sv. Filip i Jakov PSO	202	54	141	52	21	129	26	36
Galovac PSO	209	84	293	84	84	44	45	61
Jasenice PSO	168	45	125	45	5	40	22	28
Nin PSO	626	493	873	493	105	123	31	95
Novigrad PSO	550	132	604	31	63	125	49	4
Poličnik PSO	361	122	360	122	86	89	18	13
Posedarje PSO	861	185	791	13	193	112	7	46
Preko PSO	1 255	641	1 338	601	342	170	85	183
Privlaka PSO	385	96	352	69	97	59	27	44
Ražanac PSO	484	130	383	68	133	93	11	11
D.Z. Zadarske županije-Zadar SO Sali	347	87	401	113	62	65	17	123
Starigrad PSO	699	122	526	55	58	96	11	150
Sukošan PSO	532	263	685	181	104	97	29	19
Škabrnje PSO	233	47	138	45	25	13	6	1
Vir PSO	391	91	223	15	101	61	40	6
Vrsi PSO	362	85	419	100	84	43	28	48
Zemunik Donji PSO	132	113	398	56	205	110	36	38
Benkovac PSO	1 453	421	1 450	166	240	379	110	56
D.Z. Zadarske županije-Zadar SO Polača	336	93	299	64	55	43	12	36
Stankovci PSO	475	111	311	103	74	58	3	241
Biograd n/m PSO	1 598	634	1 735	786	273	360	114	163
Pakoštane PSO	421	115	353	118	74	70	55	32
Pašman PSO	455	119	418	139	105	68	19	6
Gračac PSO	639	128	437	93	120	317	63	54
Obrovac PSO	583	162	486	163	62	158	45	63
Pag PSO	1 154	413	1 143	544	166	181	120	285
Ukupno Županija	30 503	10 299	32 147	8 281	7 776	6 420	2 772	3 946

PSO - privatna stomatološka ordinacija s ugovorom s HZZO

DZ-Dom zdravlja, SO-stomatološka ordinacija

Izvor podataka: Godišnje izvješće djelatnosti za zaštitu usta i zubi.

Tablica 7. Broj osiguranika, korisnika, posjeta, sist. pregleda i obavljenih radova u djelatnosti Zdravstvene zaštite i liječenja usta i zubi u Zadarskoj županiji u 2008. godini - ordinacije bez ugovora s HZZO

Lokacija	Osobe u skrbi	Koristilo zdravstvenu zaštitu	Posjeti	Sistem. pregledi	Postupci			
					Plombirani zubi	Izvađeni zubi	Protetski radovi	Liječenje mek. tkiva us. šupljine
Biograd n/m	1 274	1 274	1 763	864	1 126	307	45	159
Kali	139	139	315	104	214	62	13	26
Pag	426	426	930	478	239	69	52	16
Zadar	11 960	11 960	27 110	8 019	15 250	2 115	1 713	1 286
Ukupno županija	13 799	13 799	30 118	9 465	16 829	2 553	1 823	1 487

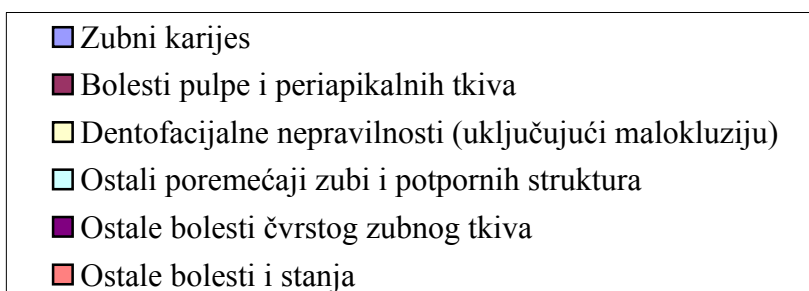
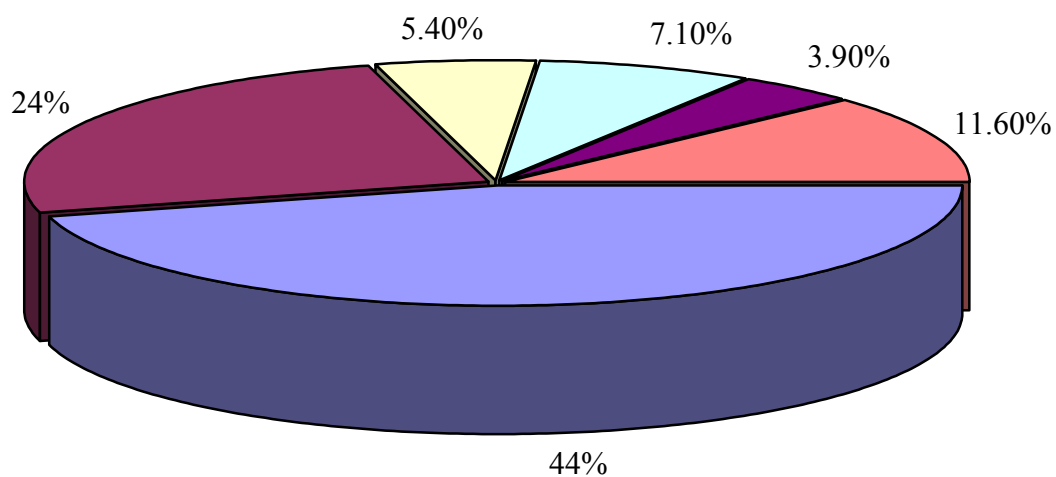
Izvor podataka: Godišnje izvješće djelatnosti za zaštitu usta i zubi

Tablica 8. Bolesti i stanja utvrđene u djelatnosti Zdravstvene zaštite i liječenja usta i zubi u Zadarskoj županiji u 2008. godini- ordinacije sa i bez ugovora s HZZO

Broj	Naziv bolesti ili stanja	Dobne skupine			
		0-6	7-19	20-64	65 i više
1	Poremećaji u razvoju i nicanju zubi	238	1 521	417	
2	Zadržani (retinirani) i uklješteni (impaktirani)	10	369	1 190	10
3	Zubni karijes	2 156	22 881	44 764	7 201
4	Ostale bolesti čvrstog zubnog tkiva	69	864	4 621	1 228
5	Bolesti pulpe i periapikalnih tkiva	814	9 208	25 851	6 122
6	Akutni i kronični gingivitis	31	1 340	4 151	2 166
7	Akutni i kronični periodontitis i periodontoza	2	241	3 050	1 696
8	Ostale periodontalne bolesti		41	193	151
9	Ostali poremećaji gingive i bezuboga alveolarnog grebena		53	215	189
10	Dentofacijalne nepravilnosti (uključujući malokluziju)	180	8 060	1 043	108
11	Ostali poremećaji zubi i potpornih struktura	58	1 981	10 327	7 070
12	Ciste oralnog područja koje nisu svrstane drugamo		4	139	188
13	Ostale bolesti čeljusti	5	61	438	202
14	Bolesti žlijezda slinovnica		9	47	28
15	Stomatitis i srodna oštećenja	41	210	651	542
16	Ostale bolesti usana i oralne sluznice	4	65	229	110
17	Bolesti jezika	2	12	42	25
UKUPNO BOLESTI I STANJA		3 610	46 920	97 368	27 036

Izvor podataka: Godišnje izvješće djelatnosti za zaštitu usta i zubi

Slika 1. Bolesti i stanja utvrđeni u djelatnosti za zaštitu i liječenje usta i zubi u 2008. godini



DJELATNOST HITNE MEDICINSKE POMOĆI

Tablica 1. Broj timova i zdravstvenih djelatnika u djelatnosti HMP u Zadarskoj županiji u 2008. godini

Lokacija ustanova-ordinacija	Broj timova	Dr. med.		Medicinske sestre	
		Ukupno	Od toga spec.	Više	Srednje
D.Z. Zadarske županije- Zadar	7	7			21
D.Z. Zadarske županije- Zadar OOM Božava	1	1			1
D.Z. Zadarske županije- Zadar OOM Iž Veli Iž Mali	1	1	1		1
Posedarje-POOM	4	4			4
Preko-POOM	7	7			7
Sali-POOM	2	2			2
Silba-POOM	1	1	1		1
Benkovac-POOM	5	5	1		5
D.Z. Zadarske županije- Zadar R.J Benkovac	1	1			1
Biograd n/m-POOM	8	8	2		8
Nin-POOM	5	5	1		5
Obrovac-POOM	2	2	1		2
Pag-POOM	4	4	2		4
D.Z. Zadarske županije- Zadar R.J Gračac	2	2			2
Ukupno županija	50	50	9	0	64

Tablica 2. Broj stanovnika za koje se osigurava HMP i broj intervencija u djelatnosti HMP u Zadarskoj županiji u 2008. godini

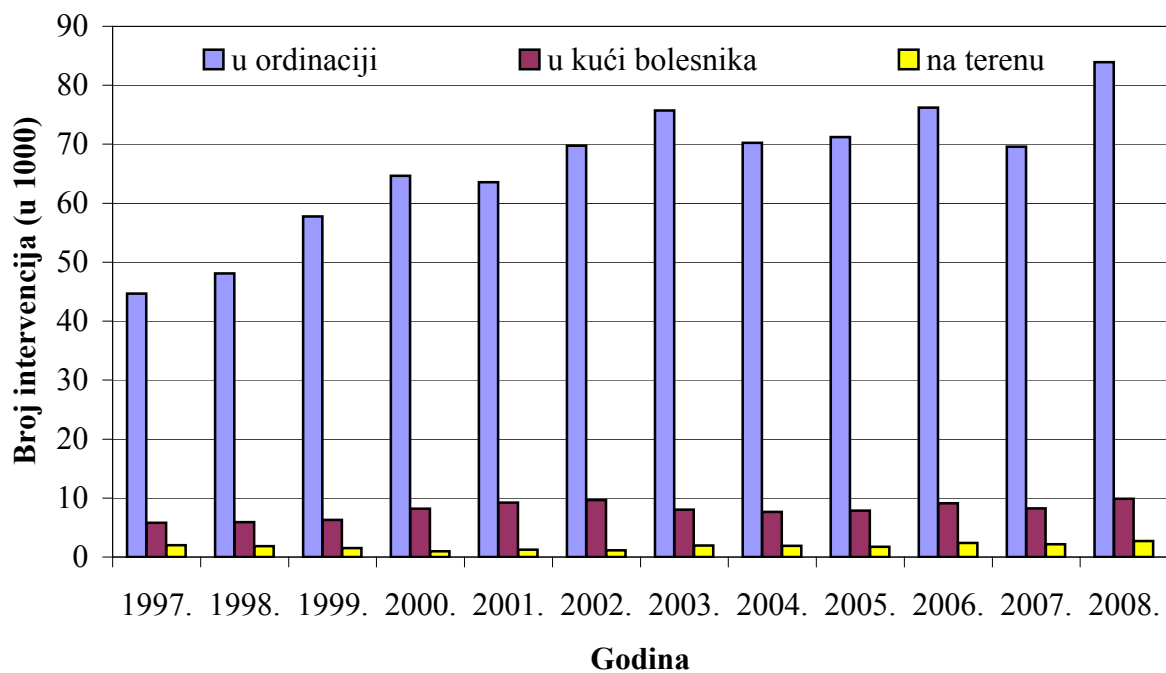
Lokacija ustanova-ordinacija	Broj stanovnika za koje se osigurava HMP	Broj intervencija		
		U ordinaciji	U kući bolesnika	Na terenu
D.Z. Zadarske županije-Zadar	115 000	43 039	5 519	1 707
D.Z. Zadarske županije-Zadar OOM Božava	500	142	84	25
D.Z. Zadarske županije-Zadar OOM Iž Veli Iž Mali	650	517	47	7
Posedarje-POOM	4 500	5 480	817	52
Preko-POOM	10 000	5 514	739	127
Sali-POOM	2 200	637	308	36
Silba-POOM	600	422	80	37
Benkovac-POOM	14 000	7 835	822	188
D.Z. Zadarske županije-Zadar R.J Benkovac				
Biograd n/m-POOM	17 000	7 471	269	118
Nin-POOM	12 000	5 887	778	209
Obrovac-POOM	4 000	553	19	23
Pag-POOM	5 000	5 907	357	153
D.Z. Zadarske županije-Zadar R.J. Gračac	8 800	512	44	21
Ukupno županija	194 250	83 916	9 883	2 703

Izvor podataka: Godišnje izvješće Djelatnosti hitne medicinske pomoći

D.Z.-Dom zdravlja, HMP-Hitna medicinska pomoć, POOM-privatna ordinacija opće medicine

Napomena: U općinama bez stalno zaposlenih timova HMP se provodi kroz dežurstvo i pripravnost doktora, najčešće iz djelatnosti opće medicine.

Slika 1. Djelatnost Hitne medicinske pomoći u Zadarskoj županiji od 1997.-2008. godine



Tablica 3. Bolesti i stanja utvrđena u djelatnosti Hitne medicinske pomoći u Zadarskoj županiji u 2008. godini.

Broj	NAZIV BOLESTI ILI STANJA	Dob 0-6 g.	Dob 7-19 g.	Dob 20-64 g.	Dob 65 g. i više
1	Zarazne bolesti probavnog sustava	441	337	709	231
2	Tuberkuloza dišnih puteva			3	3
3	Tuberkuloza drugih organa			1	
4	Hripavac (pertussis)				
5	Šarlah (scarlatina)	12	7	2	
6	Druge bakterijske bolesti (osim A37 i A38)	2	6	42	33
7	Sifilis				
8	Gonokokna infekcija			1	1
9	Varicela, morbili i rubeola	94	86	52	
10	Bolest uzrokovana HIV-om				
11	Kandidijaza	13	3	21	7
12	Helmintijaze	2	2		
13	Ostale zarazne i parazitarne bolesti	56	83	178	71
I	Ukupno zarazne i parazitarne bolesti	620	524	1009	346
14	Zloćudna novotvorina želuca			10	19
15	Zloćudna novotvorina završnog debelog crijeva (rektuma)			14	29
16	Zloćudna novotvorina dušnika (traheje), dušnice (bronha) i pluća			51	67
17	Zloćudni melanom kože			4	12
18	Zloćudna novotvorina dojke			32	23
19	Zloćudna novotvorina vrata maternice			3	3
20	Zloćudne novotvorine limfnoga, hematopoetičnog i srodnog tkiva		1	15	19
21	Ostale zloćudne novotvorine		2	97	242
22	Novotvorine in situ i dobroćudne nepoznate prirode	3	31	177	64
II	Ukupno novotvorine	3	34	403	478
23	Anemije zbog manjka željeza	3	2	36	41
24	Druge bolesti krvi i krvotvornog sustava	1	4	21	13
25	Neki poremećaji imunološkog sustava				1
III	Ukupno bolesti krvi i krvotvornog sust. te određene bol. imun. sust.	4	6	57	55
26	Poremećaji štitnjače	1	4	54	16
27	Dijabetes melitus		9	183	254
28	Pretilost				
29	Ostale endokrine bolesti, bolesti prehrane i bolesti metabolizma		3	48	45
IV	Ukupno endokrine bolesti, bolesti prehrane i bolesti metabolizma	1	16	285	315
30	Demencija			2	75
31	Duševni poremećaji i poremećaji ponašanja uzrokovani uzimanjem alkohola		39	264	62
32	Duševni poremećaji i poremećaji ponašanja uzrokovani psihoaktivnim tvarima	1	4	211	5
33	Shizofrenija, shizotipni i sumanutni poremećaji		4	237	46
34	Neuroze i afektivni poremećaji povezani sa stresom i somatoformni poremećaji	1	36	911	304
35	Duševna zaostalost			3	
36	Ostali duševni poremećaji	6	13	342	134
V	Ukupno duševni poremećaji i poremećaji ponašanja	8	96	1970	626
37	Ekstrapiramidalni i poremećaji kretanja	3		2	17
38	Epilepsija	13	39	178	48
39	Migrena i ostali sindromi glavobolje	1	18	267	34
40	Cerebralna paraliza i ostali paralitični sindromi			11	6
41	Ostale bolesti i poremećaji živčanog sustava		5	71	74
VI	Ukupno bolesti živčanog sustava	17	62	529	179

Broj	NAZIV BOLESTI ILI STANJA	Dob 0-6 g.	Dob 7-19 g.	Dob 20-64 g.	Dob 65 g. i više
42	Konjuktivitis	191	225	719	199
43	Katarakta i druge bolesti leće		2	3	33
44	Glaukom			17	51
45	Strabizam		2	3	4
46	Poremećaji refrakcije i akomodacije		2	14	5
47	Ostale bolesti oka i adneksa	45	46	199	80
VII	Ukupno bolesti oka i očnih adneksa	236	277	955	372
48	Upala srednjeg uha i druge bolesti srednjeg uha i mastoida	487	594	824	83
49	Oštećenje sluha		5	16	3
50	Ostale bolesti uha i mastoidnog tkiva	241	332	803	100
VIII	Ukupno bolesti uha i mastoidnog nastavka	728	931	1643	186
51	Akutna reumatska groznica				
52	Kronične reumatske srčane bolesti				
53	Hipertenzivne bolesti		8	1254	1386
54	Akutni infarkt miokarda			39	61
55	Druge ishemične bolesti srca		7	303	488
56	Druge srčane bolesti	2	18	303	738
57	Cerebrovaskularni inzult			48	288
58	Druge cerebrovaskularne bolesti			1	13
59	Posljedice cerebrovaskularne bolesti			3	19
60	Ateroskleroza			1	10
61	Bolesti vena (embolija, tromboza, varices)		2	135	135
62	Ostale bolesti cirkulacijskog sustava	1	6	106	99
IX	Ukupno bolesti cirkulacijskog sustava	3	41	2193	3237
63	Akutne infekcije gornjeg dišnog sustava	3015	2998	3826	425
64	Gripa (influenca)	6	49	63	22
65	Pneumonija	34	53	251	269
66	Akutni bronhitis i akutni bronhiolitis	1442	304	593	290
67	Bronhitis, emfizem, astma i druge kronične opstruktivne bolesti pluća	122	84	168	333
68	Plućne bolesti uzrokovane vanjskim agensima pneumokonioze				
69	Ostale bolesti dišnog sustava	97	129	342	274
X	Ukupno bolesti dišnog sustava	4716	3617	5243	1613
70	Bolesti usne šupljine, žlijezda slinovnica i čeljusti	50	109	623	65
71	Ulkus želuca i duodenuma (gastroduodenalni)		11	146	71
72	Akutna upala crvuljka (apendicitis)	4	73	55	1
73	Preponska kila (ingvinalna hernija)	7	7	29	24
74	Ostale hernije trbušne šupljine			19	9
75	Bolesti jetre		3	54	49
76	Žučni kamneci i upala žučnjaka		3	140	102
77	Ostale bolesti probavnog sustava	49	63	709	442
XI	Ukupno bolesti probavnog sustava	110	269	1775	763
78	Infekcije kože i potkožnog tkiva	123	232	926	243
79	Dermatitis, egzemi i urtikarije	498	567	1425	287
80	Ostale bolesti kože i potkožnog tkiva	17	38	118	82
XII	Ukupno bolesti kože i potkožnog tkiva	638	837	2469	612
81	Reumatoidni artritis i druge upalne poliartropatije	2	12	182	125
82	Artroze		6	104	134
83	Kifoza, skolioza i lordoza		4	2	
84	Spondilopatije			8	19
85	Bolesti intervertebralnih diskova i ostale dorzopatije	4	53	2688	1126
86	Osteoporoza i osteomalacija			10	17
87	Ostale bolesti mišićno-koštanog sustava	7	92	679	172
XIII	Ukupno bolesti mišićno-koštanog sustava i vezivnog tkiva	13	167	3673	1593

Broj	NAZIV BOLESTI ILI STANJA	Dob 0-6 g.	Dob 7-19 g.	Dob 20-64 g.	Dob 65 g. i više
88	Glomerulske bolesti bubrega		1	10	8
89	Turbulointersticijske bolesti bubrega	4	10	55	21
90	Bubrežna insuficijencija			27	19
91	Urolitijaza (mokraćni kamenci)	1	15	460	89
92	Upala mokraćnog mjehura (cistitis)	105	170	896	299
93	Druge bolesti urinarnog sustava (osim N30)	20	19	135	70
94	Hiperplazija prostate			25	52
95	Druge bolesti muških spolnih organa	24	9	88	41
96	Poremećaji u menopauzi			18	5
97	Ostale bolesti ženskih spolnih organa	2	54	358	16
XIV	Ukupno bolesti genitourinarnog sustava	156	278	2072	620
98	Pobačaj		3	53	
99	Porodaj		1	68	
100	Ostala stanja u trudnoći, porođaju i babinjama	1	10	291	
XV	Ukupno trudnoća, porođaja i babinja	1	14	412	0
101	Određena stanja nastala u perinatalnom razdoblju	2			
XVI	Ukupno određenih stanja nastalih u perinatalnom razdoblju	2	0	0	0
102	Prirodene malformacije cirkulacijskog sustava	1	2	1	
103	Nespušteni testis	1			
104	Ostale prirodene amlformacije	1	1	3	1
XVII	Ukupno prirodnih malformacija, deformiteta i kromosomskih abnormalnosti	3	3	4	1
105	Senilnost			1	6
106	Ostali simptomi, znakovi klinički i lab. nalazi nesvrstani drugamo	1732	1537	4019	2147
XVIII	Ukupno simptoma, znakova i abnormalnih kliničkih i laboratorijskih nalaza nesvrstanih drugamo	1732	1537	4020	2153
107	Prijelomi	27	204	477	211
108	Dislokacije, uganuća i nategnuća	58	362	924	138
109	Opekline i korozije	47	58	270	41
110	Otrovanja lijekovima i biološkim tvarima	5	6	47	8
111	Ostale ozljede, otrovanja i djelovanja vanjskih uzroka	939	2137	6297	1409
XIX	Ukupno ozljeda, otrovanja i ostalih posljedica vanjskih uzroka	1076	2767	8015	1807
112	Osobe koje se koriste zdravstvenom službom zbog pregleda i istraživanja	89	131	511	207
113	Infekcija HIV-om bez simptoma				
114	Druge osobe s opasnošću po zdravlje zbog zaraznih bolesti		9	10	3
115	Postupci u vezi sa sprječavanjem neželjene trudnoće		1	33	
	Osobe koje se koriste zdravstvenom službom zbog:				
116	specifičnih postupaka i njege	7	13	43	29
117	psihosocijalnih i socioekonomskih razloga			3	
118	obiteljskih razloga	3	10	29	23
119	Ostali čimbenici koji utječu na stanja zdravlja i kontakt sa zdravstvenom službom		11	99	3
XXI	Ukupno čimbenici koji utječu na stanje zdravlja i kontakt sa zdravstvenom službom	99	175	728	265
	UKUPNO BOLESTI I STANJA	10166	11651	37455	15221

VANJSKI UZROCI MORBIDITETA (DODATNO ŠIFRIRANJE)

Broj	VANJSKI UZROCI	Dob 0-6 g.	Dob 7-19 g.	Dob 20-64 g.	Dob 65 g. i više
120	Nesreće pri prijevozu	1	6	22	4
121	Ostali vanjski uzroci slučajnih ozljeda	198	349	1145	257
122	Namjerno nanesene ozljede		5	10	3
123	Ratne ozljede				
124	Ostali vanjski uzroci ozljeda i trovanja	871	2411	6838	1541
XX	Međuzbroj za V01-Y98	1070	2771	8015	1805

PATRONAŽNA DJELATNOST

Tablica 1. Broj zdravstvenih djelatnika po gradovima i općinama u patronažnoj djelatnosti u Zadarskoj županiji u 2008. godini

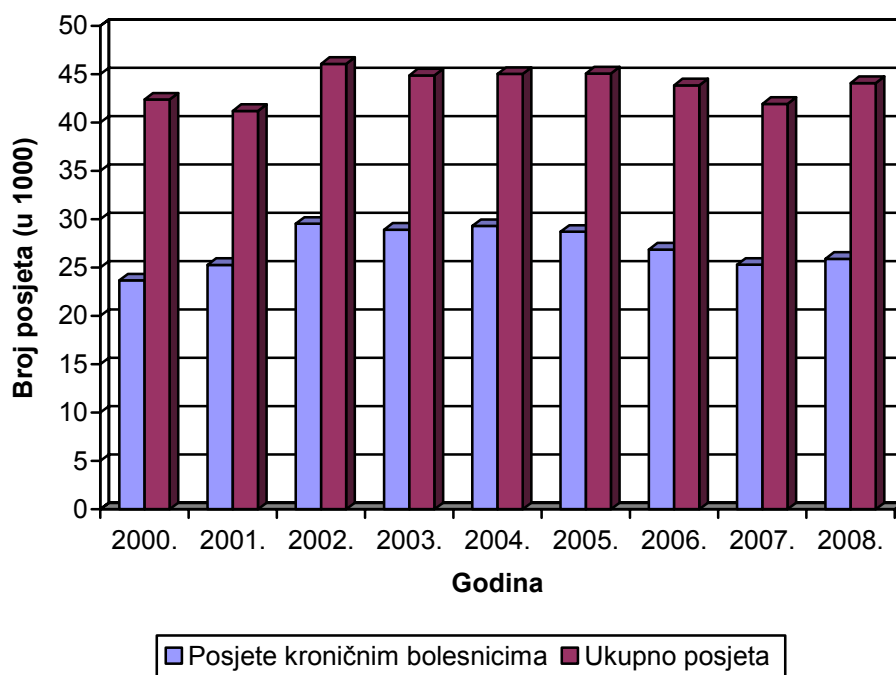
Lokacija-ustanova	Zdravstveni djelatnici	
	VŠS	SSS
Dom zdravlja Zadarske županije-Zadar R.J. Benkovac	2	
Dom zdravlja Zadarske županije-Zadar općina Bibinje	1	
Dom zdravlja Zadarske županije-Zadar R.J. Biograd	1	
Dom zdravlja Zadarske županije-Zadar R.J. Gračac	1	
Dom zdravlja Zadarske županije-Zadar općina Jasenice		
Dom zdravlja Zadarske županije-Zadar općina Kali	1	
Dom zdravlja Zadarske županije-Zadar općina Kolan		
Dom zdravlja Zadarske županije-Zadar općina Lišane Ostrovičke		
Dom zdravlja Zadarske županije-Zadar grad Nin	1	
Dom zdravlja Zadarske županije-Zadar R.J. Obrovac		1
Dom zdravlja Zadarske županije-Zadar R.J. Pag	1	
Dom zdravlja Zadarske županije-Zadar općina Pakoštane	1	
Dom zdravlja Zadarske županije-Zadar općina Pašman	1	
Dom zdravlja Zadarske županije-Zadar općina Polača		
Dom zdravlja Zadarske županije-Zadar općina Poličnik	1	
Dom zdravlja Zadarske županije-Zadar općina Posedarje		
Dom zdravlja Zadarske županije-Zadar općina Poveljana		
Dom zdravlja Zadarske županije-Zadar općina Preko		
Dom zdravlja Zadarske županije-Zadar općina Ražanac	1	
Dom zdravlja Zadarske županije-Zadar općina Sali		1
Dom zdravlja Zadarske županije-Zadar općina Stankovci		
Dom zdravlja Zadarske županije-Zadar općina Starigrad	1	
Dom zdravlja Zadarske županije-Zadar općina Sukošan		
Dom zdravlja Zadarske županije-Zadar općina Sv. Filip i Jakov	1	
Dom zdravlja Zadarske županije-Zadar općina Škabrnje	1	
Dom zdravlja Zadarske županije-Zadar općina Tkon		
Dom zdravlja Zadarske županije-Zadar općina Vir		
Dom zdravlja Zadarske županije-Zadar	15	
Dom zdravlja Zadarske županije-Zadar općina Zemunik Donji		
Dom zdravlja Zadarske županije-Zadar općina Novigrad (Zadar)	1	
Dom zdravlja Zadarske županije-Zadar općina Galovac		
Dom zdravlja Zadarske županije-Zadar općina Kukljica		
Dom zdravlja Zadarske županije-Zadar općina Privlaka		
Dom zdravlja Zadarske županije-Zadar općina Vrši		
Ukupno Županija	31	2

U 2008. godini u sklopu patronažne djelatnosti u Domu zdravija Zadarske županije djeluju 33 zdravstvena djelatnika od čega 30 djelatnika VŠS, te 3 djelatnika SSS. Ukupno je zabilježeno 44 090 posjeta što je za 5,1% više nego 2007. godine kada je zabilježeno 41 942 posjete. Najveći broj posjeta zabilježen je u posjetima kroničnom bolesniku 58,8% (25 915), zatim posjete roditeljima 13,8% (6 102), te posjete novorođenčetu 14,0% (6 153).

Tablica 2. Zdravstveni djelatnici i broj posjeta u patronažnoj djelatnosti u Zadarskoj županiji od 2000.-2008.godine

Godina	Broj djelatnika	Broj posjeta kroničnim bolesnicima	Ukupno posjeta
2000.	30	23 671	42 383
2001.	31	25 281	41 214
2002.	31	29 529	46 083
2003.	32	28 930	44 890
2004.	32	29 297	45 047
2005.	32	28 705	45 089
2006.	33	26 870	43 865
2007.	33	25 288	41 942
2008.	33	25 915	44 090

Slika 1. Patronažne posjete u Zadarskoj županiji od 2000.- 2008. godine



ZDRAVSTVENA NJEGA U KUĆI

U 2008. godini zdravstvenu njegu u kući provodi 8 ustanova sa 54 djelatnika. Ukupni broj posjeta u 2008. godini je 75.026 što je za 8,3% manje nego 2007. godini kada je broj posjeta iznosio 81.227. U ukupnom broju posjeta 82,2% (61.712) odnosi se na posjete kroničnim bolesnicima.

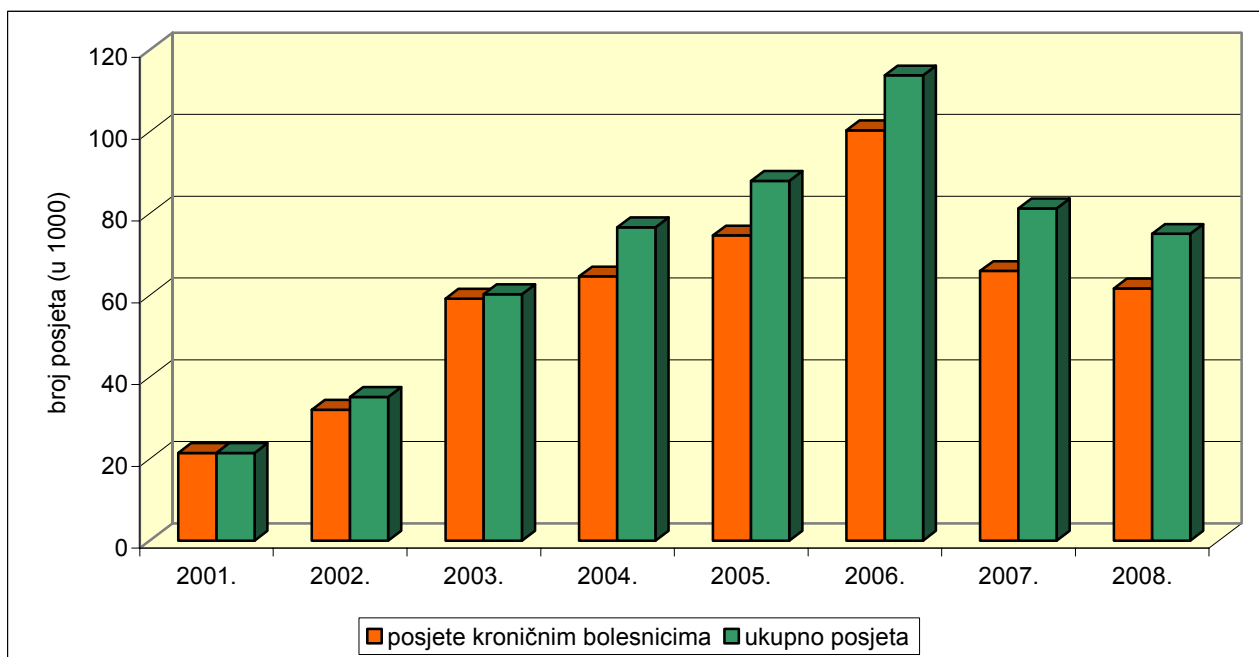
Tablica 1. Broj zdravstvenih djelatnika i broj posjeta po odgovarajućim skupinama u kućnoj njezi za Zadarsku županiju u 2008. godini.

Lokacija	Zdravstveni djelatnici		Broj posjeta				Ukupno
	VŠS	SSS	Malom djetetu	Ostaloj djeci	Kroničnom bolesniku	Ostalima	
Ustanova za zdravstvenu njegu u kući "Za Dar"		6			11 816		11 816
Ustanova za zdravstvenu njegu u kući "Hipokrat Medico"		9			15 470		15 470
Zdravstvena njega u kući Jadranka Džeparovski		2			3 666		3 666
Zdravstvena njega u kući "Vitalis"	11	12	570	230	9 800	12 100	22 700
Zdravstvena njega u kući "Nada"	1	7			11 902		11 902
Zdravstvena njega u kući Luiza Selin		2			2 752		
Zdravstvena njega u kući Dijana Mamić		2			2 920	354	3 274
Zdravstvena njega u kući "Luce"		2			3 386	60	3 446
Ukupno	12	42	570	230	61 712	12 514	75 026

Tablica 2. Zdravstvena njega u kući u Zadarskoj županiji od 2001.-2008. godine

Godina	Broj ustanova	Broj djelatnika	Posjete kroničnim bolesnicima	Ukupno posjeta
2001.	3	21	21 443	21 443
2002.	4	27	32 047	35 177
2003.	5	49	59 196	60 305
2004.	6	53	64 616	76 656
2005.	6	53	74 637	87 986
2006.	6	54	100 364	113 771
2007.	7	56	65 947	81 227
2008.	8	54	61 712	75 026

Slika 1. Zdravstvena njega u kući u Zadarskoj županiji od 2001.-2008. godine



5. EPIDEMIOLOŠKA DJELATNOST

ZARAZNE BOLESTI

Tablica 1. Kretanje prijavljenih zaraznih bolesti na području Zadarske županije u razdoblju 1999.-2008. godina

Godina	1999.	2000.	2001.	2002.	2003.	2004.	2005.	2006.	2007.	2008.	UKUPNO
Naziv bolesti											
AIDS	1			2	2	1		1			7
Angina. strep.	397	338	239	275	246	323	223	280	342	293	2956
Antrax				1	1		3				5
Chlamydiasis		1		1	1	1				4	8
Dysenteria bacillaris						1				2	3
Echinococcosis	7	12	4	5	10	13	2	3	2	1	59
Encephalitis			1						2		3
Enterocolitis	500	684	418	371	219	223	183	284	187	444	3513
Enterovirosis					2			46	32		80
Erysipelas	28	35	27	22	13	9	14	13	17	14	192
Feb. haem. c. sy. ren.				1							1
Febris Q		1	1	4	32	14	6				58
Giardiasis									3	4	7
Gonorrhoea	3	6	3	3							15
Helminthiasis	106	74	55	38	30	40	28	23	21	26	441
Hepatitis virosa A	13	1			2		1		2	2	21
Hepatitis virosa B	8	4	3	2	6	2	3	4	2		34
Hepatitis virosa C	9	7	3	1	1	3	1	1	1	1	28
Hep. vir. non iden.		2	2								4
Herpes zoster	96	76	54	62	59	100	90	87	85	63	772
Influenza	5616	1169	1911	910	5406	1706	3812	18	1267	1058	22873
Leishmaniasis-Kala Azar											0
Legionelosis					1			4		2	7
Leptospiroses	1					1					2
Lyme borreliosis			1	1					1		3
Malaria			1			1			2		4
Mening. epidemica, sepsis	2	4	1	3	1	1				1	13
Mening. bakterijski (ostali)	5	5	6	2	3	1	2	2	2	2	30
Mening. virosa	9	16	1	7	1	2	11	8	9	5	69

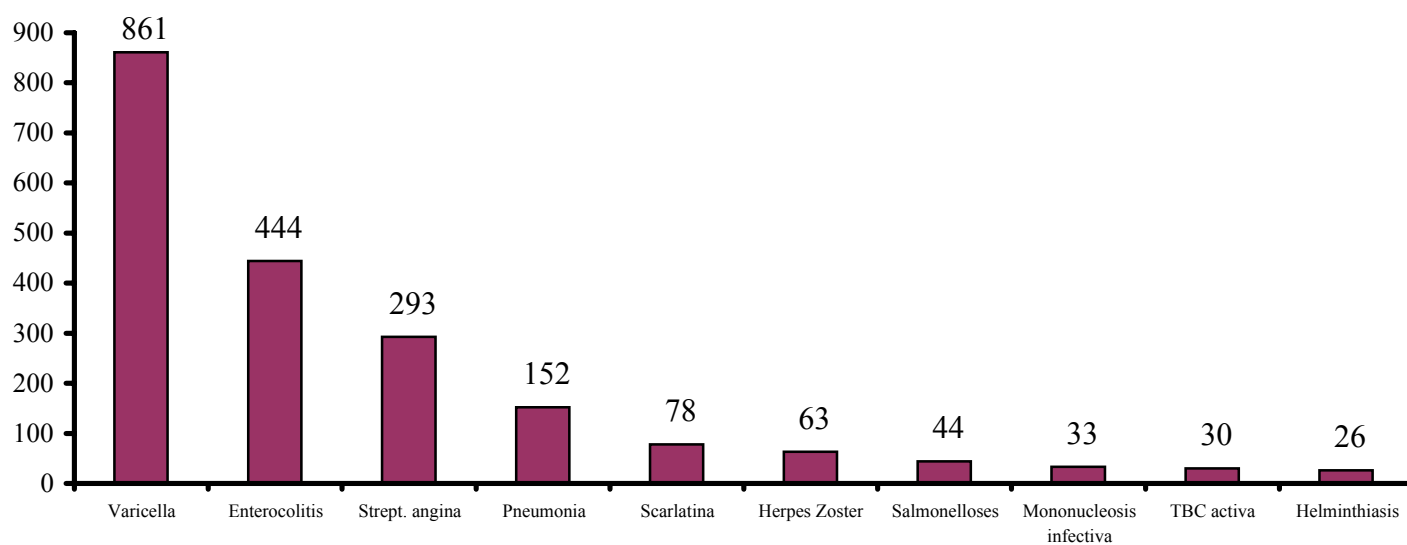
Tablica 1 - nastavak

Naziv bolesti \ Godina	1999.	2000.	2001.	2002.	2003.	2004.	2005.	2006.	2007.	2008.	UKUPNO
Meningoenceph.	1										1
Meningoenceph. acar.											0
Mononucleosis inf.	40	28	30	28	21	24	19	14	18	33	255
Morbilli	2	1	2	2							7
Nosilaštvo HBs Ag	21	32	39	23	22	15	8	10	7	17	194
Nosilaštvo HCV	75	126	79	65	54	60	37	43	37	23	599
Nosil. HBs Ag+HCV	7		7				1	4	1		20
Nosilaštvo HIV		1	1	1		2	1			2	8
Ornithosis-Psitacosis											0
Parotitis epidem.	6	6	13	5	4	4	3	2	4	11	58
Pediculosis cap. / corp.	5		5	2	2	3	6	3	4	4	34
Pertussis	12	6	4			1		2			25
Pneumonia-bronchop.	199	229	133	121	149	204	228	145	158	152	1718
Poliomyelitis											0
Rickettsioses (osim Febris Q)		1		2		1					4
Rubeola		1		2		1					4
Salmonelloses	58	132	160	141	165	88	127	82	66	44	1063
Scabies	71	49	34	23	9	5	5	10	4		210
Scarlatina	148	67	82	77	90	47	39	56	65	78	749
Syphilis	2			1			1	2			6
Tetanus											0
Toxiinfectio alim.	13	28	14	13	6	9	5		3		91
Toxoplasmosis	1				2						3
Trichinellosis											0
TBC activa	39	54	47	44	48	32	30	34	22	30	380
Tularemia											0
Typhus abdom.											0
Typhus exant.											0
Varicella	756	563	370	959	446	1157	622	785	450	861	6969
UKUPNO	8257	3759	3751	3220	7054	4095	5511	1966	2816	3177	43606

Tablica 2. Deset najučestalijih prijavljenih zaraznih bolesti u Zadarskoj županiji u 2008. godini (osim influenze)

Naziv bolesti	Broj prijavljenih zaraznih bolesti
Varicella	861
Enterocolitis	444
Strept. angina	293
Pneumonia	152
Scarlatina	78
Herpes Zoster	63
Salmonellosis	26
Mononucleosis infectiva	44
TBC activa	33
Helminthiasis	30

Slika 1. Deset najučestalijih prijavljenih zaraznih bolesti u Zadarskoj županiji u 2008. godini (osim influenze)



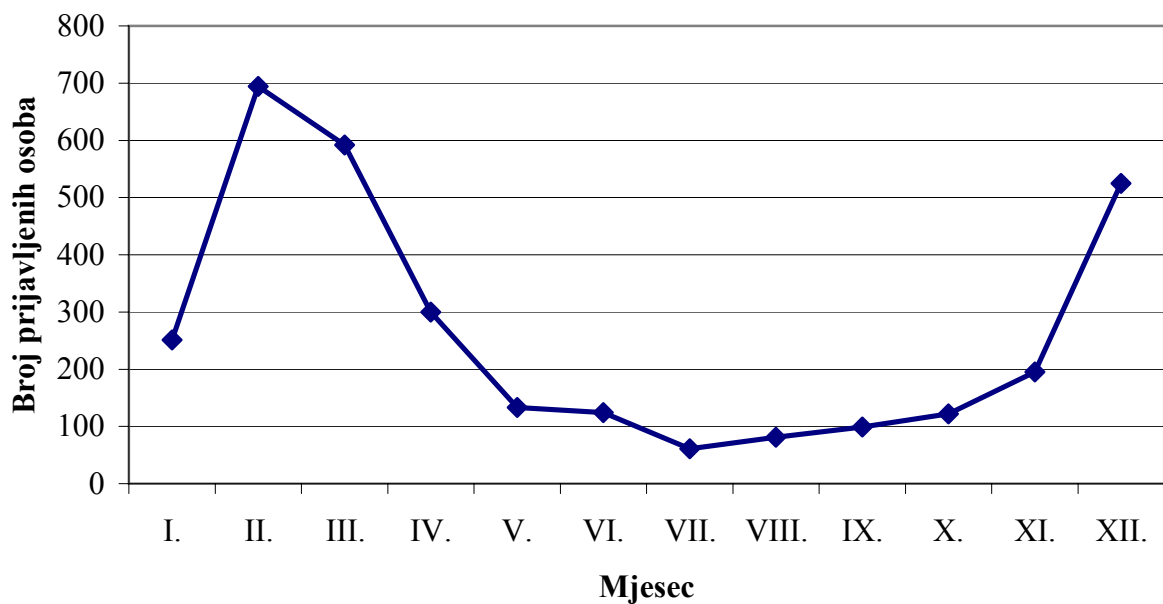
Tablica 4. Kretanje prijavljenih zaraznih bolesti u Zadarskoj županiji po mjesecima u 2008. godini

Mjeseci Naziv bolesti	I.	II.	III.	IV.	V.	VI.	VII.	VIII.	IX.	X.	XI.	XII.	UKUPNO	
													2008	2007
AIDS													0	0
Angina. strep.	13	19	30	14	16	13	12	14	17	15	32	98	293	342
Antrax													0	0
Chlamydiasis i ostale SPB					1		1		2				4	0
Dysenteria bacillaris							2						2	0
Echinococcosis												1	1	2
Encephalitis													0	2
Enterocolitis	21	55	68	57	18	36	13	19	20	30	48	59	444	187
Enterovirosis													0	32
Erysipelas		1	3	2		1	3	1	2			1	14	17
Feb. haem. c. sy. ren.													0	0
Febris Q													0	0
Giardiasis				1	1				1	1			4	3
Gonorrhoea													0	0
Helminthiasis		6	2	4	7	1			1		1	4	26	21
Hepatitis virosa A								1	1				2	2
Hepatitis virosa B													0	1
Hepatitis virosa C								1					1	1
Hep. vir. non iden.													0	0
Herpes zoster	6	5	5	7	5	5	5	8	5	4	3	5	63	85
Influenza	145	485	350	78									1058	1267
Leishmaniasis-Kala Azar													0	0
Legionellosis		1										1	2	0
Leptospiroses													0	0
Lyme borreliosis													0	1
Malaria													0	2
Mening. epidemica (sepsis)							1						1	0
Mening. bakterijski		1										1	2	2
Mening. virosa					1				2	2			5	9
Meningoenceph.													0	0
Meningoenceph. acar.													0	0
Mononucleosis inf.		2	3	3		1	1	1	5	8	3	6	33	18
Morbilli													0	0
Nosilaštvo HBs Ag		1	1			6			1		1	7	17	8
Nosilaštvo HCV		2				7			5			9	23	37
Nosil. HBs Ag+HCV													0	1
Nosilaštvo HIV												2	2	0
Ornithosis-Psitacosis													0	0
Parotitis epidem.	2		2							2	2	3	11	4
Pediculosis cap. / corp.										2	1	1	4	4
Pertussis													0	0
Pneumonia-bronchop.	23	21	22	15	7	6	3	2	9	11	7	26	152	158
Poliomyelitis													0	0

Tablica 4 - nastavak

Naziv bolesti	Mjeseci												UKUPNO	
	I.	II.	III.	IV.	V.	VI.	VII.	VIII.	IX.	X.	XI.	XII.	2008	2007
Rickettsioses (osim Febris Q)													0	0
Rubeola													0	0
Salmonellosis		3	4		2	2	3	5	13	7	4	1	44	66
Scabies													0	4
Scarlatina	4	10	7	1	1	5	1	3	5	2	9	30	78	65
Syphilis													0	0
Tetanus													0	0
Toxiinfectio alim.													0	3
Toxoplasmosis													0	0
Trichinellosis													0	0
TBC activa	1	1			3	3	8	3	2	2	5	2	30	22
Tularemia													0	0
Typhus abdom.													0	0
Typhus exant.													0	0
Varicella	36	81	95	118	71	38	8	23	8	36	78	269	861	450
UKUPNO 2008.	251	694	592	300	133	124	61	81	99	122	195	525	3177	2816

Slika 2. Sezonsko kretanje prijavljenih zaraznih bolesti u 2008. godini



Tuberkuloza

Tablica 5. Broj novootkrivenih oboljelih osoba od tuberkuloze u 2008. godini u Zadarskoj županiji prema dobi, spolu i lokalizaciji

Dobne skupine	Spol		Lokalizacija		Ukupno
	M	Ž	Respirat.	Ekstraresp.	
0-4					0
5-9					0
10-14					0
15-19	1		1		1
20-24	1	1	2		2
25-29	2		2		2
30-34		1		1	1
35-39	1		1		1
40-44	1	1	2		2
45-49	3	2	4	1	5
50-54	2	1	3		3
55-59	2	2	4		4
60-64	1		1		1
65-69	2		2		2
70 i više	1	2	3		3
Ukupno	17	10	25	2	27

Tablica 6. Broj novootkrivenih oboljelih osoba od tuberkuloze u 2008. godini u Zadarskoj županiji prema mjestu stanovanja

Mjesto stanovanja	Broj oboljelih
Pakoštane	1
Nadin	1
Karin G.	2
Zadar	11
Bibinje	1
Ugljan	2
Radašincevi	1
Privlaka	1
Ždrelac	1
Poličnik	2
Dobropoljana	1
Pag	1
Sv. Petar	1
Tinj	1
Ukupno	27

OBVEZATNA CIJEPLJENJA

Tablica 1. Cijepljenje protiv difterije, tetanusa i hripavca provedeno u 2008. godini u Zadarskoj županiji.

Epidemiološko područje	Primovakcinacija			Revakcinacija		
	Predviđeno	Cijepljeno	%	Predviđeno	Cijepljeno	%
Benkovac	116	114	98.3	259	253	97.7
Biograd n/m	222	217	97.7	426	415	97.4
Gračac	26	26	100.0	9	9	100.0
Obrovac	0	0		5	5	100.0
Pag	43	43	100.0	81	80	98.8
Zadar	1 425	1 398	98.1	2 637	2 596	98.4
Ukupno županija	1 832	1 798	98.1	3 417	3 358	98.3

Tablica 2. Cijepljenje protiv poliomijelitisa provedeno u 2008. godini u Zadarskoj županiji

Epidemiološko područje	Primovakcinacija			Revakcinacija		
	Predviđeno	Cijepljeno	%	Predviđeno	Cijepljeno	%
Benkovac	116	114	98.3	129	126	97.7
Biograd n/m	222	217	97.7	205	199	97.1
Gračac	26	26	100.0	3	3	100.0
Obrovac	0	0				
Pag	43	43	100.0	44	44	100.0
Zadar	1 455	1 428	98.1	1 325	1 315	99.2
Ukupno županija	1 862	1 828	98.2	1 706	1 687	98.9

Tablica 3. Cijepljenje protiv morbila, rubeole i parotitisa provedeno u 2008. godini u Zadarskoj županiji

Epidemiološko područje	Primovakcinacija			Revakcinacija I. razredi		
	Predviđeno	Cijepljeno	%	Predviđeno	Cijepljeno	%
Benkovac	112	110	98.2	158	155	98.1
Biograd n/m	205	200	97.6	223	222	99.6
Gračac	16	16	100.0	58	55	94.8
Obrovac	0	0		64	61	95.3
Pag	48	48	100.0	19	17	89.5
Zadar	1 314	1 300	98.9	1 182	1 148	97.1
Ukupno županija	1 695	1 674	98.8	1 704	1 658	97.3

Tablica 4. Ponovno cijepljenje protiv difterije i tetanusa provedeno u 2008. godini u Zadarskoj županiji

Epidemiološko područje	ANA-DI-TE (pro adultis)		
	Predviđeno	Cijepljeno	%
Benkovac	428	409	95.6
Biograd n/m	548	531	96.9
Gračac	137	132	96.4
Obrovac	144	139	96.5
Pag	92	89	96.7
Zadar	4 300	4 145	96.4
Ukupno županija	5 649	5 445	96.4

Tablica 5. Ponovno cijepljenje protiv tetanusa 60-godišnjaka (primarno-1 doza) provedeno u 2008. godini u Zadarskoj županiji

Epidemiološko područje	ANA-Te		
	Predviđeno	Cijepljeno	%
Benkovac	81	63	77.8
Biograd n/m	125	111	88.8
Gračac	15	10	66.7
Obrovac	34	17	50.0
Pag	84	84	100.0
Zadar	1 329	768	57.8
Ukupno županija	1 668	1 053	63.1

Tablica 6. Cijepljenje protiv hepatitisa B (VI razredi) provedeno u 2008. godini u Zadarskoj županiji

Epidemiološko područje	Primarno cijepljenje		
	Predviđeno	Cijepljeno	%
Benkovac	159	147	92.5
Biograd n/m	208	206	99.0
Gračac	53	48	90.6
Obrovac	63	61	96.8
Pag	44	44	100.0
Zadar	1 421	1 402	98.7
Ukupno županija	1 948	1 908	97.9

Tablice 7. Izvješće o obvezatnom testiranju i cijepljenju protiv tuberkuloze na području Zadarske županije u 2008. godini

Tablica 7a

Epidemiološko područje	Novorođenčad koja podliježu obaveznom cijepljenju	Cijepljeno		Nije cijepljeno zbog		
		Broj	%	bolesti	drugih opravdanih razloga	neopravdanih razloga
Zadar-novorod. odjel	1 789	1 783	99.66		6	

*-smrti

Tablica 7b

Školska djeca										
Epidemiološko područje	Osobe koje podliježu obaveznom testiranju		Testirano		Hipereaktori		Nereaktori		Cijepljeni nereaktori	
	Razredi	Br. osoba	Broj	%	Broj	%	Broj	%	Broj	%
Benkovac	II.	158	147	93.04	1	0.68	84	57.14		
	VII.	170	142	83.53			33	23.24	31	93.94
Biograd n/m	II.	219	211	96.35			168	79.62		
	VII.	211	197	93.36			39	19.80	37	94.87
Gračac	II.	58	57	98.28			35	61.40		
	VII.	59	54	91.53	1	1.85	27	50.00	27	100.00
Obrovac	II.	47	45	95.74			27	60.00		
	VII.	63	59	93.65	1	1.69	21	35.59	21	100.00
Pag	II.	28	28	100.00			19	67.86		
	VII.	39	38	97.44			10	26.32	10	100.00
Zadar	II.	1 282	1 240	96.72			823	66.37		
	VII.	1 441	1 405	97.50	6	0.43	267	19.00	257	96.25
Ukupno županija	II.	1 792	1 728	96.43	1	0.06	1 156	66.90		
	VII.	1 983	1 895	95.56	8	0.42	397	20.95	383	96.47

RAD ANTIRABIČNE AMBULANTE

Tablica 1. Antirabična zaštita ljudi u Zadarskoj županiji od 1999. do 2008. godine

Godina	Broj pregledanih	Broj zaštićenih imunoprofilaksom			% zaštićenih
		samo cjepivom	cjepivom + HRIG (serum)	ukupno	
1999.	224	28	25	53	23.7
2000.	271	43	10	53	19.6
2001.	210	34	1	35	16.7
2002.	237	40		40	16.9
2003.	281	37	2	39	13.9
2004.	240	36	2	38	15.8
2005.	240	25	1	26	10.8
2006.	230	31	1	32	13.9
2007.	195	30		30	15.4
2008.	242	42	1	43	17.8
Ukupno:	2 370	346	43	389	16.4

Tablica 2. Antirabična zaštita ljudi u Zadarskoj županiji u 2008. godini prema zdravstvenom stanju životinja koje su nanijele ozljede

Skupina	Broj pregledanih	Broj zaštićenih imunoprofilaksom		
		Samo cjepivom	Cjepivom+HRIG-om (serum)	Ukupno
A	5	5		5
B				
C	37	34	1	35
D	200	3		3
Ostalo				
Ukupno	242	42	1	43

A-ozljede od utvrđeno bijesne životinje

B-ozljede od životinje sumnjive na bjesnoću

C-ozljede od nepoznate, uginule, odlutale, ubijene ili divlje životinje

D- ozljeda od životinje koja je nakon 10 dana nadzora ostala zdrava

Tablica 3. Antirabična zaštita ljudi (imunoprofilaksom) radi ugriza (ogrebotine), kontakta prema vrsti životinje u Zadarskoj županiji u 2008. godini

Vrsta životinje	Broj zaštićenih imunoprofilaksom
pas	24
mačka	13
lisica	3
štakor	2
miš	1
nepoznata životinja	
Ukupno	43

DIO OSTALOG RADA EPIDEMIOLOŠKE DJELATNOSTI U 2008. GODINI

1. Rano otkrivanje izvora i sprječavanje širenja zaraznih bolesti	
a) Prijava zaraznih bolesti	2002
b) Prijava smrti od zarazne bolesti	
c) Prijava epidemije bolesti	1
d) Epidemiološki izvid	
• Liječnika	498
• Sanitarnog tehničara	880
• Liječnika i sanitarnog tehničara	46
e) Epidemiološka anketa	410
f) Liječnički pregled	2064
g) Uzimanje uzoraka (stolica, krv, urin, bris ždrijela, nosa, kože, radnih površina, drugo)	96
2. Zdravstveni nadzor	
a) Zdravstveni nadzor putnika u međunarodnom prometu	
• Zdravstveni nadzor na koleru	12
• Zdravstveni nadzor na malariju	13
• Zdravstveni nadzor na žutu groznicu	12
b) Zdravstveni nadzor nad određenim kategorijama zaposlenih osoba (koje rade u proizvodnji i prometu živežnih namirnica, lijekova, kozmetičkih preparata, osoba koje rade u zdravstvu, prosvjeti, dječjim vrtićima, na pružanju higijenske njege ljudima, itd)	14516
c) Zdravstveni nadzor nad osobama koje su kliconoše ili se sumnja da su kliconoše određenih zaraznih bolesti	68
d) Pregledom stolice, krvi, brisa ždrijela i nosa, ispljuvka na kliconoštvo i parazitonoštvo kod zaposlenih i drugih osoba utvrđeno je slijedeće:	
• <i>Salmonella enteritidis</i>	41
• <i>Salmonella Saint Paul</i>	
• <i>Salmonella richmond</i>	
• <i>Salmonella typhi murium</i>	2
• <i>Salmonella grupe B</i>	5
• <i>Salmonella grupe C</i>	
• <i>Salmonella grupe D</i>	
• <i>Salmonella species</i>	
• <i>Salmonella Livingstone</i>	
• <i>Salmonella Coeln</i>	1
• <i>Salmonella Dubrovnik</i>	

6. ETIOLOŠKA DIJAGNOSTIKA U MIKROBIOLOŠKOM LABORATORIJU

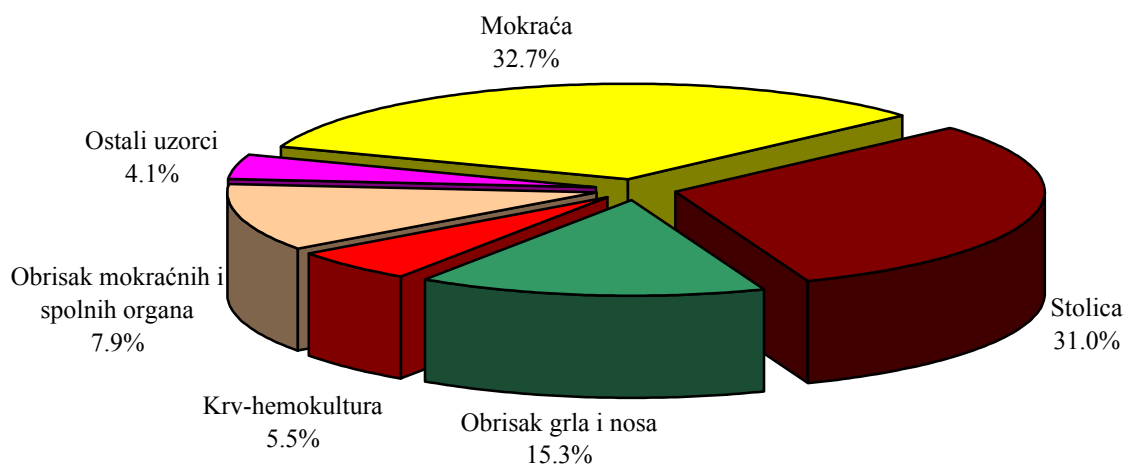
Tablica 1. Mirkobiološka dijagnostika u 2008. godini

Laboratorij	Primljeni uzorci
Bakteriološki	59 412
Serološki	1 411
Parazitološki	13 412
Za bakteriološku dijagnostiku TBC	2 096
Dokaz Rota i Adeno virusa	801
Dokaz antigena Chlamydiae IF metodom	1 275
Uzoraka na sterilnost i čistoću	1 515
Ukupno	79 922

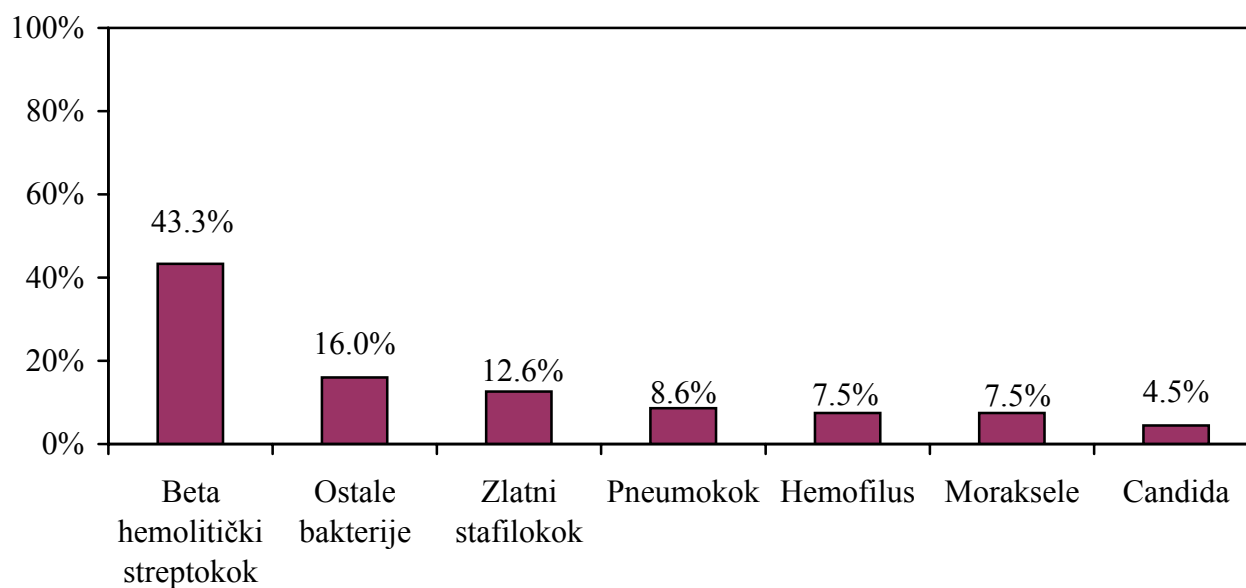
Tablica 2. Uzorci materijala i vrste izoliranih mikroorganizama u 2008. godini

VRSTA UZORKA											
IZOLIRANE BAKTERIJE	Krv	Liquor	Sputum Asp. bronha i traheje	Stolica	Mokraća	Dijalizat exudat transudat	Rana + gnoj	Obrisak grla i nosa	Obrisak oka, uha, kože	Obrisak mokrać. i spol. org.	Ostalo
Uzoraka	3 270	89	668	18 395	19 453	184	834	9 062	409	6 800	248
.....59 412	433	2	447	291	8 100	24	786	1 765	275	1 140	249
<i>Staphylococcus aureus</i>	96		66		81	4	164	212	74	8	42
<i>Streptococcus beta haemolyticus</i>	2	1	11		566	2	65	946	16	236	48
<i>Enterococcus</i>	50		55		1 379	4	99	42	26	132	52
<i>Pneumococcus</i>	10		9				1	182	9		4
Drugi gram poz. koki	76		16		64	8	68	5	52		35
<i>Haemophilus influenzae</i>			7					158	5		7
<i>Neisseria meningitidis</i>	2	1						6			
Drugi gram negativni koki			8				1	159	3		
Anaerobni koki i bacili	11						43			5	3
<i>Salmonellae</i>	3			233							
<i>Shigellae</i>				5							
<i>Campylobacter</i>				37							
<i>Escherichia coli</i>	86		29	3	3 833	6	72	2	8	158	4
Drugi gram negativni bacili	82		88	5	1 764		173	39	24	85	13
<i>Pseudomonas aeruginosa</i>	9		57	1	284		79	2	17	4	13
<i>Candida species</i>	3		95	7	99		10	4	20	187	17
<i>Gardnerella vag. + Mobiluncus sp.</i>										279	
Različito	3		6		30		11	8	21	46	11

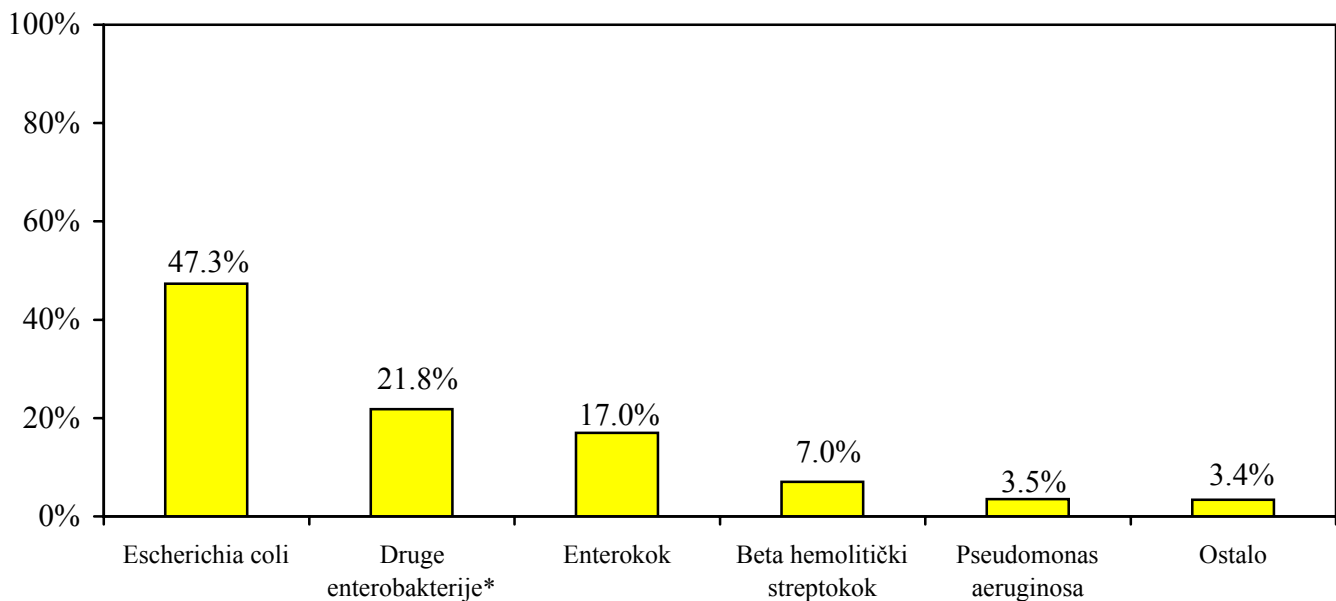
Slika 1. Udio pojedinih vrsta uzoraka obrađenih u mikrobiološkom laboratoriju u 2008. godini.



Slika 2. Najčešći uzročnici infekcija gornjih dišnih puteva u 2008. godini

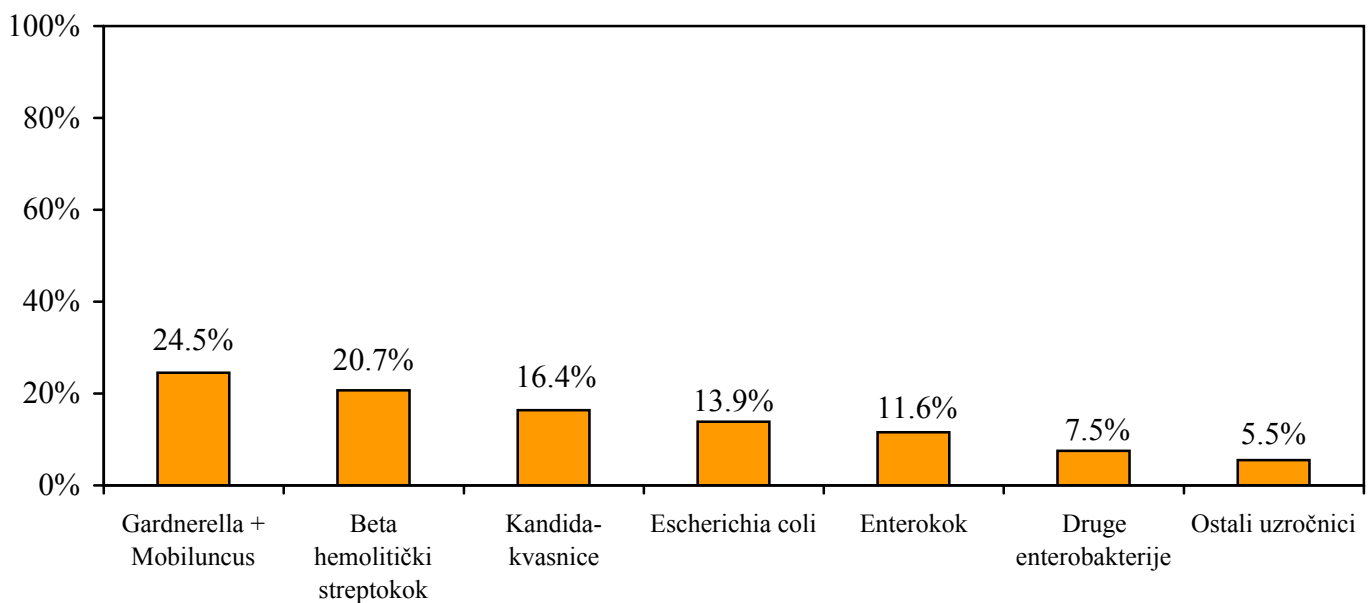


Slika 3. Najčešći uzročnici bakterijskih infekcija mokraćnih puteva u 2008. godini



*Druge enterobakterije: klebsiela, enterobakter, proteus, seracia

Slika 4. Najčešći uzročnici infekcija spolnih organa u 2008. godini



Tablica 3. Serološke pretrage (bez ispitivanja na sifilis) u 2008. godini

Vrsta pretraga		Svega	Od toga pozitivne
Ukupno	Uzoraka	1 411	495
	Pretraga	2 590	626
Widalova reakcija (Salmoneloza)			
Wrightova reakcija (Bruceloza)			
Ehinokokoza		14	1
Antistreptolizinski test		302	66
Waller-Rose test		419	5
C-reaktivni protein			
RF latex		348	28
Paul Bunnellova reakcija+Mono STK		134	31
Monosticon		81	16
Helicobacter pylori		264	172
Citomegalovirus		622	242
Toxoplasmosa		406	65

Tablica 4. Serodijagnostika sifilisa u 2008. godini

Vrsta reakcije	Ukupno	++	+	+ -	-
Ukupno	38	1	0	0	0
TPHA	11	1			
VDRL	27				

Tablica 5. Specifična pretraga na tuberkulozu u 2008. godinu

Ukupno uzoraka	Pozitivni (kultura)	Negativni (kultura)
2 096	167	1 853

Tablica 6. Ispitani uzorci na sterilnost i čistoću u 2008. godini

Vrsta uzorka	Svega uzoraka	Od toga ne odgovara
Ukupno:	1515	38
Krv i plazma na sterilnost	96	
Sanitarni i kirurški materijal na sterilnost		
Biološki indikatori sterilizacije	1022	5
Sredstva za dezinfekciju i čišćenje	4	
Brisevi na čistoću		
Kontrola zraka	43	
Voda iz hemodijalize	87	
Tehnička voda		
Kontrola na uzročnike bolničkih infekcija	236	33
Drugo	27	

Tablica 7. Osjetljivost na antibiotike i kemoterapeutike u 2008. godini

Vrsta testa	Pretrage
Metoda difuzije	13 800
Osjetljivost na tuberkulostatike	1170
E-test (za jedan antibiotik)	
Ukupno	14 970

Tablica 8. Rad parazitološkog laboratorija u 2008. godini

Vrsta parazita	Ukupno uzoraka
	13 412
Ukupno izoliranih parazita	127
<i>Entamoeba histolytica</i>	
<i>Giardia (lamblia) intestinalis</i>	18
<i>Trichomonas vaginalis</i>	
<i>Plasmodium falciparum</i>	5
<i>Taenia species</i>	
<i>Ascaris lumbricoides</i>	
<i>Trichuris trichiura</i>	
<i>Enterobius vermicularis</i>	36
Apatogene crijevne amebe	65
<i>Strongyloides stercoralis</i>	3

Tablica 9. Dokaz antigena Adeno i Rota virusa u 2008. godini

	Ukupno uzoraka	Pozitivni	Negativni
Adeno	801	18	783
Rota	810	191	619

Tablica 10. Dokaz antigena *Chlamydiae trachomatis* u 2008. godini

Ukupno uzoraka	Pozitivni	Negativni
1 275	41	1 234

Tablica 11. Dokaz *Mycoplasmae* i *Ureaplasmae* u 2008. godini

<i>Mycoplasma hominis</i>			<i>Ureaplasma urealytica</i>		
Ukupno	Pozitivni	Negativni	Ukupno	Pozitivni	Negativni
2 642	56	2 586	2 642	539	2 103

Tablica 12. Izolacija *Helicobacter pylori* u 2008. godini

Ukupno uzoraka	Pozitivni	Negativni
444	82	362

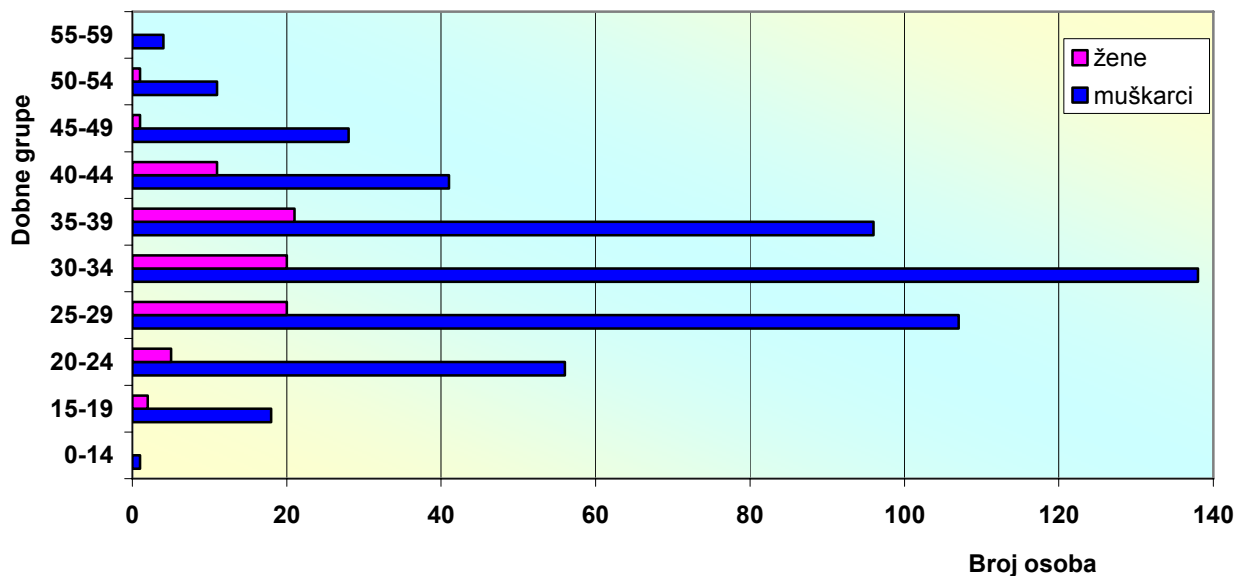
Izvor podataka: Služba za mikrobiologiju

7. DJELATNOST ZA PREVENCIJU I IZVANBOLNIČKO LIJEČENJE OVISNOSTI

Tablica 1. Raspodjela ukupno liječenih osoba zbog zlouporabe sredstava ovisnosti po dobi, spolu i glavnom sredstvu ovisnosti u Zadarskoj županiji u 2008. godini

Dobna grupa	Opijati			Kanabinoidi			Ostali			Svi			
	M	Ž	Uk.	M	Ž	Uk.	M	Ž	Uk.	M	Ž	Uk.	%
0-14	0	0	0	1	0	1	0	0	0	1	0	1	0.17
15-19	2	0	2	15	2	17	1	0	1	18	2	20	3.44
20-24	38	5	43	14	0	14	4	0	4	56	5	61	10.50
25-29	103	19	122	3	1	4	1	0	1	107	20	127	21.86
30-34	137	19	156	1	1	2	0	0	0	138	20	158	27.19
35-39	95	20	115	1	1	2	0	0	0	96	21	117	20.14
40-44	41	11	52	0	0	0	0	0	0	41	11	52	8.95
45-49	28	1	29	0	0	0	0	0	0	28	1	29	4.99
50-54	11	1	12	0	0	0	0	0	0	11	1	12	2.07
55-59	4	0	4	0	0	0	0	0	0	4		4	0.69
UKUPNO	459	76	535	35	5	40	6	0	6	500	81	581	100

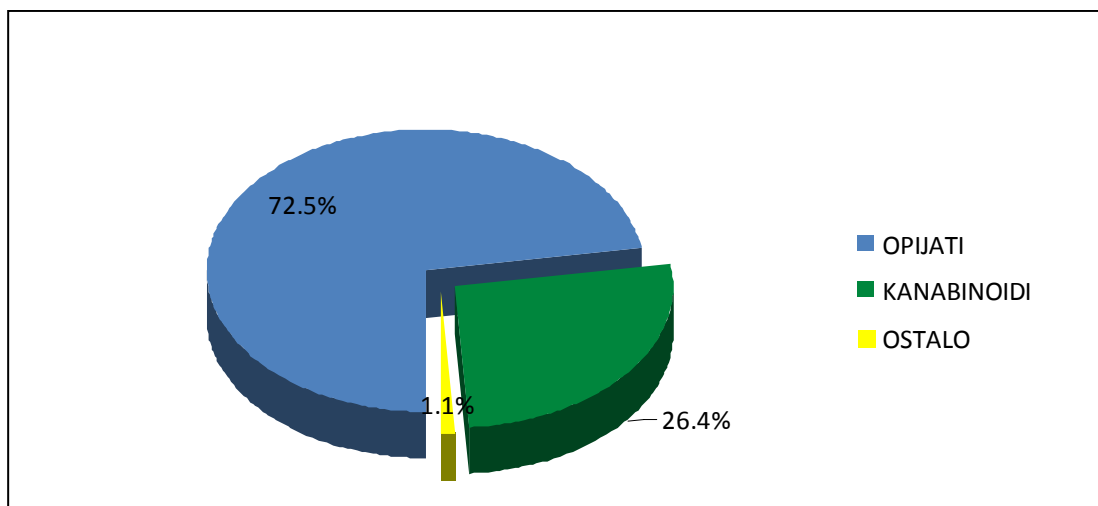
Slika 1. Raspodjela ukupno liječenih osoba zbog zlouporabe sredstava ovisnosti po dobi i spolu u Zadarskoj županiji u 2008. godini



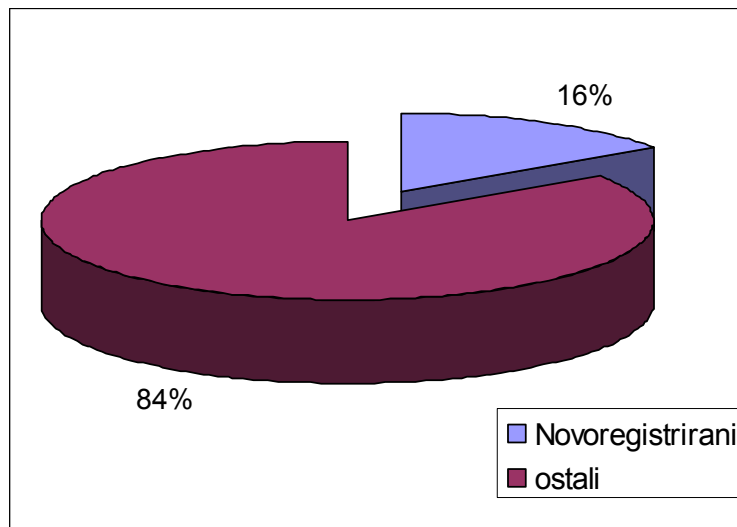
Tablica 2. Raspodjela novoregistriranih osoba zbog zlouporabe sredstava ovisnosti po dobi spolu i glavnom sredstvu u Zadarskoj županiji u 2008.godini

Glavno sredstvo Dobna grupa	MUŠKI				M Ukupno	ŽENE		Ž Ukupno	ukupno
	HEROIN	HEPTANON	kanabinoidi	ostalo		HEROIN	kanabinoidi		
0-14			1		1				1
15-19			11		11	1		1	12
20-24	11		7		18	3		3	21
25-29	18		2	1	21	3	1	4	25
30-34	13	1	1		15	3		3	18
35-39	8		1		9				9
40-44	3				3				3
45-49	1				1				1
50-54	1				1				1
ukupno	55	1	23	1	80	10	1	11	91

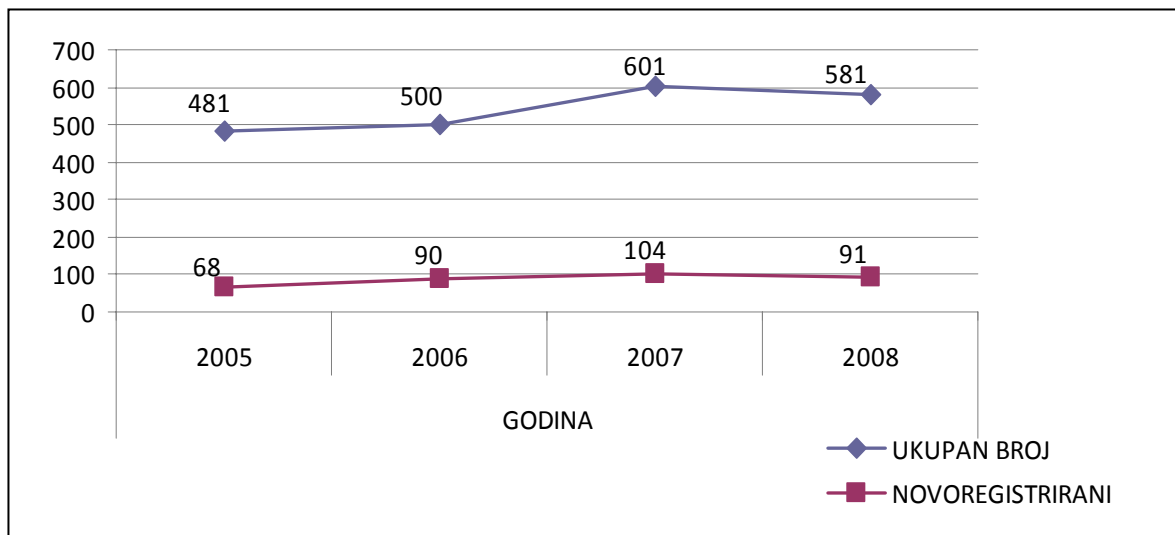
Slika 2. Novoregistrirani ovisnici prema vrsti glavnog sredstva ovisnosti u Zadarskoj županiji u 2008. godini



Slika 3. Udio novoregistriranih u ukupno liječenim osobama zbog ovisnosti u Zadarskoj županiji u 2008. godini.



Slika 4. Kretanje broja ukupno liječenih i novoregistriranih osoba zbog zlouporabe sredstava ovisnosti u Zadarskoj županiji od 2005. do 2008. godine



Tablica 3. Raspodjela ukupno liječenih ovisnika prema stupnju obrazovanja i sredstvu ovisnosti u Zadarskoj županiji u 2008. godini

Najviši stupanj obrazovanja	Glavno sredstvo			UKUPNO	%
	OPIJATI	MARIHUANA	OSTALO		
ZAVRŠENA OŠ	66	5	0	71	12.2
NEZAVRŠENA SŠ	75	9	0	84	14.5
ZAVRŠENA SŠ	361	23	5	389	67.0
ZAVRŠEN FAKULTET	10	1	0	11	1.9
OSTALO	23	2	1	26	4.5
UKUPNO (N)	535	40	6	581	100.0
ukupno (%)	92.08	6.88	1.03	100.00	

Tablica 4. Raspodjela liječenih ovisnika prema «radnom statusu» u Zadarskoj županiji u 2008. godini

RADNI STATUS	OPIJATI	OSTALI	UKUPNO	%
REDOVAN POSAO	164	13	177	30.5
NEZAPOSLEN	197	8	205	35.3
POVREMENI POSAO	98	6	104	17.9
UČENIK/STUDENT	9	16	25	4.3
UMIROVLJENIK	36	0	36	6.2
OSTALO	31	3	34	5.9
UKUPNO	535	46	581	100.0

Tablica 5. Raspodjela liječenih ovisnika u Zadarskoj županiji u 2008. god. prema roditeljskom statusu

Roditelj	OPIJATI	OSTALO	UKUPNO	%
DA	205	3	208	35.8
NE	324	43	367	63.2
PRVA TRUDNOĆA U TIJEKU	6	0	6	1.0
UKUPNO	535	46	581	100.0

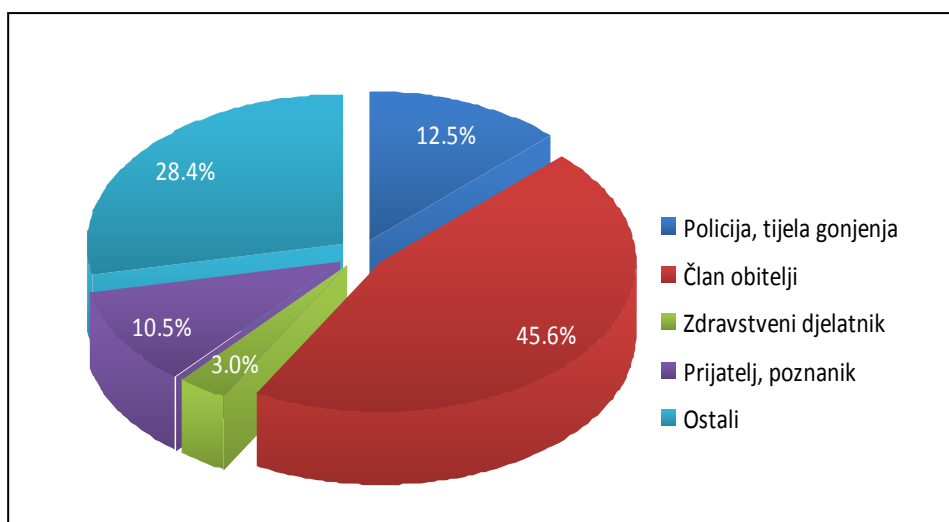
Tablica 6. Raspodjela liječenih ovisnika prema prvom probanom sredstvu ovisnosti u Zadarskoj županiji u 2008. u godini

Sredstvo	UKUPNO (N)	%
opijati	36	6.2
marihuana	517	89.0
psihostimulansi	15	2.6
ostalo	13	2.2
UKUPNO	581	100.0

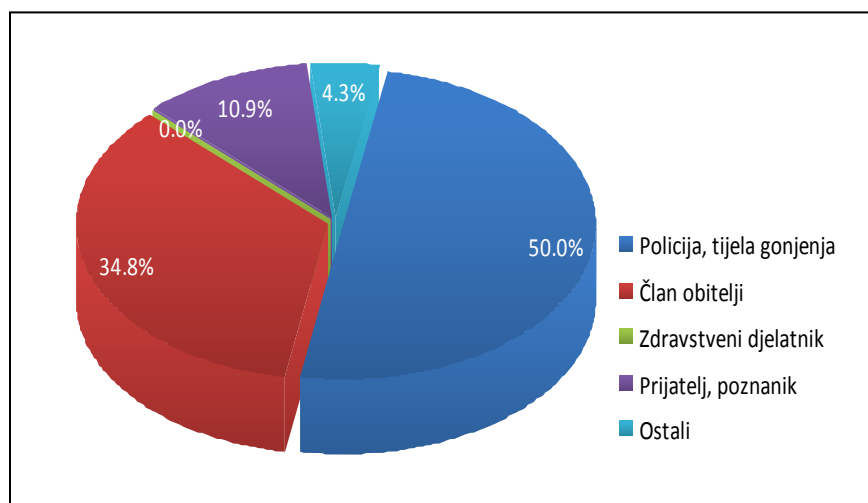
Tablica 7. Raspodjela liječenih ovisnika u Zadarskoj županiji u 2008. godini prema tome tko je prvi saznao za uzimanje droge

Tko je prvi saznao	opijati	neopijati	OPIJATI	NEOPIJATI
Policija, tijela gonjenja	67	23	12.5%	50.0%
Član obitelji	244	16	45.6%	34.8%
Zdravstveni djelatnik	16	0	3.0%	0.0%
Prijatelj, poznanik	56	5	10.5%	10.9%
Ostali	152	2	28.4%	4.3%
UKUPNO	535	46	100.0%	100.0%

Slika 5. Liječeni opijatski ovisnici u Zadarskoj županiji u 2008. godini prema tome tko je prvi saznao za uzimanje droge



Slika 6. Konzumenti neopijatskih droga u Zadarskoj županiji u 2008. godini prema tome tko je prvi saznao za konzumaciju



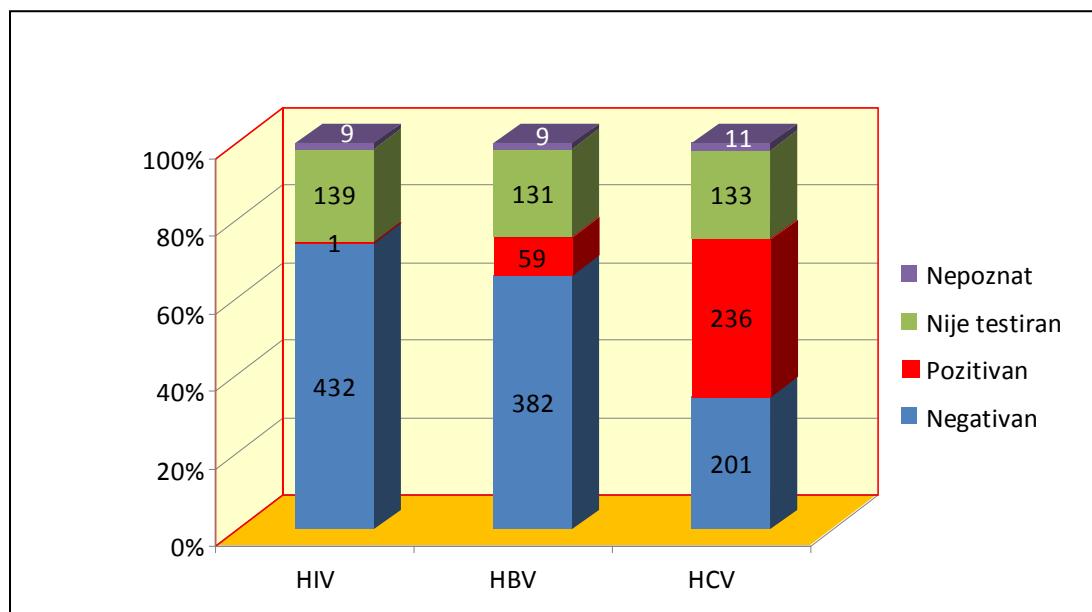
Tablica 8. Liječeni ovisnici u Zadarskoj županiji u 2008. godini prema vremenu roditeljskog saznanja za uzimanje droga

Rod. saznali za prvo uzim. sred. nakon	opijati	neopijati	ukupno (N)	%
unutar prve godine	73	9	82	14.1%
nakon 1. godine	79	16	95	16.4%
nakon 2-3 godine	158	10	168	28.9%
nakon 4 i više godina	161	6	167	28.7%
roditelji za to ne znaju	45	2	47	8.1%
drugo (roditelji umrli, ne zna za roditelje)	16	1	17	2.9%
nepoznato	3	2	5	0.9%
Sveukupan zbroj	535	46	581	100.0%

Tablica 9. Raspodjela liječenih ovisnika prema HIV, HBV i HCV infekciji

SEROSTATUS	HIV	HBV	HCV
Negativan	432	382	201
Pozitivan	1	59	236
Nije testiran	139	131	133
Nepoznat	9	9	11
UKUPNO	581	581	581

Slika 7. Raspodjela liječenih ovisnika prema HIV, HBV i HCV infekciji



Tablica 10. Broj umrlih ovisnika u Zadarskoj županiji od 2001. do 2008. godine

GODINA	2001.	2002.	2003.	2004.	2005.	2006.	2007.	2008.
PREDOZIRANJE	2	4	3	2	2	4	3	4
UKUPNO UMRLI	7	10	5	11	8	8	8	11

8. ZDRAVSTVENA EKOLOGIJA

ISPITIVANJE ISPRAVNOSTI NAMIRNICA, PREDMETA OPĆE UPORABE I VODA U
2008. GODINI

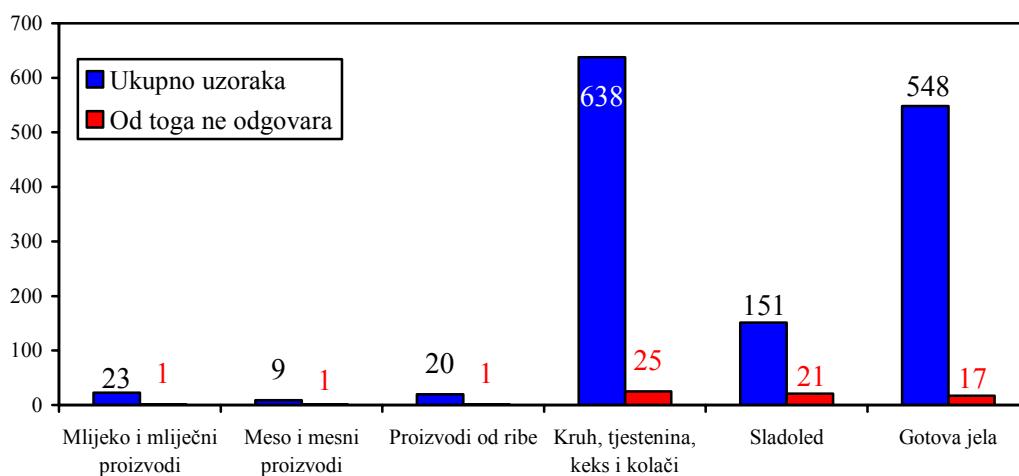
Tablica 1: Zdravstvena ispravnost namirnica i predmeta opće uporabe u Zadarskoj županiji u
2008. godini

		Domaća proizvodnja	Uvoz	Ukupno
Uzorci namirnica	Mikrobiološki pregledano	1415	32	1447
	Odgovara	1349	32	1381
	Ne odgovara	66	0	66
	Kemijski pregledano	246	35	281
	Odgovara	233	34	267
	Ne odgovara	13	1	14
Uzorci predmeta opće uporabe	Mikrobiološki pregledano	40	2	42
	Odgovara	40	2	42
	Ne odgovara	0	0	0
	Kemijski pregledano	26	32	58
	Odgovara	19	30	49
	Ne odgovara	7	2	9
Brisevi	Ukupno	2407	0	2407
	Odgovara	2296	0	2296
	Ne odgovara	111	0	111

Tablica 2: Mikrobiološka ispravnost namirnica domaće proizvodnje i iz uvoza u Zadarskoj županiji u 2008. godini

Vrsta namirnica	Domaća proizvodnja		Uvoz		Ukupno	
	Broj pregledanih uzoraka		Broj pregledanih uzoraka			
	Ukupno	Od toga ne odgovara	Ukupno	Od toga ne odgovara	Ukupno	Od toga ne odgovara
Mlijeko i mliječni proizvodi	23	1	0	0	23	1
Meso i mesni proizvodi	9	1	0	0	9	1
Ribe i proizvodi od ribe, školjke i rakovi	20	1	0	0	20	1
Jaja i proizvodi	0	0	0	0	0	0
Žitarice, leguminoze, brašno	2	0	0	0	2	0
Kruh, tjestenina, keks i kolači	636	25	2	0	638	25
Šećer, bomboni, čokolada i med	3	0	0	0	3	0
Dječja hrana i dijetne namirnice	0	0	0	0	0	0
Voće i proizvodi, povrće i proizvodi	12	0	10	0	22	0
Masti i ulja	2	0	3	0	5	0
Aditivi i začini	5	0	12	0	17	0
Alkoholna pića	0	0	0	0	0	0
Bezalkoholna pića	5	0	3	0	8	0
Sladoled	150	21	1	0	151	21
Gotova jela	548	17	0	0	548	17
Ostalo	0	0	0	0	0	0
UKUPNO	1415	66	31	0	1446	66

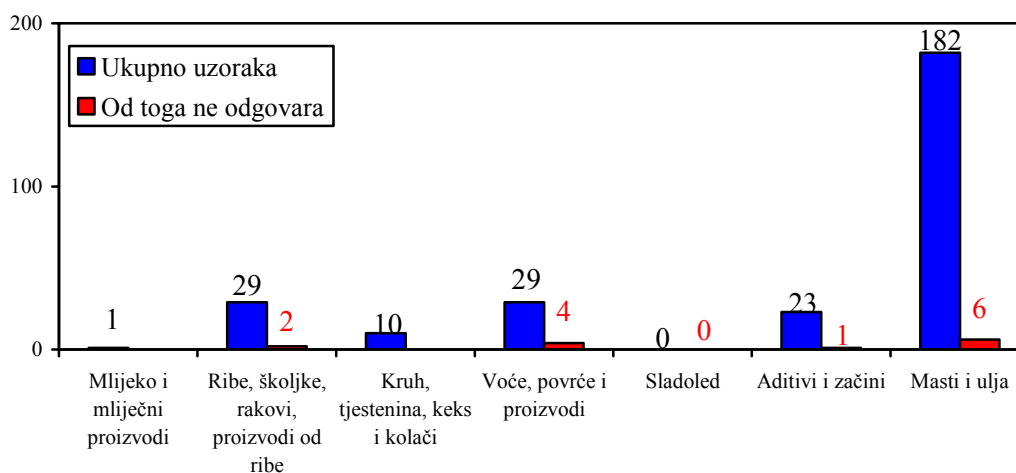
Slika 1. Mikrobiološka ispravnost namirnica domaće proizvodnje i iz uvoza u Zadarskoj županiji u 2008. godini



Tablica 3: Kemijska ispravnost namirnica domaće proizvodnje i iz uvoza u Zadarskoj županiji u 2008. godini

Vrsta namirnica	Domaća proizvodnja		Uvoz		Ukupno	
	Broj pregledanih uzoraka		Broj pregledanih uzoraka			
	Ukupno	Od toga ne odgovara	Ukupno	Od toga ne odgovara	Ukupno	Od toga ne odgovara
Mlijeko i mliječni proizvodi	1	0	0	0	1	0
Meso i mesni proizvodi	0	0	0	0	0	0
Ribe i proizvodi od ribe, školjke i rakovi	29	2	0	0	29	2
Jaja i proizvodi	0	0	0	0	0	0
Žitarice, leguminoze, brašno	0	0	0	0	0	0
Kruh, tjestenina, keks i kolači	8	0	2	0	10	0
Šećer, bomboni, čokolada i med	0	0	0	0	0	0
Dječja hrana i dijetne namirnice	0	0	0	0	0	0
Voće i proizvodi, povrće i proizvodi	15	4	14	0	29	4
Masti i ulja	180	6	2	0	182	6
Aditivi i začini	10	0	13	1	23	1
Alkoholna pića	2	1	0	0	2	1
Bezalkoholna pića	0	0	3	0	3	0
Sladoled	0	0	0	0	0	0
Gotova jela	0	0	0	0	0	0
Ostalo	0	0	0	0	0	0
UKUPNO	245	13	34	1	279	14

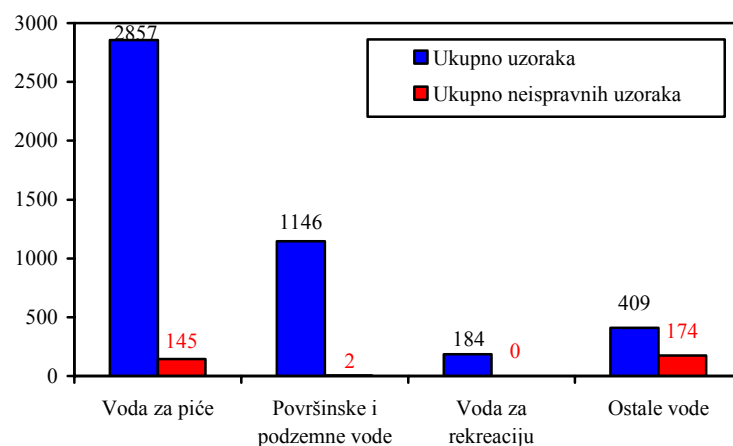
Slika 2. Kemijska ispravnost namirnica domaće proizvodnje i iz uvoza u Zadarskoj županiji u 2008. godini



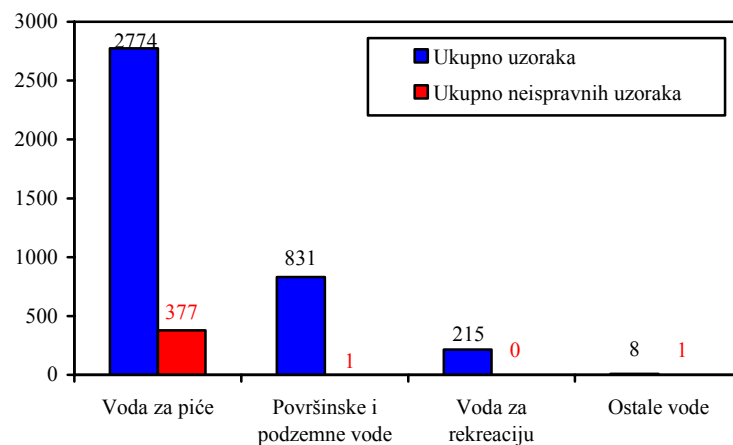
Tablica 4: Rezultati kontrole vode u Zadarskoj županiji u 2008. godini

	KEMIJSKI PREGLEDANO		MIKROBIOLOŠKI PREGLEDANO	
	Broj uzoraka	Od toga ne odgovara	Broj uzoraka	Od toga ne odgovara
Voda za piće	2857	145	2771	377
Površinske i podzemne vode	1146	2	831	1
Voda za rekreaciju	184	0	215	0
Ostale vode	409	174	8	1

Slika 3. Rezultati kontrole vode u Zadarskoj županiji u 2008. godini - kemijski



Slika 4. Rezultati kontrole vode u Zadarskoj županiji u 2008. godini - mikrobiološki



KONTROLA KAKVOĆE MORA NA MORSKIM PLAŽAMA U 2008. GODINI

Hrvatska kao potpisnica Konvencije o zaštiti morskog okoliša u Sredozemlju (Barcelonska konvencija) bila je jedna od prvih zemalja koja je počela provoditi sistematski program praćenja kakvoće mora na morskim plažama. Kriterij za ocjenjivanje kakvoće mora na morskim plažama, metode ispitivanja, učestalost ispitivanja, točke uzorkovanja, način uzorkovanja i analiza morske vode propisani su *Uredbom o standardima kakvoće mora na morskim plažama* ("Nar. nov." br. 33/96). Uredba se temelji na Direktivi EU o vodi za kupanje (Council Directive of EEC concernig the Quality of bathing waters 76/160/EEC), Official Journal of EEC No L281/47-52, Smjernicama za kakvoću mora za kupanje u Sredozemlju, Mediteranski akcijski plan, Program Ujedinjenih naroda za okoliš (UNEP/MAP) i kriterijima Svjetske zdravstvene organizacije (WHO).

Ispitivanje sanitarne kakvoće mora obavlja se prvenstveno radi zaštite zdravlja kupaca i zdravstvenog prosvjećivanja javnosti. Ispitivanja kakvoće mora otkrivaju izvore onečišćenja, temeljem kojih se određuju prioriteti za saniranje istih, te se ukazuje na potrebu izgradnje kanalizacijskih sustava i utvrđuje funkcioniranje postojećih.

Rezultati ispitivanja koriste se u svrhu turističke promidžbe mora i morskog okoliša, što je osobito važno za razvoj turizma na lokalnoj i državnoj razini.

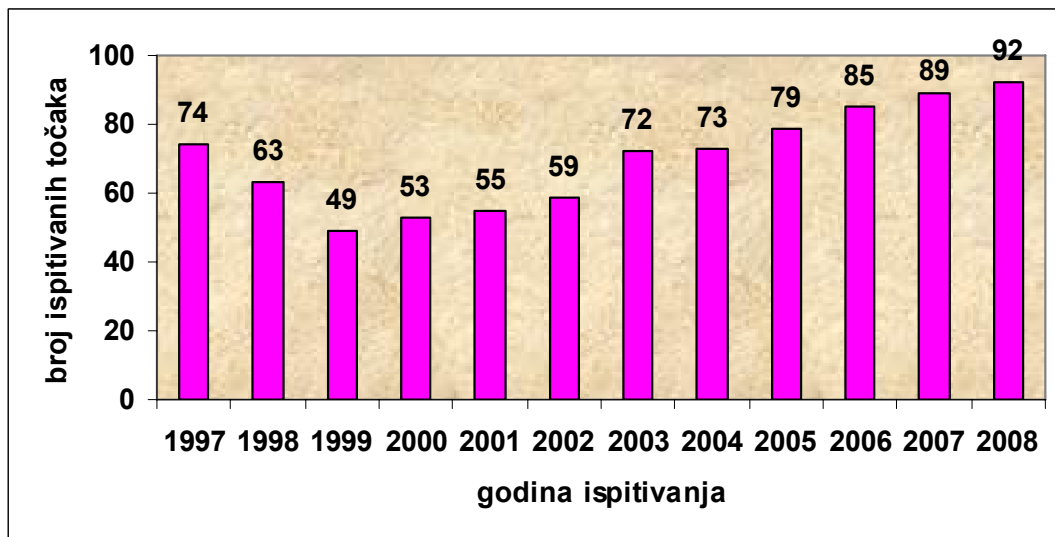
Ispitivanje kakvoće mora na morskim plažama obuhvaća ispitivanje fizikalnih, kemijskih i mikrobioloških osobina morske vode te meteoroloških prilika i hidrografskih osobina mora. Najznačajnijim indikatorima onečišćenja mora fekalnim otpadnim vodama smatraju se mikrobiološki pokazatelji. Upravo oni predstavljaju potencijalni rizik od zaraznih bolesti prilikom korištenja morske vode za rekreaciju i kupanje. Stoga je i težište ispitivanja kakvoće mora primarno usmjereno na mikrobiološke pokazatelje.

Program ispitivanja je financiran iz županijskog proračuna, proračuna jedinica lokalne samouprave, turističkih zajednica i privatnih turističkih poduzeća.

Tijekom 2008. godine ispitivanje kakvoće mora u Zadarskoj županiji provodilo se u periodu od druge polovice mjeseca travnja do prve polovice mjeseca listopada. Analizirane su ukupno 92 točke, odnosno tri točke (3,26%) više nego tijekom 2007. godine. Ujedno, tijekom posljednjih desetak godina može se primijetiti pozitivan trend rasta broja ispitivanih točaka unutar Programa ispitivanja kakvoće mora na morskim plažama (Slika 1). Uzorkovano je

ukupno 945 uzoraka. Pojedinačno uzorkovanje se provodilo od 1 do 17 puta tijekom sezone kupanja.

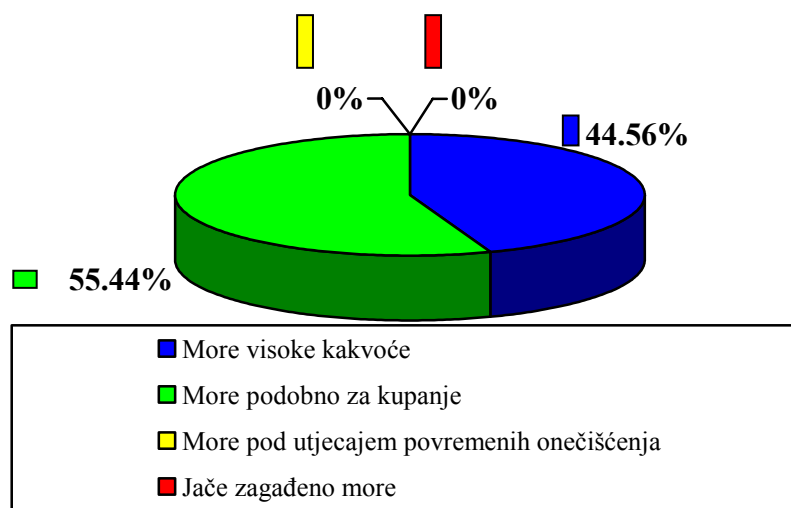
Slika 1. Trend rasta broja ispitivanih točaka u periodu od 1997. do 2008. godine



Od ukupno 945 uzorka, 7 uzoraka (0,74%) nije odgovaralo standardima Uredbe za mikrobiološke pokazatelje.

Nakon završetka ispitivanja priobalno mora u Zadarskoj županiji tijekom 2008. godine i nakon analize prikupljenih podataka, može se zaključiti da je 44,56% ispitanih točaka ocijenjeno kao more visoke kakvoće, a 55,44% ispitanih točaka kao more podobno za kupanje. Tijekom 2008. godine nisu zabilježene točke ocijenjene kao more pod utjecajem povremenih onečišćenja ili jače zagađeno more (Slika.2).

Slika 2. Konačna ocjena kakvoće mora na morskim plažama u Zadarskoj županiji za 2008. godinu



Na području Zadarske županije posljednjih nekoliko godina pojavljuje sve veći interes za uključenje u Projekt Plava zastava. Međunarodna Plava zastava je program zaštite okoliša, mora i priobalja koji je pokrenula i provodi Zaklada za odgoj i obrazovanje za okoliš (Foundation for Environmental Education-FEE), utemeljena 1981. god. pri Vijeću Europe. Tijekom 2008. godine Zavod za javno zdravstvo Zadar vršio ispitivanja prema smjericama za provedbu kriterija Plave zastave na sljedećim plažama: plaža Perilo, Poveljana, plaža "Dubrovnik", Poveljana, plaža "Mali Dubrovnik", Poveljana, plaža Prosika, Pag, plaža autokampa Šimuni, Šimuni, Pag, plaža Jaz, Preko, plaža hotelskog kompleksa Borik, Zadar, plaža Turističkog naselja Zaton, Zaton, Mjesna plaža, Sveti Filip i Jakov i plaža Dražica, Biograd.

ISPITIVANJE KAKVOĆE ZRAKA U 2008. GODINI

Zavod za javno zdravstvo ispituje kakvoću zraka na tri mjerne postaje na području grada Zadra, i to:

Mjerna postaja 1. – Gaženica; “Maraska”d.d., Biogradska cesta
(stambeno industrijsko područje grada).

Mjerna postaja 2. - Puntamika; Mjesni odbor Puntamika, Ulica A.G.Matoša
(područje obiteljskih kuća s vrtovima, srednje gustine naseljenosti).

Mjerna postaja 3.- Poluotok; Trg P. Zoranića (gusto naseljeni stambeni prostor grada).
Postaja počela raditi u travnju 2008. godine.

Određuju se područja kakvoće zraka prema stupnju onečišćenosti:

-s obzirom na **onečišćenost sumpor-dioksidom:**

Mjerna postaja 1. – Gaženica	I kategorija
Mjerna postaja 2. - Puntamika	I kategorija
Mjerna postaja 3. - Poluotok	I kategorija

-s obzirom na **onečišćenost dimom:**

Mjerna postaja 1. – Gaženica	I kategorija
Mjerna postaja 2. - Puntamika	I kategorija
Mjerna postaja 3. - Poluotok	I kategorija

-s obzirom na **onečišćenost ukupnom taložnom tvari:**

Mjerna postaja 1. – Gaženica	I kategorija
Mjerna postaja 2. - Puntamika	I kategorija
Mjerna postaja 3. - Poluotok	I kategorija

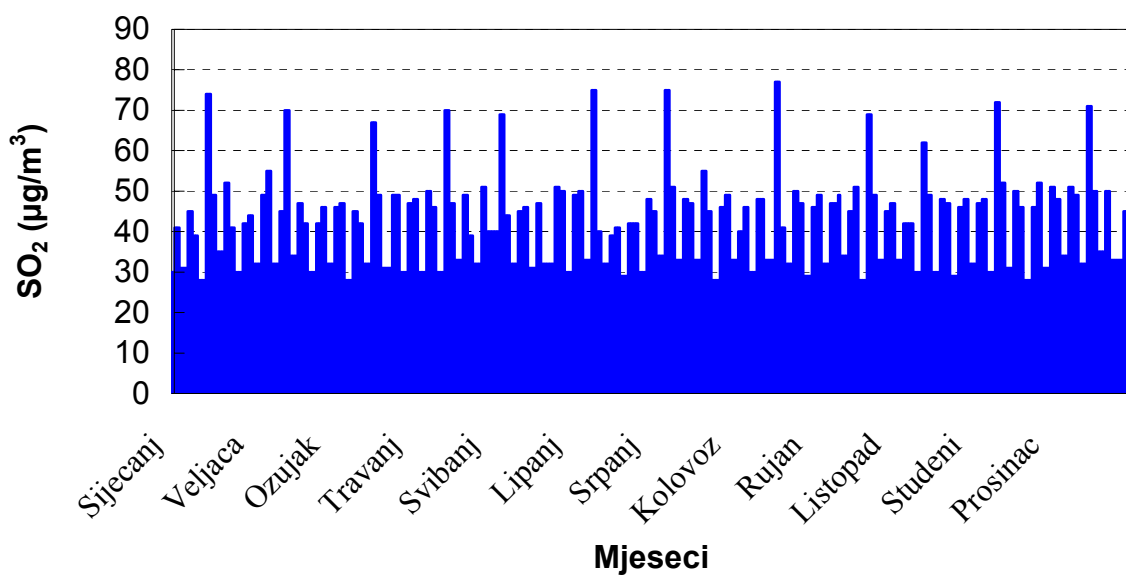
Na osnovi čl.18. Zakona o zaštiti zraka (Narodne novine br. 178/04), prema razinama onečišćenosti, s obzirom na propisane granične vrijednosti i tolerantne vrijednosti, utvrđuju se sljedeće kategorije kakvoće zraka:

– **prva kategorija kakvoće zraka** – čist ili neznatno onečišćen zrak: nisu prekoračene granične vrijednosti (*GV*) niti za jednu onečišćujuću tvar,

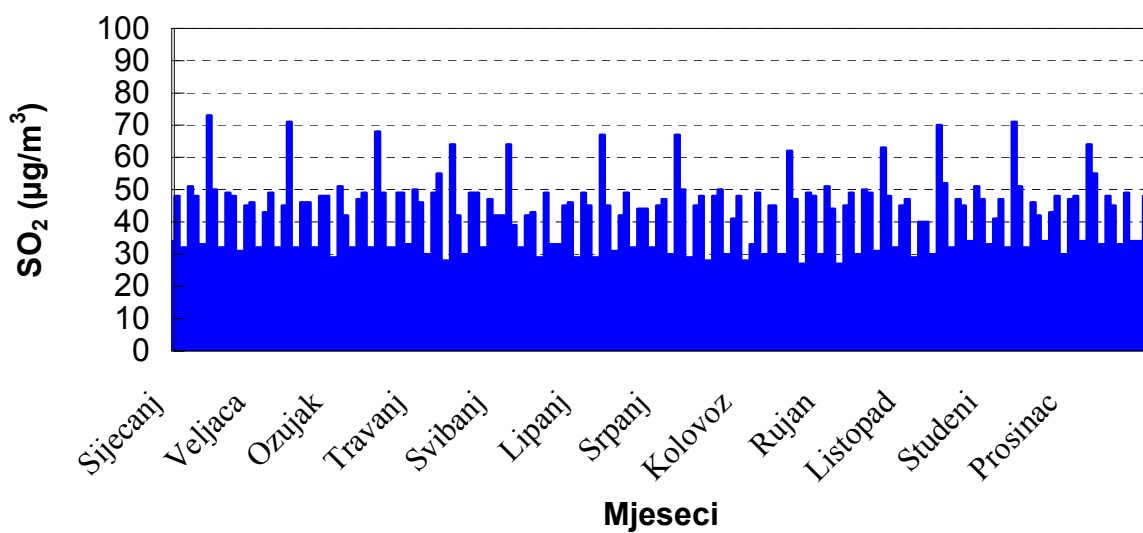
– **druga kategorija kakvoće zraka** – umjereno onečišćen zrak: prekoračene su granične vrijednosti (*GV*) za jednu ili više onečišćujućih tvari, a nisu prekoračene tolerantne vrijednosti (*TV*) niti za jednu onečišćujuću tvar,

– **treća kategorija kakvoće zraka** – prekomjerno onečišćen zrak: prekoračene su tolerantne vrijednosti (*TV*) za jednu ili više onečišćujućih tvari.

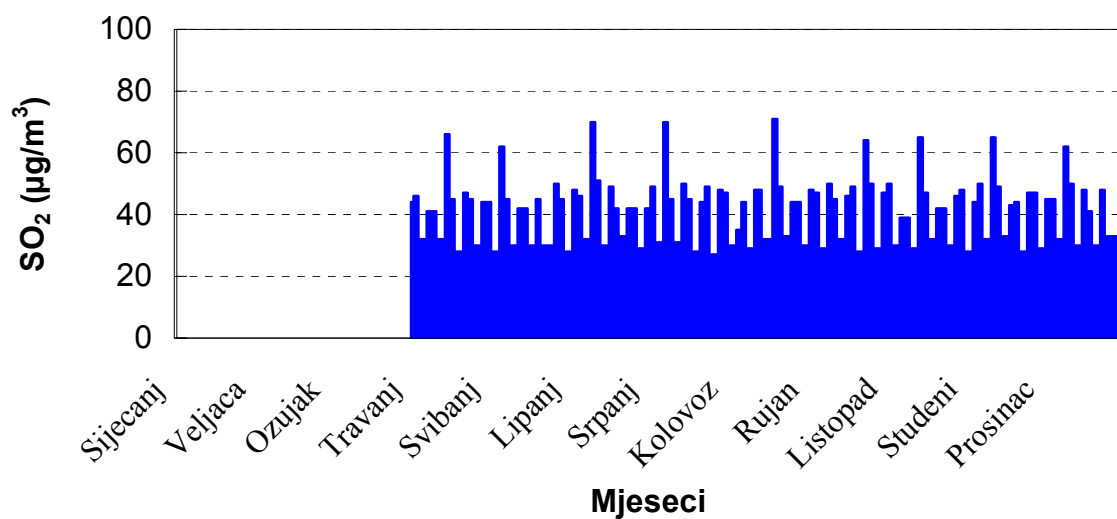
Slika 1. – Kretanje srednjih dnevnih koncentracija sumporova dioksida na mjernoj Postaji 1. u Zadru tijekom 2008. godine



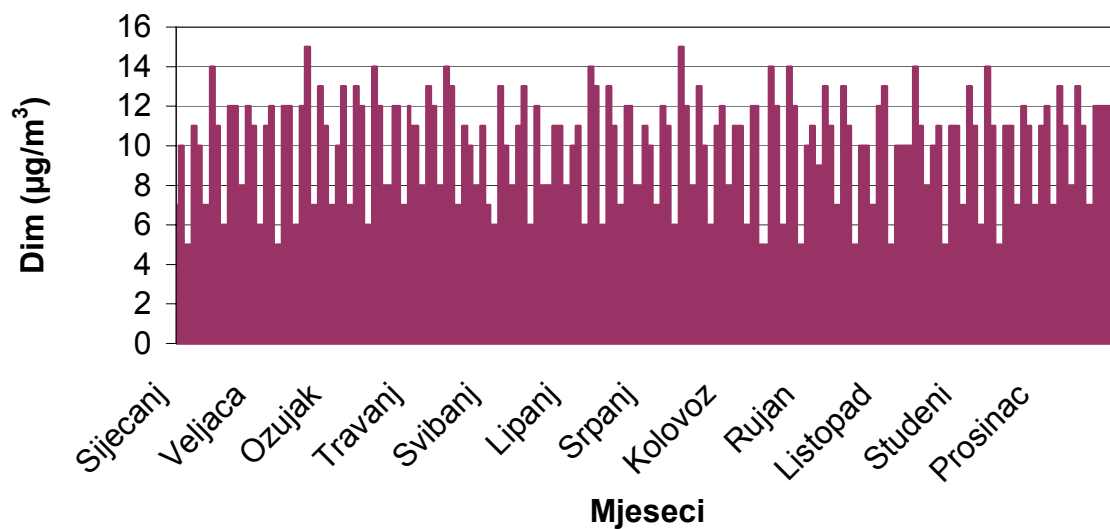
Slika 2. – Kretanje srednjih dnevnih koncentracija sumporova dioksida na mjernoj Postaji 2. u Zadru tijekom 2008. godine.



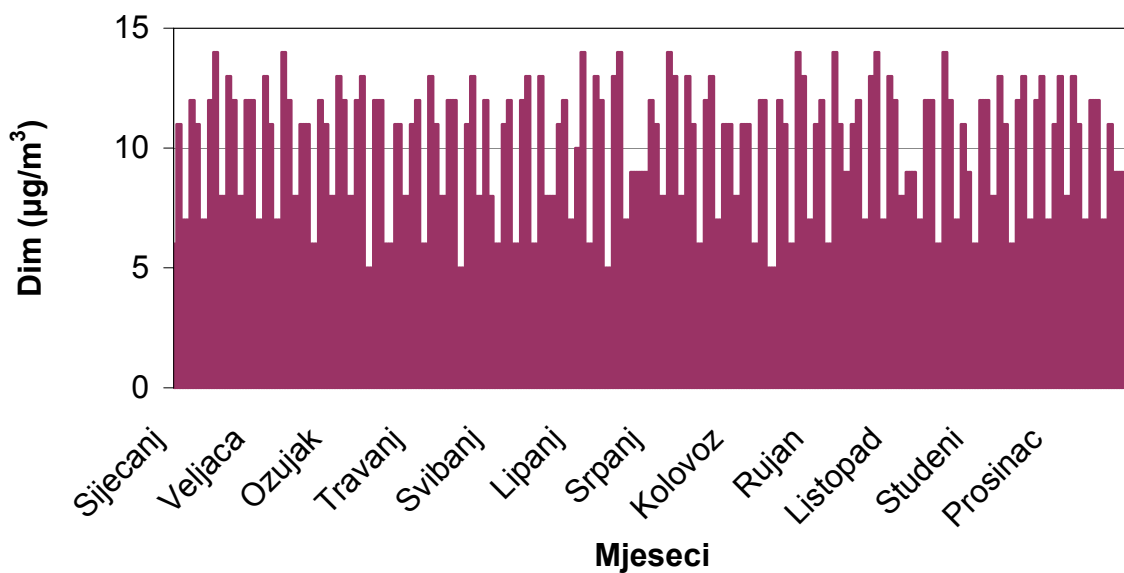
Slika 3. – Kretanje srednjih dnevnih koncentracija sumporova dioksida na mjernoj Postaji 3. u Zadru tijekom 2008. godine.



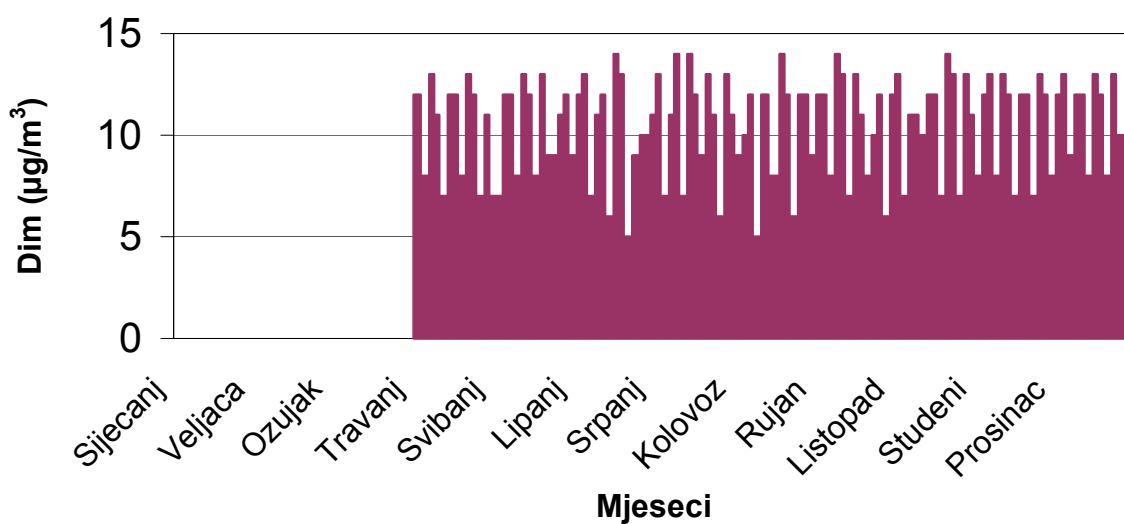
Slika 4. – Kretanje srednjih dnevnih koncentracija dima na mjernoj Postaji 1. u Zadru tijekom 2008. godine.



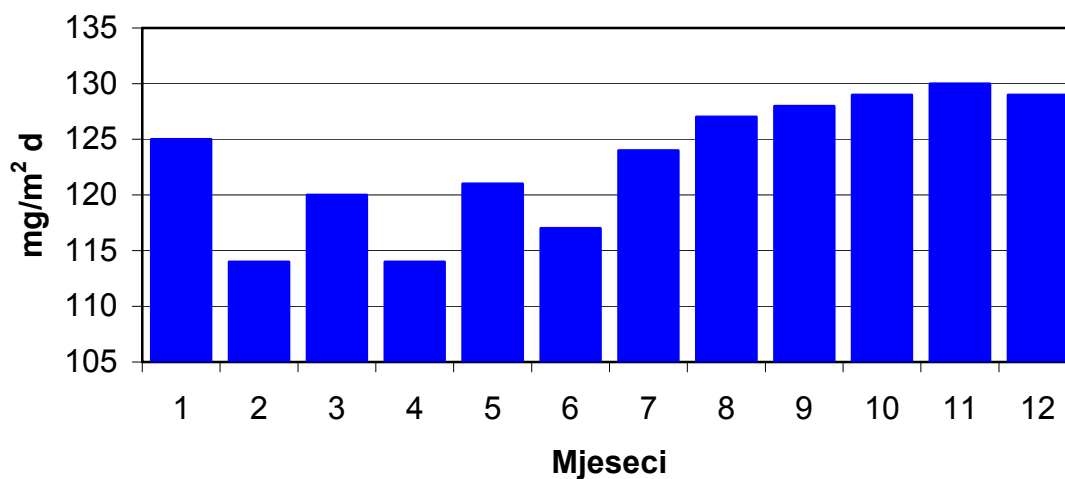
Slika 5. – Kretanje srednjih dnevnih koncentracija dima na mjestnoj Postaji 2. u Zadru tijekom 2008. godine.



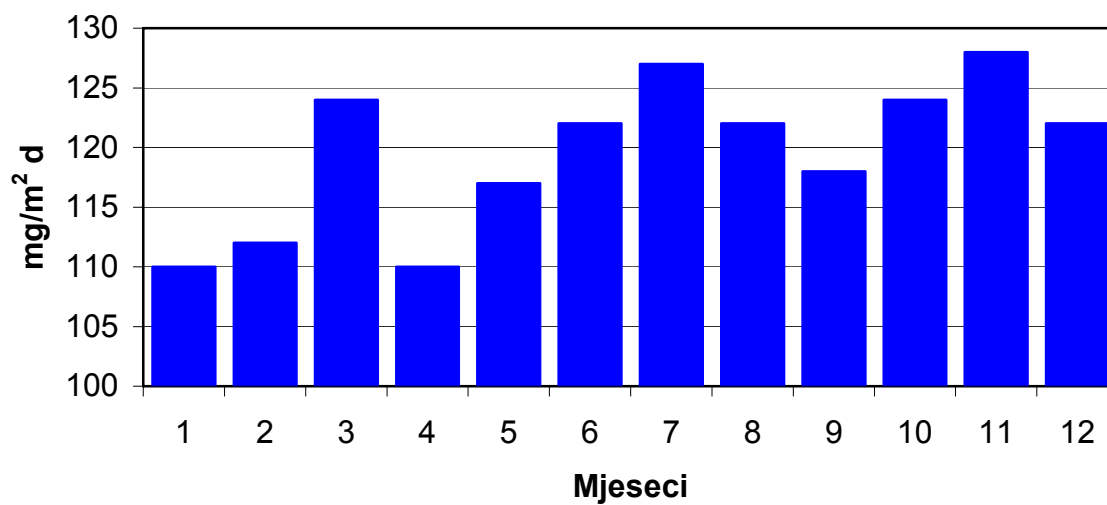
Slika 6. – Kretanje srednjih dnevnih koncentracija dima na mjestnoj Postaji 3. u Zadru tijekom 2008. godine.



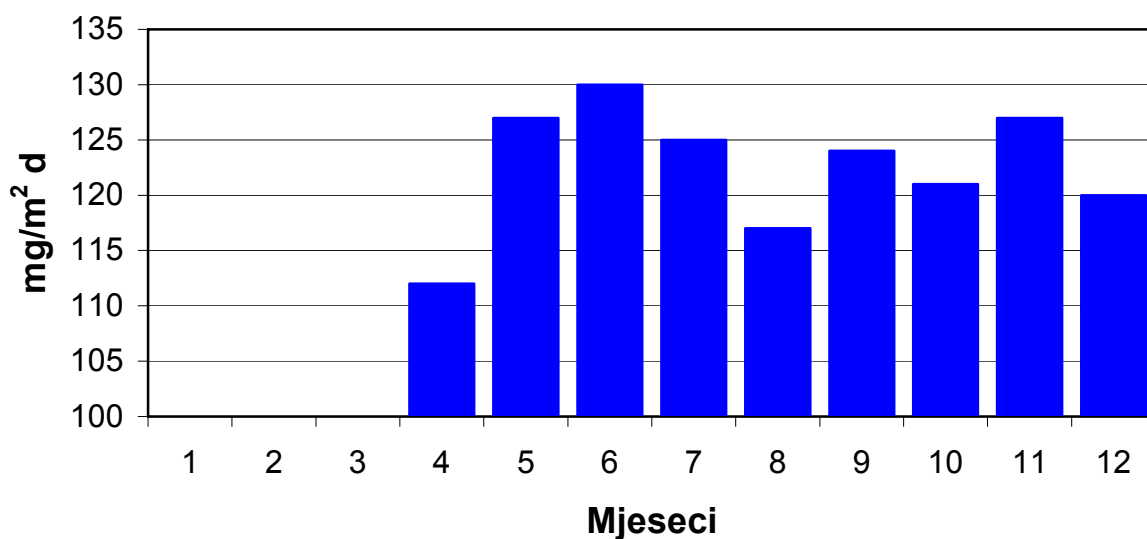
Slika 7. – Kretanje srednjih mjesečnih količina ukupne taložne tvari na mjernoj Postaji 1. u Zadru tijekom 2008. godine



Slika 8. – Kretanje srednjih mjesečnih količina ukupne taložne tvari na mjernoj Postaji 2. u Zadru tijekom 2008. godine.



Slika 9. – Kretanje srednjih mjesečnih količina ukupne taložne tvari na mjernoj Postaji 3. u Zadru tijekom 2008. godine.



TABLICA 1. - Kategorizacija gradskog područja s obzirom na stupanj onečišćenja zraka tijekom 2008. godine:

Mjerna postaja	I kategorija C < PV	II kategorija PV < C < GV	III kateg. C > GV	Kritični pokazatelj
Postaja 1 Postaja 2	• •			Sumporov dioksid
Postaja 1 Postaja 2	• •			Dim
Postaja 1 Postaja 2	• •			Ukupna taložna tvar

Oznake i kratice upotrijebljene u tablicama:

- C - srednja 24-satna koncentracija za navedeno razdoblje
- C₅₀ - medijan ili centralna vrijednost, tj. vrijednost od koje je 50% rezultata manje ili veće
- C_M - najveća 24-satna koncentracija u navedenom razdoblju
- C_m - najmanja 24-satna koncentracija u navedenom razdoblju
- C₉₅ - koncentracija od koje je 95% izmjerenih vrijednosti niže
- C₉₈ - koncentracija od koje je 98% izmjerenih vrijednosti niže
- PV - preporučene vrijednosti
- GV - granične vrijednosti
- OP - obuhvat podataka

PRAĆENJE VRSTA I KONCENTRACIJA PELUDNIH ZRNACA U ZRAKU U 2008. GODINI

Peludna zrnca se smatraju jednim od najsnažnijih prirodnih alergena. Alergene biljke su, s obzirom na geografsko-klimatska obilježja, karakteristične za pojedina područja. Dnevna koncentracija pojedine vrste peludnih zrnaca u zraku ovisi o meteorološkim prilikama na području ispitivanja te o vegetacijskoj sezoni određene biljne svojte.

Analiza koncentracije peludnih zrnaca u zraku provodi se svakodnevno u laboratoriju za biologiju Zavoda za javno zdravstvo Zadar, a rezultati se izražavaju kao broj peludnih zrnaca u m^3 zraka tijekom 24 h.

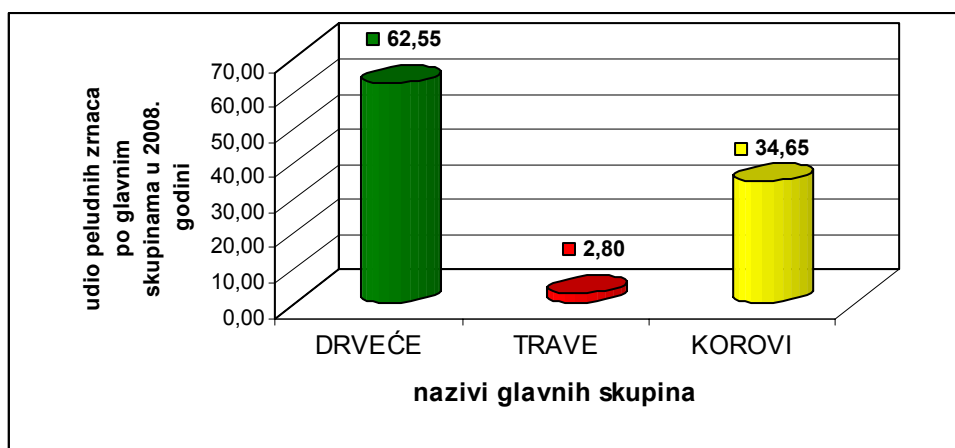
Skupljanje uzoraka obavlja se pomoću automatskog uzorkivača tipa Burkard koji je smješten na krovu jedne od zgrada Opće bolnice Zadar. Uzorkivač usisava 10 L zraka u minuti kroz otvor veličine 14×2 mm koji je uvijek okrenut u smjeru vjetra. (Slika 1). Čestice promjera 2-200 μm lijepo se na plastičnu traku koja je pričvršćena za bubanj sa satnim mehanizmom. Bujanj napravi 1 krug u 7 dana (2mm/ 1 h). Traka s prilijepljenim česticama se skida s bubnja i reže na segmente od 48 mm što odgovara vremenskom razdoblju od 24 h. Preparati se izrađuju pomoću smjese polivinilnog alkohola (Gelvatol), fenola i glicerola obojane fuksinom. Analiziraju se kvalitativno i kvantitativno pomoću mikroskopa Olympus BX41 pri povećanju $400\times$ prema postojećim ključevima za determinaciju i uz pomoć referentnih preparata.



Slika 1. Automatski uzorkivač tipa Burkard na mjernoj postaji Zadar

Na mjernoj postaji Zadar su tijekom cijele 2008. godine zabilježena peludna zrnca 46 različitih biljnih svojti. Ukupan broj peludnih zrnaca u zraku tijekom istraživanog razdoblja iznosi 40 986.

Kao što i uvjetuje geografski i klimatski položaj grada Zadra i njegovog šireg područja tijekom 2008. godine najčešće se pojavljuju peludna zrnca drvenastih biljaka, potom slijede peludna zrnca korova i zatim peludna zrnca trava (Slika 2.).

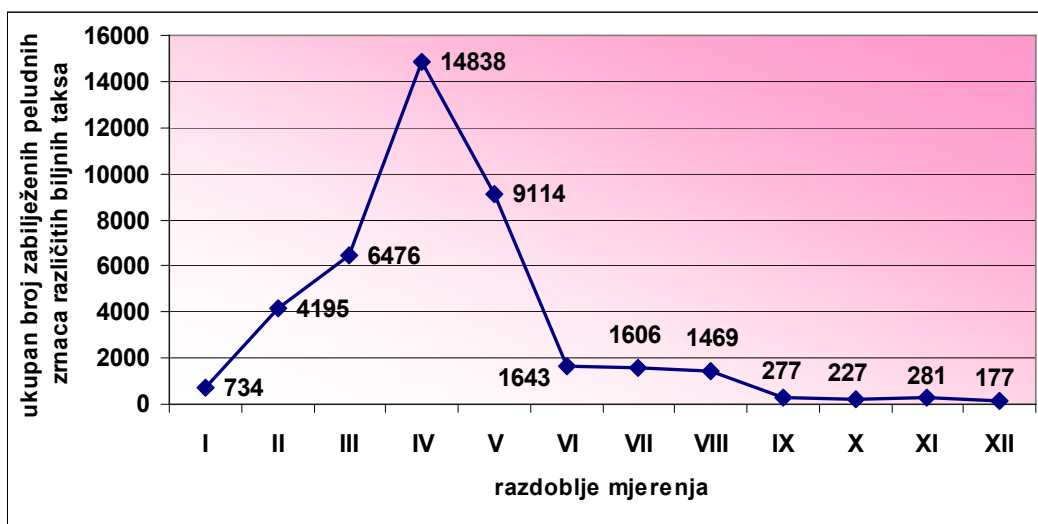


Slika 2. Zastupljenost peludnih zrnaca unutar glavnih biljnih skupina zabilježenih na mjernoj postaji Zadar tijekom 2008. godine

Od najbrojnijih peludnih zrnaca drvenastih biljaka, na zadarskom području, dominiraju peludna zrnca iz porodice čempresa (Cupressaceae) (53,05%). Važno je naglasiti da u porodicu Cupressaceae osim čempresa (*Cupressus spp.*) spada i rod borovica (*Juniperus spp.*) koji je široko rasprostranjen na našem području. Od ostalih drvenastih taksa zabilježena su i peludna zrnca masline (*Olea spp.*), breze (*Betula spp.*), bora (*Pinus spp.*), kaline (*Ligustrum spp.*) itd.

Od različitih korovnih taksa najbrojnija su peludna zrnca iz porodice kopriva (Urticaceae) u koju se ubraja i izrazito alergena svojta crkvina (*Parietria judaica* L.) koja na zadarskom području često uzrokuje alergijske reakcije. Potom slijede peludna zrnca ambrozije (*Ambrosia artemisiifolia* L.), peludna zrnca trputca (*Plantago spp.*), loboda (Chenopodiaceae/ Amaranthaceae) i kiselice (*Rumex spp.*).

Protekla kalendarska godina bila je, s obzirom na vremenske uvjete, tipična što je i vidljivo u kretanju ukupnog broja zabilježenih peludnih zrnaca različitih biljnih taksa na mjernoj postaji Zadar (Slika 3.).



Slika 3. Kretanje ukupnog broja peludnih zrnaca različitih biljnih taksa na mjernoj postaji Zadar po mjesecima tijekom 2008. godine

Tijekom prvih nekoliko mjeseci zabilježen je rast broja peludnih zrnaca što je u skladu s vegetacijskom sezonom različitih drvenastih taksa kao što su npr. biljke iz porodice čempresa (*Cupressaceae*), breza (*Betula spp.*), lijeska (*Corylus spp.*), joha (*Alnus spp.*) i bor (*Pinus spp.*) koje dostižu svoj vegetacijski maksimum krajem zimskog razdoblja. Kalendarskim početkom proljeća većina biljaka započinje svoju reproduksijsku fazu pa je stoga u travnju 2008. godine zabilježen najveći broj peludnih zrnaca različitih taksa u zraku.

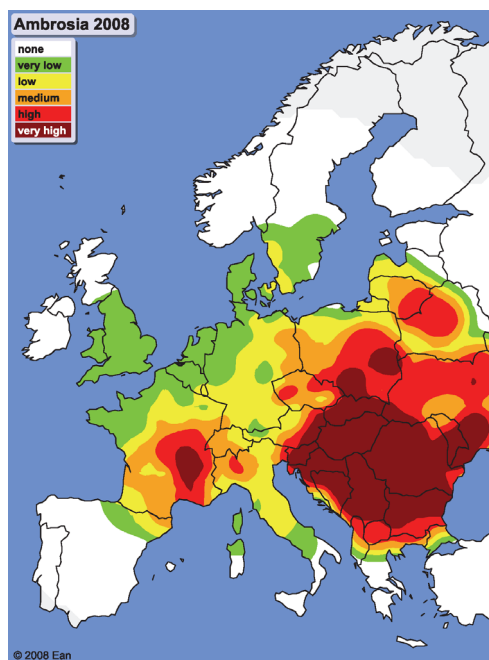
Suprotno tome, najniža koncentracija peludnih zrnaca različitih taksa zabilježena je u prosincu 2008. godine (sveukupno je zabilježeno 177 peludnih zrnaca različitih biljnih taksa). Kako se većina biljaka tijekom kasne jeseni i zime uglavnom nalazi u fazi mirovanja i ne producira peludna zrnca, tako i ova najniža zabilježena vrijednost ne predstavlja odstupanje od uobičajenih razdoblja u životnom ciklusu biljaka.

Na mjernoj postaji Zadar su tijekom 2008. godine zabilježene 3 različite takse čija se peludna zrnca pojavljuju tijekom svih mjeseci u jednoj kalendarskoj godini. To su peludna zrnca bora (*Pinus spp.*), peludna zrnca iz porodice čempresa (*Cupressaceae*) i kopriva (*Urticaceae*).

Zanimljiv je i rast zabilježenih peludnih zrnaca ambrozije (*Ambrosia artemisiifolia* L.) koja se smatra jednom od najvećih biljnih alergena u svijetu. Ambrozija je invazivna i agresivna svojta koja se širi u smjeru istok- zapad. Kao i tijekom proteklih nekoliko godina najveća žarišta u Hrvatskoj ponovno su zabilježena na području grada Zagreba, Virovitice i Osijeka. Na mjernoj postaji Zadar je tijekom 2008. godine zabilježeno sveukupno 435 peludnih zrnaca ove svojte. Ambrozija cvjeta tijekom ljetnih i jesenskih mjeseci te se u tim razdobljima kod osoba alergičnih na ambroziju mogu javiti neki od sljedećih simptoma

(kihanje, svrbež nosa, otežano disanje itd.). Krajem kolovoza i početkom rujna na mjernoj postaji Zadar zabilježene su visoke dnevne koncentracije peludnih zrnaca ambrozije u zraku, o čemu je pravovremeno bila obaviještena i šira javnost putem programa Peludna prognoza koju provodi Zavod za javno zdravstvo Zadar u suradnji s lokalnim radio i TV postajama. S obzirom na stalni rast broja peludnih zrnaca ambrozije na našem području u posljednje tri godine, tijekom listopada 2008. godine su djelatnici laboratorija za biologiju Zavoda za javno zdravstvo Zadar u suradnji s Gradom Zadrom organizirali edukativnu akciju na Narodnom trgu u Zadru s ciljem da upozore građane na izgled ove biljke, njezinu alergičnost, metode suzbijanja i simptome koji bi mogli upućivati na alergijsku reakciju. Tijekom provedbe ove edukativne akcije su građanima dijeljeni propagandni materijali s kratkim opisom biljke i uputama.

Na temelju prikupljenih podataka u EAN-u tijekom 2008. godine izrađena je karta kretanja peludi ambrozije na području čitave Europe (Slika 4.).



Slika 4. Karta kretanja peludi ambrozije na području Europe tijekom 2008. godine

S obzirom na raširenost i štetnost ove svojte, Ministarstvo poljoprivrede, šumarstva i vodnog gospodarstva RH je, kao i tijekom prethodnih godina, donijelo Naredbu o poduzimanju mjera obveznog uklanjanja svojte *Ambrosia artemisiifolia* L., čije nepoštivanje za sobom povlači kaznenu i materijalnu odgovornost (Nar. nov. 72/07).

9. SPECIJALISTIČKO-KONZILIJARNA ZAŠTITA

Tablica 1. Pregledi i usluge u specijalističko-konzilijarnoj djelatnosti Opće bolnice Zadar u 2008.

ORGANIZACIJSKA JEDINICA	Pregledi	Usluge
Sveukupno:	278 658	2 360 929
Odjel za pedijatriju	12 735	19 727
-hitni pedijatrijski prijem	13	2
-dječja kardiološka ambulanta	619	1 750
-dječja neurološka ambulanta	5 714	2 142
-dječja pulmološko-alergološka ambulanta	1 856	2 339
-dječja gastroenterološka ambulanta	163	329
-dječja nefrološka ambulanta	681	2 206
-dječja endokrinološka ambulanta	198	97
-genetsko savjetovalište	4	25
-ambulanta za dječju psihologiju		
-logopedaska ambulanta		109
-opća pedijatrijska ambulanta	3 487	396
-logoped i psiholog		10 332
Odjel za kirurgiju	51 094	21 836
-dječja kirurška ambulanta	2 150	1 538
-opća kirurška ambulanta	6 441	1 611
-traumatološka ambulanta	6 198	4 818
-abdominalna ambulanta	1 895	1 185
-vaskularna ambulanta	3 060	779
-torakalna ambulanta	2 289	1 182
-neurokirurška ambulanta	1 659	502
-hitni kirurški prijem	26 210	9 711
-ambulanta za plastičnu i rekonstruktivnu kirurgiju	1 192	510
Odjel za urologiju	11 585	44 772
-odjelna urološka ambulanta	1 009	1 452
-urološka ambulanta s endoskopijom	10 576	43 320
Odjel za interne bolesti	60 066	106 407
-ambulanta za peritonejsku dijalizu	272	650
-ambulanta za kliničku farmakologiju	1 352	1 880
-interna prijemna ambulanta	13 309	15 069
-kardiološka ambulanta	7 632	10 661
-endokrinološko-dijabetička ambulanta	6 555	2 760
-nefrološka ambulanta	3 414	6 014
-gastroenterološka ambulanta	4 888	6 338
-hematološka ambulanta	938	386
-hematološka ambulanta - dnevna bolnica	1 428	1 237
-centar za hemodijalizu	11 932	15 622
-kardiološki laboratorij	1 085	8 203
-opća internistička ambulanta	916	1 208
-opća pulmološka ambulanta	5 914	7 965
-ambulanta za opstruktivne bolesti pluća	6	8
-laboratorij za funkcionalno ispitivanje pluća		1 249
-ambulanta za gastroskopiju	276	6 730

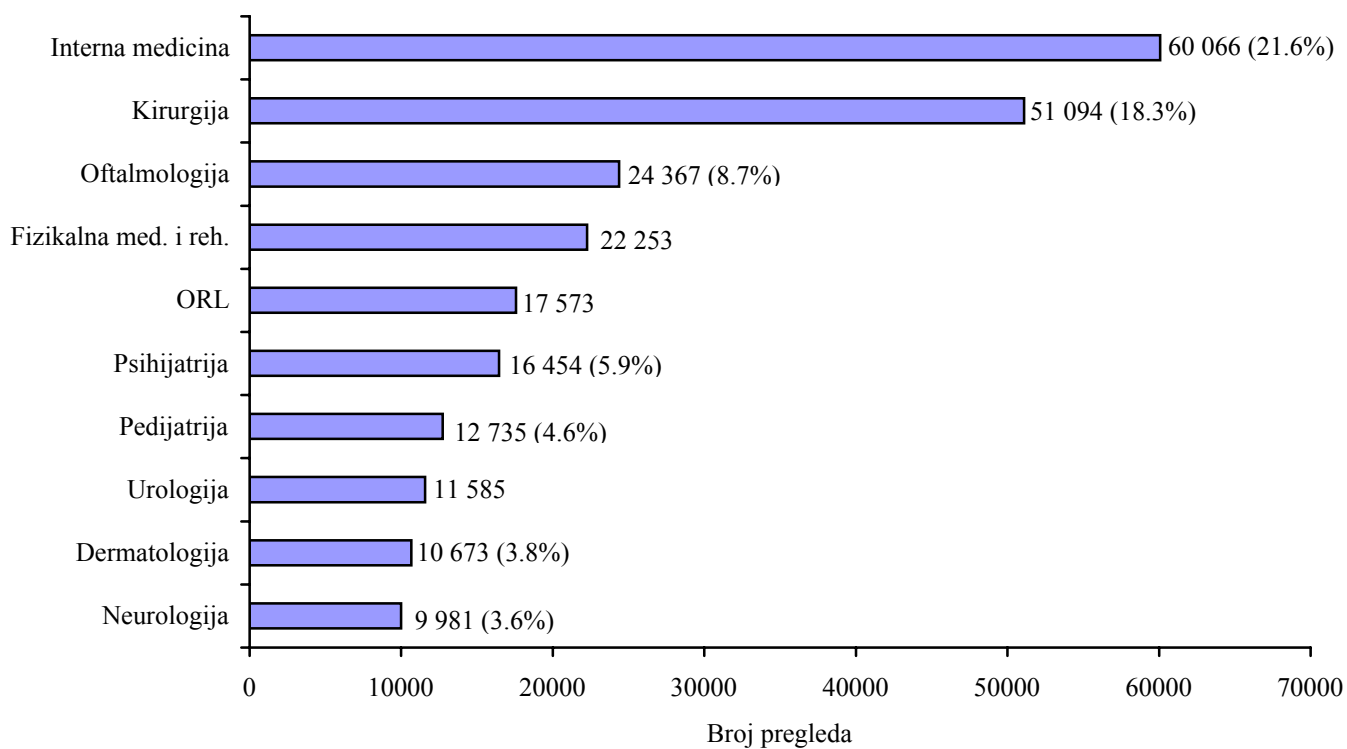
Tablica 1.-nastavak

ORGANIZACIJSKA JEDINICA	Pregledi	Usluge
-ambulanta za internistički uzv	73	17 126
-za kolonoskopiju	76	3 301
-ambulanta za sistematske preglede		
Odjel za infektologiju	4 194	376
-infektologija-dnevna bolnica	906	74
-ambulanta za infekcijske bolesti i febrilna stanja	3 235	302
-ambulanta za bolničke infekcije	53	
Odjel za otorinolaringologiju	17 573	19 791
-ORL ambulanta	7 488	3 188
-ambulanta za audiologiju i vestibulologiju	2 522	12 345
-ORL ambulanta pri odjelu	7 563	4 258
Odjel za oftalmologiju	24 367	69 132
-ambulanta za glaukom	708	3 260
-očna specijalistička ambulanta	15 592	47 488
-očna odjelna ambulanta	4 437	9 209
-ortoptičko-pleoptička ambulanta	3 185	8 463
-ambulanta za oftalmološki ultrazvuk	53	177
-ambulanta za kontaktne leće	392	535
Odjel za dermatologiju i venerologiju	10 673	23 915
-specijalistička ambulanta za kožne i spolne bolesti	10 668	23 915
-odjelna ambulanta za kožne i spolne bolesti	5	
Odjel za patologiju i sudsku medicinu		37 937
Odjel za psihijatriju	16 454	6 193
-psihijatrijska ambulanta	12 977	1 957
-odjelna psihijatrijska ambulanta	3 296	377
-ambulanta za psihoterapiju		382
-ambulanta za dječju i adolescentnu psihijatriju	14	757
-ambulanta za alkoholizam i druge ovisnosti	102	18
-ambulanta za psihologiju odraslih		949
-dnevna bolnica psihijatrije	65	1 753
Odjel za fizikalnu medicinu i rehabilitaciju	22 253	357 203
-ambulanta za dječju fizijatriju	893	846
-savjetovalište za osteoporozu	89	41
-fizijatrijska ambulanta	10 840	3 434
-fizikalna terapija	10 027	319 118
-fizijatrijsko-pedijatrijska ambulanta i specijalna kineziterapija		8 498
-peloidna terapija	404	25 266
Odjel za neurologiju	9 981	16 959
-opća neurološka ambulanta	6 419	1 787
-ambulanta za cerebrovaskularne bolesti		
-laboratorij za kliničku neurofiziologiju	61	14 252
-odjelna neurološka ambulanta	3 501	920
Odjel za ginekologiju i opstetriciju	5 625	8 031
-ginekološka ambulanta-dnevna skrb		
-ginekološka specijalistička ambulanta	749	1 027
-ambulanta za patološku trudnoću	2 651	374
-ambulanta za ginekološko-ultrazvučnu dijagnostiku	480	4 908
-ambulanta za fertilitet i humanu reprodukciju	74	206

Tablica 1.-nastavak

ORGANIZACIJSKA JEDINICA	Pregledi	Usluge
-ginekološka ambulanta za dječju i adolescentnu dob	34	16
-hitna ginekološka ambulanta	1 637	1 500
Odjel za citologiju i citodijagnostiku	1 194	94 356
Odjel za anesteziologiju, reanimatologiju i intezivno liječenje	2 739	1 939
-anesteziološka ambulanta	2 739	1 939
Odjel za radioterapiju i onkologiju i nuklearnu medicinu	10 049	12 716
-onkologija-dnevna bolnica (kemoterapija)	2 028	3 971
-onkološka ambulanta	2 360	797
-ambulanta za dijagnostiku bolesti štitnjače	5 038	6 058
-ambulanta za izotopnu dijagnostiku	623	1 890
Odjel za transfuziologiju	18 076	165 841
-ambulanta za transfuziologiju	65	100
-DJ koagulacija	15 760	78 758
-DJ imuno-hematologija	2 251	79 745
-odjel za transfuziologiju		113
-DJ serologija		7 125
-odsjek za prikupljanje krvi i proizvodnja krvnih pripravaka		
Odjel za radiologiju		190 983
-DJ za snimanje kostiju		33 991
-DJ CT		68 970
-DJ ultrazvuk		22 469
-DJ snimanje pluća i abdomena		22 591
-DJ za dijaskopiju I		6 993
-DJ za dijaskopiju II		2 643
-DJ za mamografiju		15 970
-DJ za dezintometriju		8 683
-DJ za magnetsku rezonanciju		8 666
-DJ angiografija		7
Odjel za laboratorijsku dijagnostiku		1 162 815
-odsjek za medicinsku biokemiju		568 912
-odjel za laboratorijsku dijagnostiku		203
-odsjek za laboratorijsku hematologiju		201 486
-odsjek za hitnu laboratorijsku dijagnostiku		174 739
-odsjek za imunokemijska određivanja		99 161
-dječji laboratorij		
-odsjek za analizu urina		118 313
-odsjek za rutinske pretrage		1

Slika 1. Pregledi u 10 najfrekventnijih ugovorenih specijalističkih ordinacija u Općoj bolnici Zadar u 2008. godini



Tablica 2. Broj pregleda u specijalističko-konzilijarnoj djelatnosti u privatnim specijalističkim ordinacijama u Zadarskoj županiji u 2008. godini bez ugovora s HZZO

Specijalnost	Broj pregleda po dobnim skupinama				
	0-6 g.	7-19 g.	20-64 g.	65 g. i više	Ukupno
Dermatovenerologija	211	520	1 828	420	2 979
Fizikalna medicina i rehabilitacija	3	9	217	117	346
Oftalmologija	169	632	2 187	1 221	4 209
Otorinolarinologija	27	54	609	139	829
Psihijatrija		173	631	70	874
Neuropsihijatrija	1	14	338	36	389
Interna	16	230	15 540	2 586	18 372
Infektologija			6	2	8
Ortopedija	3	48	380	179	610
Neurologija		67	1 359	414	1 840
Kirurgija		7	113	43	163
Urologija	2	14	580	177	773
Radiologija		52	1 741	464	2 257
Ginekološko-porođajni		37	5 732	2 159	7 928
Ukupno	432	1 857	31 261	8 027	41 577

Izvor podataka: Godišnja izvješća u specijalističko-konzilijarnoj djelatnosti

DJELATNOST ZA TRANSFUZIJU KRVI OPĆE BOLNICE ZADAR

Tablica 1. Neki podaci o radu Odjela za transfuziju OB Zadar u 2007. i 2008. godini

	2007.			2008.		
	u ustanovi	1 671	ukupno	u ustanovi	1 604	ukupno
Broj prikupljenih doza krvi i krvnih pripravaka	na terenu	4 253	5 924	na terenu	4 284	5 888
Broj pripremljenih doza krvi i krvnih pripravaka			12 624			12 626
Indeks iskorištenosti prikupljene krvi			2.15			2.14
Broj neutrošenih doza krvi i krvnih pripravaka			651			1 524
Autologne doze krvi			119			95

Tablica 2. Zastupljenost biljega zaraznih bolesti kod dobrovoljnih darivatelja krvi u 2005. i 2006. godini u Odjelu za transfuziju krvi OB Zadar

	Godina	
	2007.	2008.
HBs Ag	0.03%	0.03%
Anti HCV	0.05%	0.01%
Anti HIV	0.00	0.01
TPHA EIA SIFILIS	0.01	0

Tablica 3. Usporedni prikaz broja dobrovoljnih darivatelja krvi u 2007. i 2008. godine

		2007.		2008.	
		Broj	%	Broj	%
Dobrovoljni darivatelji krvi - muškarci	stari davatelji	3 660	61.8	3 644	61.9
	novi davatelji	631	10.7	556	9.4
Dobrovoljni darivatelji krvi - žene	stari davatelji	1 283	21.7	1 354	23.0
	novi davatelji	349	5.9	334	5.7
Ukupno		5 923		5 888	

10. STACIONARNA ZDRAVSTVENA ZAŠTITA

Određeni pokazatelji rada u stacionarnim zdravstvenim ustanovama na području Zadarske županije

Tablica 1. Krevetni kapaciteti, broj doktora medicine i kretanje bolesnika u Općoj bolnici Zadar za 2008. godin

Odjel	Broj kreveta	Broj doktora medicine	Broj kreveta po doktoru	Broj ispisanih bolesnika	Broj dana bolničkog liječenja	Godišnja iskorištenost kreveta	Prosječan broj dana liječenja	Broj umrlih bolesnika	% umrlih bolesnika
Interna*	138	32	4.31	5 088	44 104	87.6%	8.67	461	9.06
Kirurgija	104	28	3.71	4 542	25 670	67.6%	5.65	60	1.32
Ginekologija	32	16	4.75	2 751	10 285	88.1%	3.74	7	0.25
Rodilište	44			1 843	8 260	51.4%	4.48		0.00
Neurologija	25	8	3.13	1 244	7 767	85.1%	6.24	166	13.34
Psihijatrija	24	9	2.67	700	7 489	85.5%	10.70	7	1.00
Pedijatrija	32	9	3.56	1 658	8 377	71.7%	5.05	3	0.18
Oftalmologija	15	8	1.88	670	3 085	56.3%	4.60		0.00
Otorinolaringologija + Maksilofacijalna kirurgija	23	8	2.88	1 089	5 355	63.8%	4.92	4	0.37
Dermatovenerologija	10	4	2.50	210	1 144	31.3%	5.45		0.00
Infektologija	20	4	5.00	949	4 180	57.3%	4.40	2	0.21
Urologija	15	5	3.00	1 160	5 136	93.8%	4.43	6	0.52
JIL	12	23	0.52	623	3 182	72.6%	5.11	70	11.24
UKUPNO	494	154	3.21	22 527	134 034	74.3%	5.95	786	3.49

*od 2003.g. pulmologija je sastavni dio internog odjela

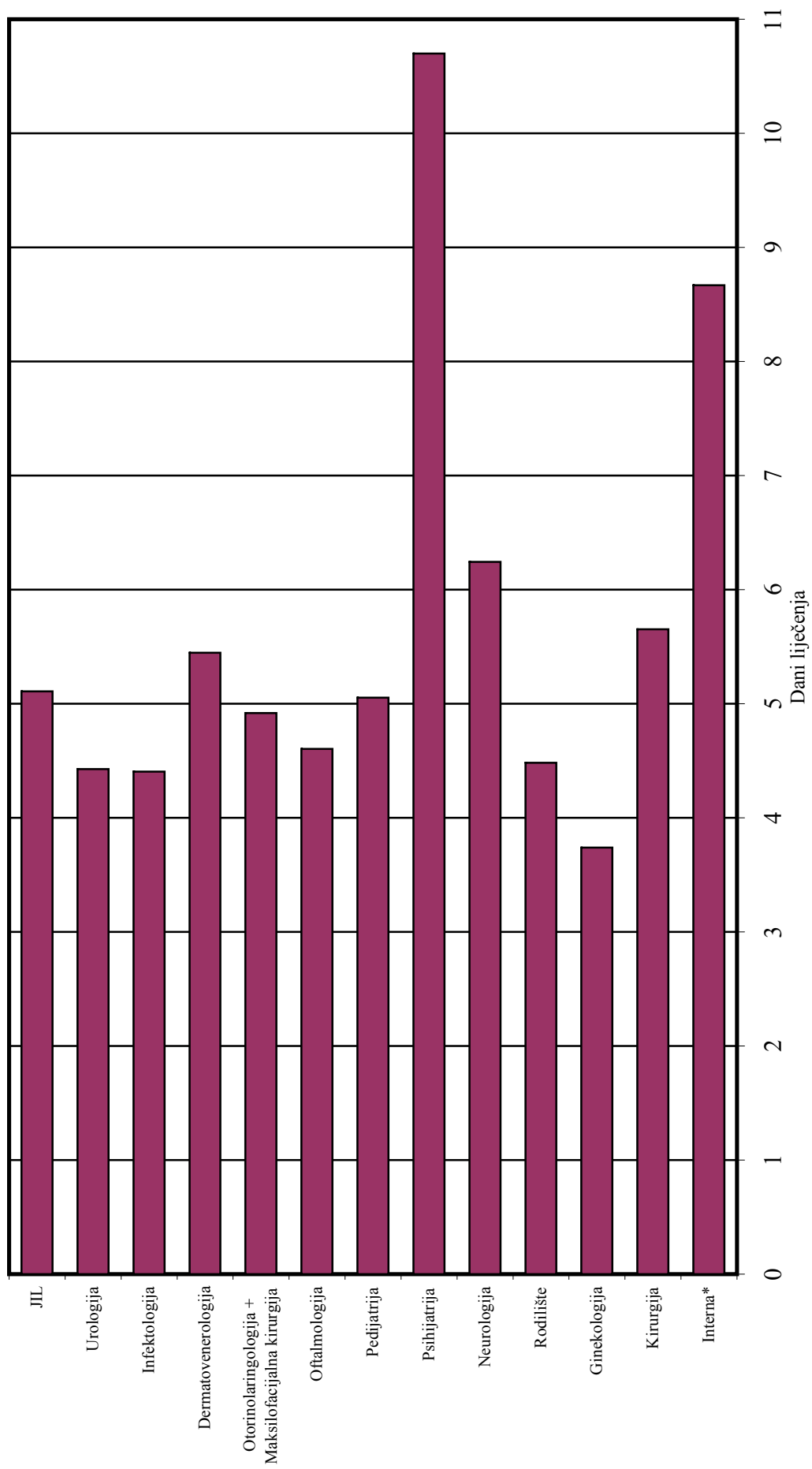
Izvor podataka: Godišnje izvješće stacionarnih zdravstvenih ustanova

Tablica 2. Krevetni kapaciteti, broj doktora medicine i kretanje bolesnika u Specijalnoj bolnici za ortopediju Biograd n/m i Psihijatrijskoj bolnici Ugljan za 2008. godini

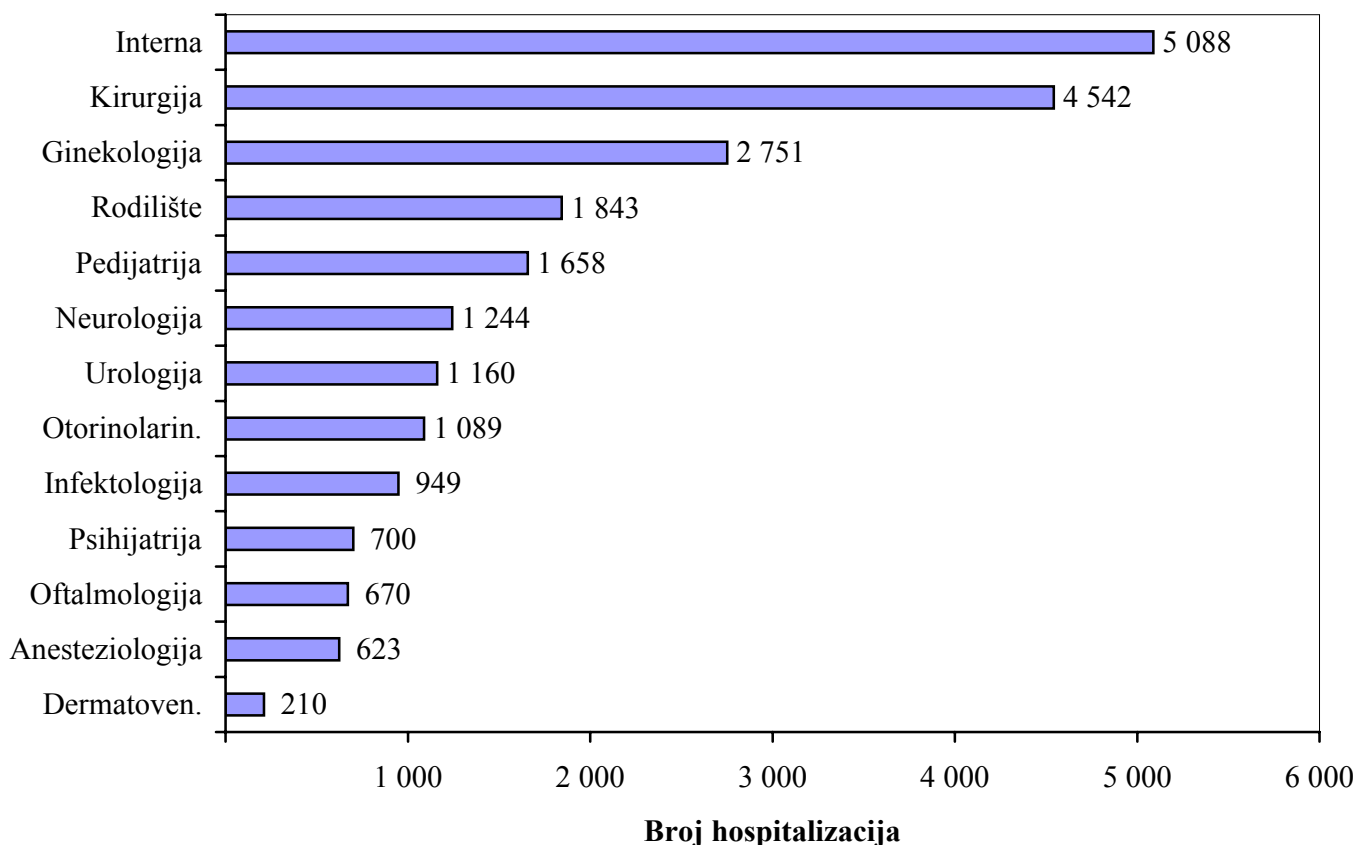
Naziv	Broj kreveta	Broj doktora medicine	Broj kreveta po doktoru	Broj ispisanih bolesnika	Broj dana bolničkog liječenja	Godišnja iskorištenost kreveta	Prosječan broj dana liječenja	Broj umrlih bolesnika	% umrlih bolesnika
Specijalna bolnica za ortopediju Biograd n/m	150	29	5.17	2 738	43 828	80.1%	16.01	17	0.62
Psihijatrijska bolnica Ugljan	483	17	28.41	868	141 005	80.0%	162.45	17	1.96

Izvor podataka: Godišnje izvješće stacionarnih zdravstvenih ustanova

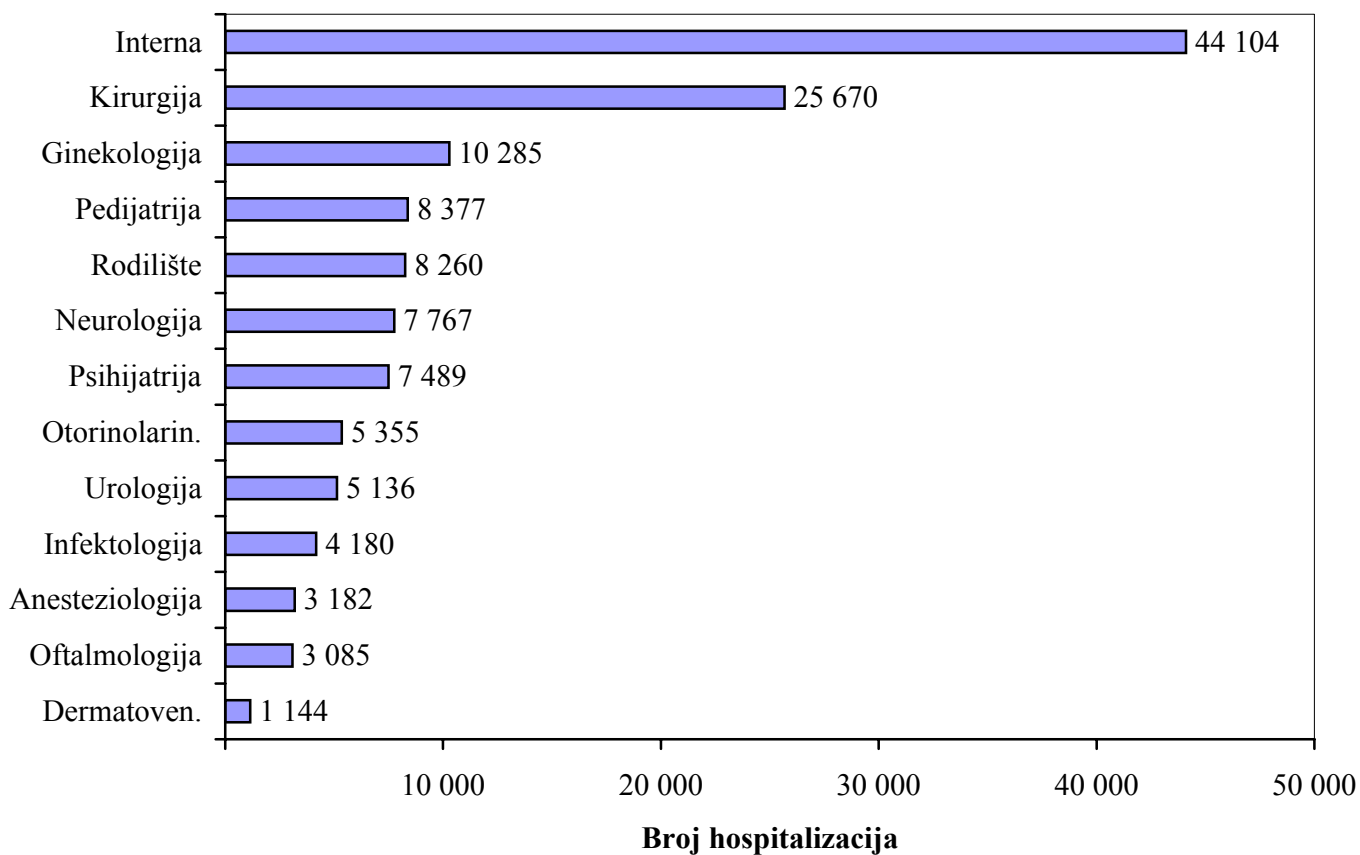
Slika 1. Prosječna duljina liječenja prema specijalnosti u Općoj bolnici Zadar u 2008. godini



Slika 2. Broj hospitalizacija prema specijalnostima



Slika 3. Broj bolnoopskrbnih dana prema specijalnostima



Tablica 3. Prikaz nekih pokazatelja rada u Općoj bolnici Zadar
od 2004. - 2008. godine

	2004.	2005.	2006.	2007.	2008.
Broj kreveta	459	459	496	494	494
Broj kreveta/1 000 st*	2.8	2.83	3.06	3.05	3.05
Broj doktora medicine	143	162	191	187	193
Broj ispisanih bolesnika	20 530	20 804	21 169	21 905	22 527
Broj dana bolničkog liječenja	132 939	131 015	131 838	133 755	134 034
Prosječan broj dana bolničkog liječenja	6.5	6.29	6.23	6.11	5.95

Tablica 4. Prikaz nekih pokazatelja rada u Specijalnoj bolnici za ortopediju
Biograd n/m od 2004. - 2008. godine

	2004.	2005.	2006.	2007.	2008.
Broj kreveta	150	150	150	150	150
Broj kreveta/1 000 st*	0.9	0.92	0.93	0.93	0.93
Broj doktora medicine	19	20	23	24	29
Broj ispisanih bolesnika	2 759	2 734	2 871	2 988	2 738
Broj dana bolničkog liječenja	49 361	47 734	47 264	44 497	43 828
Prosječan broj dana bolničkog liječenja	17.9	17.45	16.46	14.90	16.01

Tablica 5. Prikaz nekih pokazatelja rada u Psihijatrijskoj bolnici Ugljan od 2004. - 2008. godine

	2004.	2005.	2006.	2007.	2008.
Broj kreveta	483	483	483	483	483
Broj kreveta/1 000 st*	3.0	2.92	2.98	2.98	2.98
Broj doktora medicine	18	17	20	21	17
Broj ispisanih bolesnika	618	735	687	1 076	868
Broj dana bolničkog liječenja	167 569	160 982	160 291	156 036	141 005
Prosječan broj dana bolničkog liječenja	271.2	219.02	233.32	145.01	162.45

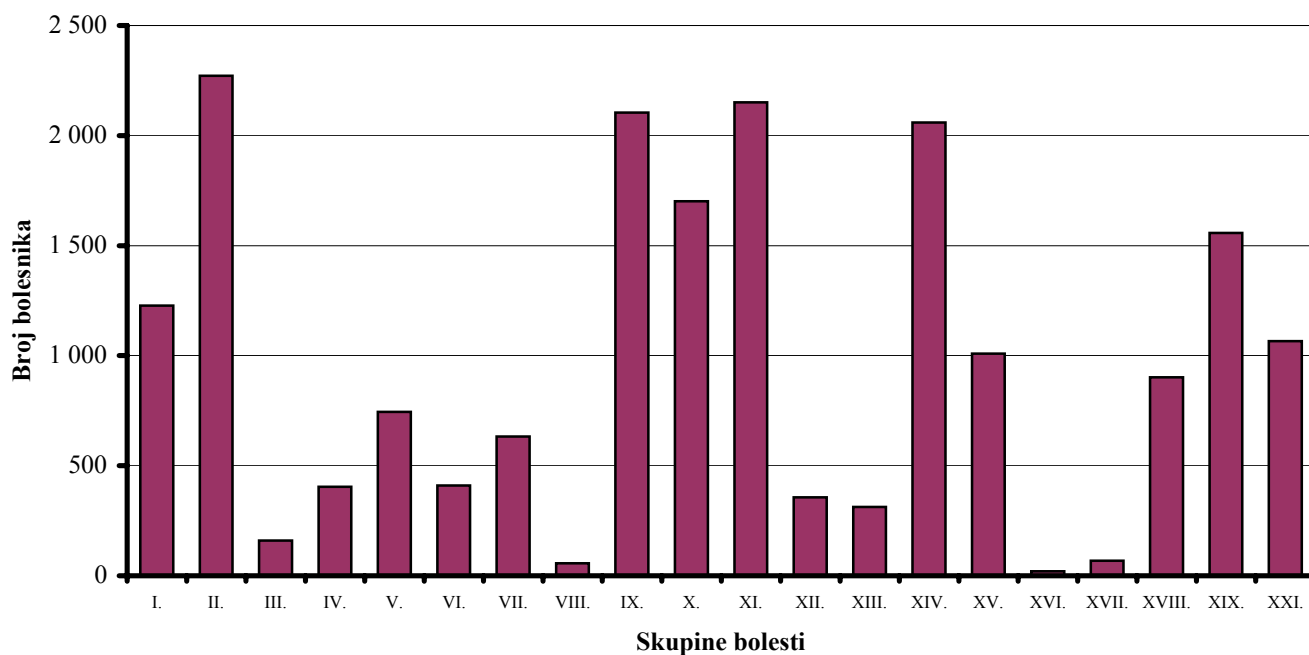
*Broj stanovnika za 2004., 2005., 2006., 2007. i 2008. god. uzet prema popisu stanovništva iz 2001. godine

Tablica 6. Broj hospitalizacija prema skupinama bolesti i odjelima u Općoj bolnici Zadar u 2008. godini

Odjel	Skupine bolesti po Međunarodnoj klasifikaciji bolesti																					Ukupno
	I.	II.	III.	IV.	V.	VI.	VII.	VIII.	IX.	X.	XI.	XII.	XIII.	XIV.	XV.	XVI.	XVII.	XVIII.	XIX.	XXI.		
Kirurgija	7	577	3	94		14			210	37	1072	112	133	132		16	155	1290	215		4 067	
Ginekologija	6	557	1					2			4	1		867	1006	9	4	28	6	91	2 582	
Interna	106	662	125	249	18	13	1	1	1343	601	845	14	64	318		5	95	25	323		4 808	
Infektologija	599	6	1	3		8			11	136	32	12	10	48				24	11	3	904	
Pedijatrija	481	9	27	10	41	80	7	2	12	386	12	40	40	154	2	11	13	187	39	290	1 843	
ORL+MFK	1	170		41		4		53	2	534	44	19	1			19	62	100	20		1 070	
Oftalmologija	1	4				1	619		1			3					1	36	3		669	
Dermatologija	13	2	2	2	1				12		1	155	3			1		6	5		203	
Neurologija		55		5	12	288	6	1	468	2			59	2	1			251	9	22	1 181	
Psijhijatrija					672												4		2		678	
Urologija	2	224	1			1			17		128		2	538			10	87	10	92	1 112	
JIL	12	6				1			27	6	13			1				8	26		100	
Ukupno	1 228	2 272	160	404	744	410	633	57	2 105	1 702	2 151	356	312	2 060	1 009	20	68	902	1 558	1 066	19 217	

Izvor podataka: Bolesničko-statistički listić (Opća bolnica Zadar)
 Bolesničko-statistički listić "ONKO TIP" (Opća bolnica Zadar)
 List povrijeđenog (Opća bolnica Zadar)
 Psihijatrijski listić (Opća bolnica Zadar)
 Prijava poroda (Opća bolnica Zadar)
 Prijava prekida trudnoće (Opća bolnica Zadar)

Slika 4. Broj hospitalizacija prema skupinama bolesti u Općoj bolnici Zadar u 2008. godini

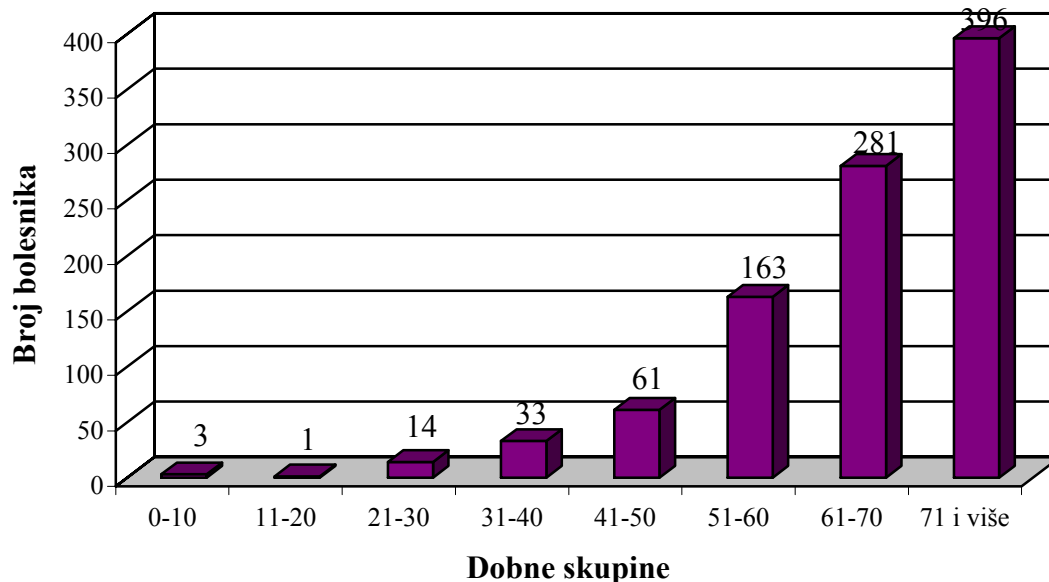


I	Zarazne i parazitarne bolesti	XI	Bolesti probavnog sustava
II	Novotvorine	XII	Bolesti kože i potkožnog tkiva
III	Bolesti krvi i krvotvornog sustava	XIII	Bolesti mišićno-koštanog sustava
IV	Endokrine bolesti	XIV	Bolesti genitourinarnog sustava
V	Duševni poremećaji i poremećaji ponašanja	XV	Trudnoća, porođaj i babinje
VI	Bolesti živčanog sustava	XVI	Određena stanja nastala u perinatalnom razdoblju
VII	Bolesti oka i očnih adneksa	XVII	Prirodene malformacije
VIII	Bolesti uha i mastoidnog nastavka	XVIII	Simptomi, znakovi i abnormalni klinički i laboratorijski nalazi
IX	Bolesti cirkulacijskog sustava	XIX	Ozljede, otrovanja i neke druge posljedice vanjskih uzroka
X	Bolesti dišnog sustava	XXI	Čimbenici koji utječu na stanja zdravlja

Tablica 7. Broj hospitaliziranih bolesnika od primarnih zloćudnih novotvorina, sekundarnih zloćudnih novotvorina i novotvorina nesigurne ili nepoznate prirode prema dobnim skupinama (novootkriveni slučajevi) u Općoj bolnici Zadar u 2008. godini

	Dobne skupine								Ukupno
	0-10	11-20	21-30	31-40	41-50	51-60	61-70	71 i više	
Primarne zloćudne novotvorine	3	1	14	33	61	163	281	396	952
Sekundarne zloćudne novotvorine					1	3	2	10	16
Novotvorine nesigurne ili nepoznate prirode		1		2	1			7	11
Ukupno	3	2	14	35	63	166	283	413	979

Slika 5. Broj hospitaliziranih bolesnika od primarnih zloćudnih novotvorina prema dobnim skupinama (novootkriveni slučajevi) u Općoj bolnici Zadar u 2008.godini.

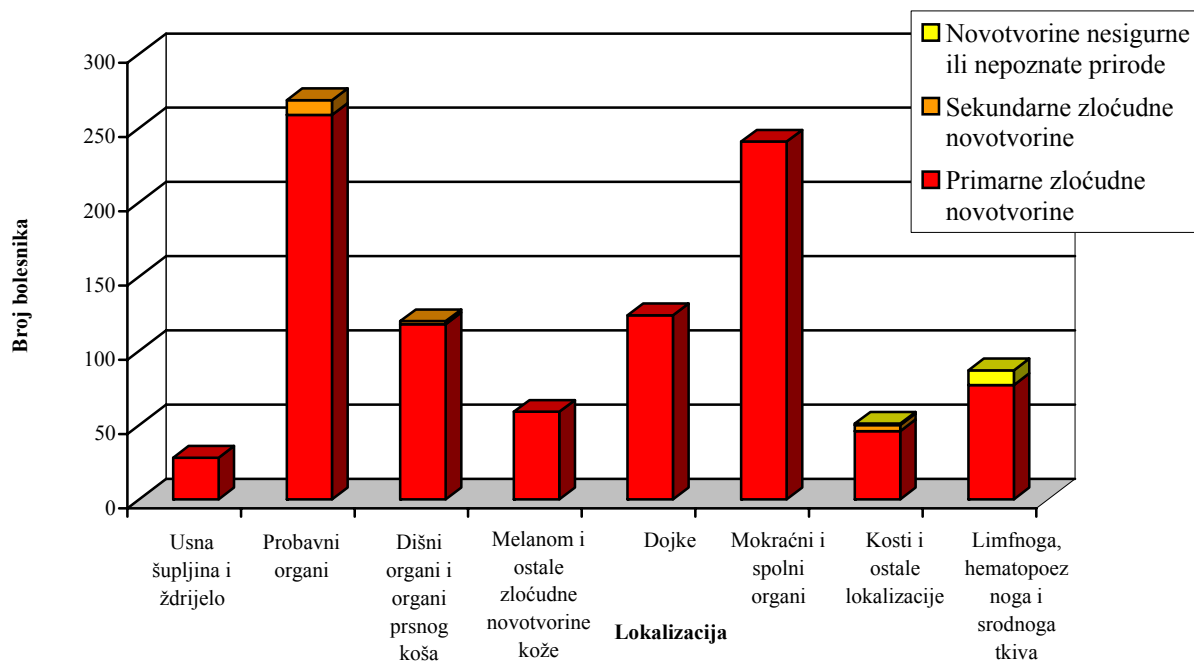


Tablica 8. Broj hospitaliziranih bolesnika od primarnih zloćudnih novotvorina, sekundarnih zloćudnih novotvorina i novotvorina nesigurne ili nepoznate prirode prema lokalizaciji (novootkriveni slučajevi) u Općoj bolnici Zadar u 2008. godini

	Lokalizacija								Ukupno
	Usna šupljina i ždrijelo	Probavni organi	Dišni organi i organi prsnog koša	Melanom i ostale zloćudne novotvorine kože	Dojke	Mokraćni i spolni organi	Kosti i ostale lokalizacije	Limfnoga, hematopo ezna i srodnoga tkiva	
Primarne zloćudne novotvorine	28	259	118	59	124	241	46	77	952
Sekundarne zloćudne novotvorine		10	2				4		16
Novotvorine nesigurne ili nepoznate prirode							1	10	11
Sveukupno	28	269	120	59	124	241	51	87	979

Izvor podataka: Bolesničko-statistički listić-ONKO tip
Bolesničko-statistički listić

Slika 6. Broj hospitaliziranih bolesnika od primarnih zloćudnih, sekundarnih zloćudnih i novotvorina nesigurne ili nepoznate prirode prema lokalizaciji (novootkriveni slučajevi) u Općoj bolnici Zadar u 2008. godini.

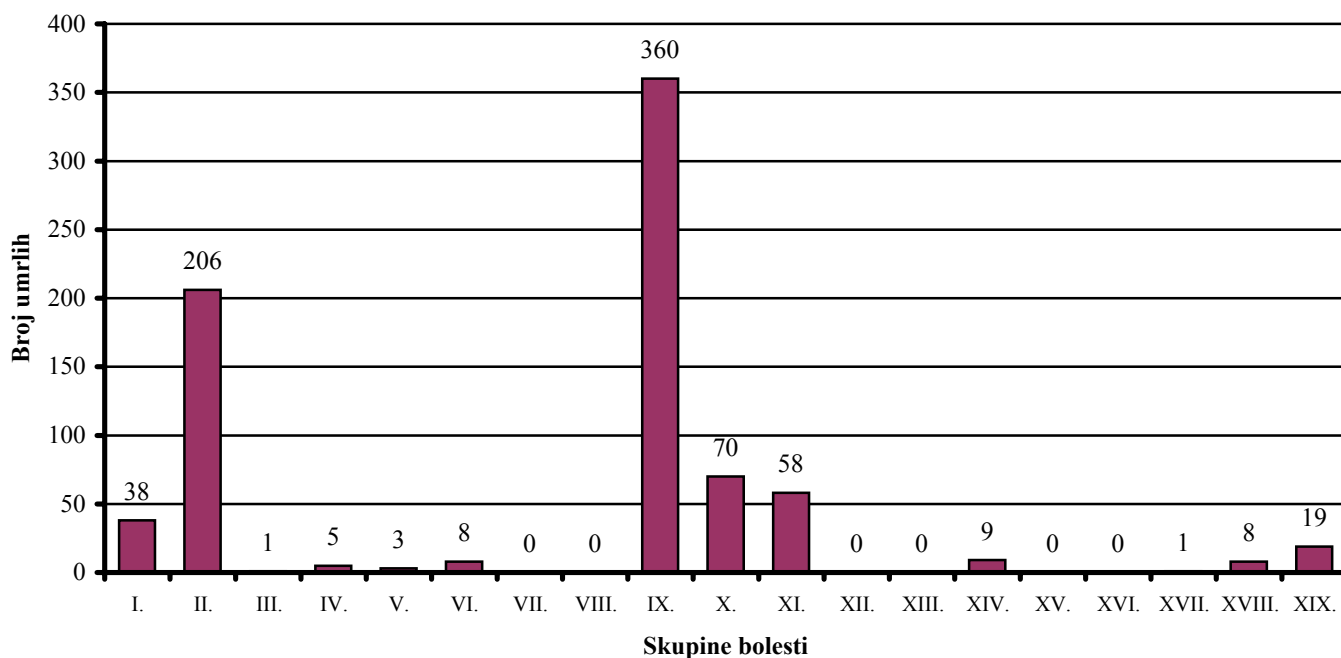


Tablica 9. Mortalitet hospitaliziranih bolesnika u Općoj bolnici Zadar po odjelima u 2008. godini prema uzroku smrti

Odjel	Skupine po Međunarodnoj klasifikaciji bolesti																			Ukup.
	I.	II.	III.	IV.	V.	VI.	VII.	VIII.	IX.	X.	XI.	XII.	XIII.	XIV.	XV.	XVI.	XVII.	XVIII.	XIX.	
Kirurgija	2	19							29	2	3							1	4	60
Ginekologija		7																		7
Interna*	22	146	1	4	2	3			165	59	45			9				3	2	461
Infektologija									1		1									2
Pedijatrija						1			1								1			3
ORL+MFK		3								1										4
Oftalmologija																				
Dermatologija																				
Neurologija		17				4			138	4								3		166
Psihijatrija					1				3	1	1							1		7
Urologija		6																		6
JIL	14	8		1					23	3	8									70
Ukupno	38	206	1	5	3	8	0	0	360	70	58	0	0	9	0	0	1	8	19	786

*od 2003. g. pulmologija je sastavni dio internog odjela

Slika 7. Mortalitet hospitaliziranih bolesnika u Općoj bolnici Zadar u 2008. godini prema uzroku smrti.



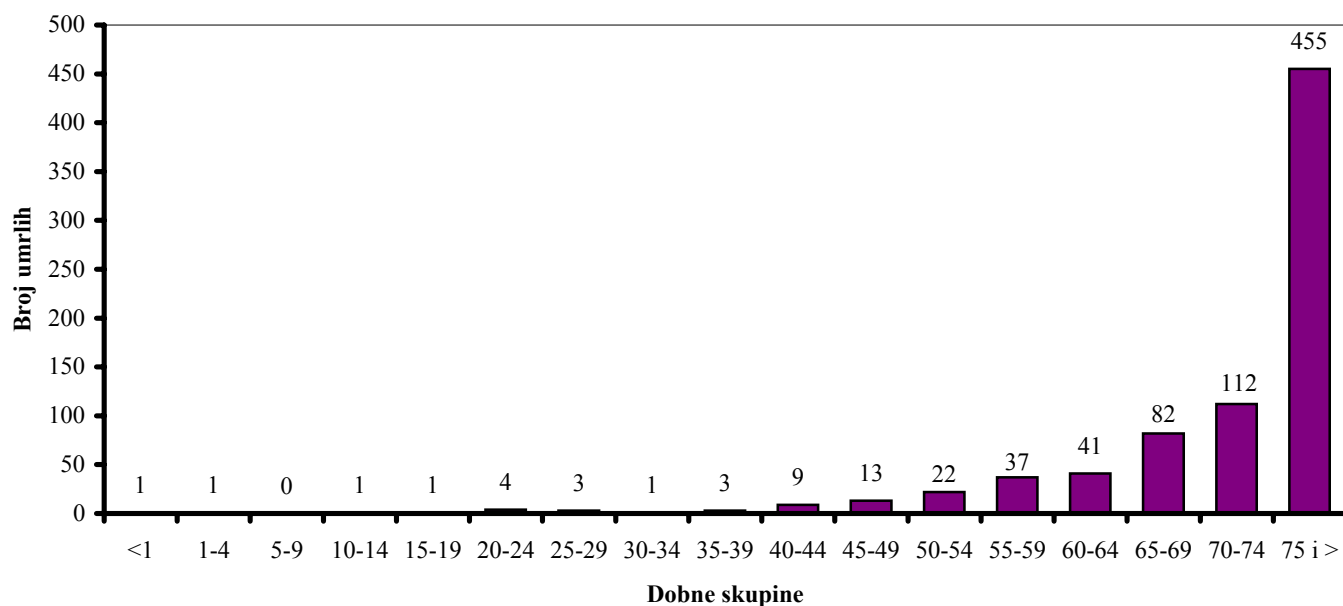
Tablica 10. Mortalitet hospitaliziranih bolesnika u Općoj bolnici Zadar po odjelima u 2008. godini prema dobnim skupinama

Odjel	Dobne skupine																	Ukup.
	<1	1-4	5-9	10-14	15-19	20-24	25-29	30-34	35-39	40-44	45-49	50-54	55-59	60-64	65-69	70-74	75 i >	
Kirurgija							1		1		2		2	2	3	6	43	60
Ginekologija									1	1					1	1	3	7
Interna*						1	1	1	1	6	7	14	24	29	50	73	254	461
Infektologija																	2	2
Pedijatrija	1	1		1														3
ORL + MFK														2			2	4
Oftalmologija																		
Dermatologija																		
Neurologija												5	6	4	16	21	114	166
Psihijatrija											1		1		1	1	3	7
Urologija													1	1	2		2	6
JIL					1	3	1			2	3	3	3	3	9	10	32	70
Ukupno	1	1	0	1	1	4	3	1	3	9	13	22	37	41	82	112	455	786

*od 2003.g. pulmologija je sastavni dio internog odjela

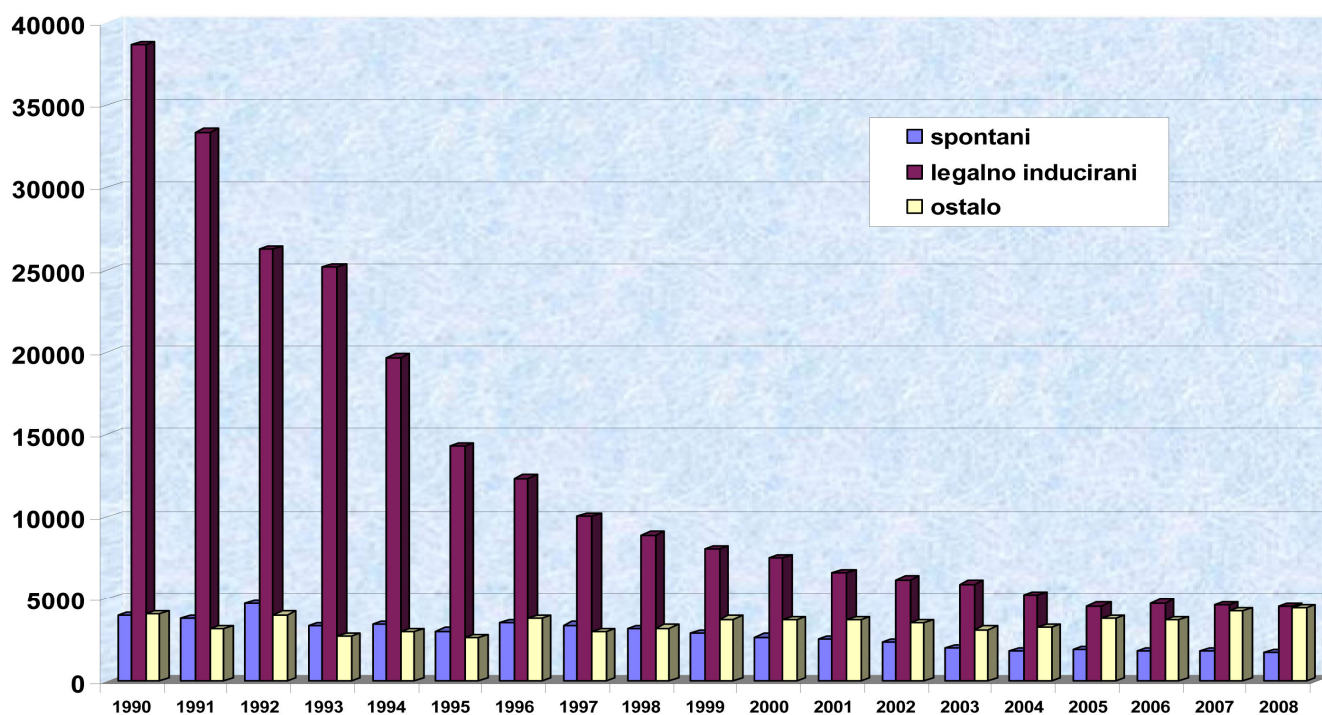
Izvor podataka: Bolesničko-statistički listić

Slika 8. Mortalitet hospitaliziranih bolesnika u Općoj bolnici Zadar u 2008. godini prema dobnim skupinama



PREKIDI TRUDNOĆE

Slika 1. Legalno inducirani, spontani te drugi prekidi trudnoće uzrokovani patološkim stanjima, u Republici Hrvatskoj u razdoblju 1990. - 2008. godine

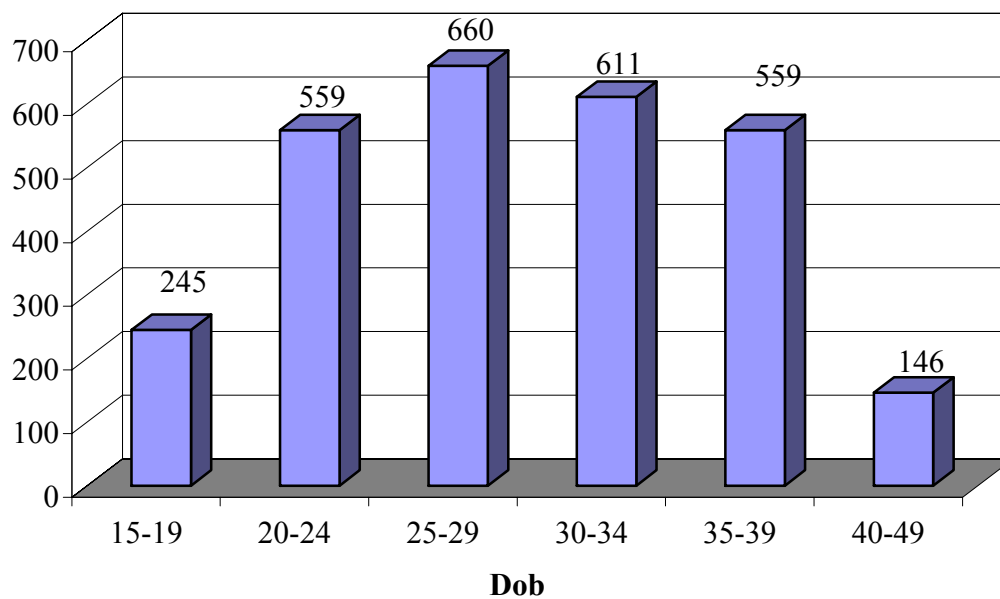


Tablica 1. Ukupni broj prekida trudnoće, broj spontanih, legalno induciranih te ostalih prekida trudnoće u zdravstvenim ustanovama Republike Hrvatske u razdoblju od 1994. do 2008.

GODINA	Broj prekida trudnoće UKUPNO	Od toga						Broj legalno* induciranih prekida trudnoće na 100 roditelja
		spontani	%	Legalno inducirani	%	Ostali prekidi trudnoće	%	
1994.	26 014	3 396	13.1	19 673	75.6	2 945	11.3	43
1995.	19 950	3 021	15.1	14 282	71.6	2 647	13.3	28
1996.	19 634	3 520	17.9	12 339	62.8	3 775	19.2	25
1997.	16 400	3 377	20.6	10 036	61.2	2 987	18.2	21
1998.	15 292	3 180	20.8	8 907	58.2	3 205	21.0	19
1999.	14 700	2 894	19.7	8 064	54.9	3 742	25.5	18
2000.	13 870	2 666	19.2	7 534	54.3	3 670	26.5	17
2001.	12 814	2 521	19.7	6 574	51.3	3 719	29.0	17
2002.	12 002	2 313	19.3	6 191	51.6	3 498	29.1	16
2003.	10 999	1 971	17.9	5 923	53.9	3 105	28.2	15
2004.	10 288	1 802	17.5	5 232	50.9	3 254	31.6	13
2005.	10 255	1 906	18.6	4 563	44.5	3 786	36.9	11
2006.	10 224	1 803	17.6	4 733	46.3	3 688	36.1	11
2007.	10 609	1 804	17.0	4 573	43.1	4 232	39.9	11
2008.	10 616	1 691	15.9	4 497	42.4	4 428	41.7	10

Izvor podataka: Godišnja publikacija HZJZ Izvješće o prekidima trudnoće u zdravstvenim ustanovama Hrvatske u 2008.

Slika 2. Specifične stope legalno induciranih prekida trudnoće na 100.000 žena u 2008. godini



Tablica 2. Prekidi trudnoće prema prebivalištu žene i grupi prekida trudnoće za 2008. godinu

Županija prebivališta	UKUPNO	Spontani O03.0- O03.9	Legalno inducirani O04.0-O04.9	Stopa leg.ind.na 100.000 žena fert. dobi	Ostali * O00- O02, O05, O06
UKUPNO – Hrvatska	10 571	1 691	4 497	434	4 383
Grad Zagreb	1 916	296	786	390	834
Županija zagrebačka	573	119	199	258	255
Krapinsko-zagorska	160	26	62	188	72
Sisačko-moslavačka	635	110	331	783	194
Karlovačka	261	65	63	195	133
Varaždinska	463	72	211	477	180
Koprivničko-križevačka	373	68	193	662	112
Bjelovarsko-bilogorska	252	70	60	195	122
Primorsko-goranska	1 124	119	703	920	302
Ličko-senjska	139	15	86	800	38
Virovitičko-podravska	324	40	203	929	81
Požeško-slavonska	175	22	42	212	111
Brodsko-posavska	280	79	46	111	155
Zadarska	461	89	185	486	187
Osječko-baranjska	964	114	465	576	385
Šibensko-kninska	233	38	117	470	78
Vukovarsko-srijemska	414	74	172	348	168
Splitsko-dalmatinska	464	68	26	23	370
Istarska	738	58	412	789	268
Dubrovačko-neretvanska	232	42	7	24	183
Međimurska	315	77	119	405	119
Strane države	56	22	5		29
Nepoznato	19	8	4		7

Izvor podataka: Godišnja publikacija HZJZ Izvješće o prekidima trudnoće u zdravstvenim ustanovama Hrvatske u 2008.

Tablica 3. Prekidi trudnoće prema zdravstvenim ustanovama i grupi prekida trudnoće u 2008. godini

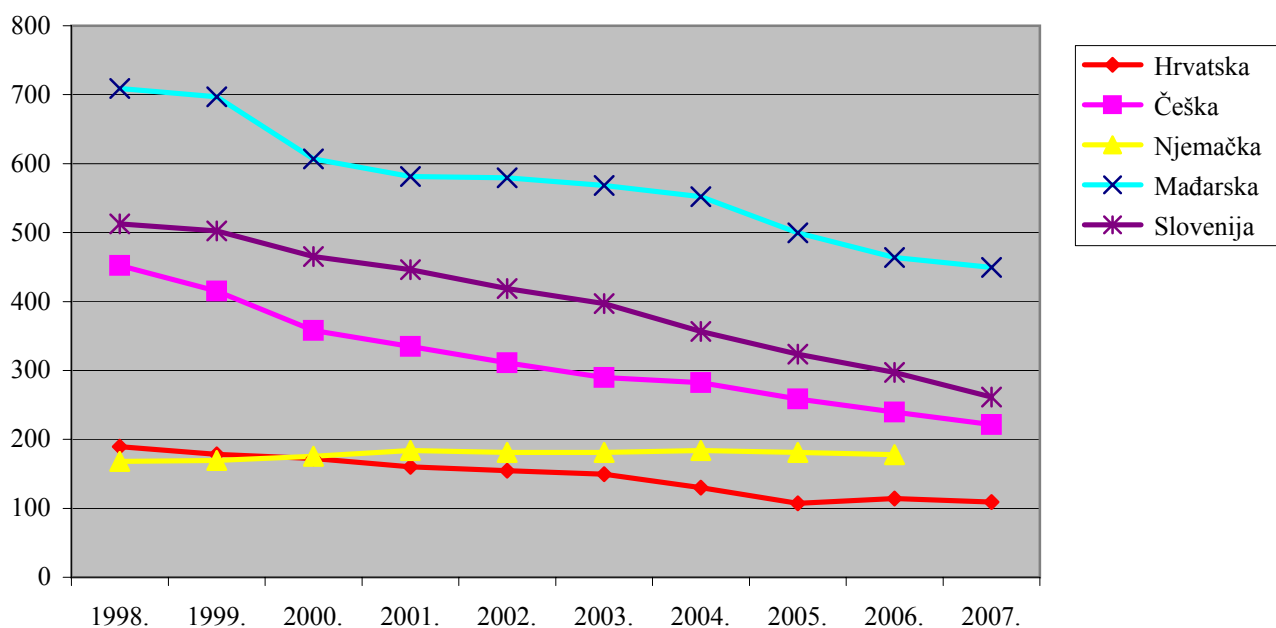
Zdravstvena ustanova	UKUPNO	Spontani O03.0-O03.9	Legalno inducirani O04.0-O04.9	Ostali * O00-O02, O05,O06
UKUPNO	10 616	1 691	4 497	4 428
KB"Sestre milosrdnice"	913	254	194	465
OB "Sveti duh"	581	135	36	410
KB "Merkur"	768		767	1
KBC Petrova	441	55	48	338
OB Zabok	89	15	29	45
OB Sisak	619	94	389	136
OB Karlovac	215	49	46	120
OB Ogulin	61	26	12	23
OB Varaždin	513	72	257	184
OB Koprivnica	266	47	132	87
OB Bjelovar	227	74	53	100
KBC Rijeka	1 270	127	818	325
OB Gospić	113	16	63	34
OB Virovitica	347	42	227	78
OB Požega	93	14	2	77
OŽB Pakrac	106	13	1	92
OB Slavonski Brod	186	65	7	114
OB Nova Gradiška	69	18	7	44
OB Zadar	479	93	185	201
OB Knin	11	4	1	6
KB Osijek	956	96	489	371
OŽB Našice	52	19		33
OB Šibenik	215	42	110	63
OB Vukovar	210	14	159	37
OB Vinkovci	167	56	1	110
KB Split	445	54	14	377
DZ Sinj	15	13		2
DZ Supetar				
DZ Makarska				
OB Pula	668	55	357	256
OB Dubrovnik	240	51		189
DZ Metković	1			1
ŽB Čakovec	280	78	93	109

Izvor podataka: Godišnja publikacija HZJZ Izvješće o prekidima trudnoće u zdravstvenim ustanovama Hrvatske u 2008.

Tablica 4. Broj legalno induciranih prekida trudnoće na 1000 živorođenih

	1998.	1999.	2000.	2001.	2002.	2003.	2004.	2005.	2006.	2007.
Hrvatska	189.24	178.49	172.22	160.37	154.41	149.31	129.80	107.38	114.20	109.11
Češka	452.15	415.30	357.83	334.65	310.93	289.50	282.34	258.81	239.55	221.70
Njemačka	167.88	169.28	175.51	183.76	181.28	181.16	183.74	180.85	177.95	
Mađarska	708.84	697.14	607.08	581.20	579.26	568.31	552.25	499.39	463.84	449.43
Slovenija	512.68	502.48	465.23	446.24	418.66	396.80	356.49	323.47	297.25	261.23

Slika 3. Legalno inducirani prekidi trudnoće na 1000 živorođenih

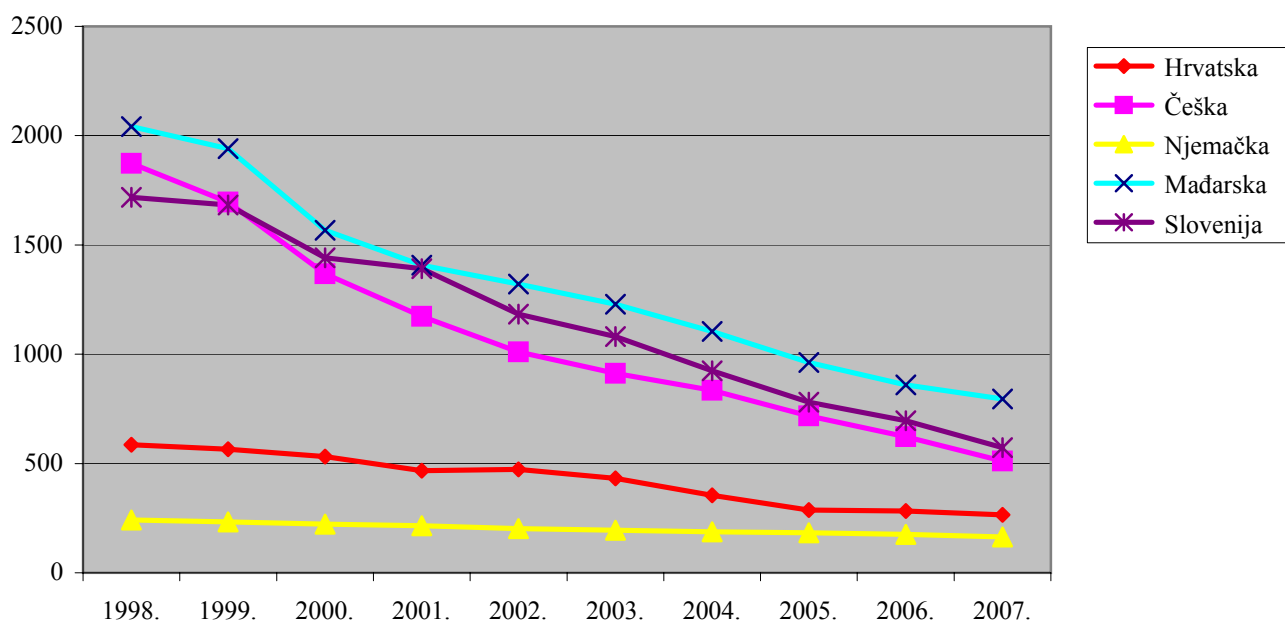


Izvor podataka: European health for all database, WHO/Europe, January 2009.

Tablica 5. Prekidi trudnoće na 1000 živorođenih kod žena iznad 35 godina

	1998.	1999.	2000.	2001.	2002.	2003.	2004.	2005.	2006.	2007.
Hrvatska	586.32	564.88	531.11	467.35	473.59	432.56	354.46	286.54	282.41	265.40
Češka	1 873.05	1 696.09	1 368.16	1 173.49	1 010.44	912.93	835.30	717.97	622.07	511.12
Njemačka	241.80	232.90	222.32	215.24	202.24	194.60	187.96	182.86	175.06	163.55
Mađarska	2 042.15	1 940.39	1 567.61	1 407.83	1 321.02	1 228.16	1 104.64	962.04	859.83	794.64
Slovenija	1 717.72	1 683.04	1 440.80	1 391.48	1 183.69	1 081.04	924.10	780.03	696.32	572.60

Slika 4. Legalno inducirani prekidi trudnoće na 1000 živorođenih, žene iznad 35 godina

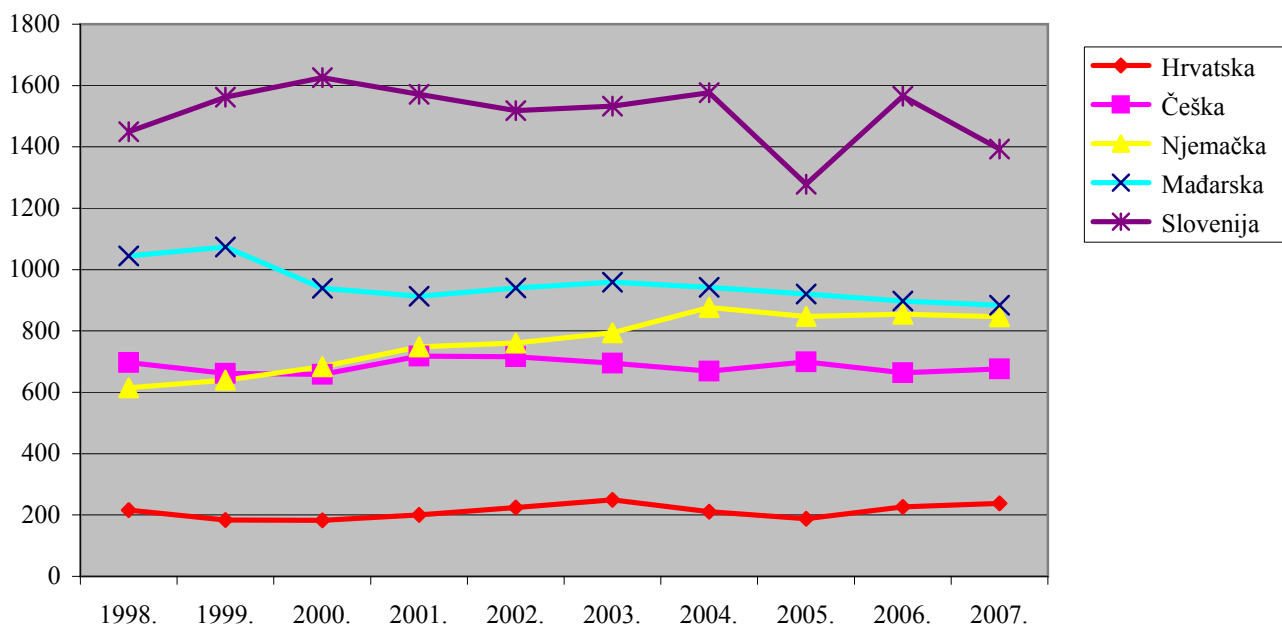


Izvor podataka: European health for all database, WHO/Europe, January 2009.

Tablica 6. Prekidi trudnoće na 1000 živorođenih kod žena ispod 20 godina

	1998.	1999.	2000.	2001.	2002.	2003.	2004.	2005.	2006.	2007.
Hrvatska	216.02	184.16	182.96	200.53	223.98	249.87	210.53	187.63	226.84	238.04
Češka	697.10	661.87	658.91	718.32	715.68	694.86	668.76	699.60	663.32	676.29
Njemačka	614.60	639.95	683.96	748.02	761.20	793.78	876.63	846.98	854.69	845.93
Mađarska	1 044.03	1 073.90	938.97	913.42	939.92	958.64	942.23	919.98	897.52	883.49
Slovenija	1 449.66	1 561.72	1 625.98	1 571.11	1 518.13	1 533.33	1 577.16	1 278.24	1 564.75	1 393.33

Slika 5. Legalno inducirani prekidi trudnoće na 1000 živorođenih, žene ispod 20 godina



Izvor podataka: European health for all database, WHO/Europe, January 2009.

Prilog 1. Prikaz privatne prakse u Zadarskoj županiji

Djelatnost	Sjedište
Stomatološka ordinacija Adriana Artić dr. stom.	Zadar
Stomatološka ordinacija Ivan Babara dr. stom.	Biograd n/m
Stomatološka ordinacija Jakov Barač dr. stom.	Zadar
Stomatološka ordinacija Maja Barišić dr. stom.	Zadar
Stomatološka ordinacija Antica Bartoleo dr. stom.	Biograd n/m
Stomatološka ordinacija Nataša Bartulov dr. stom.	Privlaka
Stomatološka ordinacija Ela Voronovskij Bevandić dr. stom.	Bibinje
Stomatološka ordinacija Branka Bilan dr. stom.	Zadar
Stomatološka ordinacija Hrvoje Bračić dr. stom.	Zadar
Stomatološka ordinacija Milan Bosnić dr. stom.	Zadar
Stomatološka ordinacija Marijana Božulić dr. stom.	Zadar
Stomatološka ordinacija Oliver Brkić dr. stom.	Zadar
Stomatološka ordinacija Sanja Bukša dr. stom.	Zadar
Stomatološka ordinacija Tonica Bukša dr. stom.	Pag
Stomatološka ordinacija Vladimir Cupać dr. stom.	Zadar
Stomatološka ordinacija Miljenko Čoza dr. stom.	Novigrad
Stomatološka ordinacija Valerija Skračić-Čačić dr. stom.	Zadar
Stomatološka ordinacija Rajka Čanak dr. stom.	Vrsi
Stomatološka ordinacija Nevena Čmelik-Sinovčić, dr. stom. spec. oralne kirurgije	Zadar
Stomatološka ordinacija Tereza Čuka dr. stom. spec. dječje i prev. stomatologije	Zadar
Stomatološka ordinacija Damir Dekorti dr. stom.	Zadar
Stomatološka ordinacija Ivona Fabijan Dijan, dr. stom.	Zadar
Stomatološka ordinacija Živko Dijan dr. stom., spec. dječje i prev. stomatologije	Zadar
Stomatološka ordinacija Davorka Dilberović dr. stom.	Zadar
Stomatološka ordinacija Buga Domanovac dr. stom.	Zadar
Stomatološka ordinacija Sanja Morić-Dušević, dr. stom.	Pakoštane
Stomatološka ordinacija Marica Vujanić-Džepina, dr. stom.	Zadar
Stomatološka ordinacija Zrinka Franić dr. stom.	Sukošan
Stomatološka ordinacija Davor Ivanov dr. stom.	Zadar
Stomatološka ordinacija Maja Ivanov dr. stom.	Zadar
Stomatološka ordinacija Adrijana Ivoš dr. stom.	Zemunik Donji
Stomatološka ordinacija Anka Jelić dr. stom.	Biograd n/m
Stomatološka ordinacija Sanja Jermen-Vodopija, dr. stom.	Zadar
Stomatološka ordinacija Damira Juras dr. stom.	Zadar
Stomatološka ordinacija Andrea Čoza Jureša, dr. stom.	Zadar
Stomatološka ordinacija Ankica Jurin dr. stom.	Preko
Stomatološka ordinacija Ankica Juršić dr. stom. spec. dječje i preventivne stom.	Zadar
Stomatološka ordinacija Tamara Karlo dr. stom.	Zadar
Stomatološka ordinacija Nada Perković Kevrić dr. stom.	Zadar
Stomatološka ordinacija Branimir Knez dr. stom.	Biograd n/m
Stomatološka ordinacija Irena Knez dr. stom.	Biograd n/m
Stomatološka ordinacija Mirjana Komljenović-Ćupić dr. stom.	Zadar
Stomatološka ordinacija Dubravka Kos dr. stom., spec. dječje i prev. stomatologije	Zadar
Stomatološka ordinacija Ljiljana Rupnik-Kovačević dr. stom.	Zadar
Stomatološka ordinacija Silva Kozulić dr. stom.	Zadar
Stomatološka ordinacija Dragica Kožul dr. stom.	Ražanac
Stomatološka ordinacija Anita Kranjčević, dr. stom.	Zadar
Stomatološka ordinacija Maristela Kurta dr. stom.	Zadar
Stomatološka ordinacija Sergej Kuštera dr. stom.	Zadar

Djelatnost	Sjedište
Stomatološka ordinacija Lidija Lalović dr. stom.	Kali
Stomatološka ordinacija Ivana Lijić, dr. stom.	Zadar
Stomatološka ordinacija Ante Lucin dr. stom.	Vir
Stomatološka ordinacija Ivan Marić, dr. stom	Zadar
Stomatološka ordinacija Bosiljka Maršić dr. stom.	Zadar
Stomatološka ordinacija Mira Martinić dr. stom.	Zadar
Stomatološka ordinacija Željko Maržić dr. stom.	Nin
Stomatološka ordinacija Pavle Mašina dr. stom.	Jasenice
Stomatološka ordinacija Paško Matulić dr. stom.	Zadar
Stomatološka ordinacija Vedran Matulović dr. stom.	Zadar
Stomatološka ordinacija Jasminka Radić-Medin dr. stom.	Zadar
Stomatološka ordinacija Antun Merlo dr. stom.	Zadar
Stomatološka ordinacija Nataša Merlo dr. stom.	Zadar
Stomatološka ordinacija Branka Milanović-Jurov dr. stom.	Biograd n/m
Stomatološka ordinacija Mišo Milardović dr. stom.	Zadar
Stomatološka ordinacija Marko Miletić dr. stom.	Zadar
Stomatološka ordinacija Marcela Miljanić dr. stom.	Zadar
Stomatološka ordinacija Radmila Miljanić dr. stom.	Zadar
Stomatološka ordinacija Sanja Moković dr. stom.	Zadar
Stomatološka ordinacija Sanja Morić-Dušević dr. stom.	Pakoštane
Stomatološka ordinacija Franka Murtić, dr. stom.	Galovac
Stomatološka ordinacija Ivona Kalauz-Oguić dr. stom.	Pag
Stomatološka ordinacija Dijana Paleka dr. stom.	Zadar
Stomatološka ordinacija Ljilja Pantalon dr. stom.	Zadar
Stomatološka ordinacija Lovorka Pedišić-Oleksa dr. stom.	Poličnik
Stomatološka ordinacija Marijana Pastorčić dr. stom.	Pag
Stomatološka ordinacija Enriko Pavić dr. stom.	Zadar
Stomatološka ordinacija Lidija Pavić dr. stom.	Zadar
Stomatološka ordinacija Smilja Peco dr. stom.	Zadar
Stomatološka ordinacija Danijela Pedišić dr. stom.	Zadar
Stomatološka ordinacija Zrinka Kolega Petešić, dr. stom	Zadar
Stomatološka ordinacija Miljenko Prtenjača, dr. stom	Benkovac
Stomatološka ordinacija Branka Radoš dr. stom.	Posedarje
Stomatološka ordinacija Mislav Radoš dr. stom.	Starigrad
Stomatološka ordinacija Mirjam Santarius dr. stom.	Sukošan
Stomatološka ordinacija Ida Sapun, dr. stom.	Zadar
Stomatološka ordinacija Mira Selestrin dr. stom.	Zadar
Stomatološka ordinacija Maja Vujanić-Sinković dr. stom., spec. dječje i prev. stom.	Zadar
Stomatološka ordinacija Frano Sladović, dr. stom.	Zadar
Stomatološka ordinacija Stipe Splivalo dr. stom., spec. stomatološke protetike	Zadar
Stomatološka ordinacija Iva Sučić dr. stom.	Benkovac
Stomatološka ordinacija Jasminka Jović-Šokičić dr. stom.	Gračac
Stomatološka ordinacija Natalie Genoveva Šangulin, dr. stom.	Biograd n/m
Stomatološka ordinacija Ivica Šarić dr. stom.	Biograd n/m
Stomatološka ordinacija Mirjana Šarić dr. stom.	Nin
Stomatološka ordinacija Jagoda Šuperba, viši zubar	Stankovci
Stomatološka ordinacija Blanka Šuta, dr. stom.	Benkovac
Stomatološka ordinacija Renata Taraš dr. stom.	Preko
Stomatološka ordinacija Emerika Tičić-Ivoš dr. stom.	Zadar
Stomatološka ordinacija Silvio Tičić dr. stom.	Zadar
Stomatološka ordinacija Sanja Visković-Tkalčić dr. stom., spec. ortodoncije	Zadar

Djelatnost	Sjedište
Stomatološka ordinacija Meri Troskot, dr. stom.	Zadar
Stomatološka ordinacija Alida Lokas Vcanjak, dr. stom.	Zadar
Stomatološka ordinacija prim. Romeo Visković dr. stom., spec. ortodoncije	Zadar
Stomatološka ordinacija Zrinka Vuksan dr. stom.	Nevidane
Stomatološka ordinacija Željko Vuksan, dr. stom.	Bibinje
Stomatološka ordinacija Milivoj Vuletić dr. stom.	Sv. Filip i Jakov
Stomatološka ordinacija Jadranka Vusio dr. stom.	Zadar
Stomatološka ordinacija Roko Žodan dr. stom.	Obrovac
Ordinacija opće medicine Mladen Antištin dr. med.	Zadar
Ordinacija opće medicine Anica Bašić dr. med. spec. opće medicine	Zadar
Ordinacija opće medicine Damir Biloglav dr. med.	Zadar
Ordinacija opće medicine Mauro Bistričić dr. med.	Povljana
Ordinacija opće medicine Nada Besednik dr. med.	Zadar
Ordinacija opće medicine Dragica Bratović dr. med.	Žman
Ordinacija opće medicine Denis Bruketa dr. med.	Zadar
Ordinacija opće medicine Irena Carić-Skoblar dr. med. spec. opće medicine	Zadar
Ordinacija opće medicine Ana Čulina dr. med.	Stankovci
Ordinacija opće medicine Marina Čulina dr. med.	Zadar
Ordinacija opće medicine Jadranka Čosić dr. med. spec. opće medicine	Zadar
Ordinacija opće medicine Ivan Dežulović, dr. med.	Zaton (kod Zadra)
Ordinacija opće medicine Ruža Dražina dr. med. spec. opće medicine	Bibinje
Ordinacija opće medicine Branka Živković-Duvnjak dr. med. spec. opće medicine	Silba
Ordinacija opće medicine Vesna Milosavljević-Gačić dr. med.	Sali
Ordinacija opće medicine Tatjana Ferber Garofulić dr. med.	Biograd n/m
Ordinacija opće medicine Bruna Georgiev dr. med.	Nin
Ordinacija opće medicine Slavka Gospić dr. med.	Zemunik Donji
Ordinacija opće medicine Anka Grbeša dr. med.	Zadar
Ordinacija opće medicine Ante Grbin dr. med.	Sv. Filip i Jakov
Ordinacija opće medicine Milenka Gregov dr. med. spec. opće medicine	Zadar
Ordinacija opće medicine Nives Grgurević dr. med.	Zadar
Ordinacija opće medicine Dražen Grgurević dr. med.	Zadar
Ordinacija opće medicine Vera Hamš dr. med.	Biograd n/m
Ordinacija opće medicine Radovan Jozić dr. med.	Preko
Ordinacija opće medicine Goran Jusup, dr. med.	Obrovac
Ordinacija opće medicine Danijela Grubišić-Kadić dr. med.	Posedarje
Ordinacija opće medicine Ankica Kale dr. med. spec. opće medicine	Zadar
Ordinacija opće medicine Marina Klarica, dr. med.	Benkovac
Ordinacija opće medicine Jasenka Klarić dr. med.	Benkovac
Ordinacija opće medicine Vera Kraljić dr. med. spec. opće medicine	Zadar
Ordinacija opće medicine Ljiljana Klarin dr. med. spec. opće medicine	Sukošan
Ordinacija opće medicine Silvestra Kolega dr. med. spec. opće medicine	Kali
Ordinacija opće medicine Ljubica Kutija dr. med. spec. školske medicine	Biograd n/m
Ordinacija opće medicine Sofija Lončar dr. med. spec. opće medicine	Zadar
Ordinacija opće medicine Anđela Longin dr. med.	Zadar
Ordinacija opće medicine Tatjana Lučić dr. med.	Galovac
Ordinacija opće medicine Miljenko Ljoka, dr. med. spec. opće medicine	Zadar
Ordinacija opće medicine Marina Mađerić dr. med.	Nevidane
Ordinacija opće medicine Elvina Magaš dr. med.	Zadar
Ordinacija opće medicine Ibrahim Mahmić dr. med.	Zadar
Ordinacija opće medicine Darko Marđetko dr. med. spec. opće medicine	Zadar
Ordinacija opće medicine Nela Marić dr. med.	Lišane Ostrovičke

Djelatnost	Sjedište
Ordinacija opće medicine Branka Zubak-Marić, dr. med.	Obrovac
Ordinacija opće medicine Davor Markoč dr. med.	Nin
Ordinacija opće medicine Miroslava Markulin dr. med. spec. opće medicine	Zadar
Ordinacija opće medicine Eris Mazija Karuc dr. med.	Kali
Ordinacija opće medicine Ankica Melvan-Meštrov dr. med.	Zadar
Ordinacija opće medicine Ante Milovac dr. med. spec. opće medicine	Zadar
Ordinacija opće medicine Zvonko Mišlov dr. med.	Ugljan
Ordinacija opće medicine Biljana Žigurski-Mračić dr. med.	Zadar
Ordinacija opće medicine Marija Oštarić dr. med. spec. opće medicine	Zadar
Ordinacija opće medicine Mirjana Pavlović, dr. med., spec. školske medicine	Zadar
Ordinacija opće medicine Dubravka Pedić, dr. med.	Zadar
Ordinacija opće medicine Branka Pekić-Juršić dr. med., spec. opće medicine	Nin
Ordinacija opće medicine Vinko Pešić dr. med.	Pakoštane
Ordinacija opće medicine Dragica Rogić-Perić dr. med. spec. školske medicine	Zadar
Ordinacija opće medicine Višnja Perić dr. med. spec. opće medicine	Zadar
Ordinacija opće medicine Marica Polegubić dr. med.	Biograd n/m
Ordinacija opće medicine Gorana Poropat dr. med.	Zadar
Ordinacija opće medicine Marko Prenda dr. med. spec. športske medicine	Zadar
Ordinacija opće medicine Nada Prenda dr. med. spec. školske medicine	Zadar
Ordinacija opće medicine Lada Raspović dr. med.	Bibinje
Ordinacija opće medicine Valerija Rozić dr. med.	Zadar
Ordinacija opće medicine Jurica Smerdel dr. med.	Starigrad
Ordinacija opće medicine Eta Slavić dr. med. spec. opće medicine	Zadar
Ordinacija opće medicine Eddie Stamičar dr. med.	Biograd n/m
Ordinacija opće medicine Dunja Surić dr. med.	Zadar
Ordinacija opće medicine Josip Šarić dr. med.	Tkon
Ordinacija opće medicine Mira Šepat dr. med. spec. opće medicine	Biograd n/m
Ordinacija opće medicine Mladen Škara dr. med. spec. opće medicine	Zadar
Ordinacija opće medicine Gordana Žuža-Škunca dr. med.	Poličnik
Ordinacija opće medicine Bernarda Kaurlo-Šmidt, dr. med.	Zadar
Ordinacija opće medicine Ivan Šupraha, dr. med., spec. obiteljske medicine	Pag
Ordinacija opće medicine Manuela Tomčić dr. med.	Vir
Ordinacija opće medicine Željko Vragović dr. med. spec. pedijatar	Pag
Ordinacija opće medicine Jasna Vučak dr. med.	Sukošan
Ordinacija opće medicine Hrvoje Vuković dr. med. spec. opće medicine	Zadar
Ordinacija opće medicine Vesna Uljančić, dr. med.	Pag
Ordinacija opće medicine Alma Žunić dr. med.	Novigrad
Spec. pedijatrijska ordinacija Silvana Bakmaz dr. med. spec. pedijatar	Zadar
Spec. pedijatrijska ordinacija Željko Čakarun dr. med. spec. pedijatar	Zadar
Spec. pedijatrijska ordinacija Fatma Kevrić dr. med. spec. pedijatar	Biograd n/m
Spec. pedijatrijska ordinacija Dubravka Kordić dr. med. spec. pedijatar	Benkovac
Spec. pedijatrijska ordinacija Stanka Trošelj-Kujundžić dr. med. spec. pedijatar	Zadar
Spec. pedijatrijska ordinacija Martina Mikecin dr. med. spec. neuropedijatar	Zadar
Spec. pedijatrijska ordinacija Ivan Moković, dr. med. spec. pedijatar-kardiolog	Zadar
Spec. pedijatrijska ordinacija Blanka Dundov-Žić dr. med. spec. pedijatar	Zadar
Spec. ginekološka ordinacija Zoran Anđelić dr. med., spec. ginekolog	Zadar
Spec. ginekološka ordinacija Krešimir Čubelić dr. med., spec. ginekolog	Zadar
Spec. ginekološka ordinacija Petar V. Lozo dr. med., spec. ginekolog	Zadar
Spec. ginekološka ordinacija Zdenko Medić dr. med. spec. ginekolog	Zadar
Spec. ginekološka ordinacija Suzana Perinčić dr. med., spec. ginekolog	Zadar
Spec. ginekološka ordinacija Ivan Perović dr. med., spec. ginekolog	Biograd n/m

Djelatnost	Sjedište
Spec. ginekološka ordinacija Danijela Štefanić-Mitrović dr. med. spec. ginekolog	Zadar
Spec. ginekološka ordinacija Ivica Vlatković dr. med., spec. ginekolog	Zadar
Spec. dermat. ord. Gordana Bajek-Bubičić dr. med., spec. dermatovenerolog	Zadar
Spec. dermat. ord. Prim.mr.sc. Mile Gverić dr.med., spec. dermatovenerolog	Zadar
Spec. neuropsihijatrijska ord. Mihrumana Čaušević dr. med., spec. neuropsihijatar	Zadar
Spec. psihijatrijska ordinacija Ilenka Stipanić-Hrabrov dr. med., spec. psihijatar	Zadar
Spec. internistička ordinacija Stipan Kujundžić dr. med., spec. internist	Zadar
Spec. internistička ordinacija Antun Zoran Savić dr. med., spec. internist	Zadar
Spec. ordinacija medicine rada Prim.dr.sc. Marko Mustać dr. med.spec. med. rada	Zadar
Spec. ordinacija medicine rada Nadislav Pedić, dr. med. spec. med. rada	Zadar
Spec. ordinacija medicine rada Vera Zrilić, dr. med. spec. med. rada	Zadar
Spec. oftalmološka ordinacija Nikolina Basioli, dr. med. spec. oftalmolog	Zadar
Poliklinika "SANUS" Poliklinika za internu medicinu, oftalmologiju, ORL i dermatovenerologiju s hematološko-biokemijskim laboratorijem	Zadar
Poliklinika "AXON" Poliklinika za psihijatriju i neurologiju	Zadar
Poliklinika "DONAT" – Podružnica poliklinike "EXACTA"	Zadar
Poliklinika "SUNCE"-Podružnica Zadar, Poliklinika za internu medicinu, kirurgiju, radiologiju, ginekologiju, neurologiju, oftalmologiju	Zadar
Poliklinika "LOZO" za ginekologiju i porodništvo, radiološku djelatnost mamografije i ultrazvučne dijagnostike	Zadar
Poliklinika "CRVELIN" za ginekologiju, porodništvo i radiologiju-mamografiju	Zadar
Poliklinika "NIKA" Stomatološka poliklinika za ortodonciju i stomatološku protetiku	Zadar
ZUBKO d.o.o. za obavljanje zdravstvene djelatnosti iz spec. konz. stomatološke zaštite i područja stomatološke protetike	Zadar
DENTEX d.o.o. za obavljanje zdravstvene djelatnosti iz područja opće stomatologije	Zadar
DENTAL ORBIS trgovačko društvo stomatološki centar Dental orbis d.o.o. za stomatološku djelatnost	Zadar
Ljekarne	
"Bamapharm"	Zadar
"Bamapharm"	Starigrad
"Begonja-Rončević"	Zadar
"Butković"	Pag
"Butković"	Povljana
"Butković"	Ražanac
"Butković"	Stankovci
"Butković"	Tkon
"Butković"	Sv. Filip i Jakov
"Crljenak Dajana"	Benkovac
"Ines Kapović"	Vir
"Ivanka Šimat"	Zadar
"Jačan Branka"	Zadar
"Kaštel farm"	Benkovac
"Kaštel farm"	Zemunik Donji
"Kremić"	Nin
"Kremić"	Posedarje
"Kremić"	Privlaka
"Lužavec"	Zadar
"Miranda Jamnicki"	Novigrad

Djelatnost	Sjedište
"Pablo"	Tkon
"Pablo"	Ražanac
"Pablo"	Stankovci
"Pablo"	Sv. Filip i Jakov
"Pervan"	Biograd n/m
"Pirović"	Biograd n/m
"Pirović"	Zadar
"Prima Pharme"	Gračac
"Prima Pharme"	Obrovac
"Radojka Krišto"	Zadar
"Soline Farm"	Bibinje
"Soline Farm"	Biograd n/m
"Šarunić"	Zadar
"Urem Sanija"	Zadar
"Valčić"	Preko
"Valčić"	Zadar
"Vanjak"	Sukošan
"Vaše zdravlje"	Pakoštane
"Vaše zdravlje"	Zadar
Ustanova za zdravstvenu njegu u kući "Za Dar"	Zadar
Ustanova za zdravstvenu njegu u kući "Hipokrat Medico"	Zadar
Privatna zdravstvena njega bolesnika Jadranka Džeparovski	Zadar
Privatna praksa fizikalne terapije i rehabilitacije "Vitalis"	Zadar
Zdravstvena njega u kući "Nada"	Zadar
Zdravstvena njega u kući "Luce"	Zadar
Zdravstvena njega u kući Luiza Selin	Sutomišćica
Zdravstvena njega u kući Dijana Mamić	Stankovci