



ZAVOD ZA JAVNO ZDRAVSTVO ZADAR

ZDRAVSTVENO-STATISTIČKI LJETOPIŠ
ZADARSKE ŽUPANIJE
ZA 2009. GODINU

Zadar, 2010.

ZAVOD ZA JAVNO ZDRAVSTVO
ZADARSKE ŽUPANIJE

**ZDRAVSTVENO-STATISTIČKI LJETOPIS
ZADARSKE ŽUPANIJE
ZA 2009. GODINU**

Zadar, 2010.

Izdavač:

ZAVOD ZA JAVNO ZDRAVSTVO ZADARSKE ŽUPANIJE

23000 Zadar, Kolovare 2

Tel: 385 23 300-830

Fax: 385 23 211-072

Ravnatelj:

Zoran Škrgatić, dr. med.

Urednici:

Ljilja Balorda, dr.med.

Jasenska Ivon, viši statističar

Ana Petrić, dr.med.

Suradnici:

Ljilja Balorda, dr. med.

Jasenska Ivon, viši statističar

Stela Klepac Erstić, dr.med.

Mirjana Korkut

Mr.sc. Alan Medić, dr.med.

Vesna Lukač Medić, dr.med.

Margareta Mesić, prof.

Ana Petrić, dr.med.

Benito Pucar, dipl.ing.

Priprema za tisak:

Predrag Jeličić

Naslovnica:

Maslenički most, Zadar

Tisak:

WELLTRADE, 2010.

Naklada: 120 primjeraka

PREDGOVOR

Publikacija o zdravstvenom stanju pučanstva i radu zdravstvenih djelatnosti u Zadarskoj županiji se objavljuje od 1983. godine. Od tada do danas je došlo do velikih promjena u prikupljanju, kontroli i obradi podataka zahvaljujući informatizaciji zdravstvenog sustava.

Zahvaljujući tomu ubrzo će doći do informatizacije Primarne zdravstvene zaštite i umrežavanja Zavoda za javno zdravstvo, što bi omogućilo bržu dostupnost podataka i njihovu kontrolu kvalitete.

Brža dostupnost podacima omogućiti će poduzimanje određenih mjera vezanih za zdravstveno stanje pučanstva i zdravstvenu djelatnost u cjelini. Publikacija je tijekom godina obogaćena osim tabličnim i grafičkim prikazima.

Podaci iz ove publikacije koriste se kao informacije za objavu stručnih radova, procjenu zdravlja stanovništva, rada i organizacije u zdravstvu, za planiranje i organizaciju zdravstva i zdravstvene zaštite.

Zahvaljujemo se svim suradnicima iz zdravstvenih djelatnosti i ordinacija na dobroj suradnji iz koje su proizašli vrlo kvalitetni podaci.

Uredništvo

S A D R Ź A J

1. UVOD	7
2. STANOVNIŠTVO I VITALNI DOGAĐAJI	16
• Stanovništvo Zadarske županije	16
• Prirodno kretanje stanovništva	20
• Umrli.....	34
3. ZDRAVSTVENE USTANOVE, ORDINACIJE I DJELATNICI U ZDRAVSTVU	60
• Zdravstvene ustanove u Zadarskoj županiji u 2009. god.....	60
• Državne zdravstvene ustanove i djelatnici po pojedinim zdravstvenim ustanovama na dan 31. 12. 2009. god.....	61
• Privatne zdravstvene ustanove i ordinacije.....	62
4. PRIMARNA ZDRAVSTVENA ZAŠTITA	65
• Djelatnost zdravstvene zaštite dojenčadi i predškolske djece	65
• Djelatnost zdravstvene zaštite školske djece, mladeži i studenata	72
• Djelatnost opće medicine.....	79
• Djelatnost medicine rada	88
• Djelatnost zdravstvene zaštite žena	95
• Djelatnost za zaštitu i liječenje usta i zubi.....	104
• Djelatnost hitne medicinske pomoći.....	112
• Patronažna djelatnost.....	119
• Zdravstvena njega u kući.....	120
5. EPIDEMIOLOŠKA DJELATNOST	122
• Zarazne bolesti.....	122
• Obvezatna cijepljenja.....	130
• Rad antirabične ambulante	133
• Dio ostalog rada epidemiološke djelatnosti u 2009. godini.....	134
6. ETIOLOŠKA DIJAGNOSTIKA U MIKROBIOLOŠKOM LABORATORIJU	136
7. SLUŽBA ZA PREVENCIJU I IZVANBOLNIČKO LIJEČENJE OVISNOSTI I MENTALNO ZDRAVLJE	144
8. ZDRAVSTVENA EKOLOGIJA	157
9. SPECIJALISTIČKO KONZILIJARNA ZAŠTITA	164
10. STACIONARNA ZDRAVSTVENA ZAŠTITA	170
<i>Prilog 1. Prikaz privatne prakse u Zadarskoj županiji</i>	194

1. UVOD

Služba za socijalnu medicinu i javno zdravstvo

Služba za socijalnu medicinu i javno zdravstvo prikuplja, kontrolira i analizira **redovna statističkih izvješća** (agregirana izvješća iz primarne zdravstvene zaštite i individualna izvješća iz stacionarnih zdravstvenih ustanova).

Statistička izvješća prikupljaju se, kontroliraju i analiziraju sukladno Zakonu o službenoj statistici ("Nar. nov." br. 103/03; 75/09;) i Programu statističkih aktivnosti Republike Hrvatske 2008. - 2012. ("Nar. nov." br. 65/08).

Podaci se prikupljaju na posebnim izvještajnim obrascima koji dolaze iz svih zdravstvenih ustanova a odnose se na:

- Zaštitu dojenčadi i predškolske djece i opću medicinu
- Preventivni pregledi dojenčadi i predškolske djece
- Sistematske preglede dojenčadi i predškolske djece
- Sistematske preglede školske djece, mladeži i studenata
- Preventivne preglede u općoj medicini
- Preventivnu zaštitu odraslih
- Hitnu medicinsku pomoć
- Zdravstvenu zaštitu žena
- Medicinu rada
- Zaštitu i liječenje usta i zubi
- Patronažnu djelatnost
- Kućnu njegu
- Specijalističko konzilijarnu djelatnost
- Stacionarnu djelatnost (bolnice)
- Prikupljaju se podaci o zdravstvenoj ustanovi, radu, organizacijskoj strukturi i djelatnicima u zdravstvu

Posebni naglasak stavlja se na praćenje i analizu kroničnih nezaraznih bolesti kao što su maligne neoplazme za koje se podaci unose u interni Registar za rak, praćenje svih pokazatelja koji su vezani za demografsku statistiku, a to su stanovništvo i vitalni događaji (rođeni, umrli, prirodni prirast, vitalni indeks i neke pokazatelje zdravstvenog stanja pučanstva). Svi se prikupljeni podaci nakon kontrole unose u program za kompjutorsku obradu Godišnja izvješća HZJZ. Analiza unešenih podataka se obavlja nakon ispisa istih.

Svi se prikupljeni podaci relevantni za Zadarsku županiju nakon obrade, kontrole i unosa prosljeđuju u Hrvatski zavod za javno zdravstvo koji vodi državne javnozdravstvene registre i dostavlja podatke u određene baze podataka Svjetske zdravstvene organizacije.

Služba za socijalnu medicinu i javno zdravstvo uređuje **Zdravstveno – statistički ljetopis Zadarske županije** koji izlazi od 1983. godine.

U publikaciji se jednom godišnje objedinjuju svi prikupljeni podaci iz zdravstvenog sustava Zadarske županije, Županijskog ureda za statistiku, Državnog zavoda za statistiku i Hrvatskog zavoda za javno zdravstvo čime se omogućuje uvid u organizacijsku i kadrovsku strukturu u zdravstvenoj zaštiti, rad i iskorištenost zdravstvenih kapaciteta kao i neke pokazatelje zdravstvenog stanja pučanstva u Zadarskoj županiji.

Služba za socijalnu medicinu koordinira provođenje **Nacionalnog programa ranog otkrivanja raka dojke – „mamma“** čiji je cilj otkrivanje raka u što ranijem stadiju bolesti i **Nacionalni program ranog otkrivanja raka debelog crijeva.**

Služba sudjeluje u organizaciji i/ili provođenju javnozdravstvenih akcija u cilju unapređenja i očuvanja zdravlja te promicanja zdravog načina života da bi se na taj način spriječio nastanak bolesti.

U cilju što snažnije promocije zdravlja, a u skladu s određenim javnozdravstvenim prioritetima sudjelujemo u stvaranju planova i vođenju akcija za očuvanje i unapređenje zdravlja kroz:

- izdavanje brošura, letaka, plakata i drugog zdravstveno-odgojnog materijala
- sudjelovanje u javnim tribinama i na okruglim stolovima
- obilježavanje značajnih javnozdravstvenih datuma koji se obilježavaju u našoj zemlji
- organizaciju i provođenje tečaja za stjecanje osnovnih znanja o zdravom životu
- suradnju s medijima, nevladinim organizacijama i lokalnom zajednicom

Služba za školsku medicinu

Služba za školsku medicinu provodi slijedeće specifične i preventivne mjere zdravstvene zaštite djece i mladeži školske dobi, te redovitih studenata Zadarske županije:

I. Sistematske preglede

1. djece prije upisa u I. razred osnovne škole
2. sistematske preglede V. razreda osnovne škole (praćenje psihofizičkog razvoja)
3. VIII. razreda osnovne škole u svrhu utvrđivanja zdravstvenog stanja i sposobnosti s obzirom na izabrano zvanje

4. I. razreda srednje škole u svrhu praćenja prepoznavanja rizika i rizičnih ponašanja
 5. redovitih studenata prve godine studija u svrhu kontrole zdravstvenog stanja, uvida u navike i ponašanja te prilagodbe na studij
- II. Kontrolni pregledi (prema medicinskoj indikaciji)
 - III. Namjenski pregledi prije cijepljenja, sportaša prije započinjanja bavljenja sportskom aktivnošću i prije natjecanja, prije upisa u srednju školu, visoku školu ili fakultet i prije prijema u džački ili studentski dom.
 - IV. Probiri
 1. za čitavu populaciju (rast i razvoj, vid, vid na boje, anemija, krvni tlak, proteinurija, skolioza, sluh, gušavost, spolni razvoj, rizične navike i mentalno zdravlje)
 2. za učenike/studente s rizikom (hiperkolesterolemija, sluh, psihoaktivne droge, spolna aktivnost)
 - V. Mjere zaštite od zaraznih bolesti
 1. cijepljenje i docjepljivanje djece prema obveznom godišnjem programu
 2. kontrolne preglede prilikom prijave neke zarazne bolesti u školi i poduzimanje mjera protuepidemijske intervencije
 - VI. Zaštita i unapređenje školskog okruženja
 1. Higijenska kontrola škole i učeničkih/studentskih domova
 2. Nadzor nad školskom kuhinjom i prehranom učenika
 - VII. Savjetovališni rad
 1. individualni savjetovališni rad djecom, mladeži, studentima, roditeljima prema psihosocijalnim indikacijama i programu rada
 2. Konzultacije s profesorima i stručnim suradnicima škola
 3. Skrb o djeci i mladeži s kroničnim poremećajima zdravlja, psihofizičkim ometenostima i rizicima po zdravlje
 - VIII. Zdravstveni odgoj i promicanje zdravlja kroz
 1. predavanja
 2. rasprave
 3. intervencije
 4. rada u malim grupama
 5. tribine

Služba za epidemiologiju

Služba epidemiologije svoj djelokrug rada ostvaruje kroz sljedeće odjele

Odjel za nadzor nad provedbom mjera dezinfekcije, dezinfekcije i deratizacije i provođenje postupaka protuepidemijske ddd i praćenje zoonoza

Planira i vrši nadzor nad poslovima obvezatne preventivne DDD, koje na području Zadarske županije obavljaju druge pravne osobe, te godišnje izvješćuje o provedenom nadzoru koja se dostavljaju Uredu državne uprave nadležne županije.

Provodi obvezatnu protuepidemijsku DDD, te obavljaju i druge poslove koji proizlaze iz prirode radnog mjesta i stručne spreme po nalogu voditelja službe i ravnatelja. Vršiti monitoring komaraca na području grada Zadra.

Stručni nadzor nad obavljanjem DDD mjera osigurava da se navedene mjere obavljaju u skladu s uvjetima utvrđenim Pravilnikom o načinu obavljanja obvezatne dezinfekcije, dezinfekcije i deratizacije (NN 38/98), te u skladu s pravilima struke, a obuhvaća:

- utvrđivanje prisustva/odsustva određenih vrsta insekata i mišolokih glodavaca
- praćenje njihove populacije na mjestima izvođenja programa(taj zadatak uključuje stalni boravak na terenu i utvrđivanje mjesta legala i veličine populacije)
- predlaganje mjera i sredstava koja će se koristiti u suzbijanju (na osnovi saznanja o veličini populacije i mjestu pojavljivanja)
- ocjena učinkovitosti provedenih mjera
- sugeriranje mjera sanacije okoliša kao preventivne mjere u suzbijanju insekata i glodavaca
- vođenje evidencije o izvršenim radovima i pravljenje baze podataka(kreiranje karata s označenim infestiranim područjima)
- informiranje i edukacija pučanstva

Odjel za nadzor nad respiratornim infekcijama i kretanje zaraznih bolesti

Vršiti zdravstveni nadzor i evaluaciju nad oboljelima od tuberkuloze, i drugim respiratornim infekcijama, određuje mjere protuepidemijske DDD kod aktivnih tuberkuloznih pacijenata i kod drugih respiratornih infekcija, te sačinjava mjesečna i godišnja izvješća koje dostavlja voditelju službe i ravnatelju.

Odjel za kronične nezarazne bolesti

Vrši nadzor nad kretanjem nezaraznih bolesti, proučava njihovu pojavnost, istražuje etiologiju istih, te sačinjava mjesečna i godišnja izvješća koje dostavlja voditelju službe i ravnatelju.

Prati i analizira čimbenike rizika za pojedine kronične bolesti ,predlaže mjere i postupke primarne ,sekundarne i tercijarne prevencije te sudjeluje u njihovom organiziranju i provođenju.

Predlaže,potiče i sudjeluje u organizaciji programa promicanja zdravlja .

Sudjeluje u istraživanjima na području kroničnih nezaraznih bolesti .

Odjel za nadzor nad krvlju i spolno prenosivim bolestima i provedbom programa obvezatne imunizacije, te distribucijom cjepiva

Vrši nadzor i evaluaciju nad kliconošama i oboljelima od hepatitisa A, B, C te HIV-a i drugih krvlju i spolno prenosivih bolesti, te nadzor i evaluaciju nad osobama koje su pod periodičnim zdravstvenim nadzorom, tetiranje i savjetovanje osoba na Hiv i spolno i krvlju prenosive bolesti. Vrši nadzor i evaluaciju provedbe programa obvezne imunizacije, te nabave, skladištenja i distribucije cjepiva iz obveznog programa cijepljenja. Sačinjava mjesečna i godišnja izvješća koje dostavlja voditelju službe i ravnatelju. Vrši edukaciju i informiranje stanovništva.

Odjel za nadzor nad alimentarno prenosivim bolestima i haccp i za periodični zdravstveni pregled osoba pod zdravstvenim nadzorom

Vrši zdravstveni nadzor i evaluaciju nad kliconošama i oboljelima od alimentarno prenosivih bolesti. Sudjeluje u provođenju HACCP-a, tj. obavlja procjene rizika u objektima koji prometuju s namirnicama i pomaže u drugim poslovima nužnim za učinkovito provođenje HACCP sustava. Vrši zdravstveni nadzor i evidenciju putnika u međunarodnom prometu, te sačinjava mjesečna i godišnja izvješća koje dostavlja voditelju službe i ravnatelju.

Služba za mikrobiologiju i parazitologiju

U laboratorijima Službe za mikrobiologiju i parazitologiju u 2009. godini obrađeno je 81 008 uzoraka a čine ih uzorci ambulantnih pacijenata, pacijenata Opće bolnice Zadar, Specijalne bolnice za ortopediju Biograd n/m i Psihijatrijske bolnice Ugljan. Vrste uzoraka, rezultati mikrobiološke obrade, izolirani patogeni uzročnici – bakterije i paraziti, te pozitivni nalazi antitijela (serološki nalazi) prikazani su na tablicama (Tablica 1-11) te na slikama (Slika 1-3).

Zbog razvoja otpornosti bakterija prema antibioticima, a u cilju adekvatne antibiotske terapije, u laboratoriju se određuje osjetljivost bakterija prema antibioticima tzv. antibiogram. Metodom difuzije u agaru napravljeno je 10 732 antibiograma, a kod 924 bakterija određena je minimalna inhibitorna koncentracija pomoću E testa.

Escherichia coli i dalje je najčešće izolirani uzročnik mokraćnih infekcija, *Streptococcus pyogenes* gornjih dišnih putova a crijevne infekcije od bakterija najčešće uzrokuju *Salmonellae*, a od virusa Rota virusi.

U 2009. godini kod 19 bolesnika otkriven je uzročnik tuberkuloze.

Od uzročnika spolno prenosivih bolesti najčešće je izolirana *Ureaplasma urealyticum*.

U 2009. godini obrađeno je 269 uzoraka biopsije želuca, a kod 29 bolesnika (11%) izoliran je *Helicobacter pylori*.

Broj seroloških pretraga je povećan uvođenjem većeg broja novih, te je od ukupno 1451 uzorka seruma napravljeno 3110 pretraga.

Po zahtjevu Službe za epidemiologiju za sanitarni pregled bakteriološki je obrađeno 15398 stolica, a parazitološki 11740.

Služba za prevenciju i izvanbolničko liječenje ovisnosti i mentalno zdravlje

U Zadarskoj županiji Centar za prevenciju i izvanbolničko liječenje ovisnosti djeluje od 1997. godine, a u lipnju 2005. godine preuzima ga Zavod za javno zdravstvo Zadar te čini jednu od njegovih stručnih Službi, Službu za prevenciju i izvanbolničko liječenje ovisnosti. U prosincu 2009. godine Služba za prevenciju i izvanbolničko liječenje ovisnosti dobila je dodatnu zadaću da se pored prevencije i izvanbolničkog liječenja ovisnosti bavi i mentalnim zdravljem.

Služba obavlja poslove određene Zakonom o zdravstvenoj zaštiti i Zakonom o suzbijanju zlouporabe opojnih droga u skladu s Nacrtom nacionalne strategije suzbijanja zlouporabe opojnih droga u Republici Hrvatskoj za 2006.-2012. godinu i Akcijskim planom suzbijanja zlouporabe opojnih droga za Zadarsku županiju od 2009.-2012. godine.

Četiri su temeljne zadaće Službe:

1. Izvanbolnički terapijski rad s uzimateljima droga i njihovim obiteljima, koji se provodi u suradnji sa svim relevantnim resursima lokalne zajednice.
2. Neposredno unapređenje i provedba niza preventivnih djelatnosti.
3. Epidemiološko praćenje – odnosi se na podatke o svim novootkrivenim slučajevima, ukupnom broju liječenih, broj umrlih od posljedica uporaba droge, broju zaraženih, odnosno oboljelih od hepatitisa i AIDS –a, broju pacijenata uključenih u supstitucijske programe. Ovi

podaci prikupljaju se pomoću Pompidou upitnika i šalju se barem jednom godišnje Hrvatskom zavodu za javno zdravstvo.

4. Djelatnost mentalnog zdravlja.

1. Izvanbolnički terapijski rad:

- U Službi su stalno zaposlena jedan liječnik specijalist psihijatrije, dva liječnika specijalista iz epidemiologije, dva psihologa, pedagog, jedan liječnik specijalizant psihijatrije, dvije medicinske sestre te dva liječnika specijalista psihijatrije na Ugovor o djelu
- Služba radi cijeli dan svakim radnim danom osim petka, a srijedom poslijepodne prima samo korisnike s problematikom prevencije i mentalnog zdravlja.
- Provođenje individualnog psihijatrijsko– medicinskog tretmana, a po potrebi indiciranje nespecifične ili specifične farmakoterapije (opijatski agonisti i antagonisti – metadon, buprenorfin).
- Psihološko savjetovanje i testiranje.
- Provođenje mjera obveznog liječenja ovisnika kojima je to odredio nadležni sud, sudska vještačenja po naredbi nadležnog suda, davanje stručnog mišljenja kao vještaka.
- Suradnja s djelatnicima kaznenih ustanova zbog organizacije i provedbe tretmana ovisnika u tim uvjetima (skrb za pritvorenike u istražnim zatvorima, rješavanje pitanja apstinencijske krize svih ovisnika lišenih slobode).
- Provođenje sigurnosne mjere obveznog liječenja ovisnika na izdržavanju krivične kazne te slučajeva u kojih je mjera liječenja omogućena na slobodi uz uvjetnu presudu.
- Individualni, obiteljski savjetovališni i psihoterapijski tretmani.
- Socijalne intervencije (rješavanje pitanja zdravstvenog osiguranja; pomoć u prikupljanju potrebnih dokumenata, angažman oko zapošljavanja ovisnika i dr.)
- Testiranje urina na prisutnost psihoaktivnih tvari.
- Suradnja s liječnicima primarne zdravstvene zaštite.
- Provođenje supstitucijskog programa za zdravstveno neosigurane pacijente, za one koji nemaju odabranog liječnika primarne zdravstvene zaštite te za turiste u dogovorenoj ambulanti primarne zdravstvene zaštite.
- Suradnja s odjelima za hospitalno liječenje ovisnika te skrb o ovisnicima koji su hospitalizirani zbog bilo kojeg drugog zdravstvenog problema.
- Skrb za trudnice, ovisnice o opijatima u suradnji s nadležnim odjelom bolnice.
- Aktivnosti usmjerene na prevenciju HIV – infekcije te infekcije hepatitisom B i C.
- Motiviranja za testiranja na hepatitis B, C i HIV.

- Suradnja sa Centrom za socijalnu skrb, Obiteljskim centrom, Caritasom, Općinskim državnim odvjetništvom, Prekršajnim, Općinskim i Županijskim sudom.
- Suradnja s Filozofskim fakultetom, Odsjek za psihologiju.
- Telefonsko savjetovanje.
- Suradnja s vladinim i NGO organizacijama (Udrugom Porat i Udruga Nada).

2. Neposredno unapređenje i provedba niza preventivnih djelatnosti uključuju:

a) primarnu prevenciju:

- Predavanja i radionice po osnovnim i srednjim školama cijele županije.
- Individualni i konzultativni rad s voditeljima školskih preventivnih programa, djelatnicima škola, roditeljima ili njihovom djecom.
- Predavanja po školama su uglavnom sljedećeg tematskog sadržaja:
 - kako prepoznati znakove uzimanja droga
 - kako reagirati i što činiti ako sumnjamo da dijete uzima droge
- Dogovor i priprema implementacije Treninga životnih vještina (TŽV), programa primarne prevencije u škole zadarske županije, na generaciji šestih razreda.

b) sekundarnu prevenciju

Izvanbolnički terapijski rad s konzumentima i eksperimentatorima droga i njihovim obiteljima koji provodi stručni tim Službe.

Također, u 2009. godini u suradnji s Zadarskom županijom, Gradom Zadrom i Povjerenstvom za suzbijanje ovisnosti, kao i s Nastavnim Zavodom za javno zdravstvo Primorsko-goranske županije nastavili smo s potrebnim pripremnim radnjama u cilju implementacije novog sveobuhvatnog programa primarne prevencije „Trening životnih vještina“ koji bi krenuo u svim školama Zadarske županije u rujnu 2010. godine. Program je u prvoj godini provedbe namijenjen svim učenicima šestih razreda zadarskih gradskih škola, a godinu poslije isti bi učenici nastavili s programom primarne prevencije, a u program bi se uvela nova generacija šestih razreda. Program je na visokoj stručnoj razini, praćen statistički i evaluiran. Provjerljiv je i omogućava usporedbe s drugima koji provode isti program, a također će se kroz njega pratiti učinci samog programa i to na uzorku šestih razreda koji su uključeni u program i onih koji nisu uključeni u program. Program će provodili educirani stručni suradnici iz škola te zainteresirani i educirani razrednici škola. Glavni nositelj ovog programa je naša Služba, odnosno Zavod za javno zdravstvo Zadar.

Služba za zdravstvenu ekologiju

Služba za zdravstvenu ekologiju prati, analizira i ocjenjuje utjecaj okoliša i hrane na zdravstveno stanje stanovništva, zdravstvenu ispravnost: namirnica, sirovina, vode za piće, vode za rekreaciju i fizikalnu terapiju, te predmeta opće uporabe; ispituje i ocjenjuje sastav i kakvoću otpadnih voda, površinskih i podzemnih voda, voda mora i sedimenta, ekotoksikološka svojstva otpadnih voda i kemijskih pripravaka koji dospijevaju u vode i mora, te sastav i kakvoću otpada, te obavlja stručne poslove zaštite okoliša.

Služba je akreditirana prema zahtjevima norme HRN EN ISO/IEC 17025 Opći zahtjevi za osposobljenost ispitnih i umjernih laboratorija, a za kemijska, fizikalna, mikrobiološka i biološka ispitivanja hrane, voda, mora, predmeta opće uporabe i otpada, od veljače 2009. godine (broj Potvrde o akreditaciji: 1173). Do sada je akreditirano ukupno 34 metode ispitivanja. Akreditacijom metoda ispitivanja Služba je nastojala pokriti sva područja rada.

Djelatnost Službe za zdravstvenu ekologiju je organizirana i odvija se kroz tri odjela, u sastavu kojih su sedamnaest laboratorija. To su: Odjel za mikrobiologiju i biologiju sa tri laboratorija; Odjel za kemiju voda, sediment i otpad sa sedam laboratorija i Odjel za kemiju namirnica, predmete opće uporabe i zrak sa sedam laboratorija.

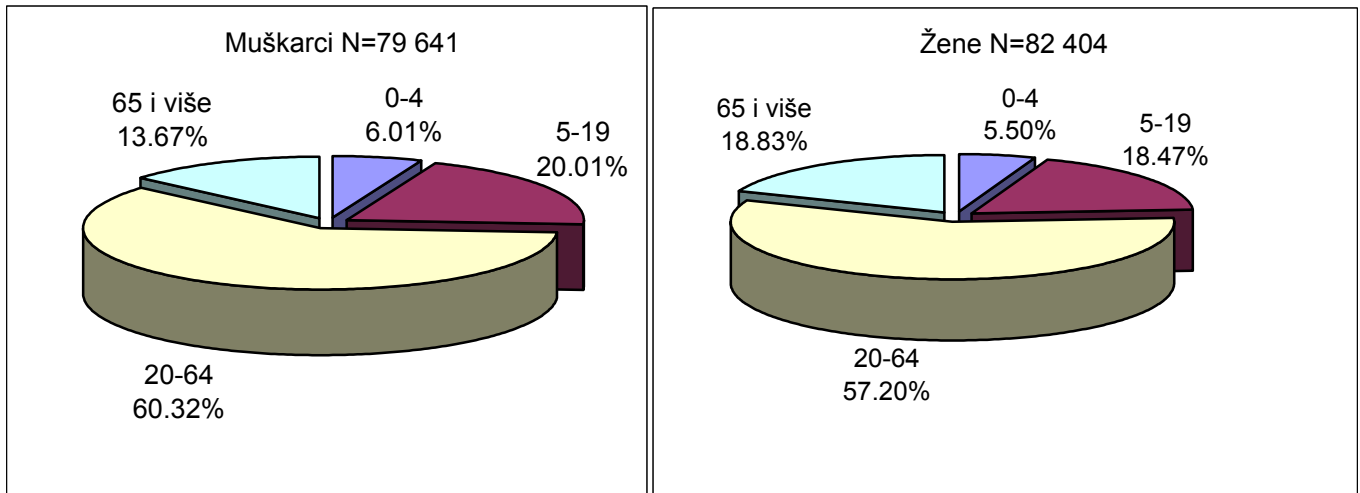
2. STANOVNIŠTVO I VITALNI DOGAĐAJI

Tablica 1. Stanovništvo prema spolu i starosti u Zadarskoj županiji
prema popisu iz 2001. godine

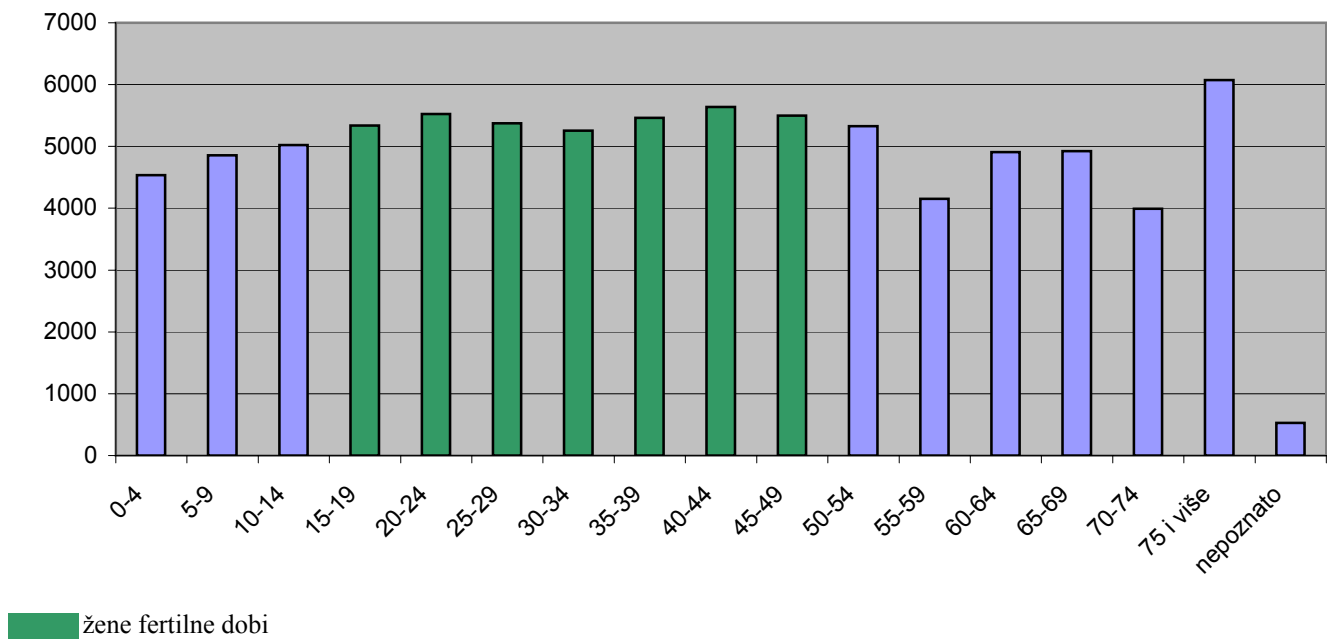
Starost	Ukupno	M	Ž	%		
				Ukupno	M	Ž
0-4	9 320	4 784	4 536	5.75	6.01	5.50
5-9	9 909	5 050	4 859	6.11	6.34	5.90
10-14	10 267	5 245	5 022	6.34	6.59	6.09
15-19	10 980	5 640	5 340	6.78	7.08	6.48
20-24	11 319	5 797	5 522	6.99	7.28	6.70
25-29	10 839	5 465	5 374	6.69	6.86	6.52
30-34	10 586	5 333	5 253	6.53	6.70	6.37
35-39	10 998	5 536	5 462	6.79	6.95	6.63
40-44	11 598	5 961	5 637	7.16	7.48	6.84
45-49	11 461	5 961	5 500	7.07	7.48	6.67
50-54	11 031	5 703	5 328	6.81	7.16	6.47
55-59	7 976	3 826	4 150	4.92	4.80	5.04
60-64	9 360	4 454	4 906	5.78	5.59	5.95
65-69	9 204	4 281	4 923	5.68	5.38	5.97
70-74	7 007	3 016	3 991	4.32	3.79	4.84
75-79	4 993	1 737	3 256	3.08	2.18	3.95
80-84	2 285	785	1 500	1.41	0.99	1.82
85-89	1 381	471	910	0.85	0.59	1.10
90-94	492	135	357	0.30	0.17	0.43
95 i više	68	17	51	0.04	0.02	0.06
Nepoznato	971	444	527	0.60	0.56	0.64
Ukupno	162 045	79 641	82 404	100.00	100.00	100.00

Izvor podataka: Hrvatski zdravstveno-statistički ljetopis za 2001.g. Zagreb 2002.g.

Slika 1. Dobna struktura stanovništva Zadarske županije popis 31.03.2001. godine



Slika 2. Žene po dobi - Zadarska županija popis 31.03.2001. godine



žene fertile dobi

Izvor podataka: Državni zavod za statistiku

Obrada podataka: Zavod za javno zdravstvo Zadar

Tablica 2. Udio stanovništva Zadarske županije prema četiri dobne skupine (pretproduktivna, produktivna i postproduktivna, fertilno žensko stanovništvo) u gradovima i općinama prema popisu stanovništva iz 2001.

	Dobne skupine						Ukupno		
	0-14		15-64		65 i više			15-49 (fertilno žensko st.)	
	Broj	%	Broj	%	Broj	%		Broj	
Gradovi									
Benkovac	2 122	21.68%	5 938	60.68%	1 726	17.64%	2 129	21.76%	9 786
Biograd N/M	957	18.20%	3 607	68.59%	695	13.22%	1 310	24.91%	5 259
Nin	801	17.40%	3 032	65.87%	770	16.73%	1 069	23.22%	4 603
Obrovac	730	21.55%	2 085	61.56%	572	16.89%	719	21.23%	3 387
Pag	701	16.11%	2 753	63.29%	896	20.60%	941	21.63%	4 350
Zadar	12 919	17.77%	49 638	68.26%	10 161	13.97%	18 633	25.62%	72 718
Općine									
Bibinje	844	21.51%	2 629	67.02%	450	11.47%	993	25.31%	3 923
Galovac	253	21.26%	767	64.45%	170	14.29%	268	22.52%	1 190
Gračac	714	18.20%	2 258	57.56%	951	24.24%	746	19.02%	3 923
Jasenice	254	19.11%	840	63.21%	235	17.68%	286	21.52%	1 329
Kali	260	15.02%	1 106	63.89%	365	21.09%	385	22.24%	1 731
Kukljica	72	11.08%	385	59.23%	193	29.69%	104	16.00%	650
Lišane Ostrovičke	128	16.75%	451	59.03%	185	24.21%	131	17.15%	764
Novigrad	457	19.30%	1 444	60.98%	467	19.72%	468	19.76%	2 368
Pakoštane	829	21.34%	2 515	64.75%	540	13.90%	130	3.35%	3 884
Pašman	345	17.22%	1 176	58.68%	483	24.10%	376	18.76%	2 004
Polača	300	20.92%	862	60.11%	272	18.97%	298	20.78%	1 434
Poličnik	990	21.23%	2 971	63.70%	703	15.07%	1 049	22.49%	4 664
Posedarje	685	19.50%	2 225	63.34%	603	17.16%	714	20.32%	3 513
Povljana	104	14.59%	469	65.78%	140	19.64%	143	20.06%	713
Preko	432	11.16%	2 365	61.10%	1 074	27.74%	671	17.33%	3 871
Privlaka	378	17.19%	1 406	63.94%	415	18.87%	491	22.33%	2 199
Ražanac	513	16.51%	1 995	64.21%	599	19.28%	68	2.19%	3 107
Sali	210	11.54%	979	53.79%	631	34.67%	300	16.48%	1 820
Stankovci	386	18.49%	1 228	58.81%	474	22.70%	390	18.68%	2 088
Starigrad	294	15.53%	1 130	59.69%	469	24.78%	353	18.65%	1 893
Sukošan	872	19.81%	2 961	67.26%	569	12.93%	1 087	24.69%	4 402
Sv. Filip i Jakov	894	19.95%	3 016	67.29%	572	12.76%	1 095	24.43%	4 482
Škabrnje	380	21.44%	1 126	63.54%	266	15.01%	409	23.08%	1 772
Tkon	114	16.12%	444	62.80%	149	21.07%	154	21.78%	707
Vir	233	14.49%	1 126	70.02%	249	15.49%	377	23.45%	1 608
Zemunik Donji	325	17.08%	1 221	64.16%	357	18.76%	435	22.86%	1 903
Ukupno	29 496	18.20%	106 148	65.51%	26 401	16.29%	36 722	22.66%	162 045

Izvor podataka: Državni zavod za statistiku

Obrada podataka: Zavod za javno zdravstvo Zadar

Tablica 3. Stanovništvo Hrvatske po županijama-popis 2001. godine

Županija	Ukupni broj stanovnika
Grad Zagreb	779 145
Zagrebačka	309 696
Krapinsko-zagorska	142 432
Sisačko-moslavačka	185 387
Karlovačka	141 787
Varaždinska	184 769
Koprivničko-križevačka	124 467
Bjelovarsko-bilogorska	133 084
Primorsko-goranska	305 505
Ličko-senjska	53 677
Virovitičko-podravska	93 389
Požeško-slavonska	85 831
Brodsko-posavska	176 765
Zadarska	162 045
Osječko-baranjska	330 506
Šibensko-kninska	112 891
Vukovarsko-srijemska	204 768
Splitsko-dalmatinska	463 676
Istarska	206 344
Dubrovačko-neretvanska	122 870
Međimurska	118 426
REPUBLIKA HRVATSKA	4 437 460

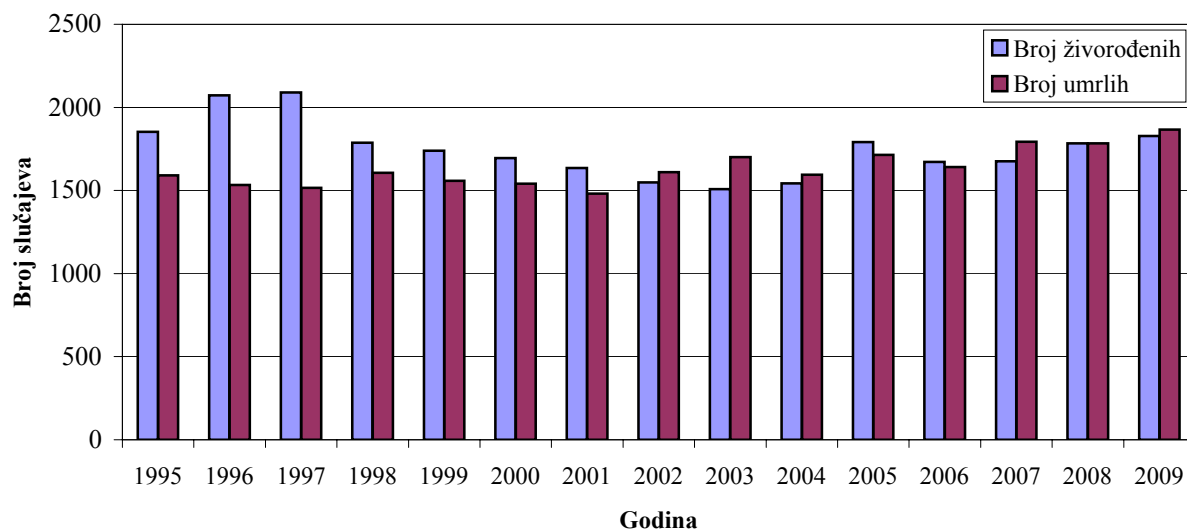
Izvor podataka: Hrvatski zdravstveno-statistički ljetopis za 2001.g. Zagreb 2002.

Tablica 4. Prirodno kretanje stanovništva u Zadarskoj županiji od 1995. do 2009. godine

Godina	Broj				Prirodno kretanje	Umrlo dojenčadi na 1000 živorođenih	Vitalni index (Živorodeni na 100 umrlih)
	Živorodeni	Mrtvorodeni	Umrli				
			Ukupno	Od toga dojenčadi			
1995.	1853	6	1591	17	262	9.2	116.5
1996.	2072	11	1533	24	539	11.6	135.2
1997.	2089	9	1516	18	573	8.6	137.8
1998.	1788	7	1607	14	181	7.8	111.3
1999.	1739	5	1559	17	180	9.8	111.5
2000.	1695	9	1541	14	154	8.3	110.0
2001.	1636	9	1482	12	154	7.3	110.4
2002.	1549	5	1611	10	-62	9.0	96.2
2003.	1509	5	1701	4	-192	2.7	88.7
2004.	1543	7	1594	5	-51	3.2	96.8
2005.	1791	7	1714	4	77	2.2	104.5
2006.	1672	4	1641	13	31	7.8	101.9
2007.	1676	7	1794	8	-118	4.8	93.4
2008.	1784	5	1784	4	0	2.2	100.0
2009.	1828	8	1867	6	-39	3.3	97.9

Izvor podataka: Hrvatski zdravstveno-statistički ljetopis za 2009. Zagreb 2010.

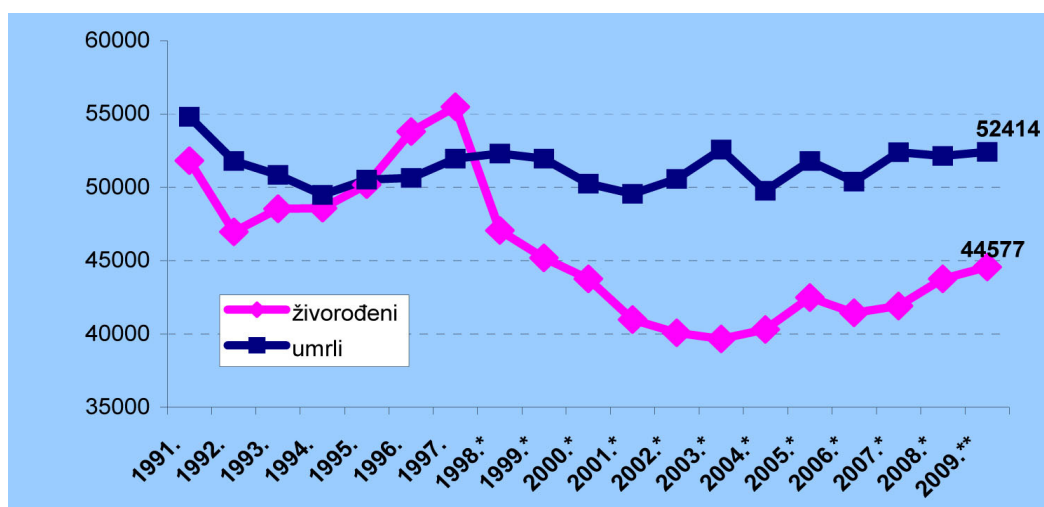
Slika 3. Prirodno kretanje stanovništva u Zadarskoj županiji od 1995-2009.godine



Tablica 5 Prirodno kretanje stanovništva u Hrvatskoj od 1991. do 2009. godine

Godina	Broj živorođenih	Broj umrlih	Prirodno kretanje
1991.	51 829	54 832	-3 003
1992.	46 970	51 800	-4 830
1993.	48 535	50 846	-2 311
1994.	48 584	49 482	- 898
1995.	50 182	50 536	- 354
1996.	53 811	50 636	3 175
1997.	55 501	51 964	3 537
1998.	47 068	52 311	-5 243
1999.	45 179	51 953	-6 774
2000.	43 746	50 246	-6 500
2001.	40 993	49 552	-8 559
2002.	40 094	50 569	-10 475
2003.	39 668	52 575	-12 907
2004.	40 307	49 756	-9 449
2005.	42 492	51 790	-9 298
2006.	41 446	50 378	-8 932
2007.	41 910	52 367	-10 457
2008.	43 753	52 151	-8 398
2009.	44 577	52 414	-7 837

Slika 4. Prirodno kretanje stanovništva u Hrvatskoj od 1991. do 2009. godine



Izvor: HZJZ-Prirodno kretanje u Hrvatskoj u 2009. godini

Tablica 6. Živorodeni, mrtvorodeni, umrli, prirodno kretanje i vitalni indeks po županijama u 2009. godini

Županija	Živorodeni	Mrtvorodeni	Umrli	Prirodno kretanje	Vitalni indeks (živorođeni na 100 umrlih)
Grad Zagreb	8 792	33	8 471	321	103.8
Zagrebačka	3 407	14	3 500	- 93	97.3
Krapinsko-zagorska	1 282	3	1 987	- 705	64.5
Sisačko-moslavačka	1 646	7	2 615	- 969	62.9
Karlovačka	1 118		2 060	- 942	54.3
Varaždinska	1 780	11	2 280	- 500	78.1
Koprivničko-križevačka	1 190	5	1 721	- 531	69.1
Bjelovarsko-bilogorska	1 211	6	1 892	- 681	64.0
Primorsko-goranska	2 659	5	3 475	- 816	76.5
Ličko-senjska	435	2	824	- 389	52.8
Virovitičko-podravska	867	2	1 244	- 377	69.7
Požeško-slavonska	830	6	1 105	- 275	75.1
Brodsko-posavska	1 800	10	2 022	- 222	89.0
Zadarska	1 828	8	1 867	- 39	97.9
Osječko-baranjska	3 116	9	3 997	- 881	78.0
Šibensko-kninska	1 008	4	1 491	- 483	67.6
Vukovarsko-srijemska	1 948	9	2 350	- 402	82.9
Splitsko-dalmatinska	4 941	18	4 690	251	105.4
Istarska	2 012	8	2 303	- 291	87.4
Dubrovačko-neretvanska	1 381	7	1 239	142	111.5
Međimurska	1 326	10	1 281	45	103.5
REPUBLIKA HRVATSKA	44 577	177	52 414	-7 837	85.0

Izvor podataka: Hrvatski zdravstveno-statistički ljetopis za 2009. Zagreb 2010.

Tablica 7. Usporedne stope prirodnoga kretanja stanovništva od 1995. do 2009. godine u Zadarskoj županiji i Hrvatskoj

God.	Natalitet		Mortalitet		Prirodno kretanje	
	Zadarska županija	Republika Hrvatska	Zadarska županija	Republika Hrvatska	Zadarska županija	Republika Hrvatska
1995.*	12.9	11.2	11.1	11.3	1.8	-0.1
1996.*	10.3	12.0	8.6	11.3	1.3	0.7
1997.*	9.7	12.1	7.1	11.4	2.7	0.8
1998.**	9.4	10.5	8.4	11.6	0.9	-1.2
1999.**	10.9	9.9	9.8	11.4	1.1	-1.5
2000.**	10.7	10.0	9.7	11.5	1.0	-1.5
2001.**	10.1	9.2	9.1	11.2	1.0	-1.9
2002.**	9.5	9.0	9.9	11.4	-0.4	-2.4
2003.**	9.3	8.9	10.5	11.8	-1.2	-2.9
2004.**	9.5	9.1	9.8	11.2	-0.3	-2.1
2005.**	11.2	9.6	10.6	11.7	0.5	-2.1
2006.**	10.3	9.3	10.1	11.4	0.2	-2.0
2007.**	10.3	9.4	11.1	11.8	-0.7	-2.4
2008.**	11.0	9.9	11.0	11.8	0.0	-1.9
2009.**	10.4	10.1	10.6	11.8	-0.2	-1.8

Izvor podataka: Hrvatski zdravstveno-statistički ljetopis za 2009. Zagreb 2010.

Napomena: * Stopa izračunata prema procjeni broja stanovnika Državnog zavoda za statistiku na dan 30.06. navedene godine. ** Prema metodologiji Državnog zavoda za statistiku za 1998.-2004.g. (primijenjene definicije UN-a i Eurostata za ukupno stanovništvo) podaci i stope se odnose samo na rođene i umrle s prebivalištem u Hrvatskoj duže od jedne godine.

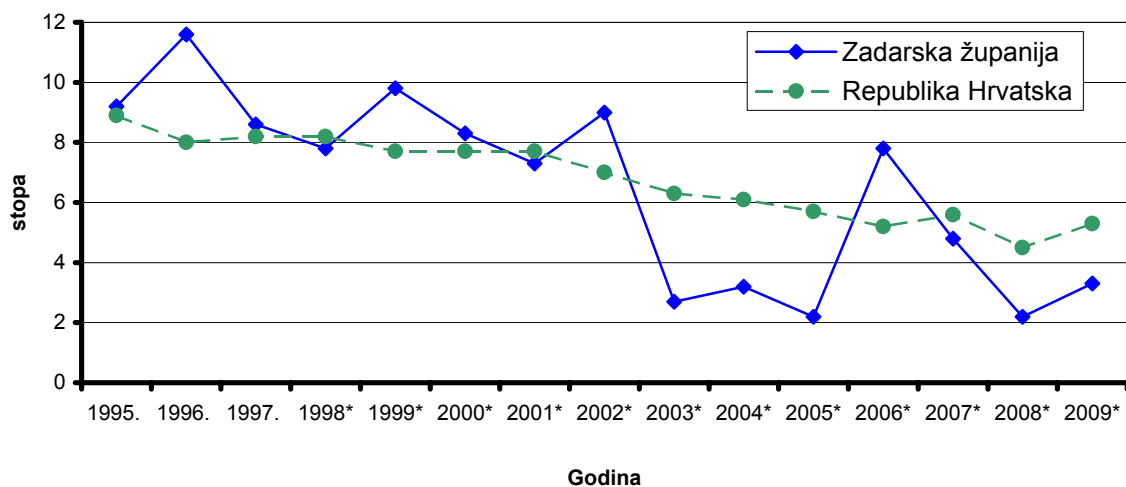
Tablica 8. Stope mortaliteta dojenčadi u Zadarskoj županiji i u Hrvatskoj od 1995.-2009. godine

Godina	Umrli dojenčad na 1000 živorođenih	
	Zadarska županija	Republika Hrvatska
1995.	9.2	8.9
1996.	11.6	8.0
1997.	8.6	8.2
1998*	7.8	8.2
1999*	9.8	7.7
2000*	8.3	7.7
2001*	7.3	7.7
2002*	9.0	7.0
2003*	2.7	6.3
2004*	3.2	6.1
2005*	2.2	5.7
2006*	7.8	5.2
2007*	4.8	5.6
2008*	2.2	4.5
2009*	3.3	5.3

Izvor: Hrvatski zdravstveno-statistički ljetopis za 2009. Zagreb 2010.

Napomena: Stope dojenačke smrtnosti za županiju za 1998-2009. izračunate na temelju broja živorođenih s boravkom majke na području županije duže od jedne godine.

Slika 5. Stope mortaliteta dojenčadi u Zadarskoj županiji i u Hrvatskoj od 1995.-2009. godine



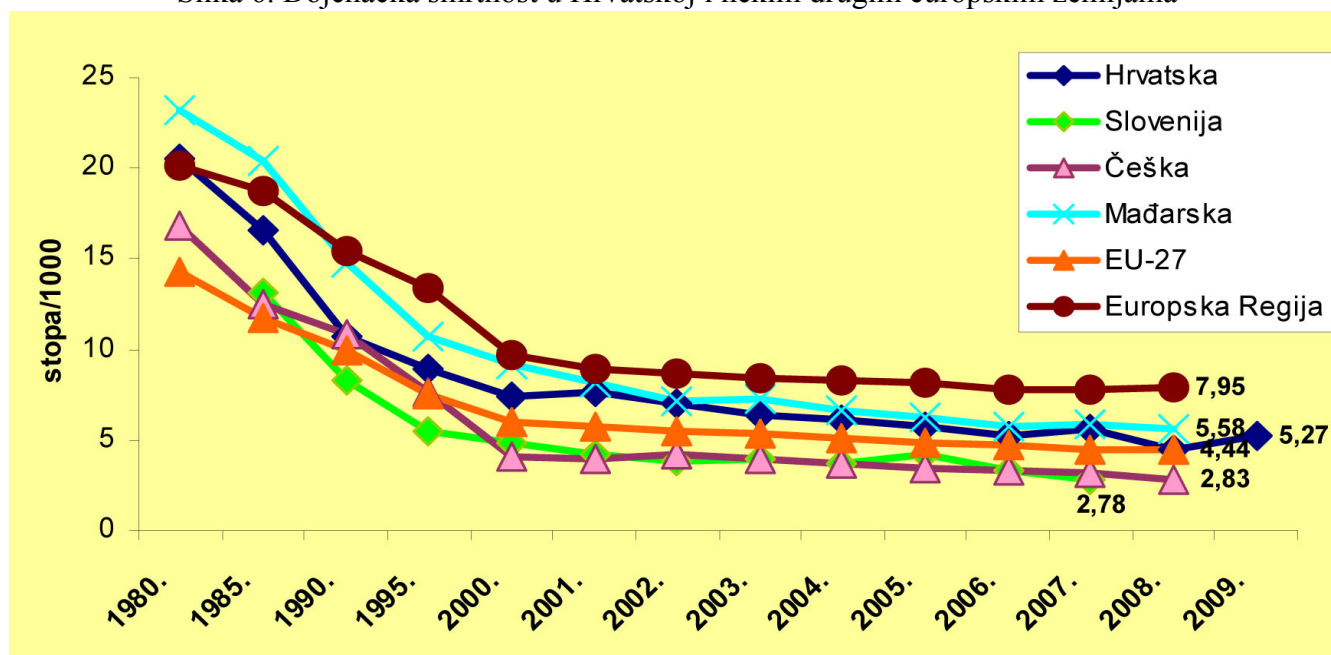
Tablica 9. Stope mortaliteta dojenčadi u Hrvatskoj u razdoblju od 2000. do 2009. godine po županijama

Umrla dojenčad na 1 000 živorođenih										
Županija	2000.	2001.	2002.	2003.	2004.	2005.	2006.	2007.	2008.	2009.
Grad Zagreb	6.9	8.4	5.1	7.3	7.1	4.9	4.9	5.8	5.2	7.4
Zagrebačka	5.5	7.0	5.5	5.3	4.6	3.5	4.1	4.9	3.2	5.0
Krapinsko-zagorska	11.8	6.5	7.7	3.3	4.1	3.3	5.0	4.1	2.3	5.5
Sisačko-moslavačka	6.5	5.1	8.7	5.9	7.6	8.0	3.9	5.3	2.5	6.7
Karlovačka	9.5	8.1	3.9	8.3	2.0	8.0	6.3	3.5	1.7	4.5
Varaždinska	9.7	11.7	7.1	5.9	4.1	4.9	6.2	3.5	5.2	2.8
Koprivničko-križevačka	1.7	3.3	6.8	4.5	6.4	6.5	6.2	2.6	4.9	7.8
Bjelovarsko-bilogorska	9.8	8.5	3.4	2.7	7.1	4.0	5.9	4.3	3.3	4.1
Primorsko-goranska	8.3	7.1	9.8	5.9	8.1	5.5	3.8	4.6	4.3	5.3
Ličko-senjska	15.8	11.5	12.0	6.9	4.9	4.4	7.7	13.2	0.0	2.3
Virovitičko-podravska	13.0	5.8	6.9	5.9	14.2	7.7	3.7	3.5	1.2	4.6
Požeško-slavonska	13.7	8.2	7.1	12.2	8.8	4.8	7.4	7.4	1.1	3.6
Brodsko-posavska	7.7	9.2	7.5	10.1	4.4	5.1	5.9	8.3	5.2	7.8
Zadarska	8.3	7.3	9.0	2.7	3.2	2.2	7.8	4.8	2.2	3.3
Osječko-baranjska	5.5	5.8	7.0	8.2	6.1	8.8	5.8	4.5	6.7	4.2
Šibensko-kninska	6.4	5.2	5.2	4.3	7.9	6.3	6.6	9.8	6.0	2.0
Vukovarsko-srijemska	6.6	5.8	11.8	6.3	8.6	7.3	4.6	5.1	5.5	5.7
Splitsko-dalmatinska	5.6	8.3	7.6	4.1	4.2	6.6	4.1	4.9	4.5	4.3
Istarska	6.4	10.2	5.6	7.1	8.3	5.6	6.7	9.4	7.7	4.5
Dubrovačko-neretvanska	8.1	4.7	5.1	7.1	1.6	5.6	6.0	6.1	4.1	4.3
Međimurska	10.4	12.6	10.5	10.4	7.6	7.3	4.1	9.9	5.4	5.3
HRVATSKA	7.4	7.7	7.0	6.3	6.1	5.7	5.2	5.6	4.5	5.3

Izvor podataka: Hrvatski zdravstveno-statistički ljetopis za 2009. godinu, Zagreb 2010. godina

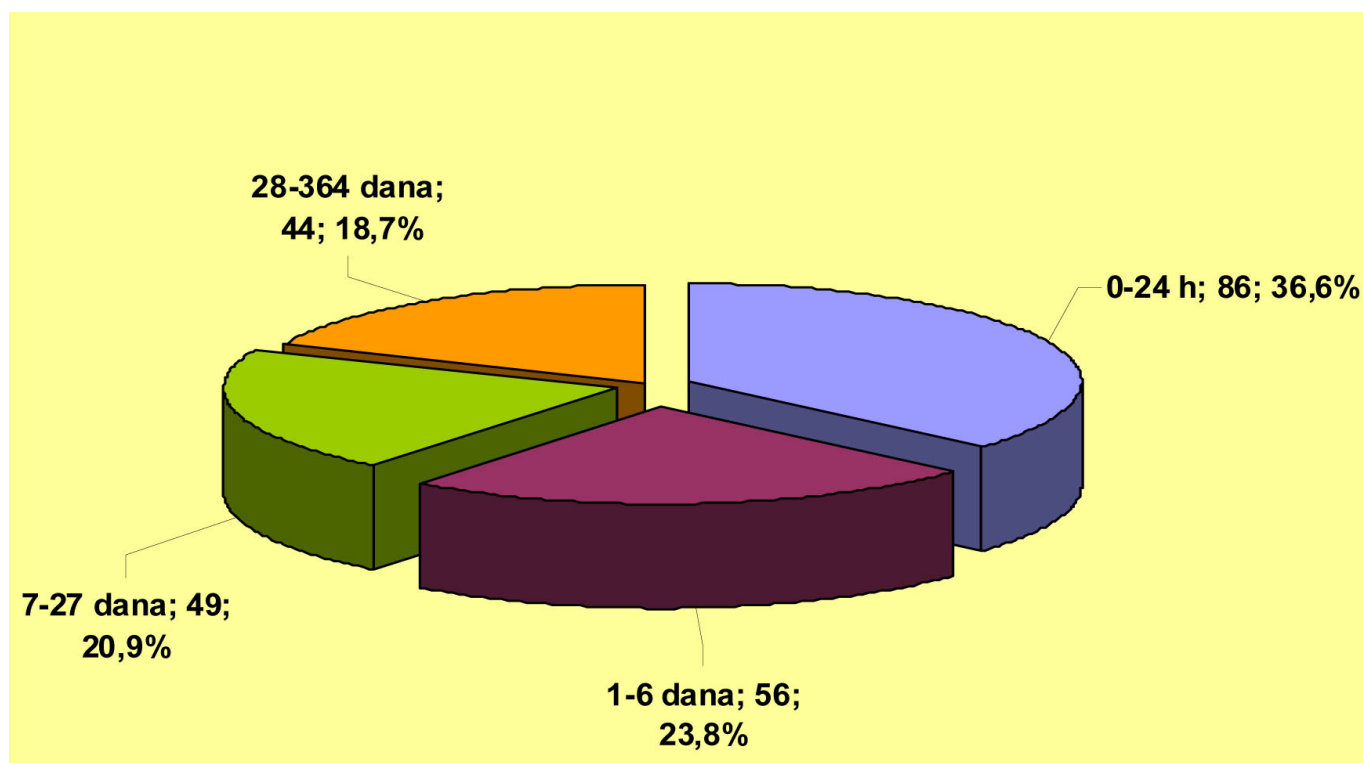
Napomena: Stope dojenačke smrtnosti po županijama za 2000-2009. izračunate na temelju broja živorođenih s boravkom majke na području te županije duže od jedne godine.

Slika 6. Dojenačka smrtnost u Hrvatskoj i nekim drugim europskim zemljama



Izvor podataka: HZJZ-Bilten dojenačke smrti u Hrvatskoj u 2009. godini

Slika 7. Umrli dojenčad prema vremenu nastanka smrti u 2009. godini u Hrvatskoj



Tablica 10. Uzroci dojenačke smrtnosti u Zadarskoj županiji u 2009. godini

Dijagnoza	MKB-šifra i dijagnoza	Broj
Fetus i novorođenče na koje djeluju kompl. posteljice, pupkovine i ovojnica	P02	2
Kratko trajanje gestacije i niska porodna težina	P07	1
Intrauterina hipoksija	P20	1
Druga stanja dišnog sustava nastala u perinatalnom razdoblju	P28	1
Bakterijska sepsa novorođenčeta	P36	1
UKUPNO		6

Izvor podataka: Državni zavod za statistiku

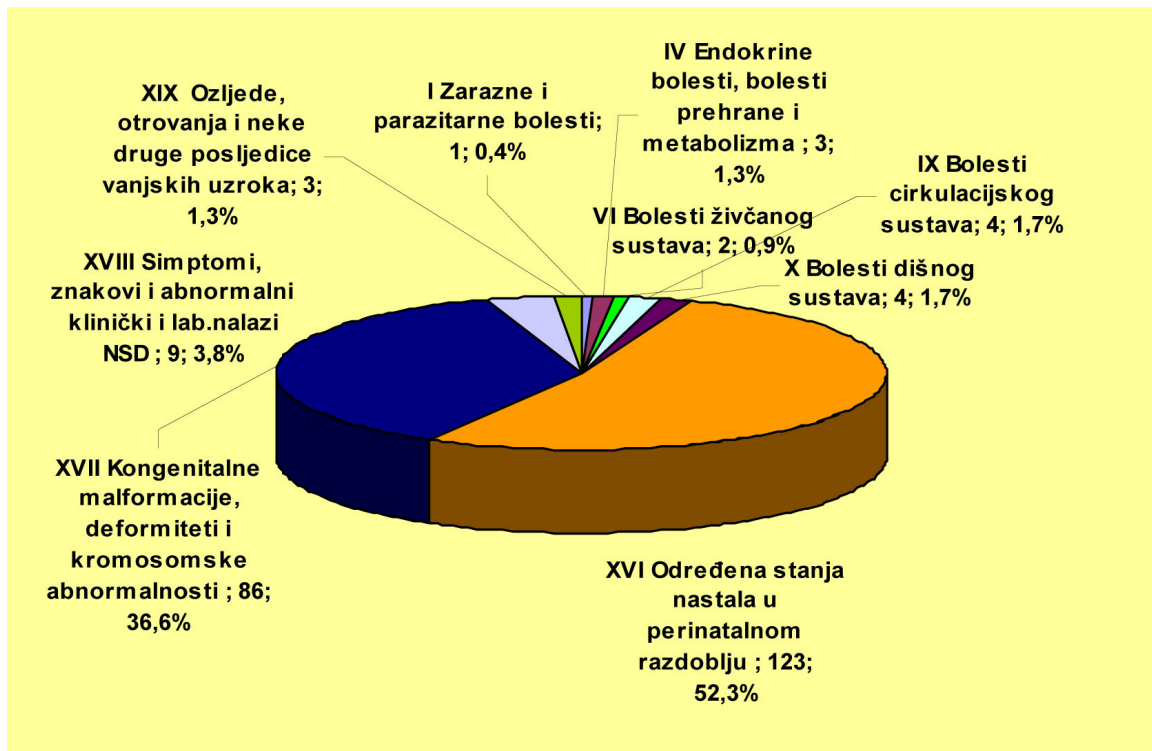
Tablica 11. Vodeći uzroci dojenačke smrtnosti u Hrvatskoj prema pojedinim dijagnozama u 2009. godini

Dijagnoza	MKB-šifra i dijagnoza	Broj	% u ukupnim smrtima
Fetus i novorođenče na koje djeluju komplikacije posteljice, pupkovine i ovojnica	P02	24	10.2
Respiracijski distress novorođenčeta	P22	17	7.2
Intrakranijalno netraumatsko krvarenje u fetusa i novorođenčeta	P52	14	6.0
Kratko trajanje gestacije i niska porodna težina	P07	14	6.0
Fetus i novorođenčena koje djeluju komplikacije trudnoće u majke	P01	13	5.5
Ostale prirodene malformacije, NSD	Q89	13	5.5
Bakterijska sepsa u novorođenčeta	P36	11	4.7
Edwardsov i Patauov sindrom	Q91	11	4.7
Prirodene malformacije mišićno-košt. sustava (dijafragmalna hernija)	Q79	10	4.3
Sindrom iznenadne smrti doječeta	R95	9	3.8
PRVIH 10 VODEĆIH UZROKA		136	57.9
UKUPNI BROJ UMRLE DOJENČADI		235	100.0

Izvor podataka: Potvrde o smrti za 2009. godinu, DEM-2 obrasci vitalne statistike, Državni zavod za statistiku 2010. godine

Obrada podataka: Hrvatski zavod za javno zdravstvo 2010. godine

Slika 7. Uzroci dojenačke smrti prema MKB-X skupinama bolesti u Hrvatskoj 2009. godine



Tablica 12. Stope perinatalnog mortaliteta u Zadarskoj županiji i Hrvatskoj od 1995.-2009. godine

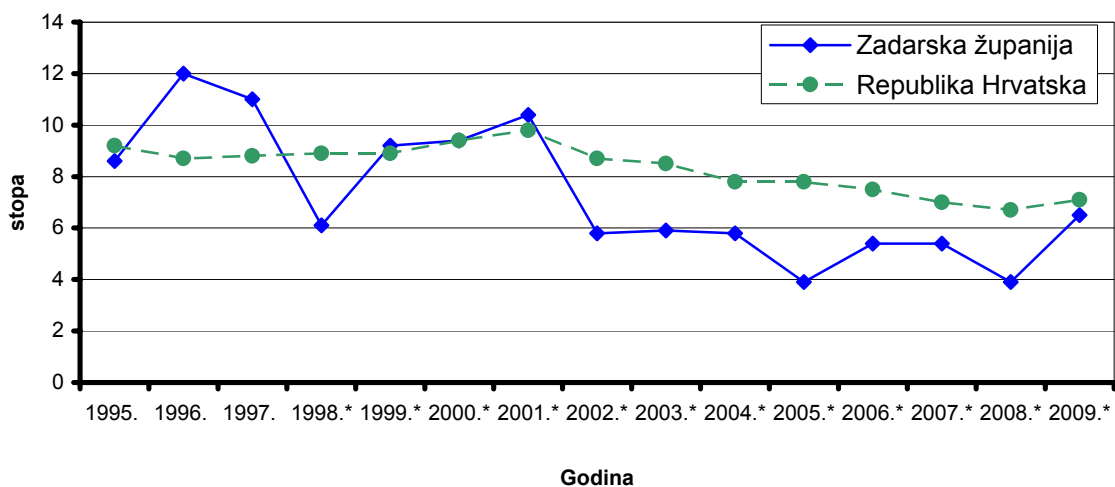
Godina	Stopa / 1000 ukupno rođenih	
	Zadarska županija	Republika Hrvatska
1995.	8.6	9.2
1996.	12.0	8.7
1997.	11.0	8.8
1998.*	6.1	8.9
1999.*	9.2	8.9
2000.*	9.4	9.4
2001.*	10.4	9.8
2002.*	5.8	8.7
2003.*	5.9	8.5
2004.*	5.8	7.8
2005.*	3.9	7.8
2006.*	5.4	7.5
2007.*	5.4	7.0
2008.*	3.9	6.7
2009.*	6.5	7.1

Izvor podataka: Hrvatski zdravstveno-statistički ljetopis za 2009.godinu, Zagreb 2010.

Perinatalni mortalitet=(mrtvorodeni+umrli do 6 dana)/rođeni x 1000

*Stope perinatalne smrtnosti za županiju za razdoblje 1998.-2009.godina izračunate su na temelju broja rođenih s boravkom majke na području županije duže od jedne godine.

Slika 8. Stope perinatalnog mortaliteta u Zadarskoj županiji i Hrvatskoj od 1995.-2009. godine



Tablica 13. Stope perinatalne, kasne neonatalne i postneonatalne smrtnosti u Zadarskoj županiji od 2004. - 2008. godine

Godina	Umrli doječad prema starosti				Perinatalni mortalitet	Kasni neonatalni mortalitet	Postneonatalni mortalitet
	0-6 dana		Od 7 - 27 dana	Od 28 - 364 dana			
	Umrli	Mrtvorodeni					
2004.	2	7	3	-	5.8	1.9	0
2005.	-	7	1	3	3.9	0.6	1.7
2006.	5	4	3	5	5.4	1.8	3.0
2007.	2	7	4	2	5.4	2.4	1.2
2008.	2	5	1	1	3.9	0.6	0.6

Izvor: Državni zavod za statistiku

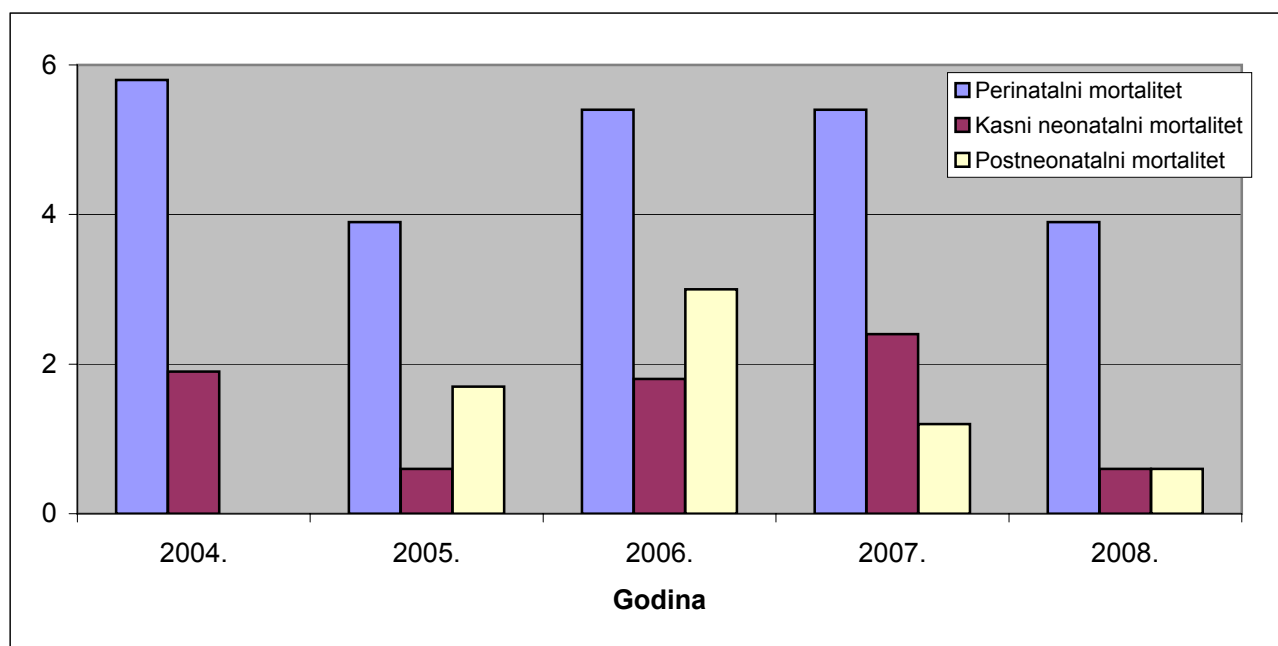
Obrada podataka: Zavod za javno zdravstvo Zadar

Perinatalna smrtnost = broj mrtvorodene djece + umrle dojenčadi u dobi od 0 - 6 dana na 1000 rođenih

Kasna neonatalna smrtnost = broj umrle dojenčadi od 7 -27 dana na 1000 živorođenih

Postneonatalna smrtnost = broj umrle dojenčado od 28 -364 dana na 1000 živorođenih

Slika 9. Stope perinatalne, kasne neonatalne i postneonatalne smrtnosti u Zadarske županiji od 2004. - 2008. godine



Tablica 14. Stope perinatalnog mortaliteta u Hrvatskoj od 2000. do 2009. godine po županijama

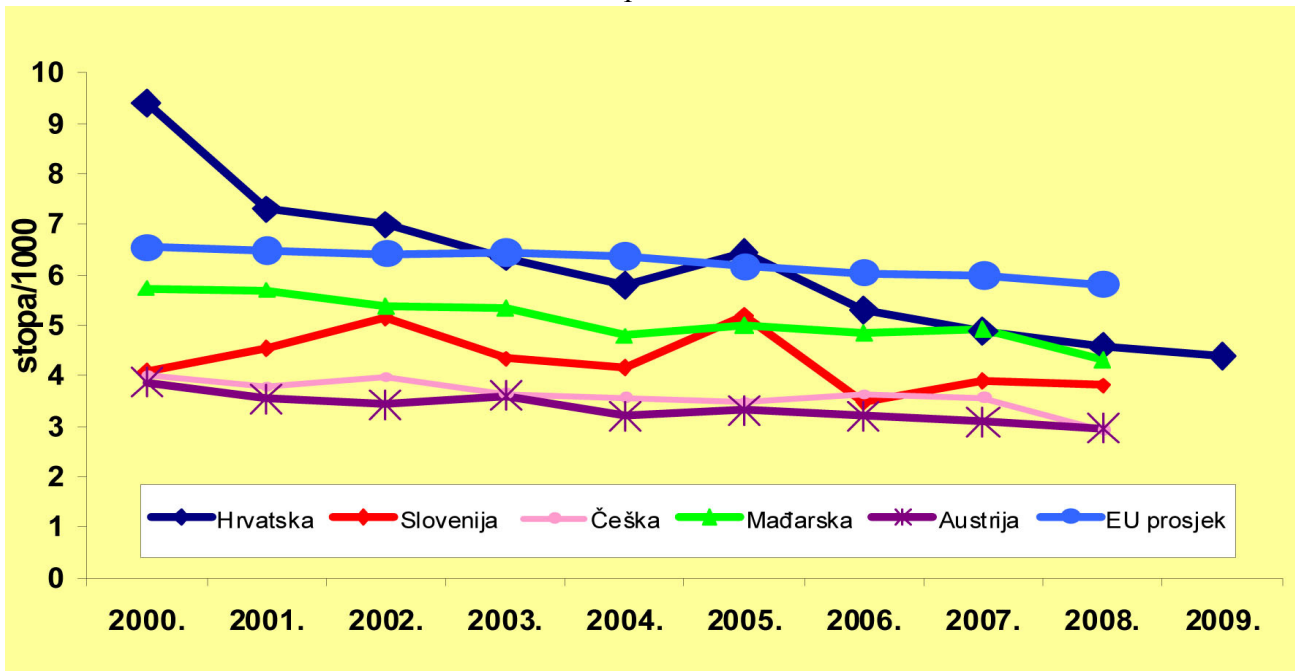
Županija	Stopa / 1000 ukupno rođenih									
	2000.*	2001.**	2002.**	2003.**	2004.**	2005.**	2006.**	2007.**	2008.**	2009.**
Grad Zagreb	9.3	8.8	7.1	9.2	9.2	8.1	7.2	6.8	7.3	9.1
Zagrebačka	5.1	11.2	7.2	8.9	7.5	6.0	7.5	7.7	4.4	7.3
Krapinsko-zagorska	13.2	7.3	13.8	5.7	7.3	8.9	8.3	8.2	7.0	7.0
Sisačko-moslavačka	7.7	9.5	8.0	9.8	7.0	10.4	10.4	6.6	5.6	7.3
Karlovačka	12.1	13.4	3.9	7.4	2.0	10.6	2.7	6.9	0.9	1.8
Varaždinska	8.6	10.6	7.7	10.6	6.4	4.9	7.3	4.1	6.4	6.7
Koprivničko-križevačka	9.0	5.8	8.5	8.1	5.4	10.4	6.2	5.2	5.7	8.4
Bjelovarsko-bilogorska	10.5	7.7	3.4	8.8	9.7	7.9	10.9	5.1	7.5	6.6
Primorsko-goranska	10.4	7.9	11.5	6.8	8.0	5.1	4.7	5.0	8.3	4.1
Ličko-senjska	15.7	22.6	7.2	11.5	7.4	6.5	17.8	20.8	9.5	4.6
Virovitičko-podravska	16.1	2.3	12.6	4.7	11.8	8.8	8.5	4.7	3.5	2.3
Požeško-slavonska	14.7	11.7	4.7	13.3	12.5	8.4	8.6	7.3	4.6	8.4
Brodsko-posavska	7.6	11.9	10.9	9.5	7.4	9.0	12.9	10.6	9.2	9.9
Zadarska	9.4	10.3	5.8	5.9	5.8	3.9	5.4	5.4	3.9	6.5
Osječko-baranjska	7.3	7.7	11.3	9.6	9.2	10.1	7.5	6.9	8.0	5.8
Šibensko-kninska	12.7	9.3	11.4	5.3	12.3	3.1	11.0	8.7	9.0	4.0
Vukovarsko-srijemska	6.6	6.7	10.2	8.4	6.6	8.3	7.1	6.7	8.5	7.7
Splitsko-dalmatinska	10.3	12.4	10.3	8.4	6.8	8.4	6.3	7.5	6.5	7.3
Istarska	7.0	13.3	8.1	6.4	7.1	7.3	5.6	7.8	7.6	6.9
Dubrovačko-neretvanska	13.2	6.2	6.7	8.9	9.4	9.5	13.3	6.8	6.8	7.9
Međimurska	8.9	14.0	8.8	7.2	5.9	6.4	3.3	9.0	8.5	8.2
HRVATSKA	9.4	9.8	8.7	8.5	7.8	7.8	7.5	7.0	6.7	7.1

Izvor podataka: Hrvatski zdravstveno-statistički ljetopis za 2009. godine, Zagreb 2010.godine

Napomena:

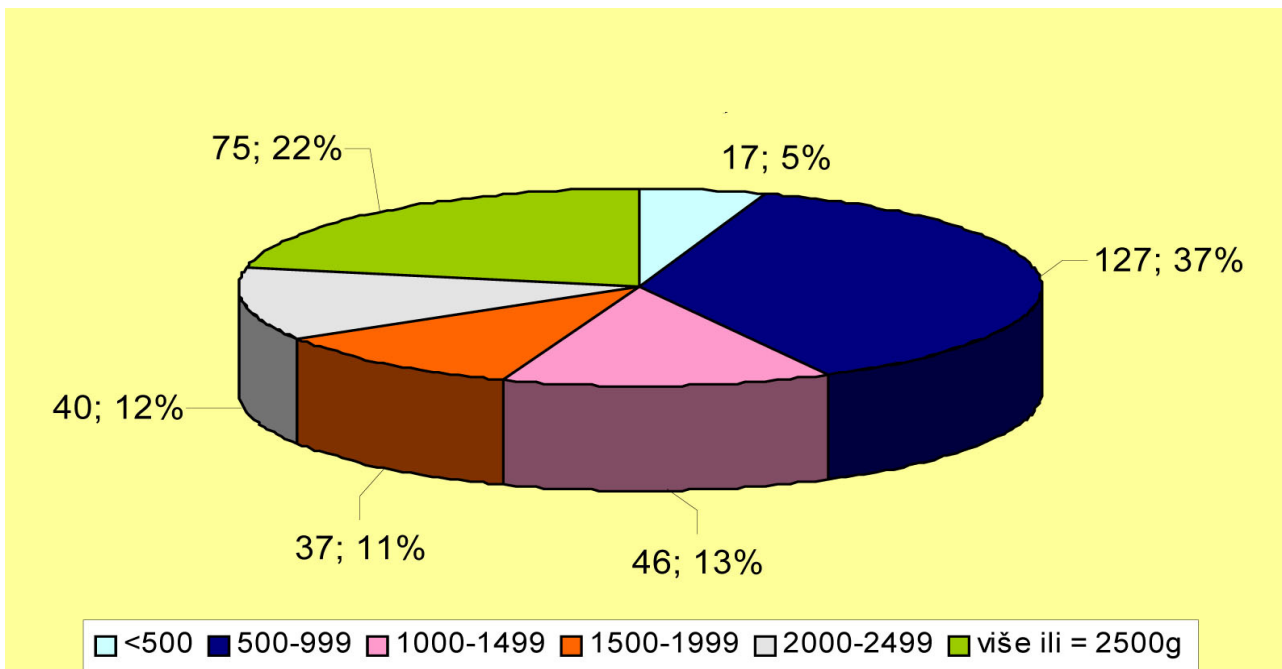
- * Stope po županijama za razdoblje 2000.-2002.godina izračunate na temelju broja rođenih s boravkom majke na području županije duže od jedne godine.
- **Definicija mrtvorodenja promijenjena je od 2001. godine prema preporukama SZO-a za nacionalne statistike i uključuje mrtvorodne gestacijske dobi ≥ 22 tjedna gestacije i ≥ 500 grama porodne težine zbog čega nisu moguće usporedbe s prethodnim godinama.

Slika 10. Perinatalna smrtnost u Hrvatskoj i nekim drugim europskim državama prema kriteriju SZO-a za porodnu težinu



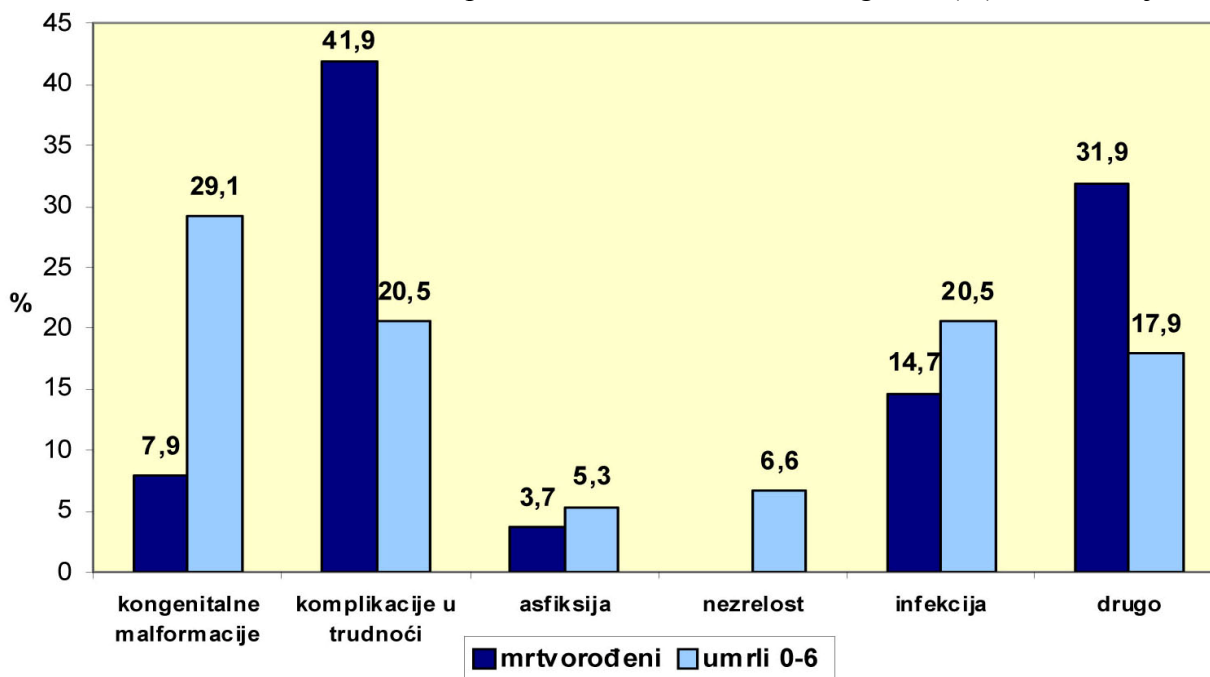
Izvor podataka: HZJZ-Porodi u zdravstvenim ustanovama u Hrvatskoj u 2009. godini
SZO - Svjetska zdravstvena organizacija

Slika 11. Udio perinatalnih umrlih u 2009. godini prema porodnoj težini u Hrvatskoj



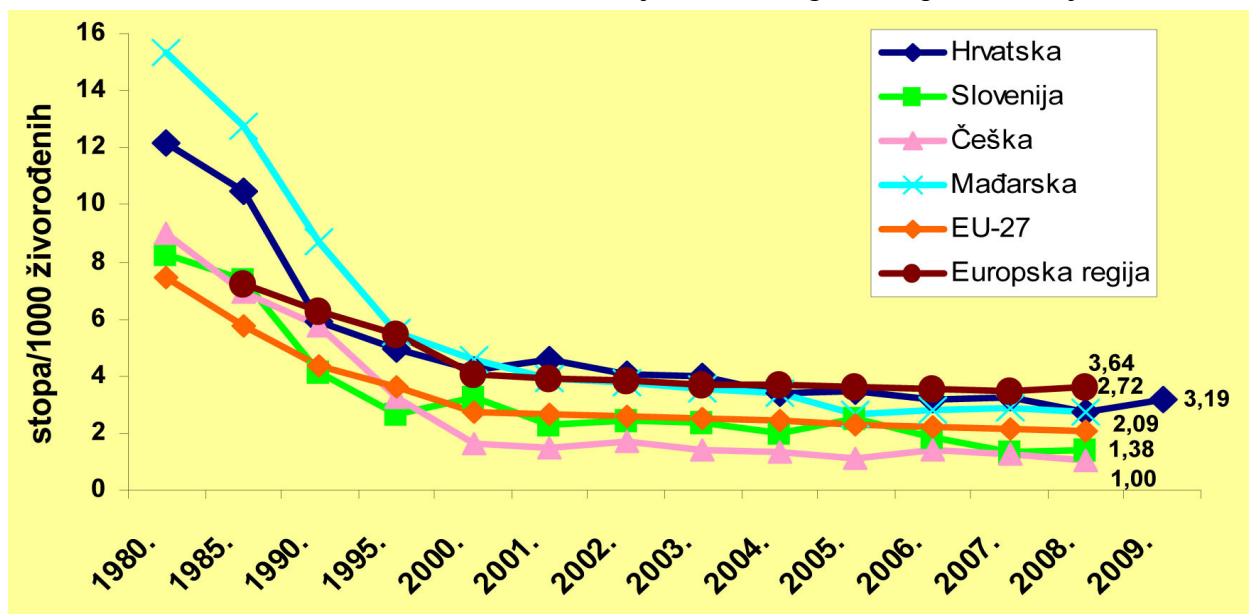
Izvor podataka: HZJZ-Porodi u zdravstvenim ustanovama u Hrvatskoj u 2009. godini

Slika 12. Perinatalno umrli prema uzrocima smrti u 2009. godini (%) u Hrvatskoj



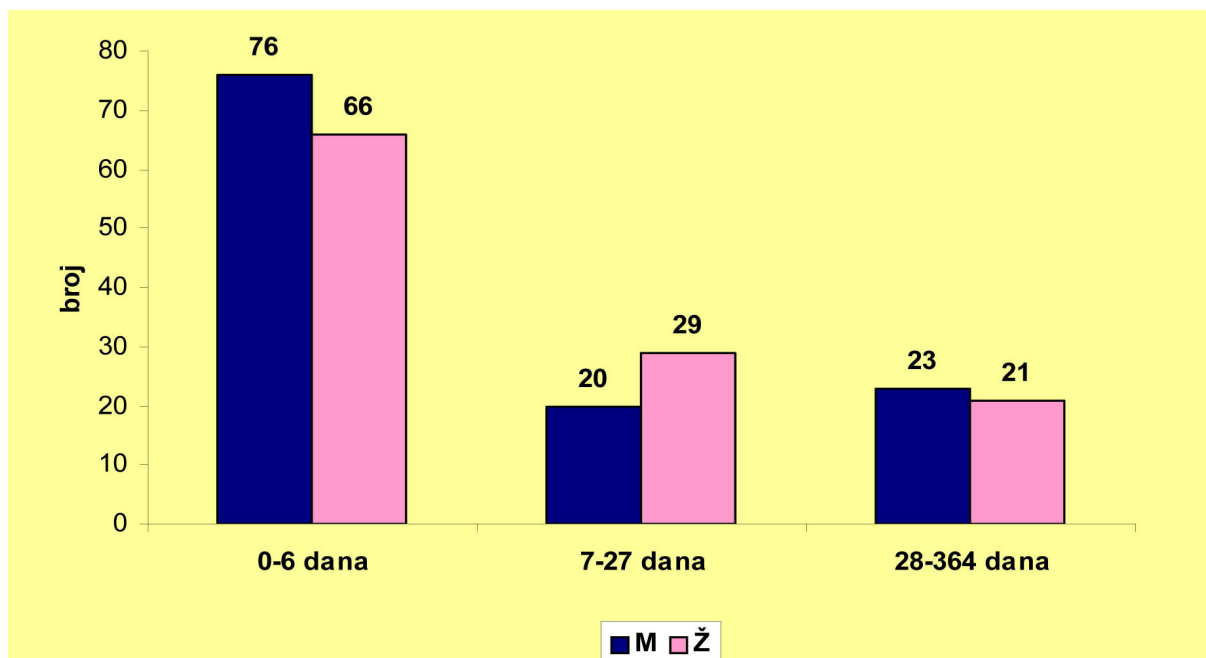
Izvor podataka: HZJZ-Porodi u zdravstvenim ustanovama u Hrvatskoj u 2009. godini

Slika 13. Rana neonatalna smrtnost u Hrvatskoj i nekim drugim europskim zemljama



Izvor podataka: HZJZ-Bilten dojenačke smrti u Hrvatskoj u 2009. godini

Slika 14. Umrla dojenčad u 2009. godini prema spolu u Hrvatskoj



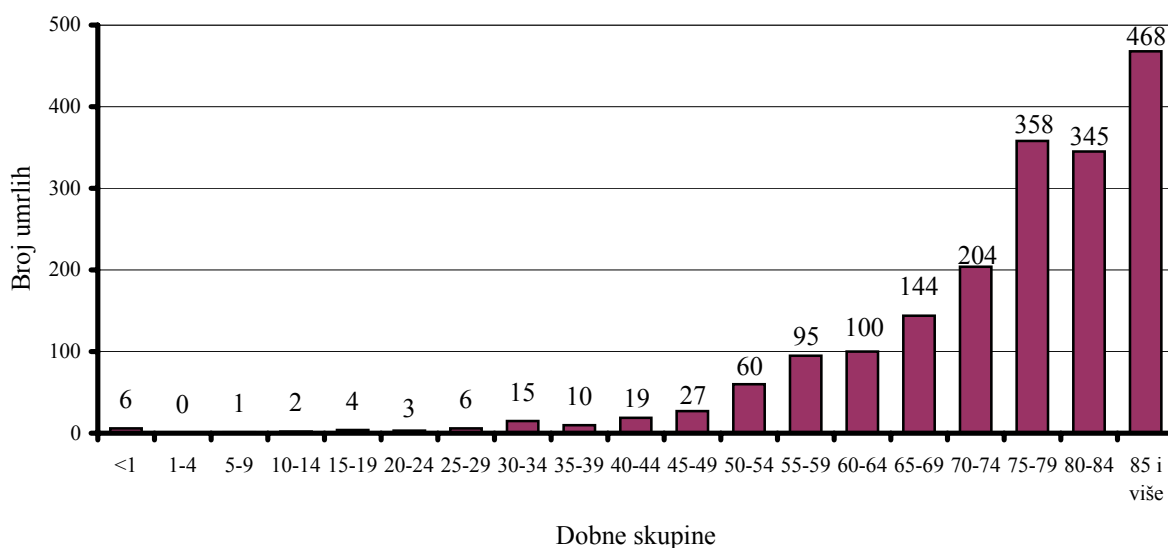
Izvor podataka: HZJZ-Bilten dojenačke smrti u Hrvatskoj u 2009. godini

Tablica 15. Umrli prema dobnim skupinama i spolu u Zadarskoj županiji u 2009. godini

Dobna skupina	Ukupno	Muški	Ženski
<1	6	2	4
1-4	0	0	0
5-9	1	1	0
10-14	2	2	0
15-19	4	3	1
20-24	3	3	0
25-29	6	5	1
30-34	15	13	2
35-39	10	7	3
40-44	19	13	6
45-49	27	23	4
50-54	60	43	17
55-59	95	67	28
60-64	100	74	26
65-69	144	90	54
70-74	204	123	81
75-79	358	188	170
80-84	345	151	194
85 i više	468	160	308
Ukupno	1 867	968	899

Izvor podataka: Državni zavod za statistiku

Slika 15. Umrli prema dobnim skupinama u Zadarskoj županiji u 2009.godini



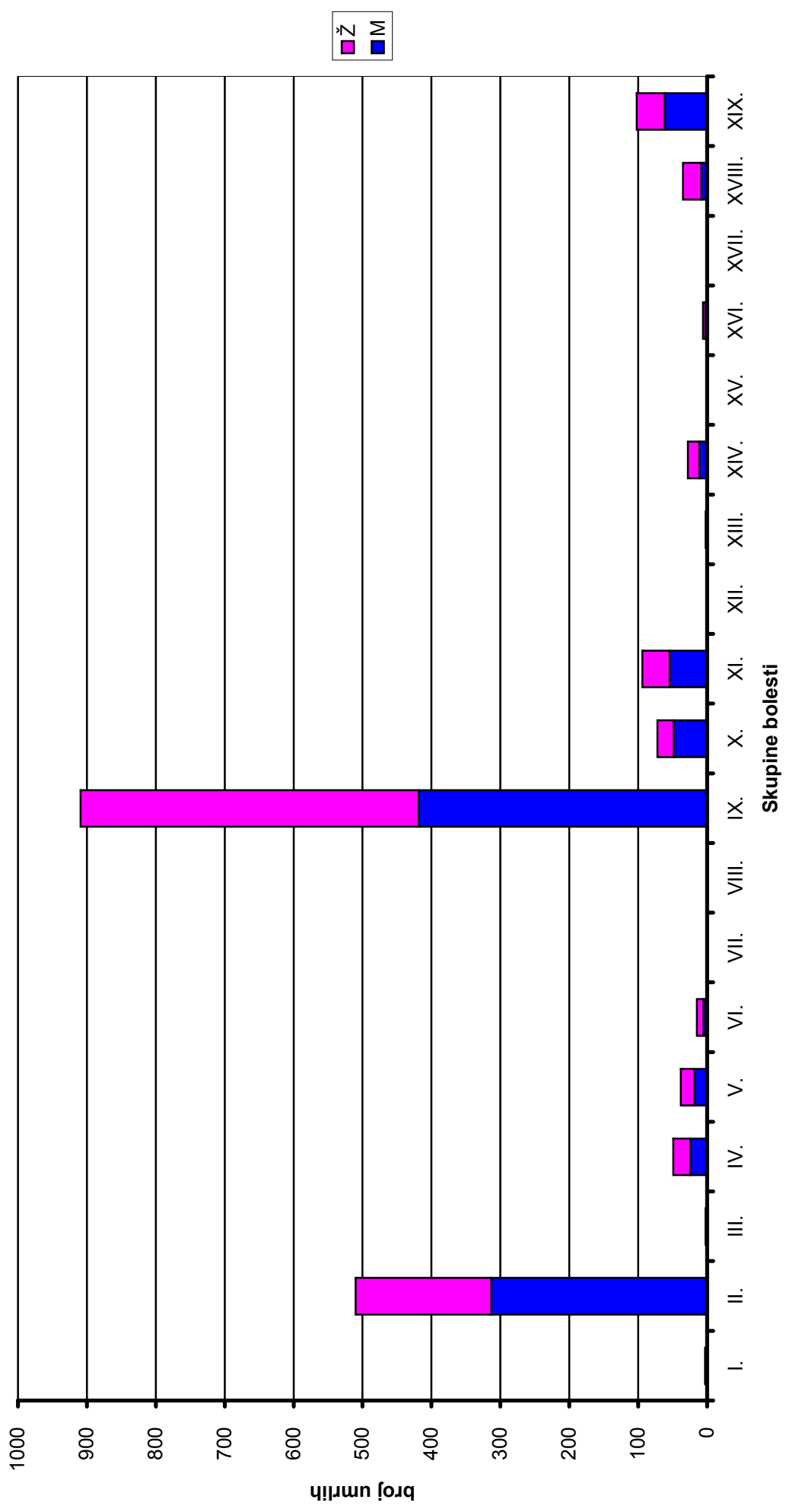
Tablica 16. Umrli prema dobi, spolu i skupinama bolesti u Zadarskoj županiji u 2009. godini

Skupine bolesti	10-MKB	Ukup.	Spol		Dob								
			M	Ž	0-19	20-29	30-39	40-49	50-59	60-69	70-79	80 i +	
I.	Zarazne i parazitarne bolesti	3	2	1	0	0	0	0	0	0	2	0	1
II.	Novotvorine	510	313	197	2	2	4	21	73	108	174	126	
III.	Bolesti krvi i krvotvornog sustava	2	1	1	0	0	0	0	1	0	1	0	
IV.	Endokrine bolesti, bolesti prehrane i metab.	49	24	25	0	0	0	1	1	6	17	24	
V.	Duševni poremećaji i poremećaji ponašanja	38	18	20	0	0	0	3	5	6	5	19	
VI.	Bolesti živčanog sustava	15	5	10	0	0	1	0	1	4	5	4	
VII.	Bolesti oka i očnih adneksa	0											
VIII.	Bolesti uha i mastoidnog tkiva	0											
IX.	Bolesti cirkulacijskog sustava	909	418	491	2	0	2	7	46	78	277	497	
X.	Bolesti dišnog sustava	72	48	24	0	0	0	1	1	14	22	34	
XI.	Bolesti probavnog sustava	94	54	40	0	0	1	5	14	13	31	30	
XII.	Bolesti kože i potkožnog tkiva	1	0	1	0	0	0	0	0	0	1	0	
XIII.	Bolesti mišićno-koštanog sustava i vezivnog tkiva	2	2	0	0	0	0	0	0	0	1	1	
XIV.	Bolesti genitourinarnog sustava	28	11	17	0	0	0	0	2	1	3	22	
XV.	Trudnoća, porođaj i babinje	0											
XVI.	Određena stanja nastala u perinatalnom razdoblju	6	2	4	6	0	0	0	0	0	0	0	
XVII.	Prirodene malformacije, deformiteti i kromosomske abnormalnosti	1	1	0	0	0	1	0	0	0	0	0	
XVIII.	Simptomi, znakovi i abnor. klin. i lab. nalazi	35	8	27	0	0	0	0	0	1	4	30	
XIX.	Ozljeđe, otrovanja i ostale posljedice vanjskih uzroka	102	61	41	3	7	16	8	11	11	21	25	

Izvor podataka: Državni zavod za statistiku

Obrada podataka: Zavod za javno zdravstvo Zadar

Slika 16. Umrli prema spolu i skupinama bolesti u 2009.godini



Tablica 17. Rang ljestvica i udio 10 vodećih uzroka smrti u Zadarskoj županiji u 2009. godini
- ukupno

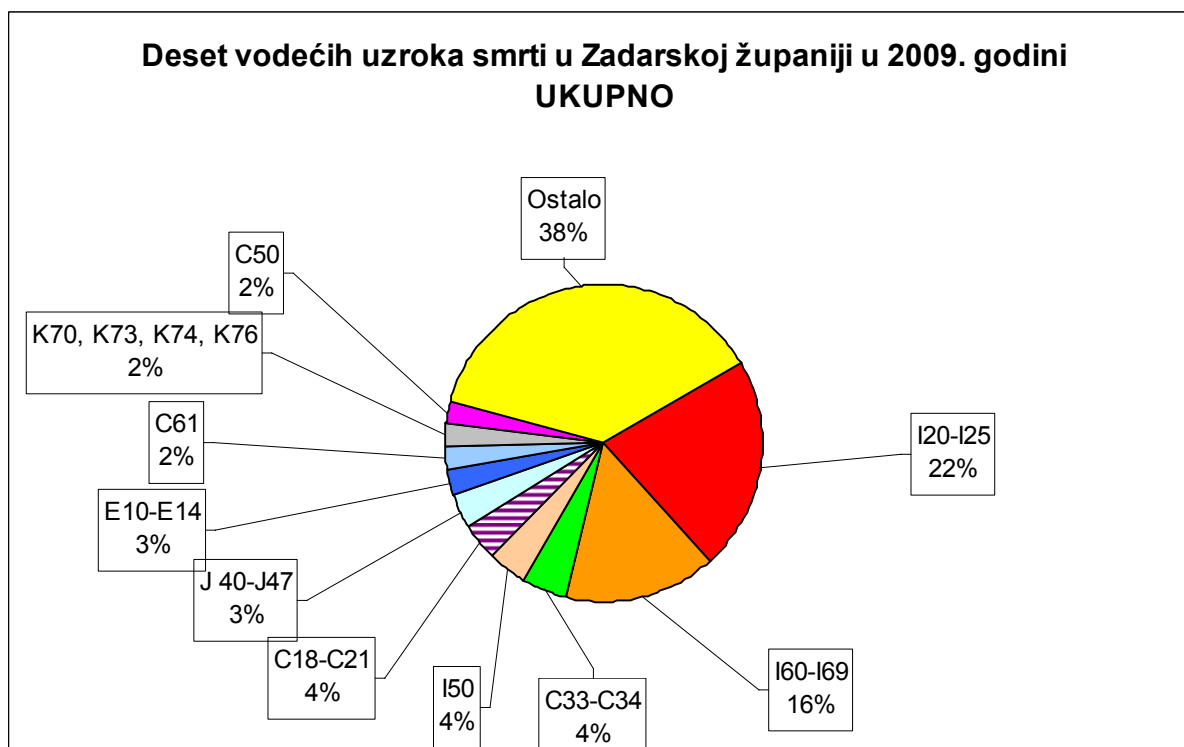
Rang	MKB-X šifra	Dijagnoza	Broj	Udio %	Stopa/100.000*
1.	I20-I25	Ishemijske bolesti srca	404	21,64	229,96
2.	I60-I69	Cerebrovaskularne bolesti	292	15,64	166,21
3.	C33-C34	Zloćudna novotvorina dušnika i pluća	80	4,28	45,54
4.	I50	Insuficijencija srca	79	4,23	44,97
5.	C18-C21	Zloćudne novotvorine debelog crijeva	70	3,75	39,84
6.	J 40-J47	Bronhitis, emfizem i astma	64	3,43	36,43
7.	E10-E14	Dijabetes melitus	48	2,57	27,32
8.	C61	Zloćudna novotvorina prostate	45	2,41	25,61
9.	K70, K73, K74, K76	Kronične bolesti jetre i ciroza	43	2,30	24,48
10.	C50	Zloćudna novotvorina dojke	40	2,14	22,77
Ukupno prvih 10 uzroka:			1165	62,40	
Ostalo:			702	37,60	
Sveukupno:			1867	100,00	

Izvor podataka: DEM-2; Državni zavod za statistiku Republike Hrvatske

Obrada podataka: Zavod za javno zdravstvo Zadar

*Izračun stopa na procjenu broja stanovnika na dan 30.06.2009. DZS-RH

Slika 17.



Tablica 18. Rang ljestvica i udio 10 vodećih uzroka smrti u Zadarskoj županiji u 2009. godini
- muškarci

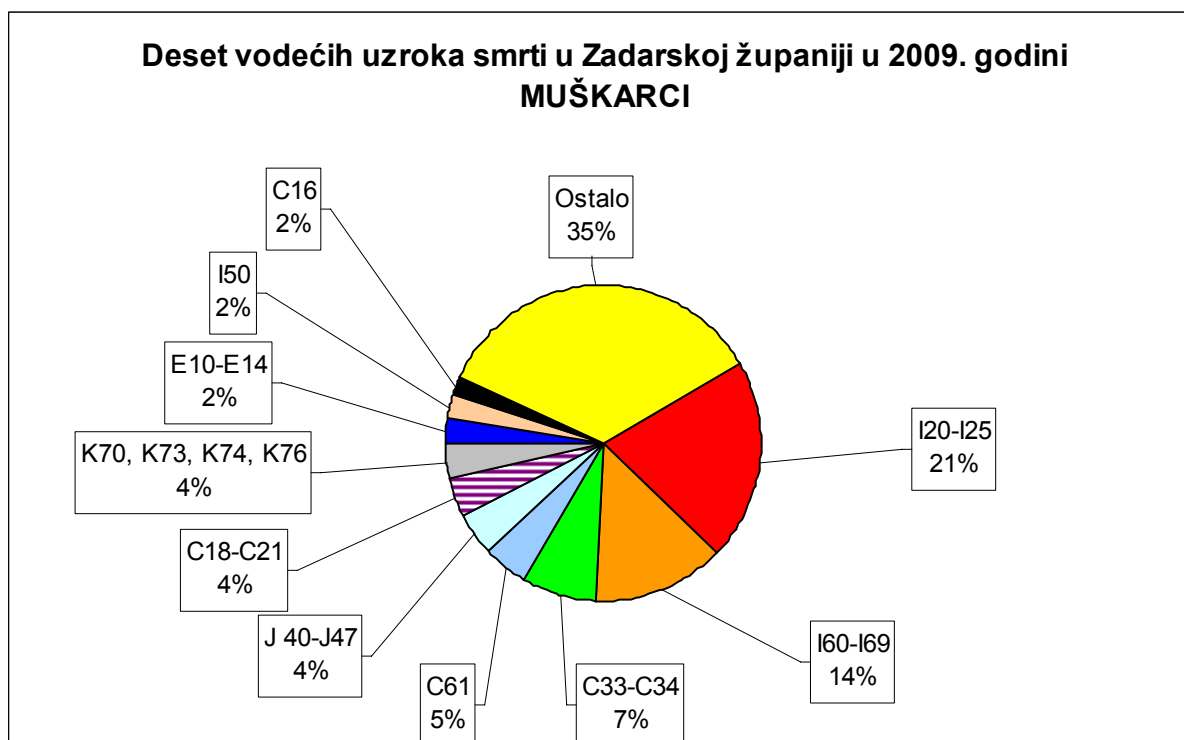
Rang	MKB-X šifra	Dijagnoza	Broj	Udio %	Stopa/100.000*
1.	I20-I25	Ishemijske bolesti srca	199	20,56	229,72
2.	I60-I69	Cerebrovaskularne bolesti	133	13,74	153,53
3.	C33-C34	Zloćudna novotvorina dušnika i pluća	71	7,33	81,96
4.	C61	Zloćudna novotvorina prostate	45	4,65	51,95
5.	J 40-J47	Bronhitis, emfizem i astma	43	4,44	49,64
6.	C18-C21	Zloćudne novotvorine debelog crijeva	39	4,03	45,02
7.	K70, K73, K74, K76	Kronične bolesti jetre i ciroza	36	3,72	41,56
8.	E10-E14	Dijabetes melitus	24	2,48	27,71
9.	I50	Insuficijencija srca	23	2,38	26,55
10.	C16	Zloćudna novotvorina želuca	19	1,96	21,93
Ukupno prvih 10 uzroka			632	65,29	
Ostalo:			336	34,71	
Ukupno umrlih			968	100,00	

Izvor podataka: DEM-2; Državni zavod za statistiku Republike Hrvatske

Obrada podataka: Zavod za javno zdravstvo Zadar

*Izračun stopa na procjenu broja stanovnika na dan 30.06.2009. DZS-RH

Slika 18.



Tablica 19. Rang ljestvica i udio 10 vodećih uzroka smrti u Zadarskoj županiji u 2009. godini
- žene

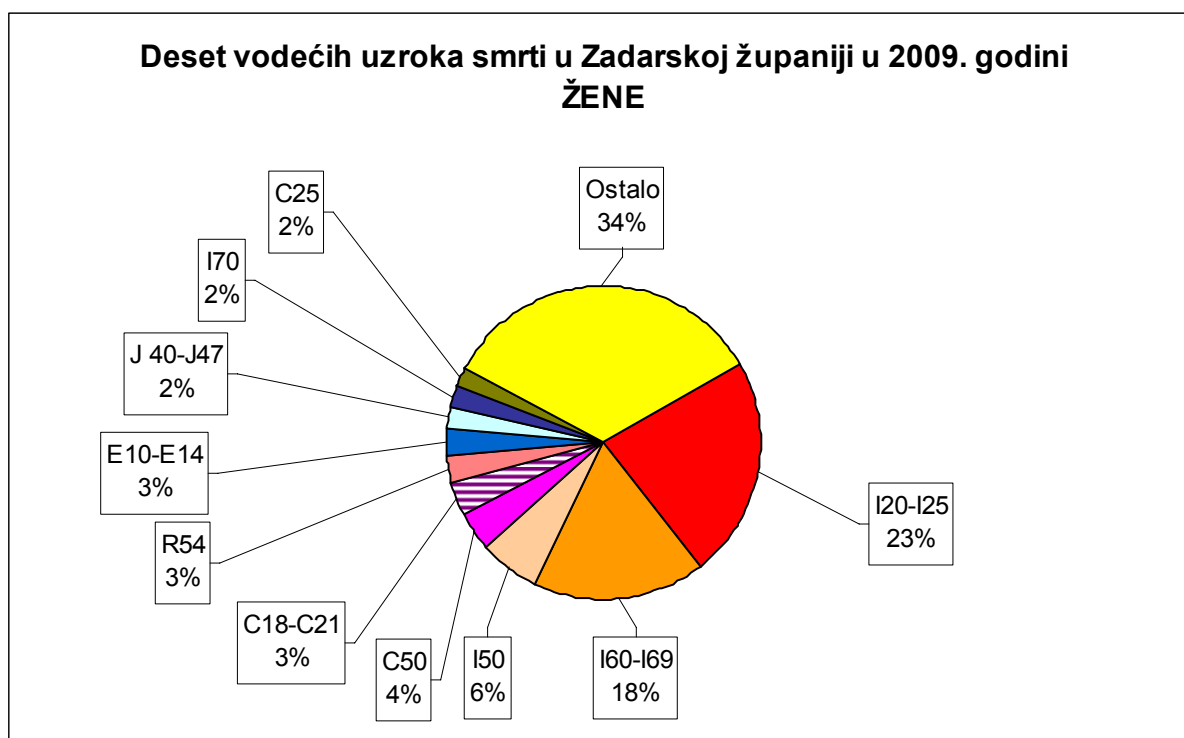
Rang	MKB-X šifra	Dijagnoza	Broj	Udio %	Stopa/100.000*
1.	I20-I25	Ishemijske bolesti srca	205	22,80	230,19
2.	I60-I69	Cerebrovaskularne bolesti	159	17,69	178,54
3.	I50	Insuficijencija srca	56	6,23	62,88
4.	C50	Zloćudna novotvorina dojke	37	4,12	41,55
5.	C18-C21	Zloćudne novotvorine debelog crijeva	31	3,45	34,81
6.	R54	Senilnost	25	2,78	28,07
7.	E10-E14	Dijabetes melitus	24	2,67	26,95
8.	J 40-J47	Bronhitis, emfizem i astma	21	2,34	23,58
9.	I70	Aterosleroza	20	2,22	22,46
10.	C25	Zloćudna novotvorina gušterače	17	1,89	19,09
Ukupno prvih 10 uzroka			595	66,18	
Ostalo:			304	33,82	
Ukupno umrlih			899	100,00	

Izvor podataka: DEM-2; Državni zavod za statistiku Republike Hrvatske

Obrada podataka: Zavod za javno zdravstvo Zadar

*Izračun stopa na procjenu broja stanovnika na dan 30. 06 .2009. DZS-RH

Slika 19.

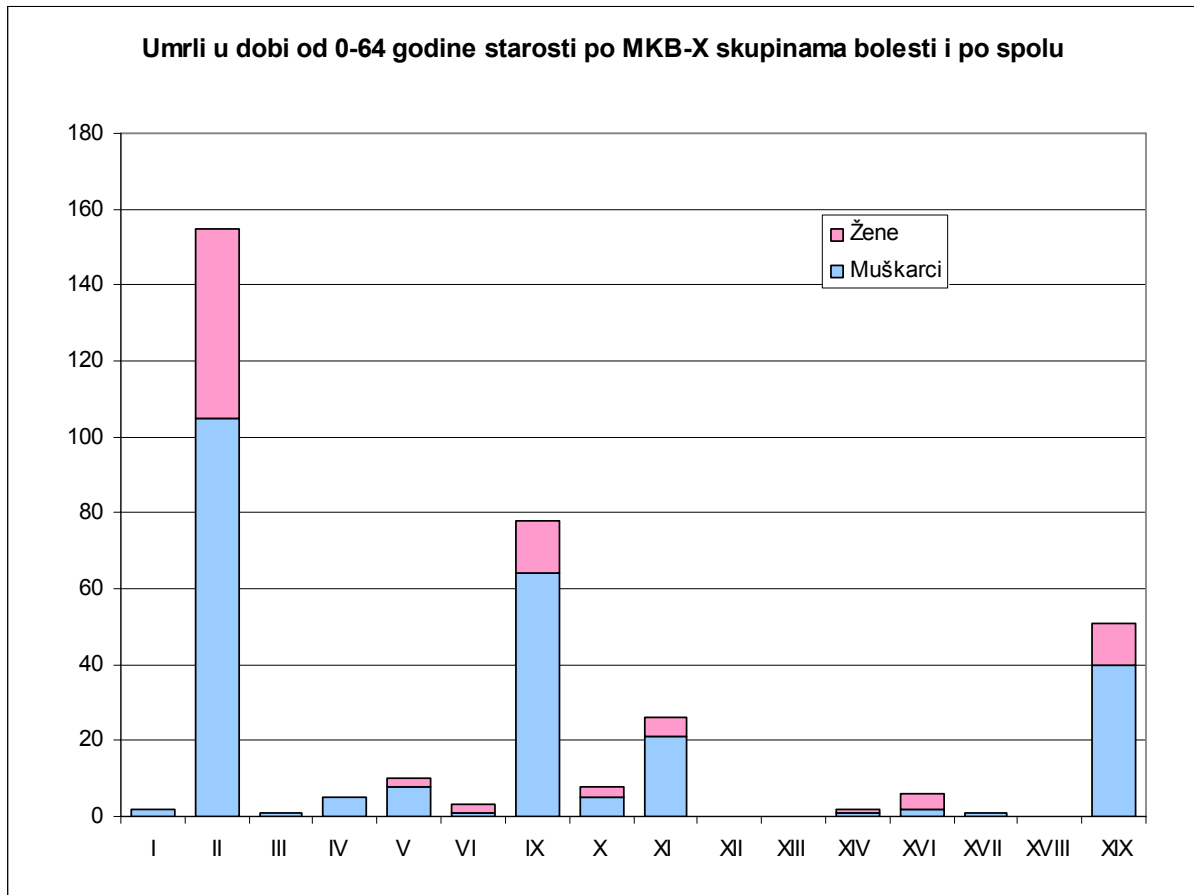


Tablica 20. Umrli u dobi 0-64 godine starosti po MKB-X skupinama bolesti i po spolu

MKB-X skupine bolesti	Muškarci			Žene		
	Broj	Udio %	Stopa 100.000*	Broj	Udio %	Stopa 100.000*
I (A00-B99)	2	0,78	1,06	0	0,00	0,00
II (C00-D48)	105	41,02	55,72	50	54,35	75,84
III (D50-D89)	1	0,39	0,53	0	0,00	0,00
IV (E00-E90)	5	1,95	2,65	0	0,00	0,00
V (F00-F99)	8	3,13	4,25	2	2,17	3,03
VI (G00-G99)	1	0,39	0,53	2	2,17	3,03
IX (I00-I99)	64	25,00	33,96	14	15,22	21,24
X (J00-J99)	5	1,95	2,65	3	3,26	4,55
XI (K00-K93)	21	8,20	11,14	5	5,43	7,58
XII (L00-L99)	0	0,00	0,00	0	0,00	0,00
XIII (M00-M99)	0	0,00	0,00	0	0,00	0,00
XIV (N00-N99)	1	0,39	0,53	1	1,09	1,52
XVI (P00-P96)	2	0,78	1,06	4	4,35	6,07
XVII (Q00-Q99)	1	0,39	0,53	0	0,00	0,00
XVIII (R00-R99)	0	0,00	0,00	0	0,00	0,00
XIX (S00-T98)	40	15,63	21,23	11	11,96	16,68
Ukupno: A00-T98	256	100,00	347,78	92	100,00	128,38

*Izračun stopa na procjenu broja stanovnika na dan 30.06.2009. DZS-RH
 Obrada podataka: Zavod za javno zdravstvo Zadar

Slika 20.

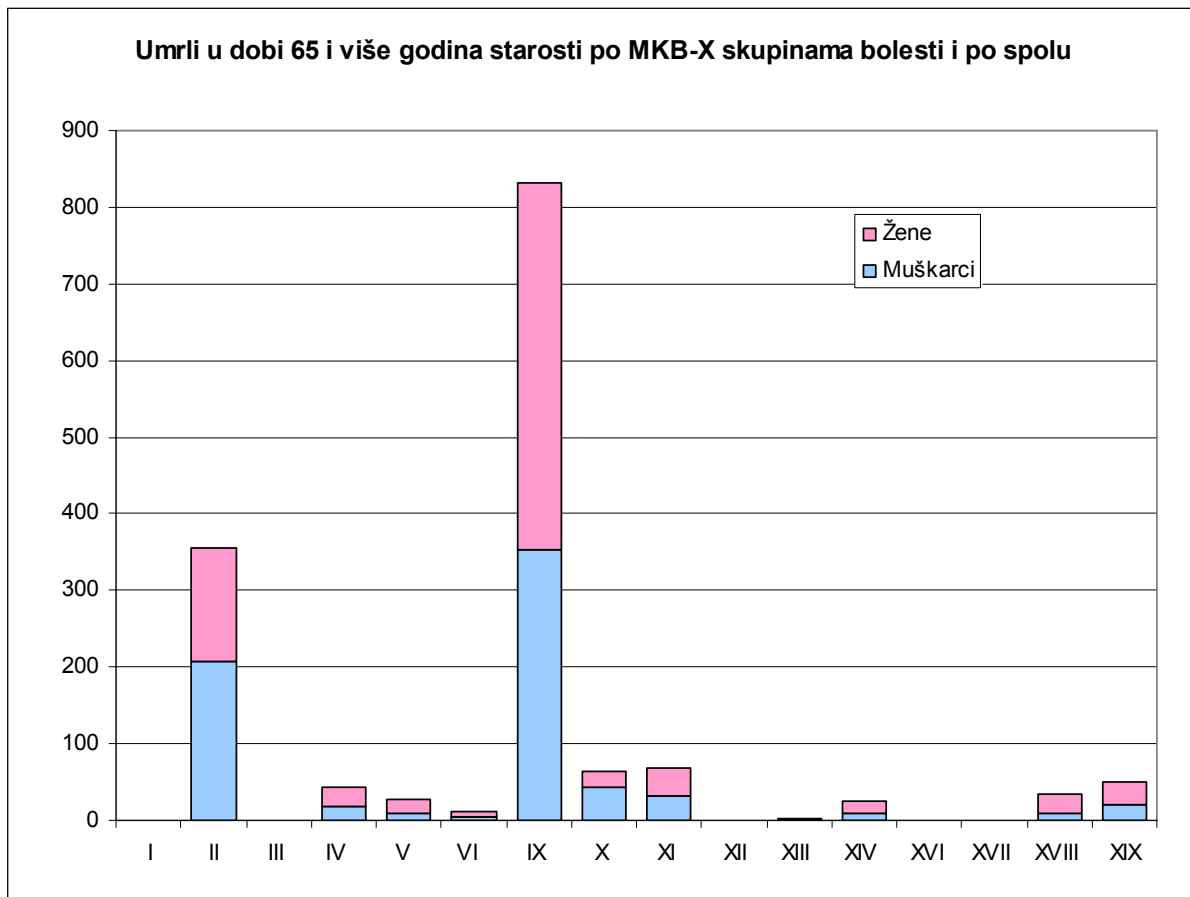


Tablica 21. Umrli u dobi 65 i više godina starosti po MKB-X skupinama bolesti i po spolu

MKB-X skupine bolesti	Muškarci			Žene		
	Broj	Udio %	Stopa 100.000*	Broj	Udio %	Stopa 100.000*
I (A00-B99)	0	0,00	0,00	1	0,12	0,71
II (C00-D48)	208	29,21	224,45	147	18,22	104,72
III (D50-D89)	0	0,00	0,00	1	0,12	0,71
IV (E00-E90)	19	2,67	20,50	25	3,10	17,81
V (F00-F99)	10	1,40	10,79	18	2,23	12,82
VI (G00-G99)	4	0,56	4,32	8	0,99	5,70
IX (I00-I99)	354	49,72	382,00	477	59,11	339,80
X (J00-J99)	43	6,04	46,40	21	2,60	14,96
XI (K00-K93)	33	4,63	35,61	35	4,34	24,93
XII (L00-L99)	0	0,00	0,00	1	0,12	0,71
XIII (M00-M99)	2	0,28	2,16	0	0,00	0,00
XIV (N00-N99)	10	1,40	10,79	16	1,98	11,40
XVI (P00-P96)	0	0,00	0,00	0	0,00	0,00
XVII (Q00-Q99)	0	0,00	0,00	0	0,00	0,00
XVIII (R00-R99)	8	1,12	8,63	27	3,35	19,23
XIX (S00-T98)	21	2,95	22,66	30	3,72	21,37
Ukupno: A00-T98	712	100,00	5470,38	807	100,00	4639,28

*Izračun stopa na procjenu broja stanovnika na dan 30.06.2009. DZS-RH
 Obrada podataka: Zavod za javno zdravstvo Zadar

Slika 21.



Tablica 22. Umrli od raka (C00-C97) u Zadarskoj županiji u 2009. godini

DIJAGNOZA	UKUPNO	muški	ženski
UKUPNO	501	307	194
C00-C14 usne, usna šupljina i ždrijelo	15	12	3
C01 baza jezika	1	—	1
C02 ostali i nespecificirani dijelovi jezika	4	4	—
C04 dno usta	1	1	—
C06 ostali i nespecificirani dijelovi usne šupljine	3	2	1
C07 zaušna (parotidna) žlijezda	2	1	1
C09 krajnici	1	1	—
C12 piriformni sinus	1	1	—
C13 hipofarinks	2	2	—
C15-C26 probavnih organa	181	99	82
C15 jednjak	8	6	2
C16 želudac	31	19	12
C17 tanko crijevo	2	1	1
C18 debelo crijevo (kolon)	59	33	26
C19 rektosigmoidni prijelaz	1	—	1
C20 završno debelo crijevo (rektum)	10	6	4
C22 jetra i intrahepatični žučni vodovi	24	14	10
C23 žučni mjehur	9	2	7
C24 ostali i nespecificirani dijelovi bilijarnog trakta	4	2	2
C25 gušterača	31	14	17
C26 ostali i nedovoljno definirani probavni organi	2	2	—
C30-C39 dišnih i organa prsnog koša	88	79	9
C32 grkljan (larinks)	8	8	—
C34 dušnice (bronh) i pluća	80	71	9
C40-C41 kosti i zglobne hrskavice	2	2	—
C41 kosti i zglobne hrskavice ostalih i nespecificiranih sijela	2	2	—
C43-C44 melanom i ostale zloćudne novotvorine kože	9	5	4
C43 zloćudni melanom kože	5	3	2
C44 ostale zloćudne novotvorine kože	4	2	2
C45-C49 mezotelijalno i meko tkivo	4	3	1
C45 mezoteliom	2	2	—
C49 ostalo vezivno i meko tkivo	2	1	1
C50 dojka	40	3	37
C51-C58 ženskih spolnih organa	28	—	28
C51 stidnica (vulva)	1	—	1
C52 rodnica (vagina)	2	—	2
C53 vrat maternice (cerviks)	5	—	5
C54 trup maternice (korpus)	5	—	5
C55 maternice, nespecificirani dio	3	—	3
C56 jajnik (ovarij)	11	—	11
C57 ostali i nespecificirani ženski spolni organi	1	—	1
C60-C63 muški spolni organi	45	45	—
C61 kestenjača (prostata)	45	45	—
C64-C68 urinarni sustav	22	15	7
C64 bubreg, osim bubrežne zdjelice	12	9	3
C67 mokraćni mjehur	9	6	3
C68 ostali i nespecificirani mokraćni organi	1	—	1
C69-C72 oko, mozak i ostali dijelovi središnjeg živčanog sustava	22	18	4
C69 oka i adneksa	3	3	—
C70 moždane ovojnice (meninge)	1	—	1
C71 mozak	17	14	3
C72 kralježnična moždina i ostali dijelovi središnjeg živčanog sustava	1	1	—
C73-C75 štitnjača i ostale žlijezde s unutrašnjim izlucivanjem	2	—	2
C73 štitnjača	1	—	1
C75 ostale endokrine žlijezde i srodne strukture	1	—	1
C76-C80 nedovoljno definirana, sekundarna i nespecificirana sijela	10	5	5
C78 sekundarne zloćudne novotvorine dišnih i probavnih organa	2	1	1
C80 bez specificiranog sijela	8	4	4
C81-C96 limfno, hematopoezno i srodno tkivo	33	21	12
C83 difuzni non-Hodgkinov limfom	1	1	—
C85 ostale i nespecificirane vrste non-Hodgkin limfoma	7	4	3
C90 multipli mijelom i zloćudne plazmocitne novotvorine	7	3	4
C91 limfatična leukemija	7	5	2
C92 mijeloična leukemija	9	6	3
C95 leukemija stanica nespecificirane vrste	2	2	—

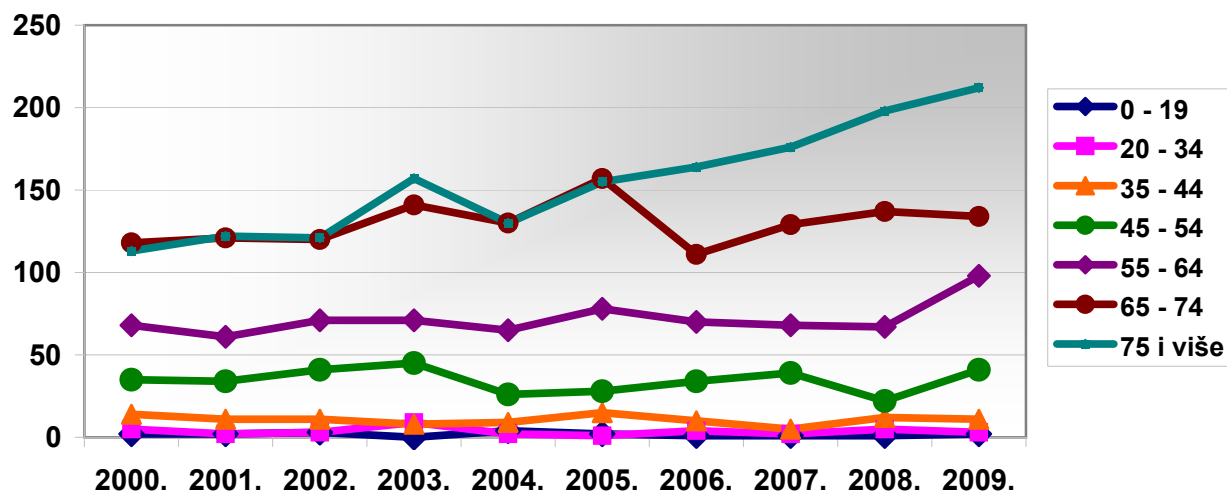
Izvor podataka: Državni zavod za statistiku Republike Hrvatske

Tablica 23. Umrli od raka (C00-C97) po dobnim skupinama u Zadarskoj županiji 2000. - 2009. godine

Dob	2000.	2001.	2002.	2003.	2004.	2005.	2006.	2007.	2008.	2009.
0 - 19	2	2	3	0	4	2	1	1	1	2
20 - 34	5	2	3	9	2	1	4	2	5	3
35 - 44	14	11	11	8	9	15	10	5	12	11
45 - 54	35	34	41	45	26	28	34	39	22	41
55 - 64	68	61	71	71	65	78	70	68	67	98
65 - 74	118	121	120	141	130	157	111	129	137	134
75 i više	113	122	121	157	130	155	164	176	198	212
Ukupno	355	353	370	431	366	436	394	420	442	501

Izvor podataka: Državni zavod za statistiku Republike Hrvatske

Slika 22. Umrli od raka (C00-C97) po dobnim skupinama u Zadarskoj županiji 2000. - 2009. godine

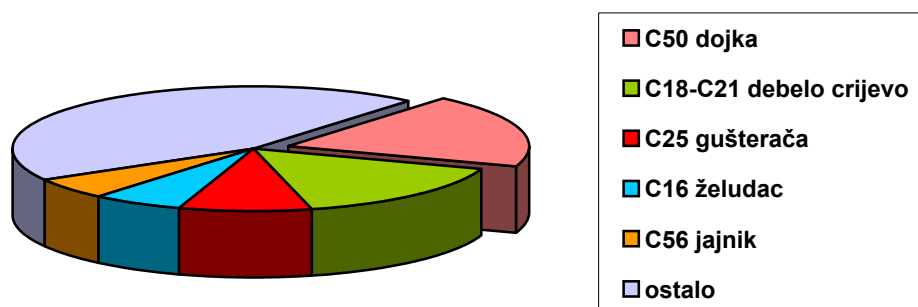


Tablica 24. Pet vodećih malignih bolesti - uzroka smrti osoba ženskog spola u Zadarskoj županiji

DIJAGNOZA	MKB - šifra	broj	%
Zloćudna novotvorina dojke	C50	37	19.1
Zloćudne novotvorine debelog crijeva	C18-C21	31	16.0
Zloćudna novotvorina gušterače	C25	17	8.8
Zloćudna novotvorina želuca	C16	12	6.2
Zloćudna novotvorina jajnika (ovarija)	C56	11	5.7
Ostale zloćudne novotvorine		86	44.3
UKUPNO ZLOĆUDNE NOVOTVORINE		194	100.0

Izvor podataka: Državni zavod za statistiku Republike Hrvatske

Slika 23. Pet vodećih malignih bolesti - uzroka smrti osoba ženskog spola u Zadarskoj županiji u 2009. godini

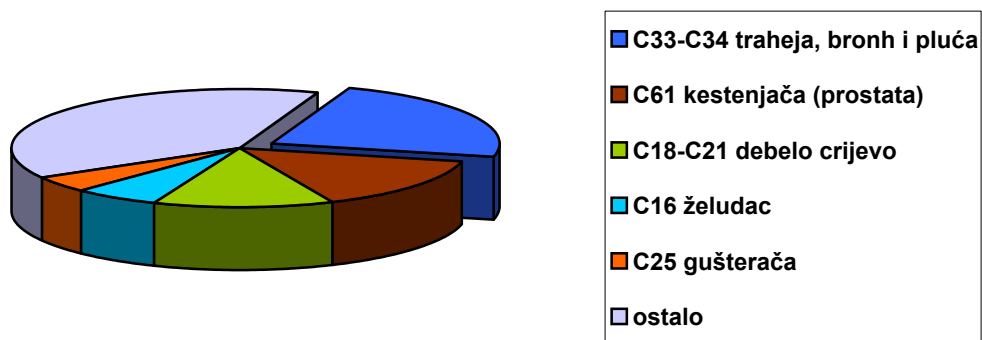


Tablica 25. Pet vodećih malignih bolesti - uzroka smrti osoba muškog spola u Zadarskoj županiji u 2009. godini

DIJAGNOZA	MKB - šifra	broj	%
Zloćudna novotvorina dušnika, dušnica (bronha) i pluća	C33-C34	71	23.1
Zloćudna novotvorina kestenjače (prostata)	C61	45	14.7
Zloćudne novotvorine debelog crijeva	C18-C21	39	12.7
Zloćudna novotvorina želuca	C16	19	6.2
Zloćudna novotvorina gušterače	C25	14	4.6
Ostale zloćudne novotvorine		119	38.8
UKUPNO ZLOĆUDNE NOVOTVORINE		307	100.0

Izvor podataka: Državni zavod za statistiku Republike Hrvatske

Slika 23. Pet vodećih malignih bolesti - uzroka smrti osoba muškog spola u Zadarskoj županiji u 2009. godini



Tablica 26. Umrli po sijelu raka, dobi i spolu 2009. godine u Zadarskoj županiji

Šifra MKB	Spol	Ukupno	5-9	10-14	15-19	20-24	25-29	30-34	35-39	40-44	45-49	50-54	55-59	60-64	65-69	70-74	75-79	80-84	85+
Umrli od raka (C00-C97)	sv.	501	1	1	-	-	2	1	3	8	13	28	45	53	54	80	90	69	53
	m.	307	1	1	-	-	1	-	2	4	11	21	30	34	29	51	54	40	28
C01 baza jezika	sv.	1	-	-	-	-	-	-	-	-	-	1	-	-	-	-	-	-	-
	m.	-	-	-	-	-	-	-	-	-	-	-	-	-	-	-	-	-	-
C02 ostali i nespecificirani dijelovi jezika	sv.	4	-	-	-	-	-	-	-	-	-	-	2	1	1	-	-	-	-
	m.	4	-	-	-	-	-	-	-	-	-	-	2	1	1	-	-	-	-
C04 dno usta	sv.	1	-	-	-	-	-	-	-	-	-	-	-	1	-	-	-	-	-
	m.	1	-	-	-	-	-	-	-	-	-	-	-	1	-	-	-	-	-
C06 ostali i nespecificirani dijelovi usne šupljine	sv.	3	-	-	-	-	-	-	-	-	-	-	-	-	2	-	-	1	-
	m.	2	-	-	-	-	-	-	-	-	-	-	-	-	1	-	-	1	-
C07 zaušna (parotidna) žlijezda	sv.	2	-	-	-	-	-	-	-	-	-	-	-	1	-	-	1	-	-
	m.	1	-	-	-	-	-	-	-	-	-	-	-	1	-	-	-	-	-
C09 krajnici	sv.	1	-	-	-	-	-	-	-	-	-	-	-	-	-	-	1	-	-
	m.	1	-	-	-	-	-	-	-	-	-	-	-	-	-	-	1	-	-
C12 piriformni sinus	sv.	1	-	-	-	-	-	-	-	-	-	-	-	1	-	-	-	-	-
	m.	1	-	-	-	-	-	-	-	-	-	-	-	1	-	-	-	-	-
C13 hipofarinks	sv.	2	-	-	-	-	-	-	-	-	1	-	1	-	-	-	-	-	-
	m.	2	-	-	-	-	-	-	-	-	1	-	1	-	-	-	-	-	-
C15 jednjak	sv.	8	-	-	-	-	-	-	-	-	-	1	1	3	-	2	-	1	-
	m.	6	-	-	-	-	-	-	-	-	-	1	1	2	-	2	-	-	-
C16 želudac	sv.	31	-	-	-	-	-	-	-	-	1	2	2	3	2	3	6	8	4
	m.	19	-	-	-	-	-	-	-	-	1	2	1	2	1	3	2	5	2
C17 tanko crijevo	sv.	2	-	-	-	-	-	-	-	-	-	-	-	-	-	-	1	1	-
	m.	1	-	-	-	-	-	-	-	-	-	-	-	-	-	-	1	-	-
C18 debelo crijevo (kolon)	sv.	59	-	-	-	-	-	1	-	-	2	-	1	8	5	10	11	7	14
	m.	33	-	-	-	-	-	-	-	-	1	-	1	4	4	7	5	5	6
C19 rektosigmoidni prijelaz	sv.	1	-	-	-	-	-	-	-	-	-	-	-	-	-	-	1	-	-
	m.	-	-	-	-	-	-	-	-	-	-	-	-	-	-	-	-	-	-
C20 završno debelo crijevo (rektum)	sv.	10	-	-	-	-	-	-	-	-	-	-	-	1	2	5	1	-	1
	m.	6	-	-	-	-	-	-	-	-	-	-	-	1	-	4	-	-	1
C22 jetra i intrahepatični žučni vodovi	sv.	24	-	-	-	-	-	-	-	1	1	4	2	-	-	4	3	5	4
	m.	14	-	-	-	-	-	-	-	-	1	4	2	-	-	1	3	1	2
C23 žučni mjehur	sv.	9	-	-	-	-	-	-	-	-	-	1	-	1	3	-	1	1	2
	m.	2	-	-	-	-	-	-	-	-	-	1	-	-	-	-	-	-	1
C24 ostali i nespecificirani dijelovi bilijarnog trakta	sv.	4	-	-	-	-	-	-	-	1	-	-	-	-	1	-	2	-	-
	m.	2	-	-	-	-	-	-	-	-	-	-	-	-	1	-	1	-	-
C25 gušterača	sv.	31	-	-	-	-	-	-	-	-	1	1	2	4	4	6	6	5	2
	m.	14	-	-	-	-	-	-	-	-	1	1	1	2	2	3	2	1	1
C26 ostali i nedovoljno definirani probavni organi	sv.	2	-	-	-	-	-	-	-	-	-	-	-	-	1	-	-	1	-
	m.	2	-	-	-	-	-	-	-	-	-	-	-	-	1	-	-	1	-
C32 grkljan (larinks)	sv.	8	-	-	-	-	-	-	-	-	-	-	2	1	-	1	3	1	-
	m.	8	-	-	-	-	-	-	-	-	-	-	2	1	-	1	3	1	-
C34 dušnica (bronh) i pluća	sv.	80	-	-	-	-	-	-	2	2	3	10	10	12	9	16	11	2	3
	m.	71	-	-	-	-	-	-	2	2	3	9	8	12	9	13	11	1	1
C41 kosti i zglobne hrskavice ostalih i nespecificiranih sijela	sv.	2	-	1	-	-	-	-	-	-	1	-	-	-	-	-	-	-	-
	m.	2	-	1	-	-	-	-	-	-	1	-	-	-	-	-	-	-	-
C43 melanom kože	sv.	5	-	-	-	-	-	-	-	1	-	1	2	1	-	-	-	-	-
	m.	3	-	-	-	-	-	-	-	1	-	1	-	1	-	-	-	-	-

Šifra MKB	Spol	Ukupno	5-9	10-14	15-19	20-24	25-29	30-34	35-39	40-44	45-49	50-54	55-59	60-64	65-69	70-74	75-79	80-84	85+	
C44 ostale zloćudne novotvorine kože	sv.	4														2		1	1	
	m.	2														1		1		
C45 mezoteliom	sv.	2											1			1				
	m.	2											1			1				
C49 ostalo vezivno i meko tkivo	sv.	2														1		1		
	m.	1																1		
C50 dojka	sv.	40							1	1		3	2	5	9	8	3	5	3	
	m.	3											1		2					
C51 stidnica (vulva)	sv.	1																1		
	m.																			
C52 rodnica (vagina)	sv.	2											1	1						
	m.																			
C53 vrat maternice (cerviks)	sv.	5								1	1			2	1					
	m.																			
C54 trup maternice (korpus)	sv.	5										1	1		1		1	1		
	m.																			
C55 maternica, nespecificirani dio	sv.	3											1					2		
	m.																			
C56 jajnik (ovarij)	sv.	11												1	3	2	2	1	2	
	m.																			
C57 ostali i nespecificirani ženski spolni organi	sv.	1													1					
	m.																			
C61 kestenjača (prostata)	sv.	45											2	1	1	3	14	16	8	
	m.	45											2	1	1	3	14	16	8	
C64 bubreg, osim bubrežne zdjelice	sv.	12	1									1	2	1		3	1	2	1	
	m.	9	1										1	1		2	1	2	1	
C67 mokraćni mjehur	sv.	9											1		2		4	1	1	
	m.	6											1		1		3		1	
C68 ostali i nespecificirani mokraćni organi	sv.	1											1							
	m.																			
C69 oka i adneksa	sv.	3																1	1	1
	m.	3																1	1	1
C70 moždane ovojnice (meninge)	sv.	1																	1	
	m.																			
C71 mozak	sv.	17								1	2		4		2	5	1	1	1	
	m.	14								1	2		3		2	4	1	1		
C72 kralježnična moždina i ostali dijelovi središnjeg živčanog sustava	sv.	1					1													
	m.	1					1													
C73 štitnjača	sv.	1														1				
	m.																			
C75 ostale endokrine žlijezde i srodne strukture	sv.	1																1		
	m.																			
C78 sekundarne zloćudne novotvorine dišnih i probavnih organa	sv.	2														1	1			
	m.	1														1				
C80 bez specificiranog sijela	sv.	8										1				2	1	2	2	
	m.	4										1				1		1	1	
C83 difuzni non-Hodgkinov limfom	sv.	1																	1	
	m.	1																	1	
C85 ostale i nespecificirane vrste non-Hodginova limfoma	sv.	7											2	1	2	1	1			
	m.	4											1		1	1	1			
C90 multipli mijelom i zloćudne plazmocitne novotvorine	sv.	7											1	1	2		2	1		
	m.	3												1	2					

Šifra MKB	Spol	Ukupno	5-9	10-14	15-19	20-24	25-29	30-34	35-39	40-44	45-49	50-54	55-59	60-64	65-69	70-74	75-79	80-84	85+
C91 limfatična leukemija	sv.	7	-	-	-	-	-	-	-	-	-	1	-	2	-	-	2	2	-
	m.	5	-	-	-	-	-	-	-	-	-	1	-	2	-	-	2	-	-
C92 mijeloična leukemija	sv.	9	-	-	-	-	1	-	-	-	-	-	1	-	-	1	4	1	1
	m.	6	-	-	-	-	-	-	-	-	-	-	1	-	-	1	2	1	1
C95 leukemija stanica nespecificirane vrste	sv.	2	-	-	-	-	-	-	-	-	-	-	-	-	-	2	-	-	-
	m.	2	-	-	-	-	-	-	-	-	-	-	-	-	-	2	-	-	-

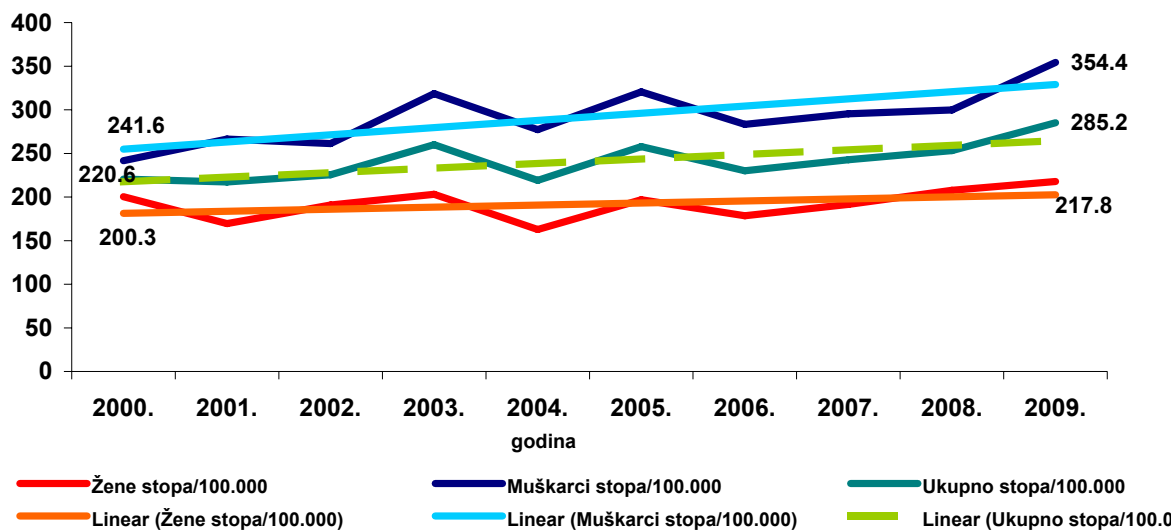
Izvor podataka: Državni zavod za statistiku Republike Hrvatske

Tablica 27. Umrli od raka (C00-C97) po spolu u Zadarskoj županiji
2000. - 2009. godine

Godina	ukupno	muški	žene
2000.	355	191	164
2001.	353	213	140
2002.	370	211	159
2003.	431	260	171
2004.	366	228	138
2005.	436	267	169
2006.	394	239	155
2007.	420	252	168
2008.	442	258	184
2009.	501	307	194

Izvor podataka: Državni zavod za statistiku republike Hrvatske

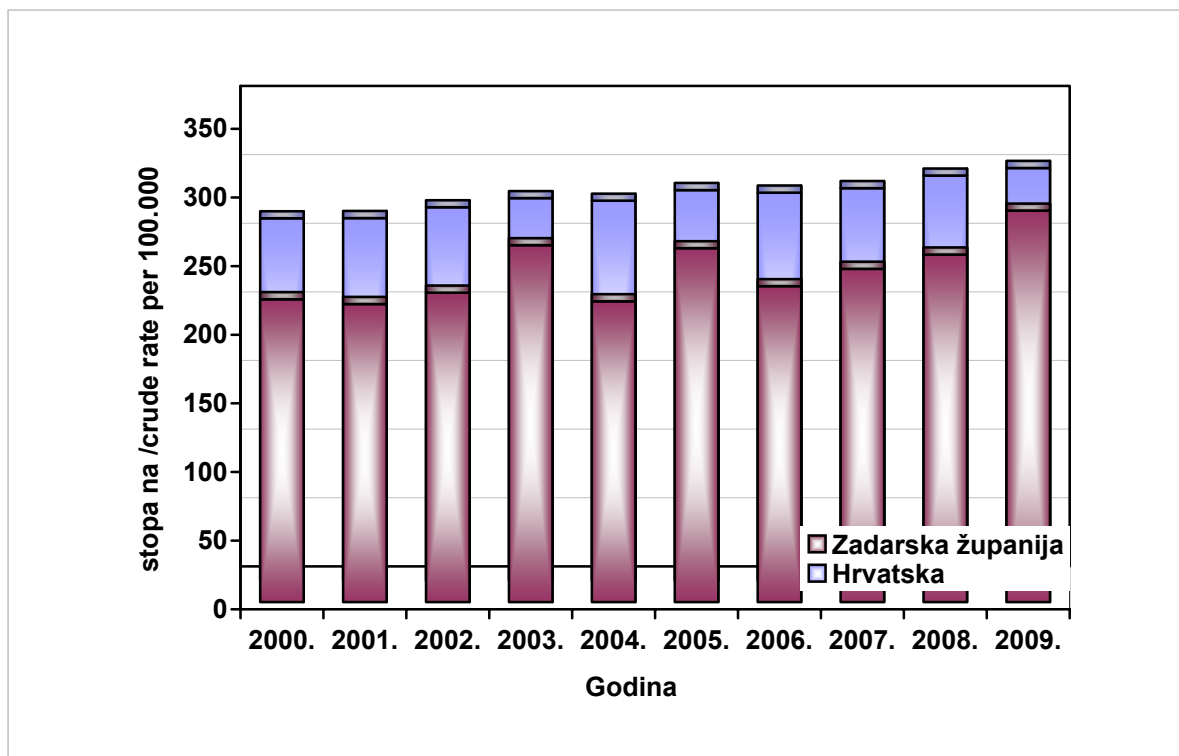
Slika 24. Stopa smrtnosti od raka (C00-C97) u Zadarskoj županiji na 100.000 stanovnika



Napomena:

Grube stope smrtnosti računane su na temelju procjene broja stanovnika za Zadarsku županiju od 2000. do 2009. godine.

Slika 25. Stopa smrtnosti od raka (C00-C97) u Hrvatskoj i Zadarskoj županiji od 2000. do 2008. godine



Izvor podataka: Državni zavod za statistiku RH

Obrada podataka: Zavod za javno zdravstvo Zadar

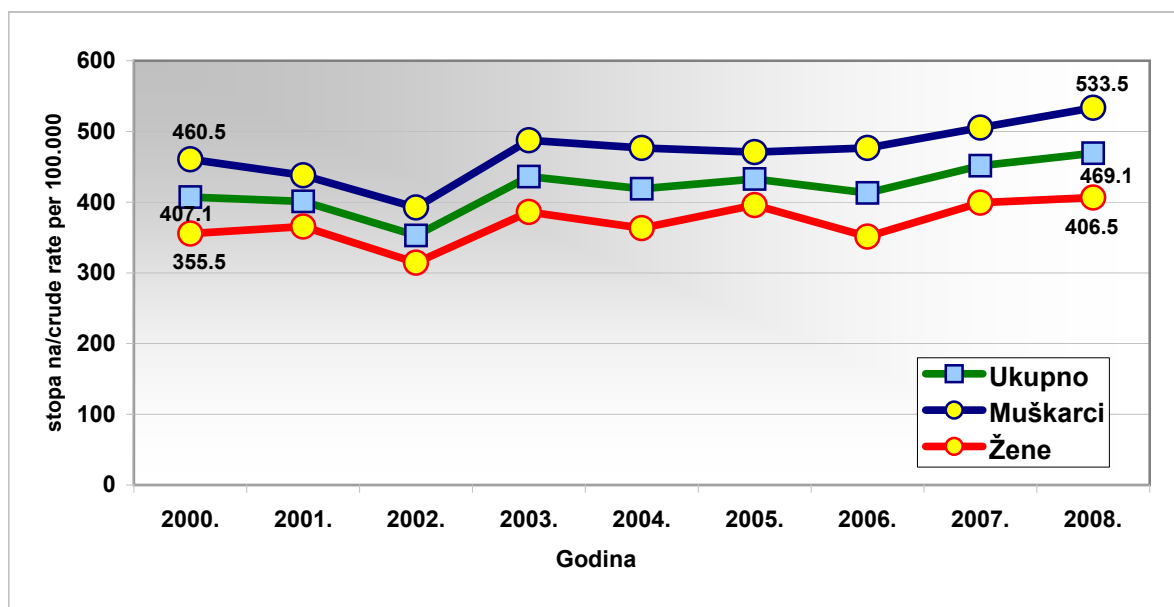
Napomena:

Grube stope smrtnosti računane su na temelju procjene broja stanovnika za Hrvatsku i Zadarsku županiju od 2000. do 2009. godine.

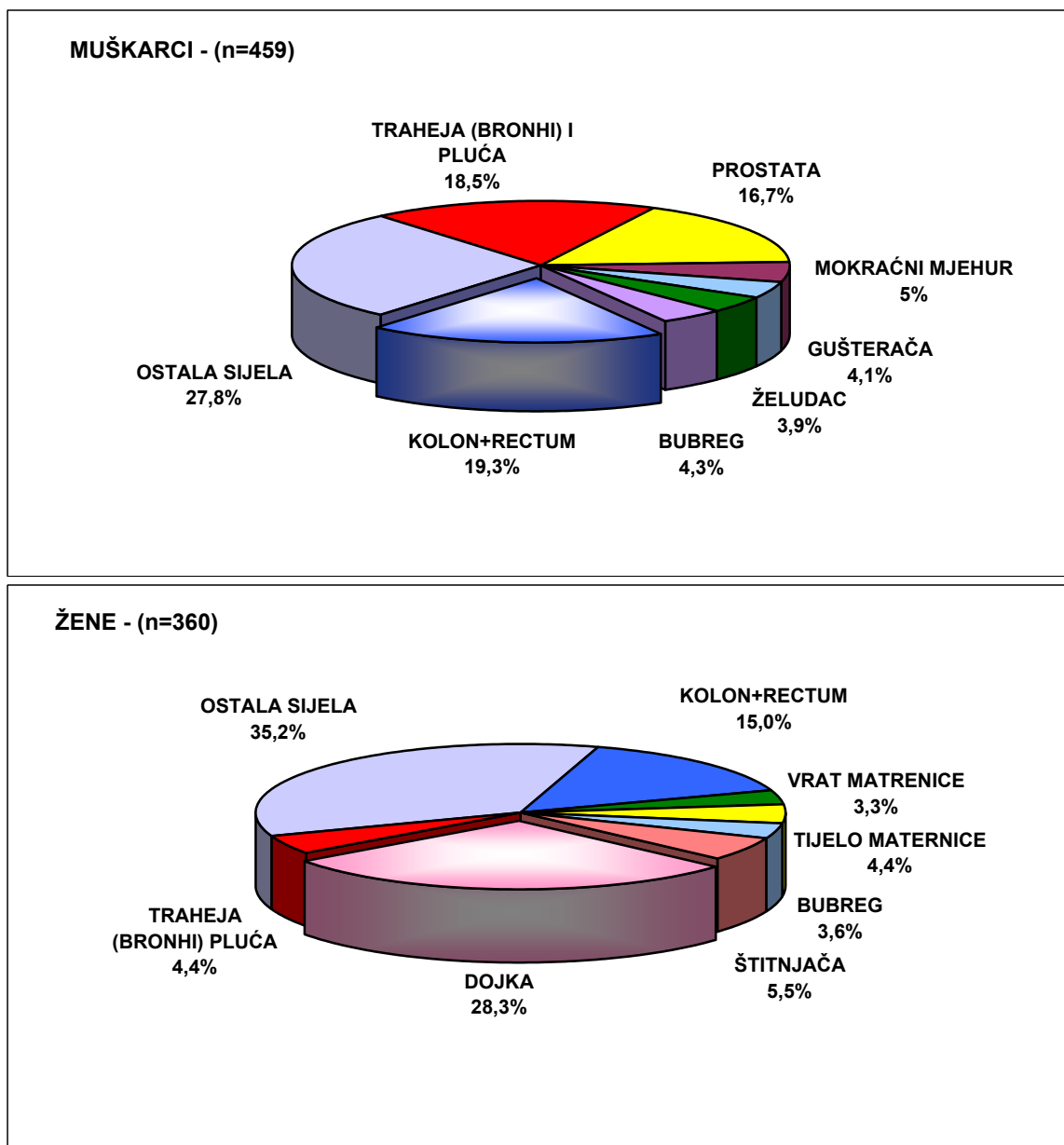
Tablica 28. Broj novih slučajeva raka (C00-C97) u Zadarskoj županiji prema spolu od 1996. do 2008. godine

Godina	muški	žene	ukupno
1996.	258	277	535
1997.	271	265	536
1998.	305	289	594
1999.	349	296	645
2000.	364	291	655
2001.	350	302	652
2002.	317	262	579
2003.	398	325	723
2004.	392	308	700
2005.	392	340	732
2006.	402	305	707
2007.	431	350	781
2008.	459	360	819

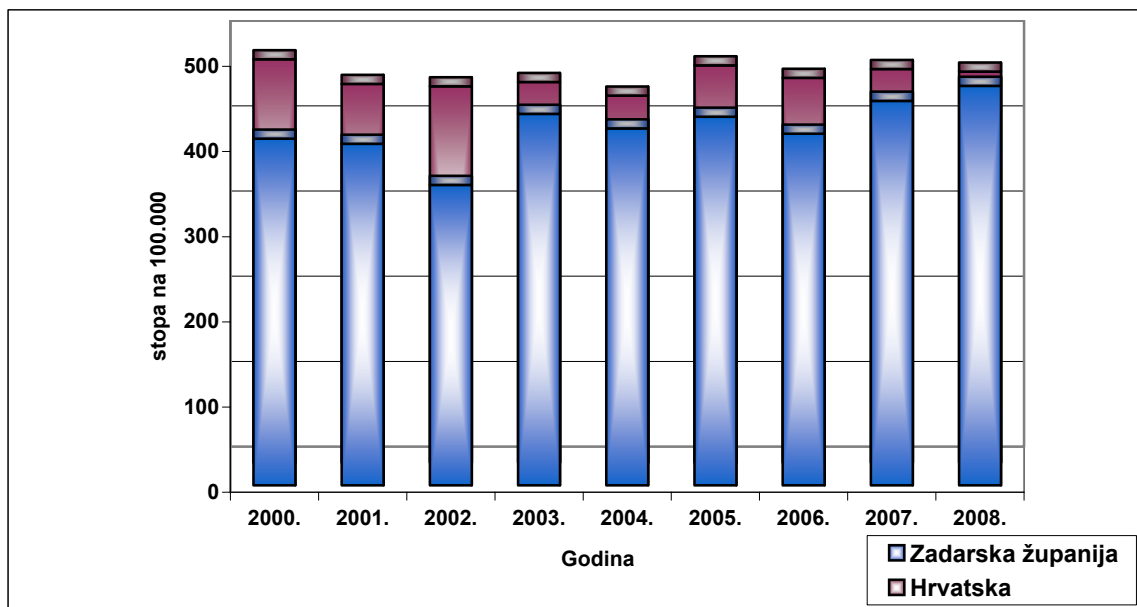
Slika 26. Stopa incidencije raka u Zadarskoj županiji prema spolu od 2000. - 2008. godine



Slika 27. Najčešća sijela raka (C00-C97) u Zadarskoj županiji prema spolu u 2008. godini



Slika 28. Stopa incidencije raka (C00-C97) u Hrvatskoj i Zadarskoj županiji od 2000. do 2008. godine

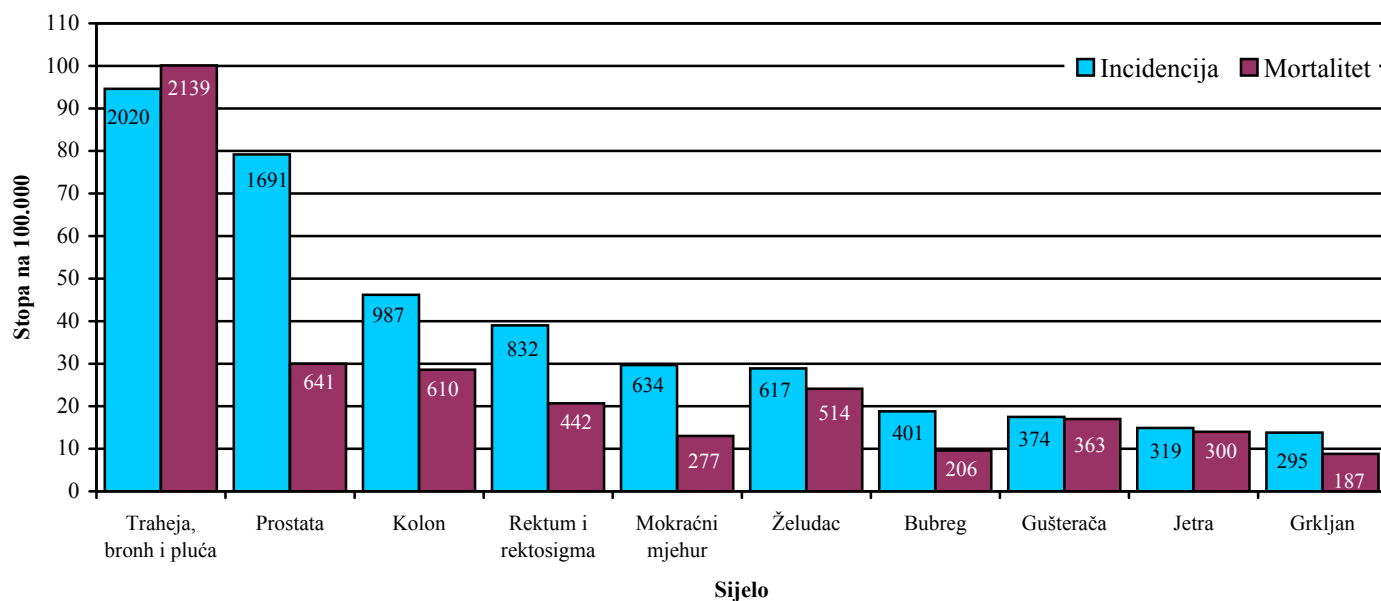


Izvor podataka (od): Incidencija raka u Hrvatskoj od 2000. do 2008. godine. Hrvatski zavod za javno zdravstvo, Registar za rak Hrvatske.

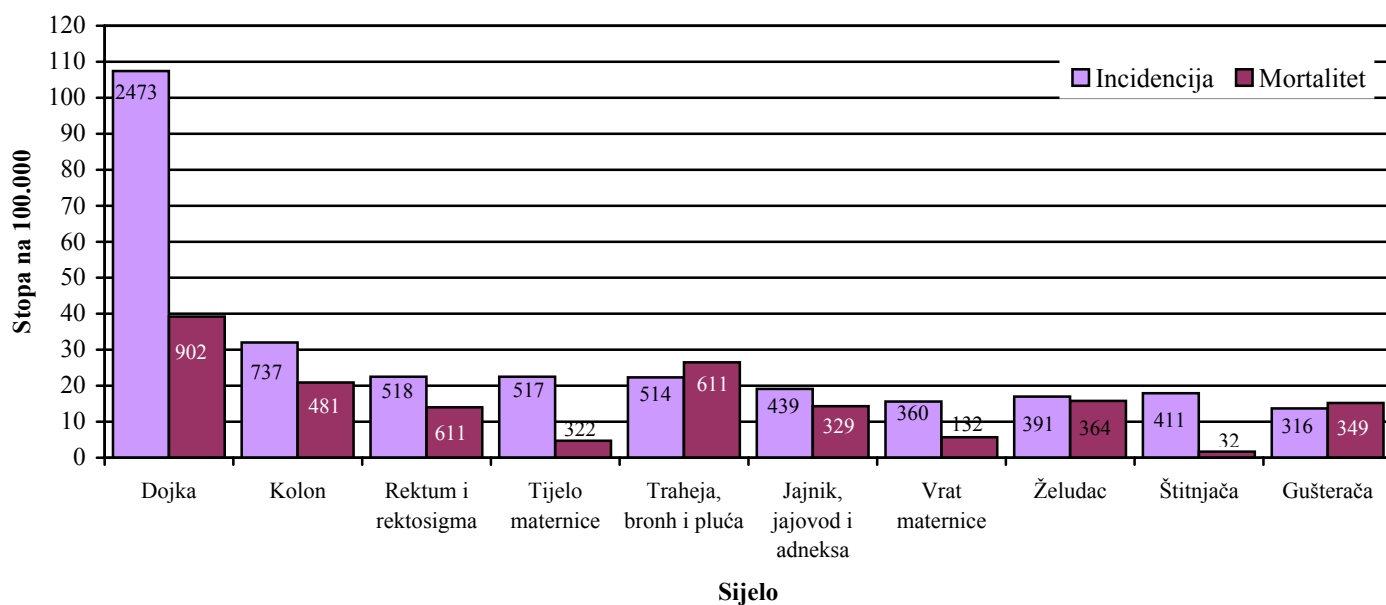
Obrada podataka: ZJZ Zadar.

Napomena: Stope incidencije za Zadarsku županiju i Hrvatsku računane su na procjenu broja stanovnika od 2000. do 2008. godine.

Slika 29. Deset najčešćih sijela raka u Hrvatskoj u 2008. godini - muški



Slika 30. Deset najčešćih sijela raka u Hrvatskoj u 2008. godini - žene



Izvor podataka: Hrvatski zdravstveno - statistički ljetopis za 2009. Zagreb 2010. Registar kroničnih bolesti, Registar za rak

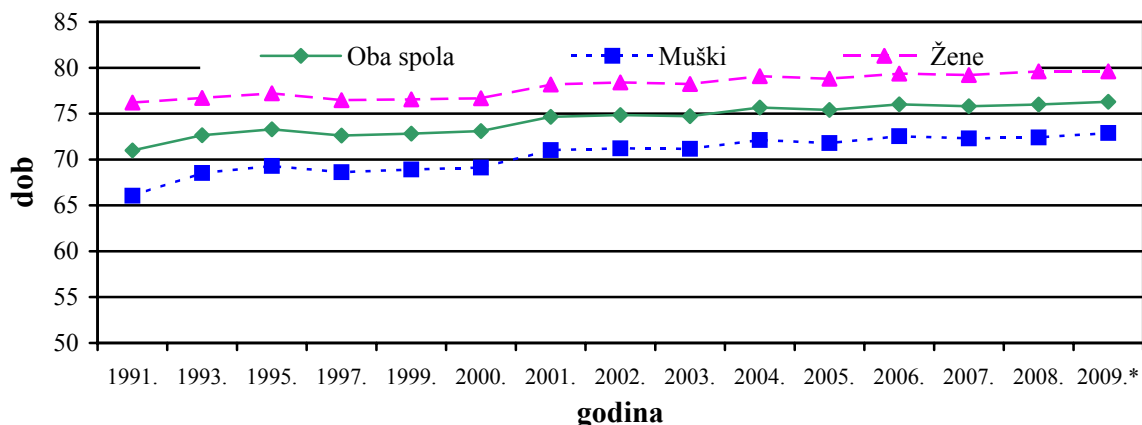
Tablica 29. Očekivano trajanje života pri rođenju u Hrvatskoj za razdoblje 1991.-2009. godina

Godina	Oba spola	Muški	Žene
1991.	70.99	66.05	76.21
1993.	72.64	68.53	76.72
1995.	73.29	69.30	77.21
1997.	72.62	68.61	76.47
1999.	72.83	68.92	76.55
2000.	73.10	69.12	76.68
2001.	74.65	71.03	78.17
2002.	74.85	71.21	78.40
2003.	74.73	71.17	78.23
2004.	75.66	72.13	79.08
2005.	75.40	71.80	78.80
2006.	76.01	72.55	79.37
2007.	75.80	72.30	79.20
2008.	76.00	72.40	79.60
2009.*	76.30	72.90	79.60

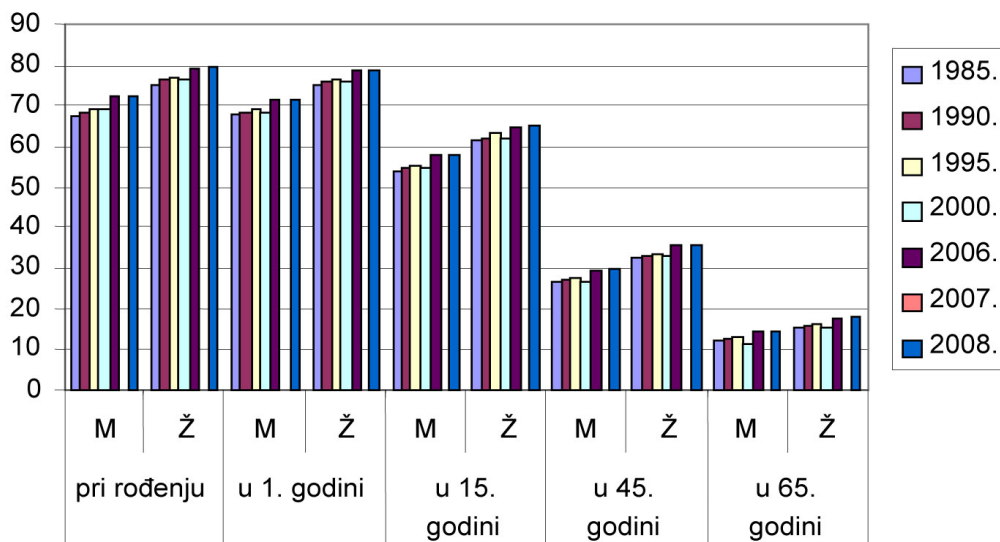
Izvor podataka: Hrvatski zdravstveno-statistički ljetopis za 2009.godinu Zagreb 2010.godina

*Za 2009. godinu procjena stanovnika sredinom godine-Državni zavod za statistiku

Slika 31. Očekivano trajanje života pri rođenju u Hrvatskoj



Slika 32. Očekivano trajanje života prema spolu i dobnim skupinama u razdoblju 1985.-2008.



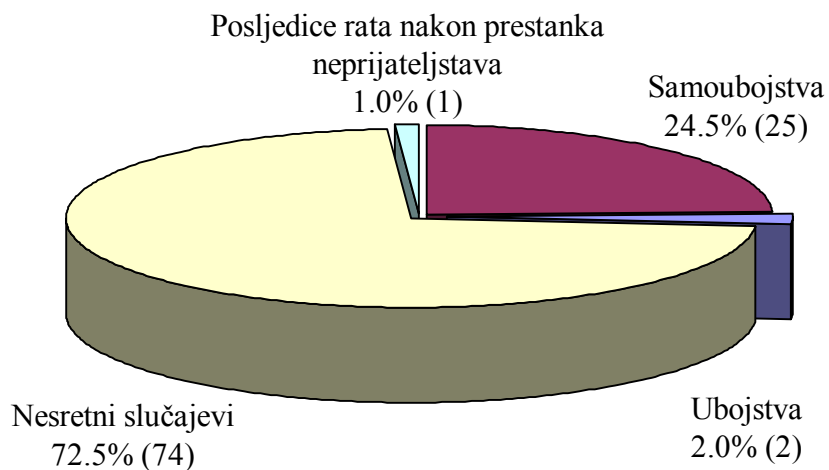
Godišnja publikacija HZJZ-Prirodno kretanje u Hrvatskoj u 2009. godini

Nasilne smrti u Zadarskoj županiji u 2009. godini

Tablica 30. Struktura nasilnih smrti u Zadarskoj županiji u 2009. godini

	Ukupno	Muškarci	Žene
Nasilne smrti ukupno	102	61	41
Nesretni slučajevi	74	42	32
Samoubojstva X60-X84, Y870	25	17	8
Ubojstva X85-Y09, Y871	2	1	1
Posljedice rata nakon obustave neprijateljstava Y36, Y891	1	1	-
Neoznačeni vanjski uzrok Y899	-	-	-
Ostalo Y350-Y357, Y890, Y10-Y34, Y872	-	-	-

Slika 33. Struktura nasilnih smrti u Zadarskoj županiji u 2009. godini (N=102)



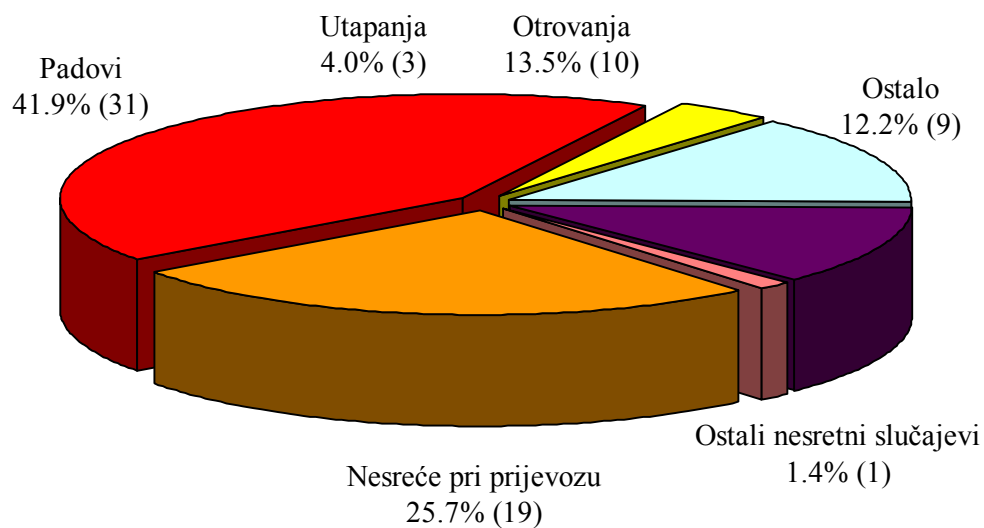
Izvor podataka: Dokumentacija Državnog zavoda za statistiku, 2009. god. (DEM-2/09)

Obrada podataka: Zavod za javno zdravstvo Zadar, 2010.

Tablica 31. Nesretni slučajevi prema vrsti u Zadarskoj županiji u 2009. godini

	Ukupno	Muškarci	Žene
Nesreće pri prijevozu V01-V99	19	13	6
Padovi W00-W19	31	13	18
Utapanja W65-W74	3	2	1
Ugušenja W75-W84	1	1	-
Otrovanja X40-X49	10	9	1
Ostalo	9	4	5
Ostali nesretni slučajevi Y40-Y84, Y850, Y859, Y860, Y880-Y883	1	-	1

Slika 34. Nesretni slučajevi prema vrsti u Zadarskoj županiji u 2009. godini (N=74)



Izvor podataka: Dokumentacija Državnog zavoda za statistiku, 2009. god. (DEM-2/09)
 Obrada podataka: Zavod za javno zdravstvo Zadar, 2010.

3. ZDRAVSTVENE USTANOVE, ORDINACIJE I DJELATNICI U ZDRAVSTVU

OPĆA BOLNICA ZADAR

ORTOPEDSKA BOLNICA BIOGRAD

PSIHIJATRIJSKA BOLNICA UGLJAN

DOM ZDRAVLJA ZADARSKE ŽUPANIJE

DOM ZDRAVLJA ZADARSKE ŽUPANIJE-ZADAR R.J. BENKOVAC

DOM ZDRAVLJA ZADARSKE ŽUPANIJE-ZADAR R.J. BIOGRAD

DOM ZDRAVLJA ZADARSKE ŽUPANIJE-ZADAR R.J. GRAČAC

DOM ZDRAVLJA ZADARSKE ŽUPANIJE-ZADAR R.J. OBROVAC

DOM ZDRAVLJA ZADARSKE ŽUPANIJE-ZADAR R.J. PAG

ZAVOD ZA JAVNO ZDRAVSTVO ZADAR

LJEKARNA ZADAR

PRIVATNE POLIKLINIKE

PRIVATNE ORDINACIJE OPĆE MEDICINE

PRIVATNE STOMATOLOŠKE ORDINACIJE

PRIVATNE SPECIJALISTIČKE ORDINACIJE

PRIVATNE LJEKARNE

Tablica 1. Djelatnici po pojedinim državnim zdravstvenim ustanovama u Zadarskoj županiji u 2009. godini na neodređeno vrijeme (31.12.2009.)

Zdravstvena ustanova	Zdravstveni djelatnici								Ostali	
	Ukupno zdr. dj.	Dr med.	Dr stom.	Farm.	Sur VSS	VŠS	SSS	NSS	Admin. osoblje	Tehn. osoblje
Opća bolnica Zadar	848	200		3	14	122	509		93	199
Ortopedska bolnica Biograd	138	29		1	2	29	77		15	40
Psihijatrijska bolnica Ugljan	148	19	1	1	5	16	105	1	27	93
D.Z. Zadarske županije-Zadar R.J. Zadar	81	18	4			26	33		7	29
D.Z. Zadarske županije-Zadar R.J. Benkovac	14	5				2	7		1	5
D.Z. Zadarske županije-Zadar R.J. Biograd	6					4	2		1	6
D.Z. Zadarske županije-Zadar R.J. Gračac	4					1	3			3
D.Z. Zadarske županije-Zadar R.J. Obrovac	3						3		1	4
D.Z. Zadarske županije -Zadar R.J. Pag	5	1				1	3		1	5
Zavod za javno zdravstvo Zadar	88	25			17	16	30		15	13
Ljekarna Zadar	35			26			9		12	6
Ukupno u Zadarskoj županiji	1 370	297	5	31	38	217	781	1	173	403

Izvor podataka: Godišnja izvješća zdravstvenih ustanova u Zadarskoj županiji

Tablica 2. Djelatnici po pojedinim državnim zdravstvenim ustanovama u Zadarskoj županiji u 2009. godini na određeno vrijeme (31.12.2009.)

Zdravstvena ustanova	Zdravstveni djelatnici								Ostali	
	Ukupno zdr. dj.	Dr med.	Dr stom.	Farm.	Sur VSS	VŠS	SSS	NSS	Admin. osoblje	Tehn. osoblje
Opća bolnica Zadar	73	2				26	45			
Ortopedska bolnica Biograd	10	1				4	5			4
Psihijatrijska bolnica Ugljan	17	2			2	2	11		2	10
D.Z. Zadarske županije-Zadar R.J. Zadar	23	8	1			3	11			12
D.Z. Zadarske županije-Zadar R.J. Benkovac	2	1				1				2
D.Z. Zadarske županije-Zadar R.J. Biograd										1
D.Z. Zadarske županije-Zadar R.J. Gračac	2	1					1			1
D.Z. Zadarske županije-Zadar R.J. Obrovac										
D.Z. Zadarske županije -Zadar R.J. Pag										2
Zavod za javno zdravstvo Zadar	6	2			2	2				2
Ljekarna Zadar	6						6			6
Ukupno u Zadarskoj županiji	139	17	1	0	4	38	79	0	2	40

Izvor podataka: Godišnja izvješća zdravstvenih ustanova u Zadarskoj županiji

Tablica 3. Privatne zdravstvene ustanove i ordinacije u Zadarskoj županiji u 2009. godini s ugovorom i bez ugovora s HZZO

Zdravstvena ustanova ordinacija	Zdravstveni djelatnici								Ostali	
	Ukupno zdr. dj.	Dr med.	Dr stom.	Farm.	Sur VSS	VŠS	SSS	NSS	Admin. osoblje	Tehn. osoblje
"AXON" - poliklinika za psihijatriju i neurologiju	1	1								
"Sunce" - podružnica poliklinike za internu medicinu, kirurgiju, radiologiju, ginekologiju, neurologiju i oftalmologiju	9	2				1	6			
Poliklinika za int. med., oftalmologiju, otorinolaringologiju i dermatologiju sa hemat.-biokemijskim laboratorijem "SANUS"	1						1		1	1
Poliklinika "DONAT"	1					1				
Poliklinika Crvelin za ginekologiju i porodništvo i radiologiju-mamografiju	4	1				1	2			
Poliklinika za ginekologiju i porodništvo, radiološku djelatnost mamografije i ultrazvučne dijagnostike "LOZO"	4	1				1	2			
Ordinacije opće medicine	187	94				1	92			
Stomatološke ordinacije	205		114			1	89	1		
Specijalističke ordinacije	65	33					32			
Ljekarne	120			78			42			
Stomatološka poliklinika "Nika"	4		2				2			
DOO Zubko stom. Zadar	1		1							
DOO Dental orbis, stom. centar Zadar	1		1							
DOO Dentex	4		2				2			
Ustanova za zdravstvenu njegu u kući "Hipokrat Medico"	10						10			
Ustanova za zdravstvenu njegu u kući "Zadar"	6						6			
Zdravstvena ustanova za njegu i rehabilitaciju u kući "Vitalis"	20					7	13			
Zdravstvena njega bolesnika "Jadranka Džeparovski"	2						2			
Ustanova za zdravstvenu njegu u kući "Nada"	8					1	7			
Zdravstvena njega u kući "LUCE"	4						4			
Zdravstvena njega u kući "Luiza Selin"	2						2			
Zdravstvena njega u kući "Dijana Mamić"	2						2			
Ustanova za zdravstvenu njegu u kući "Prima Medici"	2						2			
Zdravstvena njega u kući "Ivana Molvarec"	1						1			
Ukupno u Zadarskoj županiji	664	132	120	78	0	14	319	1	1	1

Izvor podataka: Godišnja izvješća zdravstvenih ustanova i ordinacija u Zadarskoj županiji

Obrada podataka: Zavod za javno zdravstvo Zadar

Tablica 3. Privatne zdravstvene ustanove i ordinacije u Zadarskoj županiji u 2009. godini s ugovorom i bez ugovora s HZZO

Zdravstvena ustanova ordinacija	Zdravstveni djelatnici								Ostali	
	Ukupno zdr. dj.	Dr med.	Dr stom.	Farm.	Sur VSS	VŠS	SSS	NSS	Admin. osoblje	Tehn. osoblje
"AXON" - poliklinika za psihijatriju i neurologiju	1	1								
"Sunce" - podružnica poliklinike za internu medicinu, kirurgiju, radiologiju, ginekologiju, neurologiju i oftalmologiju	9	2				1	6			
Poliklinika za int. med., oftalmologiju, otorinolaringologiju i dermatologiju sa hemat.-biokemijskim laboratorijem "SANUS"	1						1		1	1
Poliklinika "DONAT"	1					1				
Poliklinika Crvelin za ginekologiju i porodništvo i radiologiju-mamografiju	4	1				1	2			
Poliklinika za ginekologiju i porodništvo, radiološku djelatnost mamografije i ultrazvučne dijagnostike "LOZO"	4	1				1	2			
Ordinacije opće medicine	187	94				1	92			
Stomatološke ordinacije	205		114			1	89	1		
Specijalističke ordinacije	65	33					32			
Ljekarne	120			78			42			
Stomatološka poliklinika "Nika"	4		2				2			
DOO Zubko stom. Zadar	1		1							
DOO Dental orbis, stom. centar Zadar	1		1							
DOO Dentex	4		2				2			
Ustanova za zdravstvenu njegu u kući "Hipokrat Medico"	10						10			
Ustanova za zdravstvenu njegu u kući "Zadar"	6						6			
Zdravstvena ustanova za njegu i rehabilitaciju u kući "Vitalis"	20					7	13			
Zdravstvena njega bolesnika "Jadranka Džeparovski"	2						2			
Ustanova za zdravstvenu njegu u kući "Nada"	8					1	7			
Zdravstvena njega u kući "LUCE"	4						4			
Zdravstvena njega u kući "Luiza Selin"	2						2			
Zdravstvena njega u kući "Dijana Mamić"	2						2			
Ustanova za zdravstvenu njegu u kući "Prima Medici"	2						2			
Zdravstvena njega u kući "Ivana Molvarec"	1						1			
Ukupno u Zadarskoj županiji	664	132	120	78	0	14	319	1	1	1

Izvor podataka: Godišnja izvješća zdravstvenih ustanova i ordinacija u Zadarskoj županiji

Obrada podataka: Zavod za javno zdravstvo Zadar

Tablica 4. Zdravstveni djelatnici specijalisti po granama specijalnosti u državnim zdravstvenim ustanovama u Zadarskoj županiji u 2009. godini (na neodređeno vrijeme 31.12.2009.)

Specijalnost	Svega	Opća bolnica Zadar	Zavod za javno zdrav.	Ljekarna Zadar	Psih. bolnica Ugljan	D.Z. Zadarske županije Zadar	D.Z. Zadarske županije-Zadar R.J. Biograd n/m	D.Z. Zadarske županije-Zadar R.J. Benkovac	D.Z. Zadarske županije-Zadar R.J. Gračac	D.Z. Zadarske županije-Zadar R.J. Pag	Spec. bolnica za ortopediju u Biograd n/m
Sveukupno:	205	155	18	0	10	3	0	1	0	1	17
Opća medicina	0										
Interna medicina	26	25									1
Pneumoftizilogija	2	2									
Infektologija	2	2									
Neurologija	6	6									
Psijhijatrija	17	7	1		9						
Neuropsijhijatrija	1				1						
Dermatovenerologija	4	4									
Pedijatrija	14	13				1					
Opća kirurgija	13	13									
Neurokirurgija	3	3									
Dječja kirurgija	1	1									
Maksilofacijalna kirurgija	2	2									
Urologija	4	4									
Ortopedija	9	1									8
Otorinolaringologija	6	6									
Oftalmologija	5	5									
Ginekologija i opstetricija	14	10				2		1		1	
Anesteziologija i reanimatologija	19	16									3

Specijalnost	Svega	Opća bolnica Zadar	Zavod za javno zdrav.	Ljekarna Zadar	Psih. bolnica Ugljan	D.Z. Zadarske županije Zadar	D.Z. Zadarske županije-Zadar R.J. Biograd n/m	D.Z. Zadarske županije - Zadar R.J. Benkovac	D.Z. Zadarske županije-Zadar R.J. Gračac	D.Z. Zadarske županije-Zadar R.J. Pag	Spec. bolnica za ortopediju u Biograd n/m
Transfuziologija	3	3									
Rendgenologija	12	12									
Radioterapija i onkologija	1	1									
Nuklearna medicina	2	2									
Fizikalna medicina i rehabilitacija	10	5									5
Medicina rada	0										
Školska medicina	6		6								
Patološka anatomija	3	3									
Medicinska citologija	2	2									
Klinička farmakologija	1	1									
Oralna kirurgija	0										
Ortodoncija	0										
Protetika	0										
Dječja i preventivna stomatologija	0										
Dentalna i oralna patologija s paradontol.	0										
Medicinska biokemija	6	6									
Farmaceutska tehnologija	0										
Epidemiologija	7		7								
Medicinska mikrobiologija s parazitologijom	3		3								
Zdravstvena ekologija	1		1								

Izvor podataka-godišnja izvješća državnih zdravstvenih ustanova

4. PRIMARNA ZDRAVSTVENA ZAŠTITA

DJELATNOST ZDRAVSTVENE ZAŠTITE DOJENČADI I PREDŠKOLSKE DJECE

Tablica 1. Posjete i pregledi u preventivnoj zdravstvenoj zaštiti dojenčadi i predškolske djece u 2009. godini u Zadarskoj županiji

Lokacija ustanova-ordinacija	Broj djece	Broj timova	Posjete					Pregledi	
			Dojenačko razdoblje			Predškol. razdoblje		Sistemat-ski	Kontrolni i ciljani
			do 2 mj.	3-5 mj.	6-11 mj.	1-3 god.	4-6 god.		
Dom zdravlja Zadarske županije-Zadar-PO	1 271	1	47	160	298	775	353	1 575	224
Zadar PPO	7 308	6	531	813	1 779	4 640	5 776	12 086	1 172
Bibinje POOM	22	1					3	3	
Kali POOM	67	1	1	5	3	15		34	6
Sukošan POOM	50	1			14	42	20	76	
Zemunik Donji POOM	42	1				20	30	35	15
Benkovac PPO	857	1	201	247	212	262	208	1 013	117
Biograd n/m PPO	1 260	1	480	360	320	425	220	1 115	
Pakoštane POOM	40	1		8		22	30	56	
Pag-POOM	365	1	70	55	70	80	69	271	73
Ukupno Zadarska županija	11 282	15	1 330	1 648	2 696	6 281	6 709	16 264	1 607

Izvor podataka: Godišnja izvješća timova primarne zdravstvene zaštite.

PPO-privatna pedijatrijska ordinacija; PO-Pedijatrijska ordinacija

POOM-privatna ordinacija opće medicine; OOM-Ordinacija opće medicine

Napomena: Preventivnu zdravstvenu zaštitu dojenčadi i predškolske djece obavljaju pedijatri i neki liječnici u djelatnosti opće medicine

Tablica 2. Sistematski pregledi dojenčadi i predškolske djece u Zadarskoj županiji u 2009. godini

Sistematskim pregledom utvrđeno		Dojenačko razdoblje			Predškolsko razdoblje	
		0-2 mj.	3-5 mj.	6-11 mj.	1-3 god.	4-6 god.
TT/TV	< 20% od medijane	66	46	66	70	64
	> 20% od medijane	19	26	27	34	37
Prehrana	samo dojenje	808	938	679		
	dojenje+nadohrana	125	261	879	12	
	umjetna prehrana	82	204	929		
Rahitis	profilaksa	1015	1403	2487	664	
	znakovi		3	4	8	12
Profilaksa anemije		34	89	93	41	20
Psihomotorni razvoj	usporen	30	114	81	27	15
	drugi poremećaji	5	8	3	3	10
Poremećaji vida	strabizam	2	5	15	63	30
	refrakcijske anomalije				15	26
	drugi poremećaji			1	1	
Poremećaji sluha		4		1	11	22
Poremećaji govora	dislalija				15	151
	dizartrija				5	43
	drugi poremećaji			1	2	5
Poremećaji i bolesti zubi, zubnog tkiva i čeljusti	ortodonske anomalije				2	6
	karijes				63	187
	drugi poremećaji					1
Mišićno-koštane deformacije	kralježnice				7	18
	prsnog koša	7	2	1	4	4
	udova	1	1	1	8	55
	drugi poremećaji					
Kongenitalne anomalije	prirodno iščašenje kuka	9	8	2		20
	prirodene srčane greške	22	10	10	9	7
	rascjep nepca i/ili usne	3				
	kriptorhizam	2	2	4		
	drugi poremećaji					
Anomalije spolovila	fimoza				20	1
	drugi poremećaji	3				

Izvor podataka: Godišnja izvješća o sistematskim pregledima dojenčadi i predškolske djece

Tablica 3. Broj djece u skrbi, broj posjeta i pregleda kod dojenčadi i predškolske djece (dob 0-6 godina) u Zadarskoj županiji u 2009. godini (kurativa)

Lokacija ustanova-ordinacija	Broj djece u skrbi	Broj timova	Posjete		Pregledi	
			U ord.	U kući bol.	U ord.	U kući bol.
Dom zdravlja Zadarske županije Zadar OOM	32	8	141	2	86	2
Dom zdravlja Zadarske županije Zadar PO	1 271	1	9 723	1	5 657	1
Benkovac PPO	857	1	5 311		5 102	
Biograd n/m PPO	1 260	1	9 958		8 744	
Dom zdravlja Zadarske županije Zadar R.J. Gračac OOM	109	2	722		523	
Zadar-PPO	7 108	6	65 012	3	47 420	3
U Županiji-POOM	1 109	53	6 737	71	5 133	68
Ukupno Zadarska županija	11 746	72	97 604	77	72 665	74

Izvor podataka: Godišnja izvješća timova zdravstvene zaštite dojenčadi i predškolske djece

PPO privatna pedijatrijska ordinacija s ugovorom HZZO

PO pedijatrijska ordinacija

POOM privatna ordinacija opće medicine s ugovorom i bez ugovora s HZZO

OOM ordinacija opće medicine

Obrada podataka: Zavod za javno zdravstvo Zadar

Tablica 4. Bolesti i stanja utvrđene u djelatnosti Zdravstvene zaštite dojenčadi i predškolske djece u Zadarskoj županiji u 2009. godini

Broj	NAZIV BOLESTI ILI STANJA	Dob 0-6 g.	Dob 7-19 g.	Dob 20-64 g.	Dob 65 g. i više
1	Zarazne bolesti probavnog sustava	1514	154		
2	Tuberkuloza dišnih puteva				
3	Tuberkuloza drugih organa	1			
4	Hripavac (pertussis)	2			
5	Šarlah (scarlatina)	104	26	1	
6	Druge bakterijske bolesti (osim A37 i A38)	56	12		
7	Sifilis				
8	Gonokokna infekcija				
9	Varicela, morbili i rubeola	381	59		
10	Bolest uzrokovana HIV-om				
11	Kandidijaza	191	26		
12	Helmintijaze	307	63		
13	Ostale zarazne i parazitarne bolesti	2650	293		
I	Ukupno zarazne i parazitarne bolesti	5206	633	1	0
14	Zloćudna novotvorina želuca				
15	Zloćudna novotvorina završnog debelog crijeva (rektuma)				
16	Zloćudna novotvorina dušnika (traheje), dušnice (bronha) i pluća				
17	Zloćudni melanom kože				
18	Zloćudna novotvorina dojke				
19	Zloćudna novotvorina vrata maternice				
20	Zloćudne novotvorine limfnoga, hematopoetičnog i srodnog tkiva	6	1		
21	Ostale zloćudne novotvorine	2	1		
22	Novotvorine in situ i dobroćudne nepoznate prirode	52	14		
II	Ukupno novotvorine	60	16	0	0
23	Anemije zbog manjka željeza	315	20		
24	Druge bolesti krvi i krvotvornog sustava	20	3		
25	Neki poremećaji imunološkog sustava	3			
III	Ukupno bolesti krvi i krvotvornog sust. te određene bol. imun. sust.	338	23	0	0
26	Poremećaji štitnjače	10	10		
27	Dijabetes melitus	5	3		
28	Pretilost	20	23		
29	Ostale endokrine bolesti, bolesti prehrane i bolesti metabolizma	22	12		
IV	Ukupno endokrine bolesti, bolesti prehrane i bolesti metabolizma	57	48	0	0
30	Demencija				
31	Duševni poremećaji i poremećaji ponašanja uzrokovani uzimanjem alkohola				
32	Duševni poremećaji i poremećaji ponašanja uzrokovani psihoaktivnim tvarima				
33	Shizofrenija, shizotipni i sumanutni poremećaji				
34	Neuroze i afektivni poremećaji povezani sa stresom i somatoformni poremećaji	7	4		
35	Duševna zaostalost				
36	Ostali duševni poremećaji i poremećaji ponašanja	547	58		
V	Ukupno duševni poremećaji i poremećaji ponašanja	554	62	0	0
37	Ekstrapiramidalni i poremećaji kretanja	60	1		
38	Epilepsija	79	41		
39	Migrena i ostali sindromi glavobolje		8		
40	Cerebralna paraliza i ostali paralitični sindromi	22	9		
41	Ostale bolesti i poremećaji živčanog sustava	13	6		
VI	Ukupno bolesti živčanog sustava	174	65	0	0

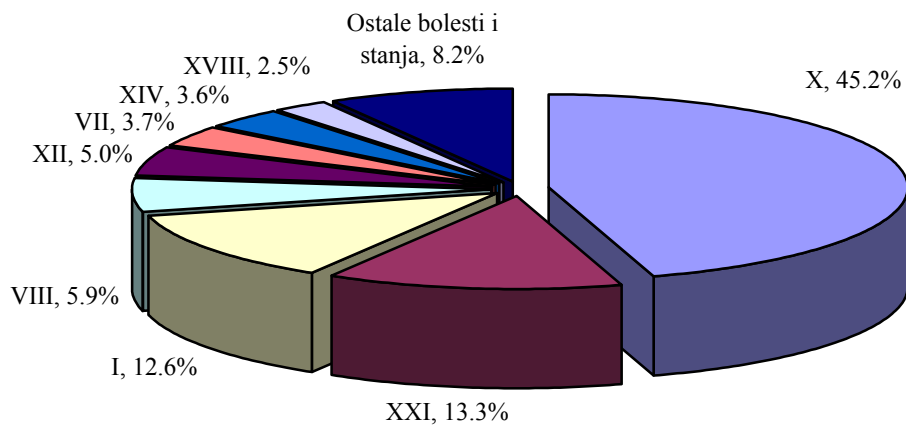
Broj	NAZIV BOLESTI ILI STANJA	Dob 0-6 g.	Dob 7-19 g.	Dob 20-64 g.	Dob 65 g. i više
42	Konjuktivitis	1159	147		
43	Katarakta i druge bolesti leće		1		
44	Glaukom	1			
45	Strabizam	86	17		
46	Poremećaji refrakcije i akomodacije	126	62		
47	Ostale bolesti oka i adneksa	75	23		
VII	Ukupno bolesti oka i očnih adneksa	1447	250	0	0
48	Upala srednjeg uha i druge bolesti srednjeg uha i mastoida	1904	273		
49	Oštećenje sluha	58	15		
50	Ostale bolesti uha i mastoidnog tkiva	450	49		
VIII	Ukupno bolesti uha i mastoidnog nastavka	2412	337	0	0
51	Akutna reumatska groznica				
52	Kronične reumatske srčane bolesti				
53	Hipertenzivne bolesti				
54	Akutni infarkt miokarda				
55	Druge ishemične bolesti srca				
56	Druge srčane bolesti	5	3		
57	Cerebrovaskularni inzult				
58	Druge cerebrovaskularne bolesti				
59	Posljedice cerebrovaskularne bolesti				
60	Ateroskleroza				
61	Bolesti vena (embolija, tromboza, varices)				
62	Ostale bolesti cirkulacijskog sustava				
IX	Ukupno bolesti cirkulacijskog sustava	5	3	0	0
63	Akutne infekcije gornjeg dišnog sustava	14117	1816		
64	Gripa (influenca)	161	171		
65	Pneumonija	142	37		
66	Akutni bronhitis i akutni bronhiolitis	2554	219		
67	Bronhitis, emfizem, astma i druge kronične opstruktivne bolesti pluća	438	60		
68	Plućne bolesti uzrokovane vanjskim agensima pneumokonioze				
69	Ostale bolesti dišnog sustava	993	177		
X	Ukupno bolesti dišnog sustava	18405	2480	0	0
70	Bolesti usne šupljine, žlijezda slinovnica i čeljusti	257	36		
71	Ulkus želuca i duodenuma (gastroduodenalni)	1			
72	Akutna upala crvuljka (apendicitis)	2	6		
73	Preponska kila (ingvinalna hernija)	45	5		
74	Ostale hernije trbušne šupljine	14	2		
75	Bolesti jetre				
76	Žučni kamneci i upala žučnjaka				
77	Ostale bolesti probavnog sustava	144	17		
XI	Ukupno bolesti probavnog sustava	463	66	0	0
78	Infekcije kože i potkožnog tkiva	488	90		
79	Dermatitis, egzemi i urtikarije	1433	212		
80	Ostale bolesti kože i potkožnog tkiva	45	20		
XII	Ukupno bolesti kože i potkožnog tkiva	1966	322	0	0
81	Reumatoidni artritis i druge upalne poliartropatije	4	6		
82	Artroze				
83	Kifoza, skolioza i lordoza	11	20		
84	Spondilopatije				
85	Bolesti intervertebralnih diskova i ostale dorzopatije				
86	Osteoporoza i osteomalacija				
87	Ostale bolesti mišićno-koštanog sustava	92	31		
XIII	Ukupno bolesti mišićno-koštanog sustava i vezivnog tkiva	107	57	0	0

Broj	NAZIV BOLESTI ILI STANJA	Dob 0-6 g.	Dob 7-19 g.	Dob 20-64 g.	Dob 65 g. i više
88	Glomerulske bolesti bubrega	10	3		
89	Turbulointersticijske bolesti bubrega	47	4		
90	Bubrežna insuficijencija	8	5		
91	Urolitijaza (mokraćni kamenci)	1			
92	Upala mokraćnog mjehura (cistitis)	806	113		
93	Druge bolesti urinarnog sustava (osim N30)	349	36		
94	Hiperplazija prostate				
95	Druge bolesti muških spolnih organa	201	16		
96	Poremećaji u menopauzi				
97	Ostale bolesti ženskih spolnih organa	50	4		
XIV	Ukupno bolesti genitourinarnog sustava	1472	181	0	0
98	Pobačaj				
99	Porodaj				
100	Ostala stanja u trudnoći, porođaju i babinjama				
XV	Ukupno trudnoća, porođaja i babinja	0	0	0	0
101	Određena stanja nastala u perinatalnom razdoblju	97			
XVI	Ukupno određenih stanja nastalih u perinatalnom razdoblju	97	0	0	0
102	Prirodene malformacije cirkulacijskog sustava	82	8		
103	Nespušteni testis	18			
104	Ostale prirodene amlformacije	422	67		
XVII	Ukupno prirodnih malformacija, deformiteta i kromosomskih abnorm	522	75	0	0
105	Senilnost				
106	Ostali simptomi, znakovi klinički i lab. nalazi nesvrstani drugamo	1047	131		
XVIII	Ukupno simptoma, znakova i abnormalnih kliničkih i laboratorijskih nalaza nesvrstanih drugamo	1047	131	0	0
107	Prijelomi	145	47		
108	Dislokacije, uganuća i nategnuća	70	27		
109	Opekline i korozije	85	11		
110	Otrovanja lijekovima i biološkim tvarima	3			
111	Ostale ozljede, otrovanja i djelovanja vanjskih uzroka	495	115		
XIX	Ukupno ozljeda, otrovanja i ostalih posljedica vanjskih uzroka	798	200	0	0
112	Osobe koje se koriste zdravstvenom službom zbog pregleda i istraživanja	4894	321		
113	Infekcija HIV-om bez simptoma				
114	Druge osobe s opasnošću po zdravlje zbog zaraznih bolesti	648	52		
115	Postupci u vezi sa sprječavanjem neželjene trudnoće				
	Osobe koje se koriste zdravstvenom službom zbog:				
116	specifičnih postupaka i njege				
117	psihosocijalnih i socioekonomskih razloga	2			
118	obiteljskih razloga	1			
119	Ostali čimbenici koji utječu na stanja zdravlja i kontakt sa zdravstvenom službom	212	12		
XXI	Ukupno čimbenici koji utječu na stanje zdravlja i kontakt sa zdravstvenom službom	5757	385	0	0
	UKUPNO BOLESTI I STANJA	40887	5334	1	0

VANJSKI UZROCI MORBIDITETA (DODATNO ŠIFRIRANJE)

Broj	VANJSKI UZROCI	Dob 0-6 g.	Dob 7-19 g.	Dob 20-64 g.	Dob 65 g. i više
120	Nesreće pri prijevozu	5	7		
121	Ostali vanjski uzroci slučajnih ozljeda	139	77		
122	Namjerno nanesene ozljede				
123	Ratne ozljede				
124	Ostali vanjski uzroci ozljeda i trovanja	654	116		
XX	Međuzbroj za V01-Y98	798	200	0	0

Slika 1. Bolesti i stanja utvrđene u djelatnosti zdravstvene zaštite dojenčadi i male djece u 2009. godini



I	Zarazne i parazitarne bolesti	XI	Bolesti probavnog sustava
II	Novotvorine	XII	Bolesti kože i potkožnog tkiva
III	Bolesti krvi i krvotvornog sustava	XIII	Bolesti mišićno-koštanog sustava
IV	Endokrine bolesti	XIV	Bolesti genitourinarnog sustava
V	Duševni poremećaji i poremećaji ponašanja	XV	Trudnoća, porođaj i babinje
VI	Bolesti živčanog sustava	XVI	Određena stanja nastala u perinatalnom razdoblju
VII	Bolesti oka i očnih adneksa	XVII	Prirođene malformacije
VIII	Bolesti uha i mastoidnog nastavka	XVIII	Simptomi, znakovi i abnormalni klinički i laboratorijski nalazi
IX	Bolesti cirkulacijskog sustava	XIX	Ozljede, otrovanja i neke druge posljedice vanjskih uzroka
X	Bolesti dišnog sustava	XXI	Čimbenici koji utječu na stanja zdravlja

DJELATNOST ZDRAVSTVENE ZAŠTITE ŠKOLSKE DJECE, MLADEŽI I STUDENATA

Tablica 1. Zdravstveni djelatnici i broj osoba u skrbi u Djelatnosti zdravstvene zaštite školske djece, mladeži i studenata u Zadarskoj županiji u 2009.godini

Broj djece u skrbi	Zdravstveni djelatnici			
	Liječnici	Od toga spec.	Medicinske setre	
			Više	Srednje
22 394	8	7	3	4

Tablica 2. Broj djece u osnovnoj i srednjoj školi po razredima u Zadarskoj županiji u 2009.godini

Razred	Osnovna škola	Srednja škola
I.	1 600	2 084
II.	1 685	2 016
III.	1 797	1 898
IV.	1 839	1 477
V.	1 849	
VI.	1 994	
VII.	2 180	
VIII.	1 975	
UKUPNO	14 919	7 475

Tablica 3. Sistematski i kontrolni pregledi školske djece u Zadarskoj županiji u 2009.godini

	Sistematski pregledi	Kontrolni pregledi
	Broj djece	Broj djece
Upis u I. razred	1 648	104
Upis u V. razred	2 343	69
Upis u VIII. razred	1 766	40
Osnovna škola ukupno	5 757	213
I. razred srednje škole	1 856	15
Srednja škola ukupno	1 856	15

Tablica 4. Ukupan broj obavljenih skrininga u osnovnim i srednjim školama u Zadarskoj županiji u 2009.godini

	Osnovna škola	Srednja škola	Ukupno
Vid	1 575		1 575
Vid na boje	1 775		1 775
Sluh	1 306		1 306
Kralježnica	1 681		1 681
Ostalo		41	41
Ukupno	6 337	41	6 378

Tablica 5. Namjenski pregledi u osnovnim i srednjim školama u Zadarskoj županiji u 2009.godini

	Osnovna škola	Srednja škola	Ukupno
Prilagođeni program tjelesne kulture	10		10
Sportske aktivnosti	115		115
Smještaj u dom		1	1
Prelazak iz druge škole			
Na zahtjev druge ustanove		8	8
Profesionalna orijentacija	1 766		1 766
Namjenski pregled prije cijepljenja	15 434	1 874	17 308
Ostalo	2 006		2 006
Ukupno	19 331	1 883	21 214

Tablica 6. Obilasci škola i školskih kuhinja u osnovnim i srednjim školama u Zadarskoj županiji u 2009.godini

	Osnovna škola	Srednja škola	Ukupno
Obilazak školske kuhinje	21	2	23
Higijensko-epidemiološki obilazak	64	16	80
Broj posjeta školi	301	75	376
Ukupno	386	93	479

Tablica 7. Broj posjeta savjetovalištima u osnovnim i srednjim školama u Zadarskoj županiji u 2009.

	Osnovna škola		Srednja škola		Ukupno	
	Ukupno	Od toga učenici	Ukupno	Od toga učenici	Ukupno	Od toga učenici
Problemi učenja	983	410	118	70	1 101	480
Rizična ponašanja	174	89	67	53	241	142
Mentalno zdravlje	506	204	107	81	613	285
Reproduktivno zdravlje	129	84	328	278	457	362
Kroničari	623	363	58	49	681	412
Ukupno	2 415	1 150	678	531	3 093	1 681

Tablica 8. Rad komisija za upis u I. razred osnovne škole Službe za školsku medicinu Zavoda za javno zdravstvo Zadarske županije u 2009.godini

	Djevojčice	Dječaci	Ukupno
Ukupno pregledano djece	819	829	1 648
Upisano	799	798	1 597
Odgođeno	17	29	46
Upisano pod određenim uvjetima	3	2	5

Tablica 9. Broj cijepljene školske djece i mladeži u Zadarskoj županiji u 2009.godini

	Osnovna škola	Srednja škola	Ukupno
Cijepljenje	17 034	1 563	18 597

Tablica 10. Zdravstvena zaštita studenata u Zadarskoj županiji u 2009.godini

Ukupan broj studenata	Sistematski pregledi studenata I. godine	Savjetovališni rad	Zdravstveno-odgojni rad	Ukupno usluga
	691	669	322	1 682

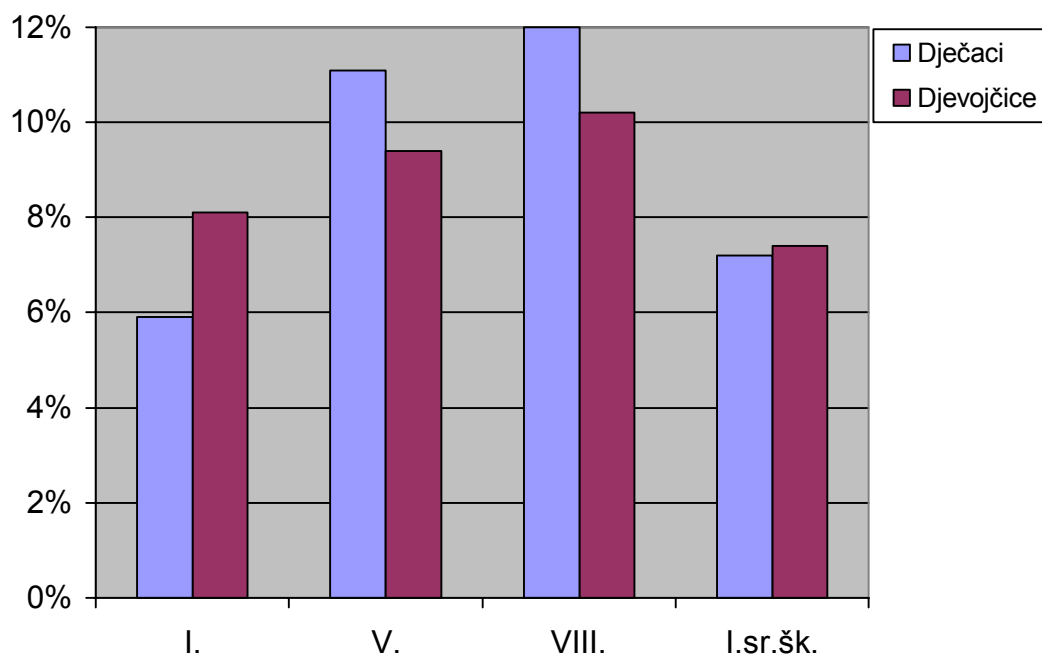
Tablica 11. Zdravstveni odgoj

	Predavanje		Grupni rad		Ostalo		Ukupno	
	O.Š.	S.Š.	O.Š.	S.Š.	O.Š.	S.Š.	O.Š.	S.Š.
Učenici	4 365	1 474	1 788	155	43	4	6 196	1 633
Roditelji	291				48	6	339	6
Profesori	108	29	16		26	5	150	34
Ukupno	4 764	1 503	1 804	155	117	15	6 685	1 673

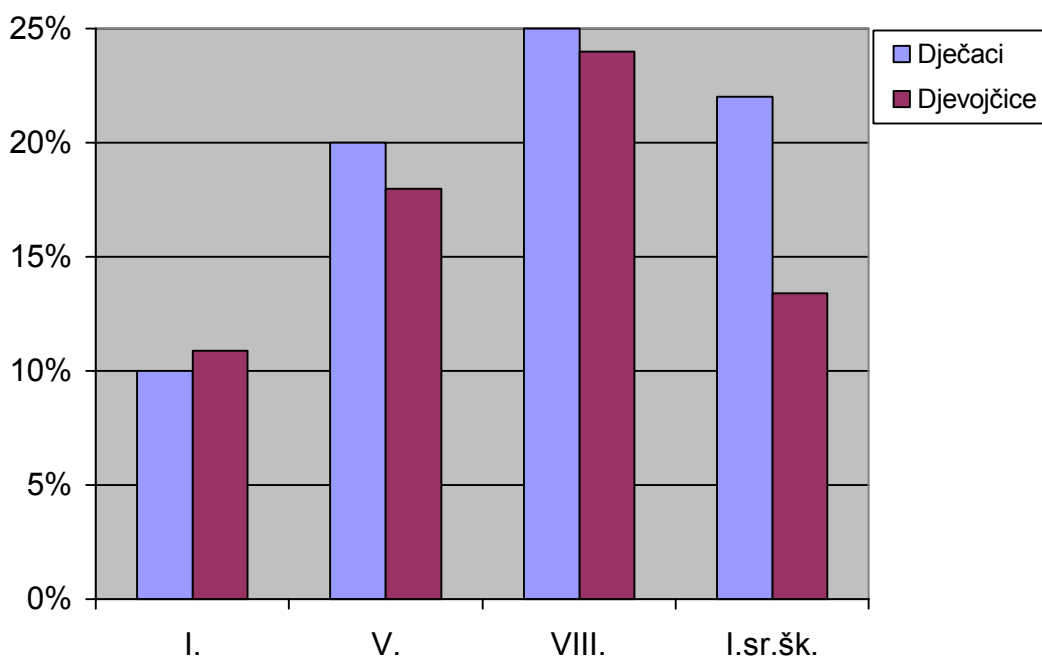
Izvor podataka: Godišnja izvješća o cijepljenju i radu u djelatnosti Zdravstvene zaštite školske djece, mladeži i studenata.

Rezultati nakon obavljenih sistematskih pregleda učenika svih osnovnih i srednjih škola u Zadarskoj županiji u školskoj godini 2008/09.

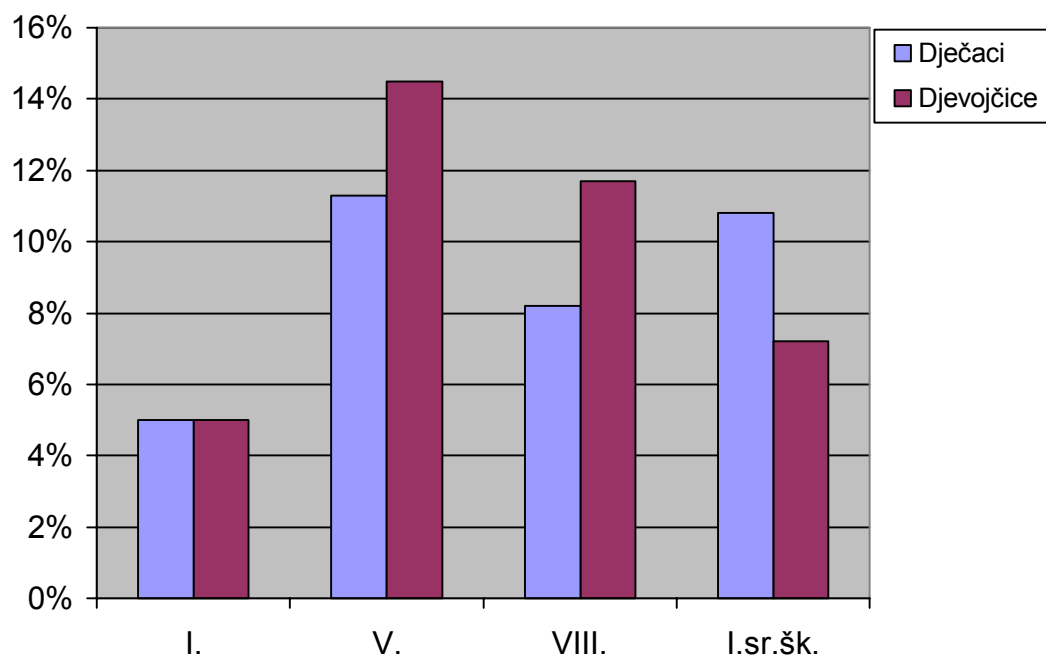
Slika 1. Učenici s prekomjernom tjelesnom težinom u prvim, petim i osmim razredima osnovnih škola te prvim razredima srednjih škola u Zadarskoj županiji u školskoj godini 2008/09.



Slika 2. Učenici s nepravilnim tjelesnim držanjem i deformacijom kralježnice u prvim, petim i osmim razredima osnovnih škola te prvim razredima srednjih škola u Zadarskoj županiji u školskoj godini 2008/09.

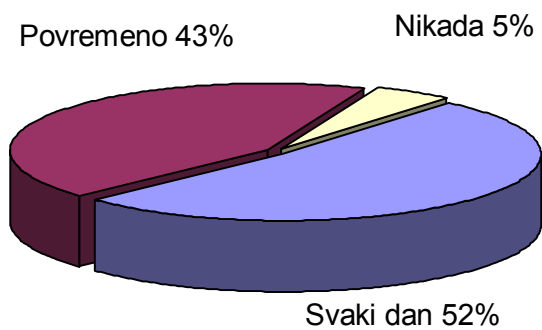


Slika 3. Učenci s refrakcijskim anomalijama u prvim, petim i osmim razredima osnovnih škola te prvim razredima srednjih škola u Zadarskoj županiji u školskoj godini 2008/09.

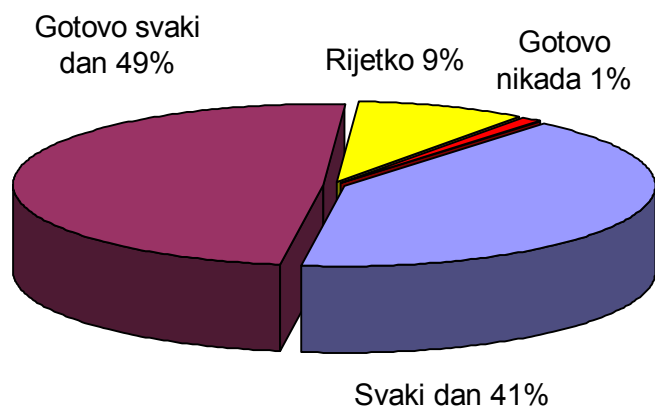


Rezultati dobiveni nakon obavljenih sistematskih pregleda studenata prve godine studija u Zadarskoj županiji u školskoj godini 2008/09.

Slika 4. Prehrambene navike studenata: udio studenata koji doručkuju svaki dan, povremeno ili nikada

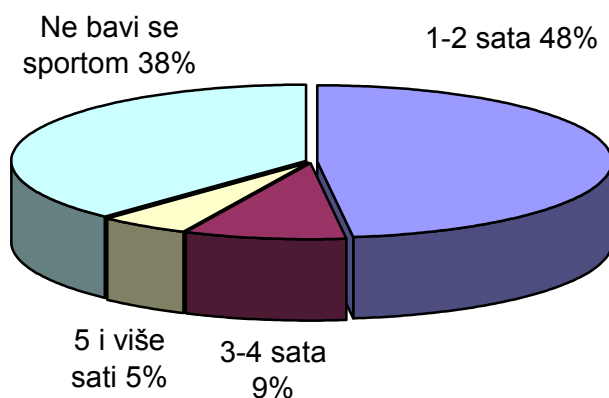


Slika 5. Prehrambene navike studenata: udio studenata koji jedu kuhani obrok svaki dan, gotovo svaki dan, rijetko ili gotovo nikada

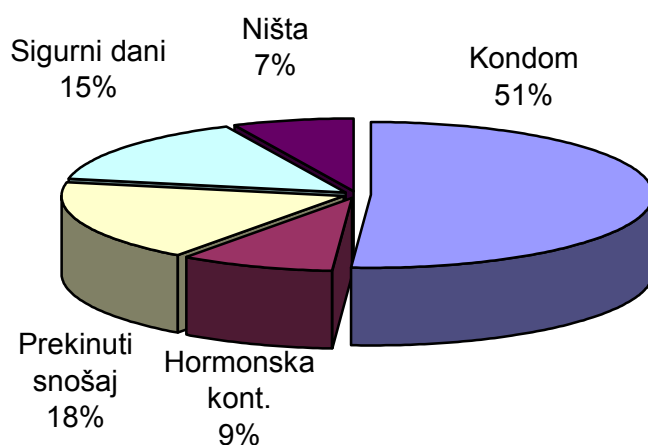


Napomena: Prekomjerna tjelesna težina mjerena pomoću krivulje centilne distribucije visine i težine školske djece i mladeži.

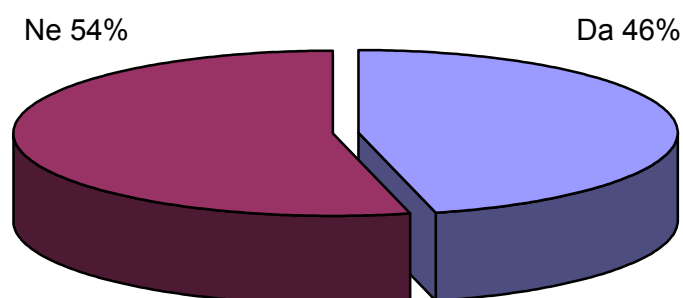
Slika 6. Tjelesna aktivnost studenata (aktivno ili rekreativno bavljenje sportom): 1-2 sata tjedno, 3-4 sata tjedno, 5 i više sati tjedno ili uopće se ne bavi sportom



Slika 7. Reproduktivno zdravlje studenata: vrsta zaštite kod spolnog odnosa



Slika 8. Ginekološki pregled spolno aktivnih studentica



DJELATNOST OPĆE MEDICINE

Tablica 1. Zdravstveni djelatnici, broj osiguranika u skrbi, broj posjeta i pregleda u djelatnosti Opće medicine u Zadarskoj županiji u 2009. godini, po gradovima i općinama.

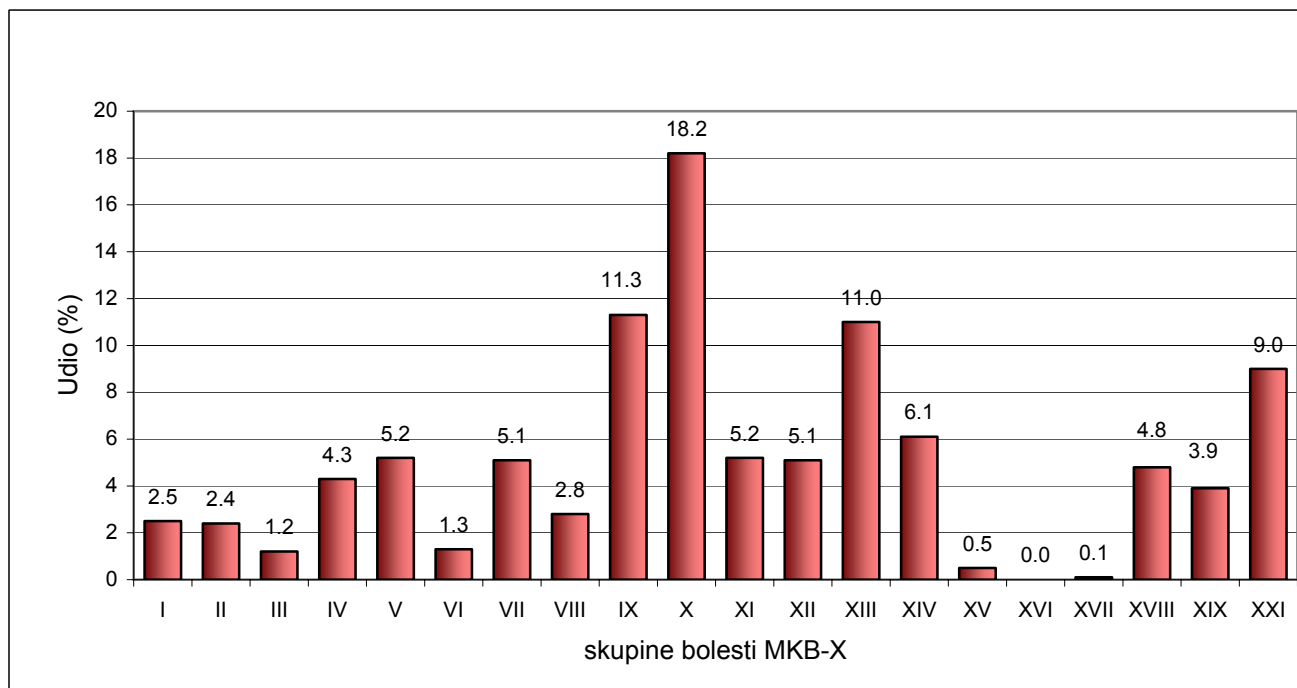
Lokacija ustanova-ordinacija	Broj timova	Broj osig. u skrbi	Zdravstveni djelatnici				Posjete		Pregledi	
			Dr. med.	Od toga spec.	Medicinske sestre		U ordinaciji	U kući bolesnika	U ordinaciji	U kući bolesnika
					Više	Srednje				
D.Z. Zadarske županije-RJ Zadar OOM	3	4 249	3			3	18 929	34	11 407	34
Zadar-POOM	39	73 783	41	27	1	38	475 205	5 345	327 266	4 703
Zadar-POOM*	2	1 319	2	1		1	1 319	20	1 319	18
Bibinje-POOM	2	3 255	2	1		2	26 626	241	16 654	241
Galovac-POOM	1	831	1			1	5 898	60	2 435	60
Kali-POOM	2	2 031	2	1		2	22 569	383	11 386	383
Kukljica-POOM	1	494	1			1	5 352	185	4 286	185
Nin-POOM	3	4 068	3	1		3	31 638	1 404	25 292	1 404
Novigrad-POOM	1	1 430	1			1	9 936	964	6 597	964
Pašman-POOM	1	1 087	1			1	8 465	93	5 615	93
Poličnik-POOM	1	1 744	1			1	14 190	266	7 213	266
Posedarje-POOM	1	2 173	1			1	15 858	234	6 910	234
Povljana-POOM	1	614	1			1	4 711	310	2 642	310
Preko-POOM	2	2 465	2			2	19 161	876	16 128	876
Vrsi-POOM	1	786	1			1	6 946	153	4 295	153
D.Z. Zadarske županije-RJ Zadar OOM Privlaka	1	1 330	1			1	10 220	60	5 474	60
D.Z. Zadarske županije-RJ Zadar OOM Ražanac	1	1 512	1			1	12 283	88	4 043	88
D.Z. Zadarske županije-RJ Zadar OOM Sali	1	242	1			1	2 913	776	1 323	776
Sali-POOM	2	1 045	2			2	8 570	471	5 615	471
Starigrad-POOM	1	1 663	1			1	9 969	377	4 324	377

Lokacija ustanova-ordinacija	Broj timova	Broj osig. u skrbi	Zdravstveni djelatnici				Posjete		Pregledi	
			Dr. med.	Od toga spec.	Medicinske sestre		U ordinaciji	U kući bolesnika	U ordinaciji	U kući bolesnika
					Više	Srednje				
Sukošan-POOM	2	3 461	2	2		2	26 196	512	19 117	512
D.Z. Zadarske županije-RJ Zadar OOM Škabrnje	1	846	1			1	6 778	119	3 122	119
Tkon-POOM	1	530	1			1	4 165	107	3 681	107
Vir-POOM	1	1 508	1	1		1	12 035	244	8 395	244
Zemunik Donji-POOM	1	2 103	1			1	19 022	375	10 762	375
D.Z. Zadarske županije-RJ Benkovac	1	1 657	1			1	11 003	8	6 020	8
Benkovac-POOM	2	4 354	2			2	28 226	342	16 629	342
D.Z. Zadarske županije-OOM Stankovci	1	1 470	1			1	11 963	155	8 604	155
D.Z. Zadarske županije-RJ Benkovac OOM Polača	1	837	1			1	7 358	123	3 314	123
Lišane Ostrovičke-POOM	1	926	1			1	5 376	148	2 628	148
Biograd n/m-POOM	6	10 769	6	2		6	70 902	1 226	55 817	1 119
Pakoštane-POOM	1	2 272	1			1	16 162	530	8 467	530
Sv. Filip i Jakov-POOM	1	1 200	1			1	9 258	35	4 860	35
D.Z. Zadarske županije -R.J. Gračac	2	3 455	2			2	17 268	119	10 046	119
Obrovac-POOM	2	3 441	2	1		2	21 912	73	12 132	73
Pag-POOM	3	3 742	3	2		3	19 384	687	13 753	494
Ukupno Zadarska županija	94	148 692	96	39	1	92	997 766	17 143	657 571	16 199

Izvor podataka: Godišnja izvješća primarne zdravstvene zaštite
 POOM-Privatna ordinacija opće medicine s ugovorom HZZO
 POOM*-Privatna ordinacija opće medicine bez ugovora s HZZO
 OOM-ordinacija opće medicine
 Obrada podataka: Zavod za javno zdravlje

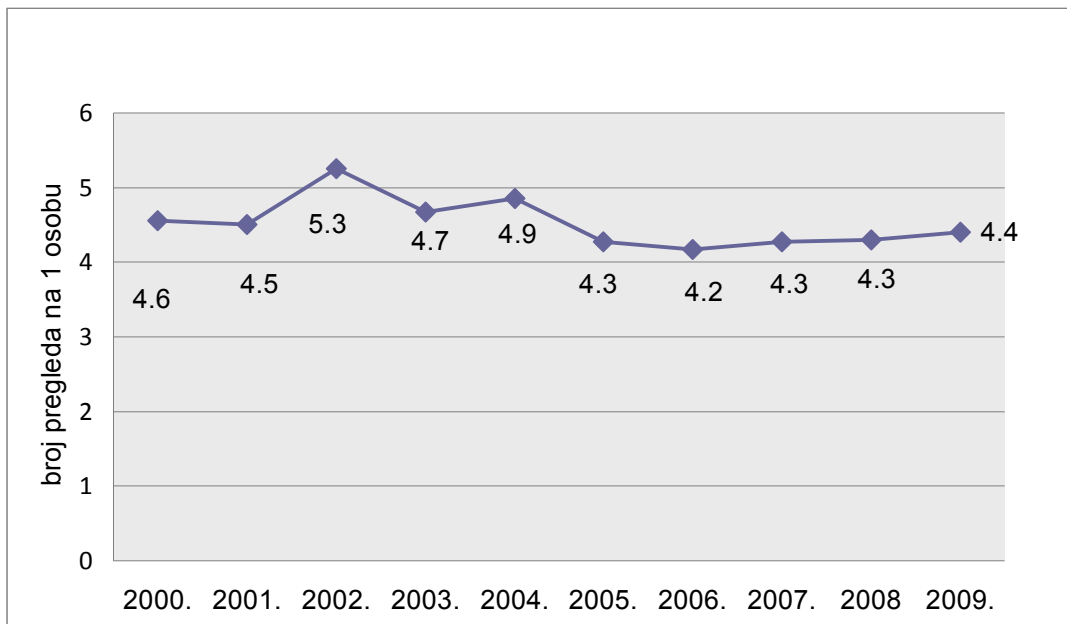
Pokazatelji rada u djelatnosti opće medicine

Slika 1. Razlozi korištenja primarne zdravstvene zaštite u djelatnosti opće medicine u Zadarskoj županiji u 2009. (MKB-X) n-376 749



I	Zarazne i parazitarne bolesti	XI	Bolesti probavnog sustava
II	Novotvorine	XII	Bolesti kože i potkožnog tkiva
III	Bolesti krvi i krvotvornog sustava	XIII	Bolesti mišićno-koštanog sustava
IV	Endokrine bolesti	XIV	Bolesti genitourinarnog sustava
V	Duševni poremećaji i por. ponašanja	XV	Trudnoća, porođaj i babinje
VI	Bolesti živčanog sustava	XVI	Određena stanja nastala u perinat. razd.
VII	Bolesti oka i očnih adneksa	XVII	Prirodene malformacije
VIII	Bolesti uha i mastoidnog nastavka	XVIII	Simptomi, znaci i abnor. klinički i lab. nalazi
IX	Bolesti cirkulacijskog sustava	XIX	Ozljede, otrovanja i posljedice vanjskih uzroka
X	Bolesti dišnog sustava	XXI	Čimbenici koji utječu na stanja zdravlja

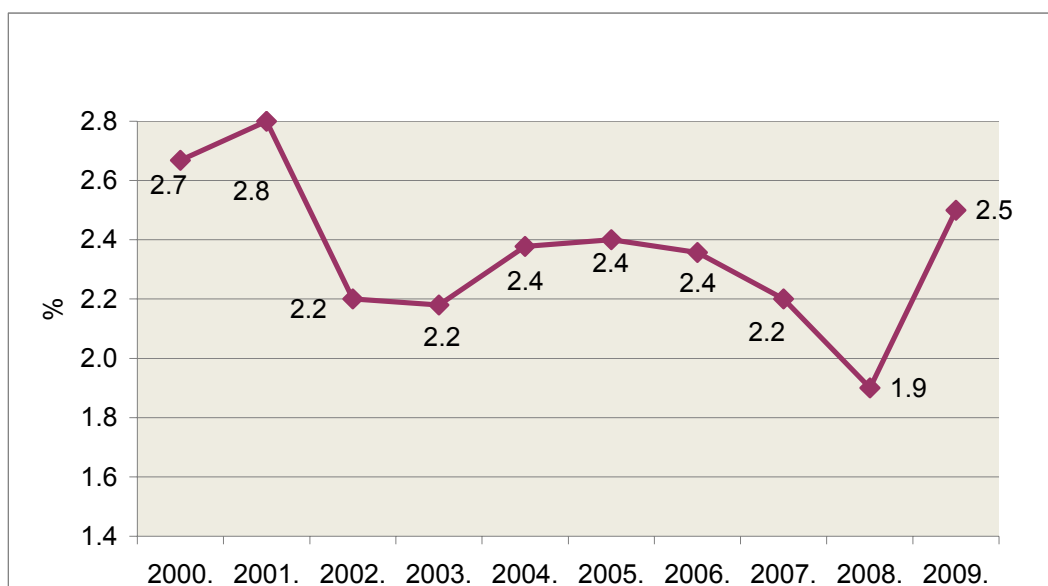
Slika 2. Broj pregleda u ordinaciji na jednu osobu u skrbi u djelatnosti opće medicine u Zadarskoj županiji od 2000.-2009.godine



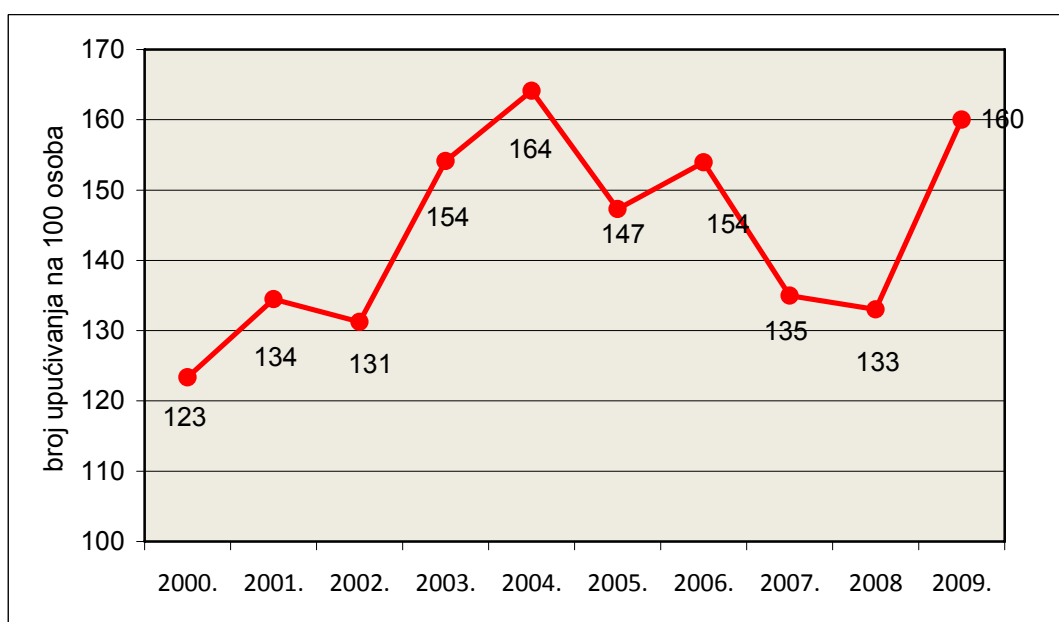
Slika 3. Broj pregleda u kući na 100 osoba u skrbi u djelatnosti opće medicine u Zadarskoj županiji od 2000.-2009.godine



Slika 4. Udio pregleda u kući u ukupnom broju pregleda (%) u djelatnosti opće medicine u Zadarskoj županiji od 2000.- 2009. godine



Slika 5. Upućivanje na specijalističke preglede na 100 osoba u skrbi u djelatnosti opće medicine u Zadarskoj županiji od 2000.-2009. godine



Tablica 2. Bolesti i stanja utvrđene u djelatnosti Opće medicine u Zadarskoj županiji u 2009. godini.

Broj	NAZIV BOLESTI ILI STANJA	Dob 0-6 g.	Dob 7-19 g.	Dob 20-64 g.	Dob 65 g. i više
1	Zarazne bolesti probavnog sustava	156	719	1736	548
2	Tuberkuloza dišnih puteva		3	72	32
3	Tuberkuloza drugih organa		1	8	4
4	Hripavac (pertussis)				
5	Šarlah (scarlatina)	2	27	5	
6	Druge bakterijske bolesti (osim A37 i A38)	3	13	80	78
7	Sifilis				
8	Gonokokna infekcija		1	1	
9	Varicela, morbili i rubeola	38	318	184	
10	Bolest uzrokovana HIV-om			3	
11	Kandidijaza	40	109	369	198
12	Helmintijaze	14	100	167	40
13	Ostale zarazne i parazitarne bolesti	63	1721	3322	1098
I	Ukupno zarazne i parazitarne bolesti	316	3012	5947	1998
14	Zloćudna novotvorina želuca		6	28	50
15	Zloćudna novotvorina završnog debelog crijeva (rektuma)			79	161
16	Zloćudna novotvorina dušnika (traheje), dušnice (bronha) i pluća			106	98
17	Zloćudni melanom kože		1	62	44
18	Zloćudna novotvorina dojke			423	403
19	Zloćudna novotvorina vrata maternice			43	13
20	Zloćudne novotvorine limfnoga, hematopoetičnog i srodnog tkiva		8	147	161
21	Ostale zloćudne novotvorine		13	874	1435
22	Novotvorine in situ i dobroćudne nepoznate prirode	5	426	4290	1759
II	Ukupno novotvorine	5	454	6052	4124
23	Anemije zbog manjka željeza	27	543	2929	909
24	Druge bolesti krvi i krvotvornog sustava		83	371	343
25	Neki poremećaji imunološkog sustava		4	47	22
III	Ukupno bolesti krvi i krvotvornog sust. te određene bol. imun. sust.	27	630	3347	1274
26	Poremećaji štitnjače	1	327	6096	1855
27	Dijabetes melitus		73	3617	5425
28	Pretilost		33	142	41
29	Ostale endokrine bolesti, bolesti prehrane i bolesti metabolizma	12	67	1157	669
IV	Ukupno endokrine bolesti, bolesti prehrane i bolesti metabolizma	13	500	11012	7990
30	Demencija			46	536
31	Duševni poremećaji i poremećaji ponašanja uzrokovani uzimanjem alkohola	1	4	513	179
32	Duševni poremećaji i poremećaji ponašanja uzrokovani psihoaktivnim tvarima		9	628	18
33	Shizofrenija, shizotipni i sumanutni poremećaji		29	1759	394
34	Neuroze i afektivni poremećaji povezani sa stresom i somatoformni poremećaji	3	158	7822	3652
35	Duševna zaostalost	1	5	69	12
36	Ostali duševni poremećaji	41	377	4765	2489
V	Ukupno duševni poremećaji i poremećaji ponašanja	46	582	15602	7280
37	Ekstrapiramidalni i poremećaji kretanja	1	14	121	362
38	Epilepsija	1	215	887	381
39	Migrena i ostali sindromi glavobolje		196	1063	315
40	Cerebralna paraliza i ostali paralitični sindromi		27	257	181
41	Ostale bolesti i poremećaji živčanog sustava	1	34	910	690
VI	Ukupno bolesti živčanog sustava	3	486	3238	1929

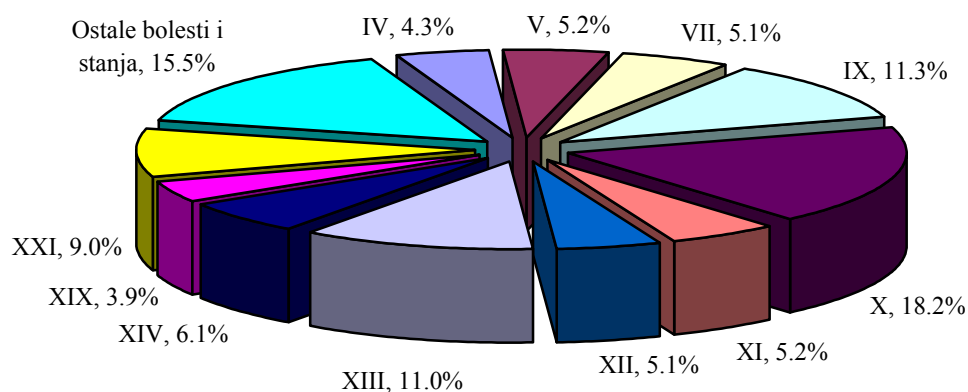
Broj	NAZIV BOLESTI ILI STANJA	Dob 0-6 g.	Dob 7-19 g.	Dob 20-64 g.	Dob 65 g. i više
42	Konjuktivitis	141	988	3779	3107
43	Katarakta i druge bolesti leće		9	418	2166
44	Glaukom		7	735	1793
45	Strabizam	7	113	30	7
46	Poremećaji refrakcije i akomodacije	4	985	2517	1002
47	Ostale bolesti oka i adneksa	17	770	2765	1664
VII	Ukupno bolesti oka i očnih adneksa	169	2872	10244	9739
48	Upala srednjeg uha i druge bolesti srednjeg uha i mastoida	294	1398	2311	902
49	Oštećenje sluha	7	85	585	718
50	Ostale bolesti uha i mastoidnog tkiva	79	715	3408	1943
VIII	Ukupno bolesti uha i mastoidnog nastavka	380	2198	6304	3563
51	Akutna reumatska groznica		2	6	3
52	Kronične reumatske srčane bolesti		6	47	37
53	Hipertenzivne bolesti		31	13823	17419
54	Akutni infarkt miokarda			171	179
55	Druge ishemične bolesti srca		7	1806	3877
56	Druge srčane bolesti		73	1552	4523
57	Cerebrovaskularni inzult			230	617
58	Druge cerebrovaskularne bolesti			83	131
59	Posljedice cerebrovaskularne bolesti			101	306
60	Ateroskleroza			203	368
61	Bolesti vena (embolija, tromboza, varices)		34	2093	1649
62	Ostale bolesti cirkulacijskog sustava	1	50	631	638
IX	Ukupno bolesti cirkulacijskog sustava	1	203	20746	29747
63	Akutne infekcije gornjeg dišnog sustava	1553	16030	26970	5906
64	Gripa (influenca)	35	1258	2323	313
65	Pneumonija	23	315	1276	938
66	Akutni bronhitis i akutni bronhiolitis	381	1956	5266	2530
67	Bronhitis, emfizem, astma i druge kronične opstruktivne bolesti pluća	52	410	1613	2051
68	Plućne bolesti uzrokovane vanjskim agensima pneumokonioze				1
69	Ostale bolesti dišnog sustava	150	2266	5903	2566
X	Ukupno bolesti dišnog sustava	2194	22235	43351	14305
70	Bolesti usne šupljine, žlijezda slinovnica i čeljusti	42	248	1249	498
71	Ulkus želuca i duodenuma (gastroduodenalni)	1	30	1911	1343
72	Akutna upala crvuljka (apendicitis)	1	87	136	24
73	Preponska kila (ingvinalna hernija)	2	27	324	274
74	Ostale hernije trbušne šupljine		5	170	126
75	Bolesti jetre	1	14	1178	709
76	Žučni kamneci i upala žučnjaka		6	716	556
77	Ostale bolesti probavnog sustava	19	417	7864	5187
XI	Ukupno bolesti probavnog sustava	66	834	13548	8717
78	Infekcije kože i potkožnog tkiva	83	962	3316	1881
79	Dermatitis, egzemi i urtikarije	170	1652	5944	3428
80	Ostale bolesti kože i potkožnog tkiva	62	991	2747	1888
XII	Ukupno bolesti kože i potkožnog tkiva	315	3605	12007	7197
81	Reumatoidni artritis i druge upalne poliartropatije	1	124	2452	2274
82	Artroze		39	2594	3714
83	Kifoza, skolioza i lordoza		380	148	64
84	Spondilopatije		7	321	218
85	Bolesti intervertebralnih diskova i ostale dorzopatije	3	335	16185	9504
86	Osteoporoza i osteomalacija		3	1004	1560
87	Ostale bolesti mišićno-koštanog sustava	13	886	5100	2376
XIII	Ukupno bolesti mišićno-koštanog sustava i vezivnog tkiva	17	1774	27804	19710

Broj	NAZIV BOLESTI ILI STANJA	Dob 0-6 g.	Dob 7-19 g.	Dob 20-64 g.	Dob 65 g. i više
88	Glomerulske bolesti bubrega	1	19	149	65
89	Turbulointersticijske bolesti bubrega	4	32	287	277
90	Bubrežna insuficijencija		2	171	331
91	Urolitijaza (mokraćni kamenci)	1	27	1052	421
92	Upala mokraćnog mjehura (cistitis)	90	946	6694	3750
93	Druge bolesti urinarnog sustava (osim N30)	13	238	1062	453
94	Hiperplazija prostate		23	1142	2212
95	Druge bolesti muških spolnih organa	18	78	1447	880
96	Poremećaji u menopauzi		2	360	36
97	Ostale bolesti ženskih spolnih organa	12	267	4126	877
XIV	Ukupno bolesti genitourinarnog sustava	139	1634	16490	9302
98	Pobačaj		2	126	
99	Porodaj		3	316	
100	Ostala stanja u trudnoći, porođaju i babinjama		18	1769	1
XV	Ukupno trudnoća, porođaja i babinja	0	23	2211	1
101	Određena stanja nastala u perinatalnom razdoblju	6		1	
XVI	Ukupno određenih stanja nastalih u perinatalnom razdoblju	6	0	1	0
102	Prirodene malformacije cirkulacijskog sustava	2	31	16	3
103	Nespušteni testis	6	12	2	1
104	Ostale prirodene amlformacije	28	267	137	26
XVII	Ukupno prirodnih malformacija, deformiteta i kromosomskih abnormalnosti	36	310	155	30
105	Senilnost		103	322	129
106	Ostali simptomi, znakovi klinički i lab. nalazi nesvrstani drugamo	405	4523	10249	5872
XVIII	Ukupno simptoma, znakova i abnormalnih kliničkih i laboratorijskih nalaza nesvrstanih drugamo	405	4626	10571	6001
107	Prijelomi	14	631	1746	1000
108	Dislokacije, uganuća i nategnuća	13	564	1699	363
109	Opekline i korozije	12	111	434	138
110	Otrovanja lijekovima i biološkim tvarima	3	1	11	5
111	Ostale ozljede, otrovanja i djelovanja vanjskih uzroka	99	1949	6326	2574
XIX	Ukupno ozljeda, otrovanja i ostalih posljedica vanjskih uzroka	141	3256	10216	4080
112	Osobe koje se koriste zdravstvenom službom zbog pregleda i istraživanja	330	3323	13961	6546
113	Infekcija HIV-om bez simptoma			1	
114	Druge osobe s opasnošću po zdravlje zbog zaraznih bolesti	77	171	2585	5556
115	Postupci u vezi sa sprječavanjem neželjene trudnoće			31	
	Osobe koje se koriste zdravstvenom službom zbog:				
116	specifičnih postupaka i njege		8	168	74
117	psihosocijalnih i socioekonomskih razloga	3	34	972	277
118	obiteljskih razloga	14	148	2373	2086
119	Ostali čimbenici koji utječu na stanja zdravlja i kontakt sa zdravstvenom službom	6	85	1167	445
XXI	Ukupno čimbenici koji utječu na stanje zdravlja i kontakt sa zdravstvenom službom	430	3769	21258	14984
	UKUPNO BOLESTI I STANJA	4709	53003	240104	151971

VANJSKI UZROCI MORBIDITETA (DODATNO ŠIFRIRANJE)

Broj	VANJSKI UZROCI	Dob 0-6 g.	Dob 7-19 g.	Dob 20-64 g.	Dob 65 g. i više
120	Nesreće pri prijevozu		47	203	37
121	Ostali vanjski uzroci slučajnih ozljeda	42	357	1692	796
122	Namjerno nanesene ozljede		3	22	9
123	Ratne ozljede			2	
124	Ostali vanjski uzroci ozljeda i trovanja	99	2849	8297	3238
XX	Međuzbroj za V01-Y98	141	3256	10216	4080

Slika 6. Bolesti i stanja utvrđene u djelatnosti Opće medicine u 2009. godini



I	Zarazne i parazitarne bolesti	XI	Bolesti probavnog sustava
II	Novotvorine	XII	Bolesti kože i potkožnog tkiva
III	Bolesti krvi i krvotvornog sustava	XIII	Bolesti mišićno-koštanog sustava
IV	Endokrine bolesti	XIV	Bolesti genitourinarnog sustava
V	Duševni poremećaji i poremećaji ponašanja	XV	Trudnoća, porođaj i babinje
VI	Bolesti živčanog sustava	XVI	Određena stanja nastala u perinatalnom razdoblju
VII	Bolesti oka i očnih adneksa	XVII	Prirođene malformacije
VIII	Bolesti uha i mastoidnog nastavka	XVIII	Simptomi, znakovi i abnormalni klinički i laboratorijski nalazi
IX	Bolesti cirkulacijskog sustava	XIX	Ozljede, otrovanja i neke druge posljedice vanjskih uzroka
X	Bolesti dišnog sustava	XXI	Čimbenici koji utječu na stanja zdravlja

DJELATNOST MEDICINE RADA

Tablica 1. Broj timova i djelatnika u djelatnosti Medicine rada u Zadarskoj županiji u 2009. godini.

Lokacija-ustanova ordinacija	Broj timova	Specijalista medicine rada	Med. sestre-tehničari	
			VŠS	SSS
Zadar POMR	3	4		5
Zadarska županija	3	4		5

Tablica 2. Broj preventivnih pregleda u djelatnosti Medicine rada u Zadarskoj županiji u 2009. godini

Lokacija-ustanova ordinacija	Predhodni	Periodični	Sistematski	Ciljani	Kontrolni	Ostali
Zadar POMR	620	1 624	3 387	45		5 654
Zadarska županija	620	1 624	3 387	45		5 654

Tablica 3. Broj posebnih pregleda u djelatnosti Medicine rada u Zadarskoj županiji u 2009. godini

Lokacija-ustanova ordinacija	Vozači	Pomorci	Zrakoplovci	Upis u obrtnička zanimanja	Ostali
Zadar POMR	4 071	2 036	40	68	859
Zadarska županija	4 071	2 036	40	68	859

Tablica 4. Broj konzilijarnih pregleda u djelatnosti Medicine rada u Zadarskoj županiji u 2009. godini

Lokacija-ustanova ordinacija	Ocjena za IK-u		Pregledi zbog profesionalne bolesti		Pregledi drugih specijalista	
	Ukupno	Patoloških	Ukupno	Patoloških	Ukupno	Patoloških
Zadar POMR	90	90	31	31	2 314	482
Zadarska županija	90	90	31	31	2 314	482

Tablica 5. Funkcionalna dijagnostika u djelatnosti Medicine rada u Zadarskoj županiji u 2009. godini

Lokacija-ustanova ordinacija	EKG		Audiometrija		Ortoreter		Spirometrija		Dinamometrija		Ostali	
	Ukup.	Patol.	Ukup.	Patol.	Ukup.	Patol.	Ukup.	Patol.	Ukup.	Patol.	Ukup.	Patol.
Zadar POMR	8 114	303	4 718	93	11 982	202	7 902	122	26		10 211	253
Zadarska županija	8 114	303	4 718	93	11 982	202	7 902	122	26		10 211	253

POMR: privatna ordinacija medicine rada bez ugovora s HZZO

Izvor podataka: Godišnja izvješća za djelatnost Medicine rada

Obrada podataka: Zavod za javno zdravstvo Zadar

Tablica 6. Bolesti i stanja utvrđene u djelatnosti Medicine rada u Zadarskoj županiji u 2009. godini.

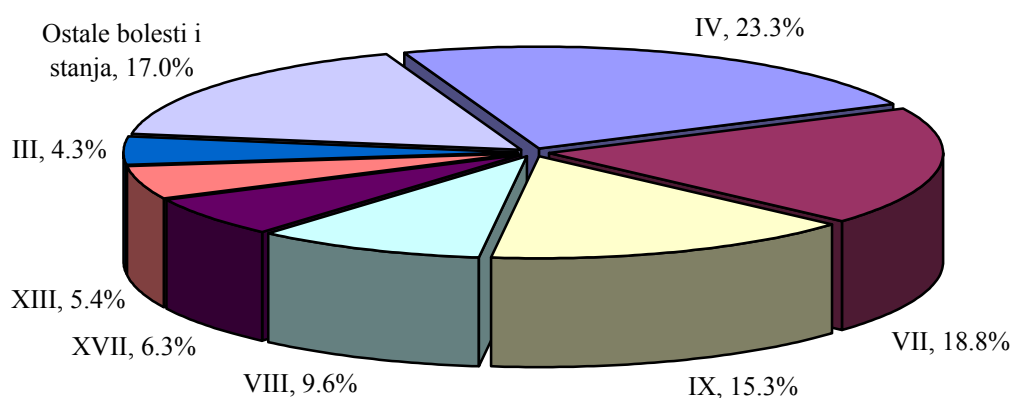
Broj	NAZIV BOLESTI ILI STANJA	Dob do 21 g.	Dob 22-45 g.	Dob 46 g. i više	UKUPNO
1	Zarazne bolesti probavnog sustava		21		21
2	Tuberkuloza dišnih puteva				0
3	Tuberkuloza drugih organa i milijarna TBC				0
4	Druge bakterijske bolesti (osim A37 i A38)				0
5	Sifils				0
6	Gonokokna infekcija				0
7	Bolest uzrokovana HIV-om				0
8	Kandidijaza				0
9	Helmintijaze				0
10	Ostale zarazne i parazitarne bolesti				0
I	Ukupno zarazne i parazitarne bolesti	0	21	0	21
11	Zloćudna novotvorina želuca				0
12	Zloćudna novotvorina završnog debelog crijeva (rektuma)				0
13	Zloćudna novotvorina dušnika (traheje), dušnice (bronha) i pluća				0
14	Zloćudni melanom kože				0
15	Zloćudna novotvorina dojke				0
16	Zloćudna novotvorina vrata maternice				0
17	Zloćudne novotvorine limfnoga, hematopoetičnog i srodnog tkiva			1	1
18	Ostale zloćudne novotvorine				0
19	Novotvorine in situ i dobroćudne nepoznate prirode		2	1	3
II	Ukupno novotvorine	0	2	2	4
20	Anemije zbog manjka željeza	140	20	17	177
21	Druge bolesti krvi i krvotvornog sustava		2	4	6
22	Neki poremećaji imunološkog sustava				0
III	Ukupno bolesti krvi i krvotvornog sust. te određene bol. imun. sust.	140	22	21	183
23	Poremećaji štitnjače		4	9	13
24	Dijabetes melitus	4	69	141	214
25	Prekomjerna težina (debljina)	115	360	290	765
26	Ostale endokrine bolesti, bolesti prehrane i bolesti metabolizma	1		2	3
IV	Ukupno endokrine bolesti, bolesti prehrane i bolesti metabolizma	120	433	442	995
27	Demencija				0
28	Duševni poremećaji i poremećaji ponašanja uzrokovani uzimanjem alkohola		13	31	44
29	Duševni poremećaji i poremećaji ponašanja uzrokovani psihoaktivnim tvarima	6	12		18
30	Shizofrenija, shizotipni i sumanutni poremećaji		3		3
31	Neuroze i afektivni poremećaji povezani sa stresom i somatoformni poremećaji	1	5	11	17
32	Mentalna retardacija				0
33	Ostali duševni poremećaji i poremećaji ponašanja		1	2	3
V	Ukupno duševni poremećaji i poremećaji ponašanja	7	34	44	85
34	Ekstrapiramidalni i poremećaji kretanja				0
35	Epilepsija		1	2	3
36	Migrena i ostali sindromi glavobolje			2	2
37	Cerebralna paraliza i ostali paralitični sindromi		1		1
38	Ostale bolesti i poremećaji živčanog sustava			1	1
VI	Ukupno bolesti živčanog sustava	0	2	5	7

Broj	NAZIV BOLESTI ILI STANJA	Dob do 21 g.	Dob 22-45 g.	Dob 46 g. i više	UKUPNO
39	Konjuktivitis		11		11
40	Katarakta i druge bolesti leće		26	89	115
41	Glaukom		1		1
42	Strabizam	2			2
43	Poremećaji refrakcije i akomodacije	181	217	235	633
44	Ostale bolesti oka i adneksa	24		19	43
VII	Ukupno bolesti oka i očnih adneksa	207	255	343	805
45	Upala srednjeg uha i druge bolesti srednjeg uha i mastoida		1		1
46	Oštećenje sluha	2	193	210	405
47	Ostale bolesti uha i mastoidnog tkiva		2	4	6
VIII	Ukupno bolesti uha i mastoidnog nastavka	2	196	214	412
48	Kronične reumatske srčane bolesti	6	129	191	326
49	Hipertenzivne bolesti	15	92	163	270
50	Akutni infarkt miokarda				0
51	Druge ishemične bolesti srca		7	3	10
52	Druge srčane bolesti		1	37	38
53	Cerebrovaskularni inzult				0
54	Druge cerebrovaskularne bolesti				0
55	Posljedice cerebrovaskularne bolesti				0
56	Ateroskleroza				0
57	Embolija i tromboza vena		1	9	10
58	Ostale bolesti cirkulacijskog sustava				0
IX	Ukupno bolesti cirkulacijskog sustava	21	230	403	654
59	Akutne infekcije gornjeg dišnog sustava				0
60	Pneumonija	2	3		5
61	Akutni bronhitis i akutni bronhiolitis				0
62	Bronhitis, emfizem, astma i druge kronične opstruktivne bolesti pluća		42	52	94
63	Astma	2	3	30	35
64	Azbestoza				0
65	Silikoza				0
66	Ostale pneumokonioze				0
67	Bolesti uzrokovane organskim prašinama				0
68	Ostala stanja nastala kao posljedice udisanja kemikalija, plinova i para i drugih vanjskih tvari				0
69	Ostale bolesti dišnog sustava		8	2	10
X	Ukupno bolesti dišnog sustava	4	56	84	144
70	Bolesti usne šupljine, žlijezda slinovnica i čeljusti				0
71	Vrijed želuca i dvanaesnika				0
72	Ingvinalna hernija				0
73	Ostale hernije trbušne šupljine				0
74	Ciroza jetre			12	12
75	Žučni kamneci i upala žučnjaka			3	3
76	Ostale bolesti probavnog sustava	22	2	37	61
XI	Ukupno bolesti probavnog sustava	22	2	52	76
77	Infekcije kože i potkožnog tkiva		1		1
78	Alergijski kontaktni dermatitis		1		1
79	Iritantni kontaktni dermatitis				0
80	Drugi dermatitis i egzem			10	10
81	Urtikarija		16	19	35
82	Poremećaji kože i potkožnih tkiva u vezi sa zračenjem				0
83	Ostale bolesti kože i potkožnog tkiva	14	23	29	66
XII	Ukupno bolesti kože i potkožnog tkiva	14	41	58	113

Broj	NAZIV BOLESTI ILI STANJA	Dob do 21 g.	Dob 22-45 g.	Dob 46 g. i više	UKUPNO
84	Reumatoidni artritis i druge upalne poliartropatije			14	14
85	Artroze		1	19	20
86	Bolesti sistemnog vezivnog tkiva				0
87	Kifoza, skolioza i lordoza	61	41	38	140
88	Ankilozantni spondilitis i druge spondilopatije		3	1	4
89	Bolesti intervertebralnih diskova		4	19	23
90	Bolesti mekih tkiva			5	5
91	Osteoporoza i osteomalacija				0
92	Ostale bolesti mišićno-koštanog sustava		5	19	24
XIII	Ukupno bolesti mišićno-koštanog sustava i vezivnog tkiva	61	54	115	230
93	Glomerulske bolesti bubrega		1	3	4
94	Turbulointersticijske bolesti bubrega				0
95	Bubrežna insuficijencija				0
96	Urolitijaza			1	1
97	Upala mokraćnog mjehura (cistitis)	6	40	83	129
98	Druge bolesti urinarnog sustava				0
99	Bolesti muških spolnih organa			1	1
100	Bolesti ženskih spolnih organa		2	10	12
XIV	Ukupno bolesti genitourinarnog sustava	6	43	98	147
101	Pobačaj				0
102	Porodaj				0
103	Ostala stanja u trudnoći, porođaju i babinjama				0
XV	Ukupno trudnoća, porođaja i babinja	0	0	0	0
104	Prirodene malformacije srca i krvožilnog sustava	26	35	208	269
105	Prirodene malformacije i deformacije mišićno-koštanog sustava				0
106	Ostale prirodene malformacije				0
XVII	Ukupno prirodnih malformacija, deformiteta i kromosomskih abnormalnosti	26	35	208	269
107	Simptomi, znakovi klinički i lab. nalazi nesvrstani drugamo		6	11	17
XVIII	Ukupno simptoma, znakova i abnormalnih kliničkih i laboratorijskih nalaza nesvrstanih drugamo	0	6	11	17
108	Prijelomi				0
109	Dislokacije, uganuća i nategnuća	3	60	49	112
110	Intrakranijalna ozljeda				0
111	Opekline i korozije				0
112	Otrovanja lijekovima i biološkim tvarima				0
113	Toksičan učinak alkohola				0
114	Toksičan učinak organskih otapala				0
115	Toksičan učinak halogenih derivata alifatskih i aromatskih ugljikovodika				0
116	Toksičan učinak korozivnih tvari				0
117	Toksičan učinak sapuna i detergenata				0
118	Toksičan učinak kovina				0
119	Toksičan učinak drugih anorganskih tvari				0
120	Toksičan učinak ugljičnog monoksida				0
121	Toksičan učinak ostalih plinova, dimova i para				0
122	Toksičan učinak pesticida				0
123	Toksičan učinak ostalih tvari				0
124	Nespecifični učinci zračenja				0
125	Učinci topline i svjetla				0
126	Učinci niske temperature				0
127	Učinci tlaka zraka i tlaka vode				0
128	Učinci drugih vanjskih uzroka				0
129	Posljedice ozljeda, otrovanja i drugih djelovanja vanjskih uzroka				0
130	Ostale ozljede, otrovanja i djelovanja vanjskih uzroka				0
XIX	Ukupno ozljeda, otrovanja i ostalih posljedica vanjskih uzroka	3	60	49	112
131	Osobe koje se koriste zdravstvenom službom zbog pregleda i istraživanja				0
132	Infekcija HIV-om bez simptoma				0

Broj	NAZIV BOLESTI ILI STANJA	Dob do 21 g.	Dob 22-45 g.	Dob 46 g. i više	UKUPNO
133	Druge osobe s potencijalnom opasnošću po zdravlje zbog zaraznih bolesti				0
134	Osobe koje se koriste zdravstvenom službom radi specifičnih postupaka i njege				0
135	Problemi vezani uz zaposlenost i nezaposlenost				0
136	Izloženost rizičnim čimbenicima na radnom mjestu				0
137	Problemi uzrokovani fizikalnim čimbenicima okoliša				0
138	Osobe kojese koriste zdravstvenom službom radi drugih razloga				0
139	Ostali čimbenici koji utječu na stanja zdravlja i kontakt sa zdravstvenom službom				0
XXI	Ukupno čimbenici koji utječu na stanje zdravlja i kontakt sa zdravstvenom službom	0	0	0	0
	UKUPNO BOLESTI I STANJA	633	1492	2149	4274
140	Prometne nezgode				0
141	Izloženost buci	28	203	319	550
142	Izloženost vibracijama	112	1094	392	1598
143	Izloženost ionizirajućem zračenju				0
144	Izloženost neionizirajućem zračenju				0
145	Izloženost drugim čimbenicima				0
146	Namjerno nanesene ozljede				0
147	Ratne ozljede				0
148	Ostali vanjski uzroci ozljeda i trovanja				0
XX	Ukupno vanjski uzroci morbiditeta i mortaliteta	140	1297	711	2148

Slika 1. Bolesti i stanja utvrđene u djelatnosti Medicine rada u 2009. godini



I	Zarazne i parazitarne bolesti	XI	Bolesti probavnog sustava
II	Novotvorine	XII	Bolesti kože i potkožnog tkiva
III	Bolesti krvi i krvotvornog sustava	XIII	Bolesti mišićno-koštanog sustava
IV	Endokrine bolesti	XIV	Bolesti genitourinarnog sustava
V	Duševni poremećaji i poremećaji ponašanja	XV	Trudnoća, porođaj i babinje
VI	Bolesti živčanog sustava	XVI	Određena stanja nastala u perinatalnom razdoblju
VII	Bolesti oka i očnih adneksa	XVII	Prirođene malformacije
VIII	Bolesti uha i mastoidnog nastavka	XVIII	Simptomi, znakovi i abnormalni klinički i laboratorijski nalazi
IX	Bolesti cirkulacijskog sustava	XIX	Ozljede, otrovanja i neke druge posljedice vanjskih uzroka
X	Bolesti dišnog sustava	XXI	Čimbenici koji utječu na stanja zdravlja

DJELATNOST ZDRAVSTVENE ZAŠTITE ŽENA

Tablica 1. Zdravstvene ustanove i zdravstveni djelatnici u djelatnosti Zdravstvene zaštite žena sa ugovorom i bez ugovora s HZZO u Zadarskoj županiji za 2009. godinu

Lokacija ustanova-ordinacija	Zdravstveni djelatnici		
	Specijalisti ginekolozi	Medicinske sestre	
		Više	Srednje
Dom zdravlja Zadarske županije - Zadar	2		2
Zadar PGO	4		4
Zadar PGO*	4		4
Dom zdravlja Zadarske županije-Zadar R.J. Benkovac	1		1
Dom zdravlja Zadarske županije-Zadar R.J. Gračac			
Biograd n/m PGO	1		1
Dom zdravlja Zadarske županije-Zadar R.J. Obrovac			
Dom zdravlja Zadarske županije-Zadar R.J. Pag	1		1
Ukupno	13	0	13

Izvor podataka: Godišnja izvješća djelatnosti zdravstvene zaštite žena

PGO-Privatna ginekološka ordinacija sa ugovorom s HZZO

PGO*-Privatna ginekološka ordinacija bez ugovora s HZZO

Napomena: U Dom zdravlja Zadarske županije-Zadar R.J. Gračac i R.J. Obrovac dolaze specijalisti ginekolozi iz Opće bolnice Zadar i PGO.

Obrada podataka: Zavod za javno zdravstvo Zadar

Tablica 2. Broj žena u skrbi, broj posjeta i pregleda u djelatnosti Zdravstvene zaštite žena u Zadarskoj županiji u 2009. godini

Zdrav. ustanova ordinacije	Broj žena u skrbi						Broj posjeta	Broj pregleda
	<16	16-19	20-29	30-39	40-49	>=50		
DZ Zadarske županije Zadar	22	195	1 872	2 178	2 263	6 769	13 992	8 105
-PGO	12	299	3 469	5 133	5 286	13 632	28 941	15 322
-PGO*	85	1 019	3 328	2 016	1 153	2 319	13 734	12 480
DZ Zadarske županije RJ Benkovac	69	356	823	685	696	328	4 433	3 755
Biograd PGO	10	56	906	1 050	1 120	1 528	3 914	3 773
DZ Zadarske županije RJ Gračac		3	24	92	90	375	712	524
DZ Zadarske županije RJ Obrovac		4	185	301	756	513	378	249
DZ Zadarske županije RJ Pag	59	110	286	320	380	1 286	3 272	1 642
Zadarska županija	257	2 042	10 893	11 775	11 744	26 750	69 376	45 850

Tablica 3. Broj posjeta trudnica prema visini trudnoće u djelatnosti Zdravstvene zaštite žena u Zadarskoj županiji u 2009. godini

Zdrav. ustanova ordinacije	Prvi posjeti			Ponovni posjeti	Ukupno posjeta
	do 3 mjeseca	od 4-6 mj.	od 7 mj. i više		
DZ Zadarske županije Zadar	787	33	3	3 374	4 197
-PGO	634	60	21	5 790	6 495
-PGO*	402	21	6	3 183	3 612
DZ Zadarske županije RJ Benkovac	179	13	3	1 235	1 430
Biograd PGO	71	3	2	473	549
DZ Zadarske županije RJ Gračac	9	1		158	169
DZ Zadarske županije RJ Obrovac	7			50	57
DZ Zadarske županije RJ Pag	72	17	4	876	969
Zadarska županija	2 161	148	39	15 139	17 478

Tablica 4. Broj patoloških stanja utvrđenih u trudnoći u djelatnosti Zdravstvene zaštite žena u Zadarskoj županiji u 2009. godini

Zdrav. ustanova ordinacije	do 3 mjeseca	od 4-6 mj.	od 7 mj. i više	Ukupno
DZ Zadarske županije Zadar	219	53	72	344
-PGO	317	327	229	873
-PGO*	187	44	149	380
DZ Zadarske županije RJ Benkovac	15	24	32	71
Biograd PGO	7	19	9	35
DZ Zadarske županije RJ Gračac	3	7	5	15
DZ Zadarske županije RJ Obrovac				
DZ Zadarske županije RJ Pag	14	6		20
Zadarska županija	762	480	496	1 738

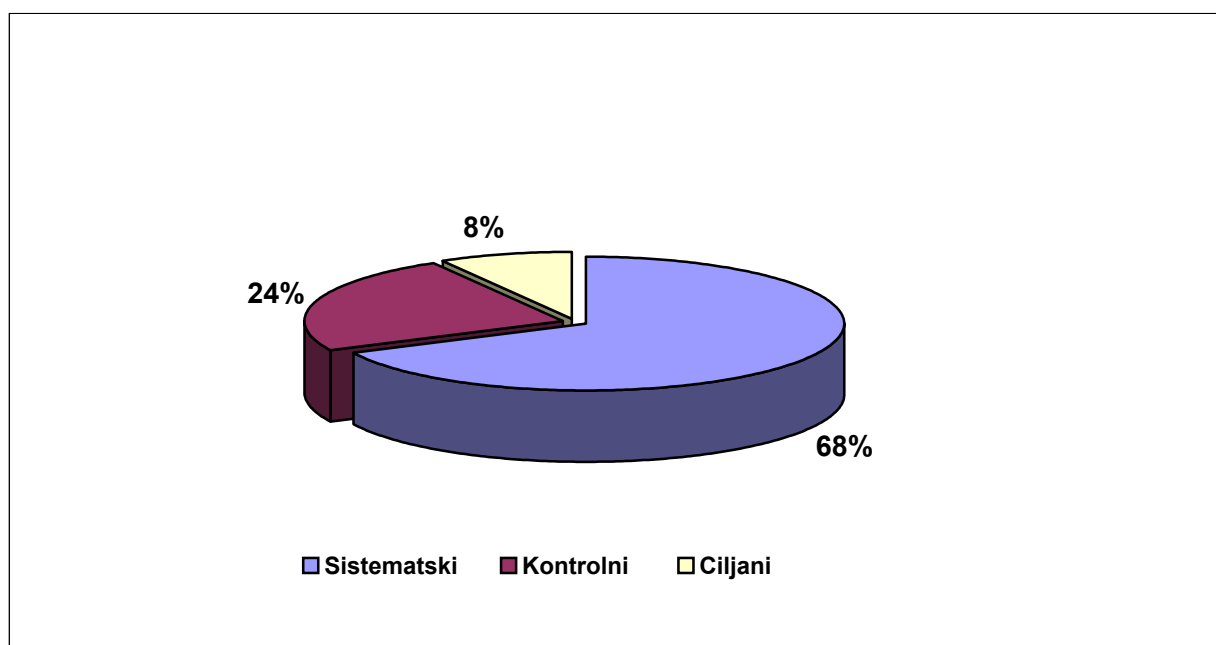
Tablica 5. Broj posjeta zbog planiranja obitelji i kontracepcijska sredstva prepisana u djelatnosti Zdravstvene zaštite žena u Zadarskoj županiji u 2009. godini

Zdrav. ustanova ordinacije	Ukupno posjeta zbog planiranja	Broj prvih posjeta	Kontracepcijska sredstva			
			Oralna	Intraut.	Dijafg.	Ostala
DZ Zadarske županije Zadar			377	71		2
-PGO	1 806	717	547	128		594
-PGO*	49	25	962	215		6
DZ Zadarske županije RJ Benkovac	502	332	171	21		
Biograd PGO	253	159	254	9		14
DZ Zadarske županije RJ Gračac	102	59	74			3
DZ Zadarske županije RJ Obrovac			5		2	
DZ Zadarske županije RJ Pag	92	54	47	12		
Zadarska županija	2 804	1 346	2 437	456	2	619

Tablica 6. Broj preventivnih pregleda (sistematski, kontrolni, ciljani) u djelatnosti Zdravstvene zaštite žena u Zadarskoj županiji u 2009. godini

Zdrav. ustanova ordinacije	Sistem. pregledi	Kontrolni pregledi	Ciljani pregledi	Pregled dojke		Papa test	
				Broj	Pat. stanja	Broj	Pat. stanja
DZ Zadarske županije Zadar	1 290	44				3 218	66
-PGO	5 722	2 084	299	1 929	52	6 553	176
-PGO*	2 927	1 104	1 103	3 272	140	3 871	385
DZ Zadarske županije RJ Benkovac	685	236		318	27	879	25
Biograd PGO	1 105	231		1 123	2	898	5
DZ Zadarske županije RJ Gračac	156	99	10	52	3	91	5
DZ Zadarske županije RJ Obrovac						130	4
DZ Zadarske županije RJ Pag	529	159	21	66		574	2
Zadarska županija	12 414	3 957	1 433	6 760	224	16 214	668

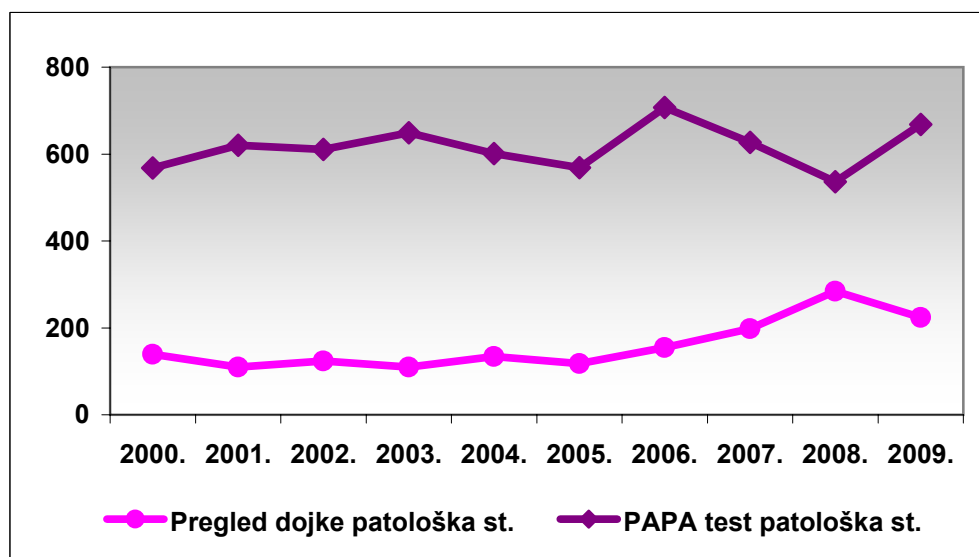
Slika 1. Broj preventivnih pregleda (sistematski, kontrolni, ciljani) u djelatnosti Zdravstvene zaštite žena u Zadarskoj županiji u 2009. godini



Tablica 7. Preventivni pregledi u Zdravstvenoj zaštiti žena u Zadarskoj županiji od 2000. do 2009.godine

Godina	Pregledi			Pregled dojke		PAPA test	
	sistematski	kontrolni	ciljani	broj	patološka st.	broj	patološka st.
2000.	12064	4380	88	4109	139	11918	568
2001.	12070	4376	320	19568	110	12775	620
2002.	11191	4491	1023	3595	124	12903	611
2003.	10618	4567	787	4401	110	12942	649
2004.	11643	5559	912	3944	134	12927	601
2005.	10735	3169	918	3797	118	12999	569
2006.	11194	4398	1246	4207	155	15346	707
2007.	11266	3906	1267	6912	198	15676	627
2008.	10696	3778	1301	6378	284	16560	536
2009.	12414	3957	1433	6760	224	16214	668

Slika 2. Broj patoloških stanja kod pregleda dojke i PAPA testa kod preventivnih pregleda u Zdravstvenoj zaštiti žena u Zadarskoj županiji od 2000.do 2009.godine



Tablica 8. Bolesti i stanja utvrđene u djelatnosti Zdravstvene zaštite žena u Zadarskoj županiji u 2009. godini.

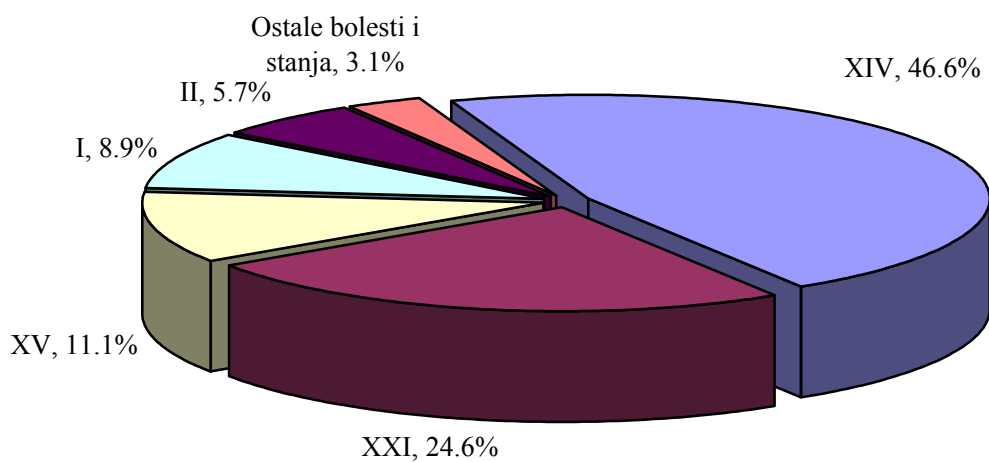
Broj	NAZIV BOLESTI ILI STANJA	UKUPNO
1	Tuberkuloza genitourinarnog sustava	
2	Sifilis	
3	Gonokokna infekcija	
4	Trihomonijaza	190
5	Anogenitalni herpes (herpes simpleks)	38
6	Spolno prenosive klamidijske bolesti	348
7	Ostale bolesti koje se prenose spolnim putem	310
8	Bolest uzrokovana humanom imunodeficijencijskim virusom (HIV)	
9	Kandidijaza	2051
10	Ostale mikoze	89
11	Ušljivost (pedikuloza)	
I	Ukupno zarazne i parazitarne bolesti	3026
12	Zloćudna novotvorina dojke	59
13	Zloćudna novotvorina stidnice i rodnice	16
14	Zloćudna novotvorina vrata maternice (cerviksa)	54
15	Zloćudna novotvorina tijela maternice	49
16	Zloćudna novotvorina maternice, nespecificirani dio	9
17	Zloćudna novotvorina jajnika (ovarija)	38
18	Zloćudna novotvorina ostalih i nespecificiranih ženskih spolnih organa	11
19	Zloćudna novotvorina posteljice	2
20	Karcinom in situ dojke	13
21	Karcinom in situ vrata maternice (cerviksa uterusa)	28
22	Karcinom in situ ostalih i nespecificiranih spolnih organa	6
23	Dobroćudna novotvorina dojke	193
24	Lejomion maternice	492
25	Ostale dobroćudne novotvorine maternice	123
26	Dobroćudna novotvorina jajnika (ovarija)	747
27	Dobroćudna novotvorina ostalih i nespecificiranih ženskih spolnih organa	35
28	Dobroćudna novotvorina mokraćnih organa	5
29	Novotvorina ženskih spolnih organa nesigurne ili nepoznate prirode	63
30	Novotvorina mokraćnih organa nesigurne i nepoznate prirode	2
II	Ukupno novotvorine	1945
31	Anemija zbog manjka željeza	132
32	Druge bolesti krvi i krvotvornog sustava te određene bolesti imunološkog sustava	3
III	Ukupno bolesti krvi i krvotvornog sust. te određene bol. imun. sust.	135
33	Poremećaji funkcije jajnika	590
34	Poremećaji puberteta, nesvrstani drugamo	63
35	Druge endokrine bolesti, bolesti pankreasa i bolesti metabolizma	33
IV	Ukupno endokrine bolesti, bolesti prehrane i bolesti metabolizma	686
36	Bolesti kože i potkožnog tkiva	221
XII	Ukupno bolesti kože i potkožnog tkiva	221
37	Upala mokraćnog mjehura (cistitis)	557
38	Neuromuskularna disfunkcija mokraćnog mjehura, nesvrstana drugamo	19
39	Drugi poremećaji mokraćnog mjehura	11
40	Uretritis i uretralni sindrom	35
41	Striktura (suženje) uretre	3
42	Drugi poremećaji uretre	1
43	Drugi poremećaji urinarnog sustava	64
44	Benigna (dobroćudna) displazija dojki	1038
45	Upalni poremećaji dojki	104
46	Hipertrofija dojki	7
47	Nespecificirana kvrga u dojkama	75
48	Drugi poremećaji dojki	82
49	Salpingitis i ooforitis	357

Broj	NAZIV BOLESTI ILI STANJA	UKUPNO
50	Upala maternice, osim vrata (cerviksa)	32
51	Upala vrata maternice	1976
52	Druge zdjelične upale žena	45
53	Bolesti Bartholinove žlijezde	76
54	Druge upalne bolesti ženskih zdjeličnih organa	2530
55	Endometrioza	87
56	Prolaps ženskih genitala	191
57	Fistule koje zahvaćaju ženski spolni sustav	11
58	Neupalni poremećaji ovarija, jajovoda i širokog ligamenta	130
59	Polip ženskog spolnog sustava	414
60	Drugi neupalni poremećaji maternice, izuzevši vrat	166
61	Erozija i ektropija vrata maternice	95
62	Displazija vrata maternice	472
63	Drugi neupalni poremećaji vrata maternice	32
64	Drugi neupalni poremećaji rodnice, stidnice i međice	31
65	Poremećaji menstruacije	1669
66	Drugo nenormalno materično i vaginalno krvarenje	519
67	Bol i druga stanja povezana sa ženskim spolnim organima i menstruacijskim ciklusom	286
68	Menopauzalni i drugi perimenopauzalni poremećaji	4252
69	Žena s habitualnim pobačajima	19
70	Ženska neplodnost	481
71	Komplikacije povezane s umjetnom oplodnjom	17
72	Poremećaji genitourinarnog sustava nakon postupka (operacija) nesvrstani drugamo	4
XIV	Ukupno bolesti genitourinarnog sustava	15888
73	Izvanmaterična trudnoća	52
74	Mola hydatidosa i ostali abnormalni produkti začeća	53
75	Spontani pobačaj	151
76	Legalno induciran (medicinski) pobačaj	5
77	Ostali i nespecificirani pobačaj	19
78	Neuspjao pokušaj pobačaja	
79	Komplikacije nakon pobačaja i izvanmaterične i molarne trudnoće	22
80	Hipertenzija koja je i prije postojala, kao komplikacija trudnoće, porođaja i babinja	19
81	Endemi u trudnoći (uzrokovani trudnoćom) i proteinurija bez hipertenzije	74
82	Hipertenzija u trudnoći (uzrokovana trudnoćom)	79
83	Eklampsija	
84	Hipertenzija u majke, nespecificirana	16
85	Krvarenje u ranoj trudnoći	491
86	Prekomjerno povraćanje u trudnoći (hyperemesis gravidarum)	130
87	Bolesti vena kao komplikacije trudnoće	34
88	Infekcija mokraćnog i spolnog sustava u trudnoći	876
89	Dijabetes melitus (šećerna bolest) u trudnoći	34
90	Ostale bolesti i komplikacije u trudnoći	250
91	Višeplodna trudnoća	35
92	Komplikacije specifične za višeploidnu trudnoću	12
93	Zbrinjavanje majke zbog utvrđenog ili suspektnog nepravilnog stava fetusa	13
94	Zbrinjavanje majke zbog poznate ili suspektne disproporcije	1
95	Zbrinjavanje majke zbog poznate ili suspektne abnormalnosti zdjeličnih organa	118
96	Zbrinjavanje majke zbog poznate ili suspektne abnormalnosti i oštećenja fetusa	110
97	Zbrinjavanje majke zbog drugih poznatih ili suspektnih problema fetusa	31
98	Poremećaji amnionske tekućine, ovojnice i posteljica	24
99	Placentna praevia	12
100	Prijevremeno odljuštenje posteljice (abruptio placentae)	2
101	Krvarenje prije porođaja nesvrstano drugamo	17

Broj	NAZIV BOLESTI ILI STANJA	UKUPNO
102	Lažni trudovi	83
103	Produžena trudnoća	149
104	Komplikacije porođaja i rađanja	38
105	Jednoplodni spontani porođaj	563
106	Višeplodni porođaj	1
107	Sepsa u babinjama (puerperalna sepsa)	
108	Druge infekcije u babinjama	7
109	Bolesti vena kao komplikacije babinja	6
110	Porodnička embolija	
111	Komplikacije zbog anestezije u babinjama	
112	Komplikacije u babinjama nesvrstane drugamo	29
113	Infekcije dojke i drugi poremećaji dojke i laktacije povezani s trudnoćom i porođajem	66
114	Porodnička smrt nespecificirana uzroka	
115	Smrt zbog kojeg porodničkog uzroka koja je nastupila više od 42 dana, ali manje od jedne godine nakon porođaja	
116	Smrt zbog posljedica izravna porodničkog uzroka	
117	Infektivne i parazitarne bolesti majke koje su svrstane drugamo, kada kompliciraju trudnoću, porođaj i babinje	5
118	Druge bolesti majke svrstane drugamo, kada kompliciraju trudnoću, porođaj i babinje	150
XV	Ukupno trudnoća, porođaja i babinja	3777
119	Strano tijelo u genoturinarnom sustavu	17
120	Komplikacije genotourinarnih protetskih naprava, implantata i transplantata	
121	Druge ozljede, otrovanja i ostale posljedice vanjskih uzroka	3
XIX	Ukupno ozljeda, otrovanja i ostalih posljedica vanjskih uzroka	20
122	Porodnička i ginekološka sredstva povezana s nepovoljnim događajem	
XX	Ukupno vanjski uzroci morbiditeta i mortaliteta	0
123	Postupci u vezi sa sprečavanjem neželjene trudnoće	2347
124	Postupci u vezi s oplodnjom	240
125	Pregledi i testovi na trudnoću	678
126	Trudnoća, slučajna (neplanirana)	68
127	Nadzor nad normalnom trudnoćom	1600
128	Nadzor nad visokorizičnom trudnoćom	557
129	Antenatalni skrining (depistaža)	184
130	Ishod porođaja	1
131	Skrb i pretrage nakon porođaja	331
132	Drugi čimbenici koji utječu na stanje zdravlja i kontakt sa zdravstvenom službom	2364
XXI	Ukupno čimbenici koji utječu na stanje zdravlja i kontakt sa zdravstvenom službom	8370
UKUPNO BOLESTI I STANJA		34068

Izvor podataka: Godišnje izvješće djelatnosti zdravstvene zaštite žena

Slika 3. Bolesti i stanja utvrđene u djelatnosti zdravstvene zaštite žena u 2009. godini



I	Zarazne i parazitarne bolesti	XI	Bolesti probavnog sustava
II	Novotvorine	XII	Bolesti kože i potkožnog tkiva
III	Bolesti krvi i krvotvornog sustava	XIII	Bolesti mišićno-koštanog sustava
IV	Endokrine bolesti	XIV	Bolesti genitourinarnog sustava
V	Duševni poremećaji i poremećaji ponašanja	XV	Trudnoća, porođaj i babinje
VI	Bolesti živčanog sustava	XVI	Određena stanja nastala u perinatalnom razdoblju
VII	Bolesti oka i očnih adneksa	XVII	Prirođene malformacije
VIII	Bolesti uha i mastoidnog nastavka	XVIII	Simptomi, znakovi i abnormalni klinički i laboratorijski nalazi
IX	Bolesti cirkulacijskog sustava	XIX	Ozljede, otrovanja i neke druge posljedice vanjskih uzroka
X	Bolesti dišnog sustava	XXI	Čimbenici koji utječu na stanja zdravlja

DJELATNOST ZA ZAŠTITU I LIJEČENJE USTA I ZUBI

Tablica 1. Zdravstveni djelatnici u Djelatnosti za zaštitu i liječenje usta i zubi u Zadarskoj županiji u 2009.

Lokacija ustanova-ordinacija	Stomato- lozi	Stomatolozi specijalisti		Zubari	Viši RTG tehničari	Zubni tehničari SSS	Zubni asistenti VŠS	Zubni asistenti SSS	Zubni asistenti NSS
		Dječja i prev.	Ostali						
D.Z. Zadarske županije-Zadar	2				2			1	
Zadar PSO	35	4	3			8	1	37	1
Zadar PSO*	35		2					10	
Bibinje PSO	2							2	
Galovac PSO	1							1	
Kali PSO*	1							1	
Nin PSO	1							1	
Novigrad PSO	1							1	
Poličnik PSO	2							2	
Posedarje PSO	1							1	
Povljana PSO	1							1	
Preko PSO	2							2	
Privlaka PSO	1							1	
Ražanac PSO	1							1	
D.Z. Zadarske županije-Zadar SO Sali	1							1	
Starigrad PSO	1							1	
Sukošan PSO	2							1	
Škabrnje PSO	1							1	
Vir PSO	1							1	
Vrsi PSO	1							1	
Zemunik Donji PSO	1							1	
Benkovac PSO	3					1		3	
D.Z. Zadarske županije-Zadar SO Polača	1							1	
D.Z. Zadarske županije-Zadar SO Stankovci	1							1	
Biograd n/m PSO	4							4	
Biograd n/m PSO*	3								
Sv. Filip i Jakov -PSO	1							1	
Pakoštane PSO	2							2	
Pašman PSO	1							1	
Gračac PSO	1							1	
Obrovac PSO	1							1	
Jasenice PSO*	1							1	
Pag PSO	2					1		2	
Pag PSO*	1								
Ukupno Županija	116	4	5	0	2	10	1	87	1

PSO-privatna stomatološka ordinacija s ugovorom HZZO, PSO*-privatna stomatološka ordinacija bez ugovora s HZZO

D.Z.-Dom zdravlja, S.O.-stomatološka ordinacija

Izvor podataka: Godišnje izvješće djelatnosti za zaštitu usta i zubi.

Tablica 2. Broj osiguranika, korisnika, posjeta, sist. pregleda i obavljenih radova u djelatnosti Zdravstvene zaštite i liječenja usta i zubi u Zadarskoj županiji u 2009. godini-ordinacije s ugovorm s HZZO

Lokacija ustanova-ordinacija	Osobe u skrbi	Koristilo zdravst. zaštitu	Posjeti	Sistem. pregledi	Postupci			
					Plombirani zubi	Izvađeni zubi	Protetski radovi	Liječenje mek. tkiva us. šuplj.
DZ Zadarske županije-Zadar	1 780	457	1 454	187	384	122	52	157
Zadar PSO	77 249	36 647	107 307	32 457	39 372	11 189	3 179	6 210
Bibinje PSO	4 073	1 594	4 038	1 005	2 456	389	143	115
Sv. Filip i Jakov PSO	1 355	482	1 248	414	697	286	31	92
Galovac PSO	1 277	618	1 387	618	641	220	31	711
Jasenice PSO	1 499	637	2 128	637	647	387	84	105
Nin PSO	1 903	710	1 929	714	626	288	76	176
Novigrad PSO	1 792	647	2 308	787	662	239	38	16
Poličnik PSO	3 569	1 791	5 666	1 795	2 463	552	164	144
Posedarje PSO	2 907	702	3 196	190	843	407	114	173
Povljana PSO	712	276	1 140	264	479	117	66	93
Preko PSO	3 892	1 812	4 190	1 743	2 056	557	171	574
Privlaka PSO	1 526	701	2 135	533	753	273	75	82
Ražanac PSO	1 364	466	1 630	541	657	205	84	77
D.Z. Zadarske županije-Zadar SO Sali	925	255	912	364	291	102	31	155
Starigrad PSO	2 473	660	2 551	499	649	308	82	582
Sukošan PSO	2 309	1 024	4 212	698	1 485	154	146	268
Škabrnje PSO	990	340	1 361	309	139	124	29	1
Vir PSO	1 204	400	1 204	339	434	181	23	4
Vrsi PSO	1 949	724	2 783	917	880	260	34	123
Zemunik Donji PSO	1 104	545	4 520	883	1 899	726	42	111
Benkovac PSO	7 153	3 381	9 268	1 865	2 859	1 569	276	176
D.Z. Zadarske županije-Zadar SO Polača	1 678	529	2 458	469	533	120	105	354
D.Z. Zadarske županije-Zadar SO Stankovci	1 848	690	2 340	695	1 158	87	19	322
Biograd n/m PSO	9 662	4 792	11 114	4 924	3 925	961	331	642
Pakoštane PSO	2 889	1 541	4 516	1 711	1 773	455	96	798
Pašman PSO	1 337	582	2 129	508	738	215	35	11
Gračac PSO	1 315	607	2 604	1 165	625	451	116	211
Obrovac PSO	2 191	769	2 039	707	490	342	85	42
Pag PSO	3 185	1 749	5 761	2 051	2 223	515	211	724
Ukupno Županija	147 110	66 128	199 528	59 989	72 837	21 801	5 969	13 249

PSO - privatna stomatološka ordinacija s ugovorom s HZZO

DZ-Dom zdravlja, SO-stomatološka ordinacija

Izvor podataka: Godišnje izvješće djelatnosti za zaštitu usta i zubi.

Tablica 3. Broj osiguranika, korisnika, posjeta, sist. pregleda i obavljenih radova u djelatnosti Zdravstvene zaštite i liječenja usta i zubi djece predškolske dobi (0-6 god.) u Zadarskoj županiji u 2009. godini - ordinacije s ugovorom s HZZO

Lokacija ustanova-ordinacija	Osobe u skrbi	Koristilo zdravst. zaštitu	Posjeti	Sistem. pregledi	Postupci			
					Plombirani zubi	Izvađeni zubi	Protetski radovi	Liječenje mek. tkiva us. šuplj.
DZ Zadarske županije-Zadar	13	13	40	6	15			
Zadar PSO	1 765	1 542	3 444	1 388	1 129	186		31
Bibinje PSO	228	134	295	22	718	16		1
Sv. Filip i Jakov PSO	43	24	38	24	10	3		
Galovac PSO	76	56	56	48	30	9		9
Jasenice PSO	85	40	89	40	34	19		1
Nin PSO	15	15	51	19	12	6		1
Novigrad PSO	28	25	43	30	12			
Poličnik PSO	195	130	308	139	113	15		2
Posedarje PSO	38	12	27	10	9	5		
Povljana PSO	24	11	12	7		3		
Preko PSO	43	29	72	11	21	4		
Privlaka PSO	17	15	119	10	47	5		2
Ražanac PSO	5	5	62	12	32	4		
D.Z. Zadarske županije-Zadar SO Sali	3	3	15	3	3	2		
Starigrad PSO	21	5	13	10	7	3		
Sukošan PSO	112	63	174	61	37	4		2
Škabrnje PSO	22	22	43	28				
Vir PSO	13	13	38	13	6	6		
Vrsi PSO	109	45	96	30	41	6		1
Zemunik Donji PSO	35	16	48	16	37	9		
Benkovac PSO	257	219	488	167	118	44		
D.Z. Zadarske županije-Zadar SO Polača	43	43	131	38	8	1		15
D.Z. Zadarske županije-Zadar SO Stankovci	9	9	18	14	31	4		6
Biograd n/m PSO	352	253	588	337	178	55		9
Pakoštane PSO	94	60	226	102	69	14		5
Pašman PSO	33	33	79	11	29	2		
Gračac PSO	30	30	103	63	2	3		2
Obrovac PSO	57	37	53	26	1	1		
Pag PSO	67	46	144	24	48	18		5
Ukupno Županija	3 832	2 948	6 913	2 709	2 797	447		92

PSO - privatna stomatološka ordinacija s ugovorom s HZZO

DZ-Dom zdravlja, SO-stomatološka ordinacija

Izvor podataka: Godišnje izvješće djelatnosti za zaštitu usta i zubi.

Tablica 4. Broj osiguranika, korisnika, posjeta, sist. pregleda i obavljenih radova u djelatnosti Zdravstvene zaštite i liječenja usta i zubi školske djece (7-19 god.) u Zadarskoj županiji u 2009. godini - ordinacije s ugovorom s HZZO

Lokacija ustanova-ordinacija	Osobe u skrbi	Koristilo zdravst. zaštitu	Posjeti	Sistem. pregledi	Postupci			
					Plombirani zubi	Izvađeni zubi	Protetski radovi	Liječenje mek. tkiva us. šuplj.
DZ Zadarske županije-Zadar	181	71	217	32	49	7		10
Zadar PSO	13 901	8 964	30 983	7 234	8 396	1 672	500	474
Bibinje PSO	844	431	1 313	250	718	103		15
Sv. Filip i Jakov PSO	230	109	257	100	235	51		5
Galovac PSO	260	136	133	140	137	48		240
Jasenice PSO	303	164	501	164	144	77		7
Nin PSO	210	152	405	152	130	30		6
Novigrad PSO	359	181	644	200	234	45		3
Poličnik PSO	808	504	1 549	499	755	140		11
Posedarje PSO	468	187	741	142	206	57		
Povljana PSO	75	32	112	26	48	14		6
Preko PSO	504	281	1 037	421	613	69		47
Privlaka PSO	287	152	410	100	187	37		5
Ražanac PSO	158	76	266	54	135	26		2
D.Z. Zadarske županije-Zadar SO Sali	106	42	169	73	106	7		20
Starigrad PSO	354	178	621	114	288	30		57
Sukošan PSO	396	238	1 000	150	283	19		9
Škabrnje PSO	195	98	391	61	44	15		
Vir PSO	194	88	304	86	117	51		3
Vrsi PSO	321	168	664	218	290	53		14
Zemunik Donji PSO	180	95	1 270	146	529	15		18
Benkovac PSO	1 547	887	2 679	495	910	365		11
D.Z. Zadarske županije-Zadar SO Polača	346	147	562	135	95	26		13
D.Z. Zadarske županije-Zadar SO Stankovci	372	218	736	218	372	13		66
Biograd n/m PSO	1 944	1 098	3 106	1 407	1 224	207		126
Pakoštane PSO	592	364	1 374	438	585	161		224
Pašman PSO	187	109	454	120	157	38		
Gračac PSO	226	158	657	357	177	70		18
Obrovac PSO	383	163	455	142	108	30		4
Pag PSO	467	353	1 371	349	494	76		31
Ukupno Županija	26 398	15 844	54 381	14 023	17 766	3 552	500	1 445

PSO - privatna stomatološka ordinacija s ugovorom s HZZO

DZ-Dom zdravlja, SO-stomatološka ordinacija

Izvor podataka: Godišnje izvješće djelatnosti za zaštitu usta i zubi.

Tablica 5. Broj osiguranika, korisnika, posjeta, sist. pregleda i obavljenih radova u djelatnosti Zdravstvene zaštite i liječenja usta i zubi za odrasle (20-64 god.) u Zadarskoj županiji u 2009. godini - ordinacije s ugovorom s HZZO

Lokacija ustanova-ordinacija	Osobe u skrbi	Koristilo zdravst. zaštitu	Posjeti	Sistem. pregledi	Postupci			
					Plombirani zubi	Izvađeni zubi	Protetski radovi	Liječenje mek. tkiva us. šuplj.
DZ Zadarske županije-Zadar	1 107	271	805	101	223	73	24	82
Zadar PSO	47 941	21 029	57 938	19 855	25 565	6 317	1 516	3 941
Bibinje PSO	2 472	867	2 074	630	1 465	221	79	85
Sv. Filip i Jakov PSO	901	300	801	250	427	136	17	75
Galovac PSO	748	345	941	340	397	105	18	397
Jasenice PSO	920	373	1 357	373	439	223	58	88
Nin PSO	1 136	395	1 102	395	412	159	49	126
Novigrad PSO	478	132	458	156	76	88	16	2
Poličnik PSO	2 115	999	3 318	999	1 492	319	112	99
Posedarje PSO	1 507	313	1 308	30	444	183	47	135
Povljana PSO	438	159	635	159	303	49	29	52
Preko PSO	2 167	833	2 267	918	1 119	327	67	410
Privlaka PSO	854	417	1 246	325	464	143	43	50
Ražanac PSO	726	265	888	312	387	85	43	56
D.Z. Zadarske županije-Zadar SO Sali	468	132	412	185	145	53	10	79
Starigrad PSO	1 370	337	1 210	259	279	148	43	342
Sukošan PSO	1 292	556	2 463	376	969	95	93	164
Škabrnje PSO	560	186	811	186	91	85	19	
Vir PSO	687	239	702	189	257	95	20	1
Vrsi PSO	1 182	423	1 692	564	514	147	22	88
Zemunik Donji PSO	597	325	2 685	568	1 021	419	17	63
Benkovac PSO	3 894	1 847	4 783	898	1 630	799	150	129
D.Z. Zadarske županije-Zadar SO Polača	874	262	1 275	240	345	57	50	197
D.Z. Zadarske županije-Zadar SO Stankovci	893	338	1 224	338	651	39	11	153
Biograd n/m PSO	5 854	2 814	5 813	2 611	2 306	443	191	391
Pakoštane PSO	1 800	965	2 522	1 008	1 006	204	58	522
Pašman PSO	683	294	1 048	246	426	88	14	9
Gračac PSO	648	320	1 473	562	409	273	62	163
Obrovac PSO	1 183	408	1 041	388	313	196	43	29
Pag PSO	1 607	889	3 313	1 253	1 459	298	127	489
Ukupno Županija	87 102	37 033	107 605	34 714	45 034	11 867	3 048	8 417

PSO - privatna stomatološka ordinacija s ugovorom s HZZO

DZ-Dom zdravlja, SO-stomatološka ordinacija

Izvor podataka: Godišnje izvješće djelatnosti za zaštitu usta i zubi.

Tablica 6. Broj osiguranika, korisnika, posjeta, sist. pregleda i obavljenih radova u djelatnosti Zdravstvene zaštite i liječenja usta i zubi starije dobi (65 god. i više) u Zadarskoj županiji u 2009. godini - ordinacije s ugovorom s HZZO

Lokacija ustanova-ordinacija	Osobe u skrbi	Koristilo zdravst. zaštitu	Posjeti	Sistem. pregledi	Postupci			
					Plombirani zubi	Izvađeni zubi	Protetski radovi	Liječenje mek. tkiva us. šuplj.
DZ Zadarske županije-Zadar	479	102	392	48	97	42	28	65
Zadar PSO	13 642	5 112	14 942	3 980	4 282	3 014	1 163	1 764
Bibinje PSO	529	162	356	103	151	49	64	14
Sv. Filip i Jakov PSO	181	49	152	40	25	96	14	12
Galovac PSO	193	81	257	90	77	58	13	65
Jasenice PSO	191	60	181	60	30	68	26	9
Nin PSO	542	148	371	148	72	93	27	43
Novigrad PSO	478	132	458	156	76	88	16	2
Poličnik PSO	451	158	491	158	103	78	52	32
Posedarje PSO	894	190	1 120	8	184	162	67	38
Povljana PSO	175	74	381	72	128	51	37	35
Preko PSO	1 178	669	814	393	303	157	104	117
Privlaka PSO	368	117	360	98	55	88	32	25
Ražanac PSO	475	120	414	163	103	90	41	19
D.Z. Zadarske županije-Zadar SO Sali	348	78	316	103	37	40	21	56
Starigrad PSO	728	140	727	116	75	127	39	183
Sukošan PSO	509	167	575	111	196	36	53	93
Škabrnje PSO	213	34	116	34	4	24	10	1
Vir PSO	310	60	160	51	54	29	3	
Vrsi PSO	337	88	331	105	35	54	12	20
Zemunik Donji PSO	292	109	517	153	312	283	25	30
Benkovac PSO	1 455	428	1 318	305	201	361	126	36
D.Z. Zadarske županije-Zadar SO Polača	415	77	490	56	85	36	55	129
D.Z. Zadarske županije-Zadar SO Stankovci	574	125	362	125	104	31	8	97
Biograd n/m PSO	1 512	627	1 607	569	217	256	140	116
Pakoštane PSO	403	152	394	163	113	76	38	47
Pašman PSO	434	146	548	131	126	87	21	2
Gračac PSO	411	99	371	183	37	105	54	28
Obrovac PSO	568	161	490	151	68	115	42	9
Pag PSO	1 044	461	933	425	222	123	84	199
Ukupno Županija	29 329	10 126	29 944	8 298	7 572	5 917	2 415	3 286

PSO - privatna stomatološka ordinacija s ugovorom s HZZO

DZ-Dom zdravlja, SO-stomatološka ordinacija

Izvor podataka: Godišnje izvješće djelatnosti za zaštitu usta i zubi.

Tablica 7. Broj osiguranika, korisnika, posjeta, sist. pregleda i obavljenih radova u djelatnosti Zdravstvene zaštite i liječenja usta i zubi u Zadarskoj županiji u 2009. godini - ordinacije bez ugovora s HZZO

Lokacija	Osobe u skrbi	Koristilo zdravstvenu zaštitu	Posjeti	Sistem. pregledi	Postupci			
					Plombirani zubi	Izvađeni zubi	Protetski radovi	Liječenje mek. tkiva us. šupljine
Biograd n/m	735	735	1 281	383	939	129	67	91
Kali	136	136	254	136	191	35	23	5
Pag	474	474	918	488	294	74	39	16
Zadar	11 130	11 130	26 078	9 176	15 277	2 065	1 633	1 250
Ukupno županija	12 475	12 475	28 531	10 183	16 701	2 303	1 762	1 362

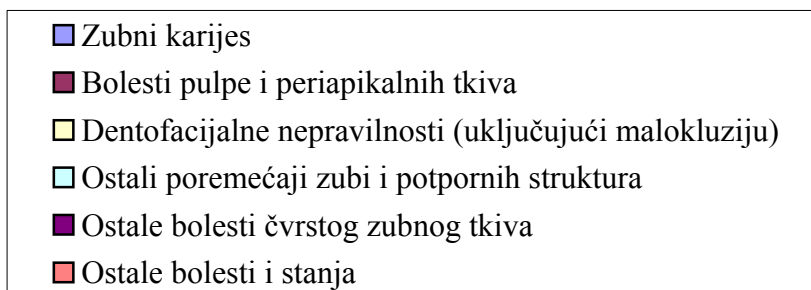
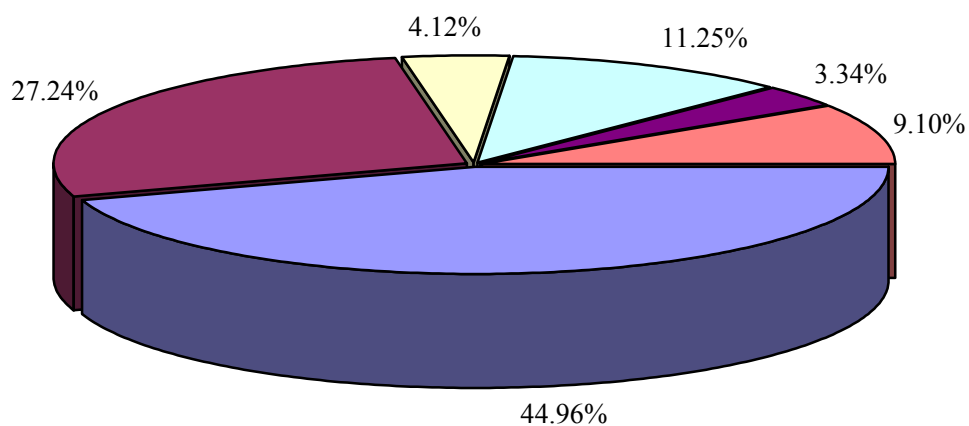
Izvor podataka: Godišnje izvješće djelatnosti za zaštitu usta i zubi

Tablica 8. Bolesti i stanja utvrđene u djelatnosti Zdravstvene zaštite i liječenja usta i zubi u Zadarskoj županiji u 2009. godini- ordinacije sa i bez ugovora s HZZO

Broj	Naziv bolesti ili stanja	Dobne skupine			
		0-6	7-19	20-64	65 i više
1	Poremećaji u razvoju i nicanju zubi	326	1 245	488	
2	Zadržani (retinirani) i uklješteni (impaktirani)	20	337	889	83
3	Zubni karijes	3 815	22 016	46 785	6 912
4	Ostale bolesti čvrstog zubnog tkiva	71	566	4 365	906
5	Bolesti pulpe i periapikalnih tkiva	1 591	9 422	29 942	7 226
6	Akutni i kronični gingivitis	41	567	2 690	1 210
7	Akutni i kronični periodontitis i periodontoza	10	217	3 192	1 753
8	Ostale periodontalne bolesti		20	96	61
9	Ostali poremećaji gingive i bezuboga alveolarnog grebena	2	90	194	147
10	Dentofacijalne nepravilnosti (uključujući malokluziju)	98	6 246	893	51
11	Ostali poremećaji zubi i potpornih struktura	145	1 471	10 925	7 354
12	Ciste oralnog područja koje nisu svrstane drugamo		5	130	40
13	Ostale bolesti čeljusti	8	59	491	125
14	Bolesti žlijezda slinovnica	1	7	53	27
15	Stomatitis i srodna oštećenja	17	114	610	413
16	Ostale bolesti usana i oralne sluznice	2	47	131	99
17	Bolesti jezika		2	16	21
UKUPNO BOLESTI I STANJA		6 147	42 431	101 890	26 428

Izvor podataka: Godišnje izvješće djelatnosti za zaštitu usta i zubi

Slika 1. Bolesti i stanja utvrđeni u djelatnosti za zaštitu i liječenje usta i zubi u 2009. godini



DJELATNOST HITNE MEDICINSKE POMOĆI

Tablica 1. Broj timova i zdravstvenih djelatnika u djelatnosti HMP u Zadarskoj županiji u 2009. godini

Lokacija ustanova-ordinacija	Broj timova	Dr. med.		Medicinske sestre	
		Ukupno	Od toga spec.	Više	Srednje
D.Z. Zadarske županije-Zadar	7	7			21
D.Z. Zadarske županije-Zadar OOM Božava	1	1	1		1
D.Z. Zadarske županije-Zadar OOM Iž Veli Iž Mali	1	1	1		
Posedarje-POOM	4	4			4
Preko-POOM	7	7			7
Sali-POOM	2	2			2
Silba-POOM	1	1	1		1
Benkovac-POOM	5	5	1		5
D.Z. Zadarske županije-Zadar R.J Benkovac	1	1			1
Biograd n/m-POOM	8	8	2		8
Nin-POOM	5	5	1		5
Obrovac-POOM	1	1			1
Pag-POOM	4	4	2		4
D.Z. Zadarske županije-Zadar R.J Gračac	2	2			2
Ukupno županija	49	49	9	0	62

Tablica 2. Broj stanovnika za koje se osigurava HMP i broj intervencija u djelatnosti HMP u Zadarskoj županiji u 2009. godini

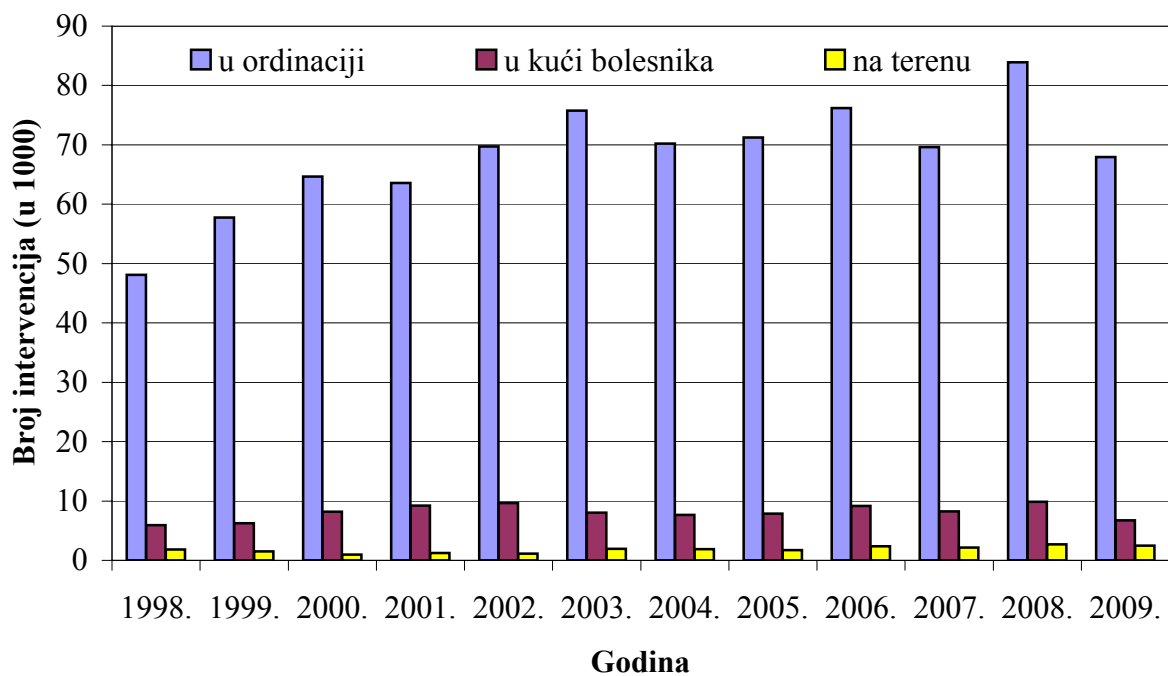
Lokacija ustanova-ordinacija	Broj stanovnika za koje se osigurava HMP	Broj intervencija		
		U ordinaciji	U kući bolesnika	Na terenu
D.Z. Zadarske županije-Zadar	115 000	36 553	3 543	1 526
D.Z. Zadarske županije-Zadar OOM Božava	500	278	79	26
D.Z. Zadarske županije-Zadar OOM Iž Veli Iž Mali	950	127	168	20
Posedarje-POOM	4 500	4 800	729	5
Preko-POOM	10 000	4 921	772	46
Sali-POOM	1 100	164	120	4
Silba-POOM	600	576	142	63
Benkovac-POOM	14 000	7 532	940	37
D.Z. Zadarske županije-Zadar R.J Benkovac				
Biograd n/m-POOM	17 000	6 501	151	137
Nin-POOM	7 500	5 681	417	350
Obrovac-POOM	4 000	418	146	142
Pag-POOM	5 000	4 713	175	129
D.Z. Zadarske županije-Zadar R.J. Gračac	8 800	576	111	40
Ukupno županija	188 950	72 840	7 493	2 525

Izvor podataka: Godišnje izvješće Djelatnosti hitne medicinske pomoći

D.Z.-Dom zdravlja, HMP-Hitna medicinska pomoć, POOM-privatna ordinacija opće medicine

Napomena: U gradovima i općinama bez stalno zaposlenih timova HMP se provodi kroz dežurstvo i pripravnost doktora, najčešće iz djelatnosti opće medicine.

Slika 1. Djelatnost Hitne medicinske pomoći u Zadarskoj županiji od 1998.-2009. godine



Tablica 3. Bolesti i stanja utvrđena u djelatnosti Hitne medicinske pomoći
u Zadarskoj županiji u 2009. godini.

Broj	NAZIV BOLESTI ILI STANJA	Dob 0-6 g.	Dob 7-19 g.	Dob 20-64 g.	Dob 65 g. i više
1	Zarazne bolesti probavnog sustava	318	309	562	158
2	Tuberkuloza dišnih puteva			3	1
3	Tuberkuloza drugih organa			1	
4	Hripavac (pertussis)				
5	Šarlah (scarlatina)	20	6	1	
6	Druge bakterijske bolesti (osim A37 i A38)	1	2	23	27
7	Sifilis				
8	Gonokokna infekcija				
9	Varicela, morbili i rubeola	70	61	33	1
10	Bolest uzrokovana HIV-om				
11	Kandidijaza	7	3	14	10
12	Helmintijaze	2	4	3	
13	Ostale zarazne i parazitarne bolesti	60	82	173	71
I	Ukupno zarazne i parazitarne bolesti	478	467	813	268
14	Zloćudna novotvorina želuca			9	16
15	Zloćudna novotvorina završnog debelog crijeva (rektuma)			12	29
16	Zloćudna novotvorina dušnika (traheje), dušnice (bronha) i pluća		2	50	34
17	Zloćudni melanom kože		2	8	8
18	Zloćudna novotvorina dojke			24	32
19	Zloćudna novotvorina vrata maternice			2	4
20	Zloćudne novotvorine limfnoga, hematopoetičnog i srodnog tkiva		1	12	26
21	Ostale zloćudne novotvorine			118	190
22	Novotvorine in situ i dobroćudne nepoznate prirode	2	15	179	62
II	Ukupno novotvorine	2	20	414	401
23	Anemije zbog manjka željeza	2	6	51	21
24	Druge bolesti krvi i krvotvornog sustava	2	5	11	15
25	Neki poremećaji imunološkog sustava			4	
III	Ukupno bolesti krvi i krvotvornog sust. te određene bol. imun. sust.	4	11	66	36
26	Poremećaji štitnjače	1	2	34	10
27	Dijabetes melitus		7	111	169
28	Pretilost				
29	Ostale endokrine bolesti, bolesti prehrane i bolesti metabolizma	1		36	56
IV	Ukupno endokrine bolesti, bolesti prehrane i bolesti metabolizma	2	9	181	235
30	Demencija			4	80
31	Duševni poremećaji i poremećaji ponašanja uzrokovani uzimanjem alkohola		32	212	42
32	Duševni poremećaji i poremećaji ponašanja uzrokovani psihoaktivnim tvarima		10	159	1
33	Shizofrenija, shizotipni i sumanutni poremećaji		3	165	27
34	Neuroze i afektivni poremećaji povezani sa stresom i somatoformni poremećaji	1	28	732	218
35	Duševna zaostalost			3	3
36	Ostali duševni poremećaji	4	13	248	104
V	Ukupno duševni poremećaji i poremećaji ponašanja	5	86	1523	475
37	Ekstrapiramidalni i poremećaji kretanja		1	8	13
38	Epilepsija	11	44	180	33
39	Migrena i ostali sindromi glavobolje	2	13	214	29
40	Cerebralna paraliza i ostali paralitični sindromi			4	12
41	Ostale bolesti i poremećaji živčanog sustava	1	4	79	78
VI	Ukupno bolesti živčanog sustava	14	62	485	165

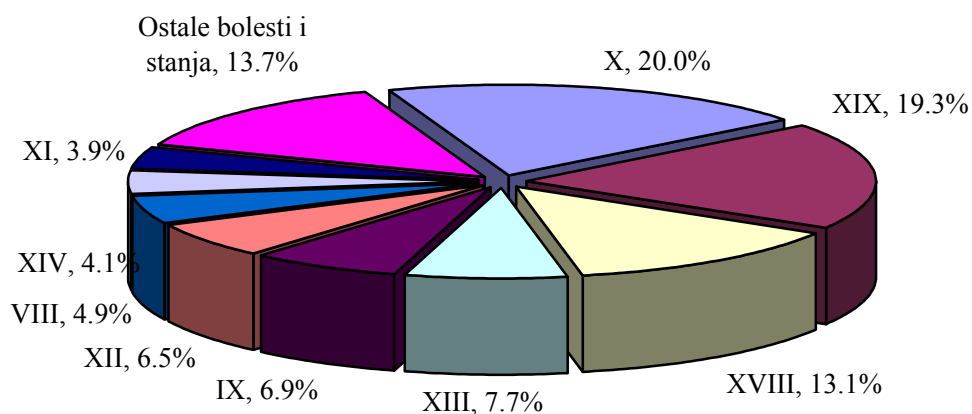
Broj	NAZIV BOLESTI ILI STANJA	Dob 0-6 g.	Dob 7-19 g.	Dob 20-64 g.	Dob 65 g. i više
42	Konjuktivitis	145	197	783	195
43	Katarakta i druge bolesti leće			3	34
44	Glaukom			23	40
45	Strabizam		1	1	
46	Poremećaji refrakcije i akomodacije	1	4	6	2
47	Ostale bolesti oka i adneksa	15	27	193	61
VII	Ukupno bolesti oka i očnih adneksa	161	229	1009	332
48	Upala srednjeg uha i druge bolesti srednjeg uha i mastoida	515	590	720	70
49	Oštećenje sluha	1		9	1
50	Ostale bolesti uha i mastoidnog tkiva	240	336	722	99
VIII	Ukupno bolesti uha i mastoidnog nastavka	756	926	1451	170
51	Akutna reumatska groznica				
52	Kronične reumatske srčane bolesti			4	2
53	Hipertenzivne bolesti		5	1043	1098
54	Akutni infarkt miokarda			53	70
55	Druge ishemične bolesti srca	1	4	276	401
56	Druge srčane bolesti	1	13	300	666
57	Cerebrovaskularni inzult			52	280
58	Druge cerebrovaskularne bolesti		1	2	11
59	Posljedice cerebrovaskularne bolesti			2	18
60	Ateroskleroza			2	6
61	Bolesti vena (embolija, tromboza, varices)		3	128	107
62	Ostale bolesti cirkulacijskog sustava	3	4	55	67
IX	Ukupno bolesti cirkulacijskog sustava	5	30	1917	2726
63	Akutne infekcije gornjeg dišnog sustava	2843	2930	3633	432
64	Gripa (influenca)	14	71	94	18
65	Pneumonija	72	108	260	269
66	Akutni bronhitis i akutni bronhiolitis	332	298	504	312
67	Bronhitis, emfizem, astma i druge kronične opstruktivne bolesti pluća	89	96	176	302
68	Plućne bolesti uzrokovane vanjskim agensima pneumokonioze			6	1
69	Ostale bolesti dišnog sustava	48	103	312	268
X	Ukupno bolesti dišnog sustava	3398	3606	4985	1602
70	Bolesti usne šupljine, žlijezda slinovnica i čeljusti	57	113	582	70
71	Ulkus želuca i duodenuma (gastroduodenalni)		8	107	66
72	Akutna upala crvuljka (apendicitis)	4	42	42	3
73	Preponska kila (ingvinalna hernija)	4	2	31	39
74	Ostale hernije trbušne šupljine	2		10	8
75	Bolesti jetre			58	43
76	Žučni kamneci i upala žučnjaka		2	135	90
77	Ostale bolesti probavnog sustava	37	55	623	424
XI	Ukupno bolesti probavnog sustava	104	222	1588	743
78	Infekcije kože i potkožnog tkiva	115	199	900	248
79	Dermatitis, egzemi i urtikarije	449	546	1342	323
80	Ostale bolesti kože i potkožnog tkiva	9	47	149	111
XII	Ukupno bolesti kože i potkožnog tkiva	573	792	2391	682
81	Reumatoidni artritis i druge upalne poliartropatije	3	7	169	118
82	Artroze		1	100	127
83	Kifoza, skolioza i lordoza		1	4	1
84	Spondilopatije			30	14
85	Bolesti intervertebralnih diskova i ostale dorzopatije	3	37	2554	1099
86	Osteoporoza i osteomalacija			3	7
87	Ostale bolesti mišićno-koštanog sustava	9	71	664	191
XIII	Ukupno bolesti mišićno-koštanog sustava i vezivnog tkiva	15	117	3524	1557

Broj	NAZIV BOLESTI ILI STANJA	Dob 0-6 g.	Dob 7-19 g.	Dob 20-64 g.	Dob 65 g. i više
88	Glomerulske bolesti bubrega		2	3	3
89	Turbulointersticijske bolesti bubrega	1	9	49	27
90	Bubrežna insuficijencija		2	16	26
91	Urolitijaza (mokraćni kamenci)		10	411	99
92	Upala mokraćnog mjehura (cistitis)	117	136	842	250
93	Druge bolesti urinarnog sustava (osim N30)	13	20	102	40
94	Hiperplazija prostate			19	48
95	Druge bolesti muških spolnih organa	16	17	60	28
96	Poremećaji u menopauzi			15	8
97	Ostale bolesti ženskih spolnih organa	3	58	320	18
XIV	Ukupno bolesti genitourinarnog sustava	150	254	1837	547
98	Pobačaj		2	60	
99	Porodaj		3	79	
100	Ostala stanja u trudnoći, porođaju i babinjama		12	317	
XV	Ukupno trudnoća, porođaja i babinja	0	17	456	0
101	Određena stanja nastala u perinatalnom razdoblju	12			
XVI	Ukupno određenih stanja nastalih u perinatalnom razdoblju	12	0	0	0
102	Prirodne malformacije cirkulacijskog sustava				
103	Nespušteni testis				
104	Ostale prirodne amlformacije		2	2	1
XVII	Ukupno prirodnih malformacija, deformiteta i kromosomskih abnorm	0	2	2	1
105	Senilnost			5	23
106	Ostali simptomi, znakovi klinički i lab. nalazi nesvrstani drugamo	1510	1551	3818	2043
XVIII	Ukupno simptoma, znakova i abnormalnih kliničkih i laboratorijskih nalaza nesvrstanih drugamo	1510	1551	3823	2066
107	Prijelomi	27	194	374	194
108	Dislokacije, uganuća i nategnuća	63	323	913	145
109	Opekline i korozije	57	57	245	56
110	Otrovanja lijekovima i biološkim tvarima	9	95	38	8
111	Ostale ozljede, otrovanja i djelovanja vanjskih uzroka	872	2141	5858	1463
XIX	Ukupno ozljeda, otrovanja i ostalih posljedica vanjskih uzroka	1028	2810	7428	1866
112	Osobe koje se koriste zdravstvenom službom zbog pregleda i istraživanja	70	94	351	112
113	Infekcija HIV-om bez simptoma				
114	Druge osobe s opasnošću po zdravlje zbog zaraznih bolesti	3	1	16	7
115	Postupci u vezi sa sprječavanjem neželjene trudnoće		5	31	
	Osobe koje se koriste zdravstvenom službom zbog:				
116	specifičnih postupaka i njege	3	7	19	7
117	psihosocijalnih i socioekonomskih razloga			4	1
118	obiteljskih razloga	3	3	18	13
119	Ostali čimbenici koji utječu na stanja zdravlja i kontakt sa zdravstvenom službom	2	4	100	3
XXI	Ukupno čimbenici koji utječu na stanje zdravlja i kontakt sa zdravstvenom službom	81	114	539	143
	UKUPNO BOLESTI I STANJA	8298	11325	34432	14015

VANJSKI UZROCI MORBIDITETA (DODATNO ŠIFRIRANJE)

Broj	VANJSKI UZROCI	Dob 0-6 g.	Dob 7-19 g.	Dob 20-64 g.	Dob 65 g. i više
120	Nesreće pri prijevozu	3	6	32	11
121	Ostali vanjski uzroci slučajnih ozljeda	233	369	1197	266
122	Namjerno nanesene ozljede		2	4	
123	Ratne ozljede				
124	Ostali vanjski uzroci ozljeda i trovanja	792	2433	6195	1589
XX	Međuzbroj za V01-Y98	1028	2810	7428	1866

Slika 2. Bolesti i stanja utvrđene u djelatnosti Hitne medicinske pomoći u 2009. godini



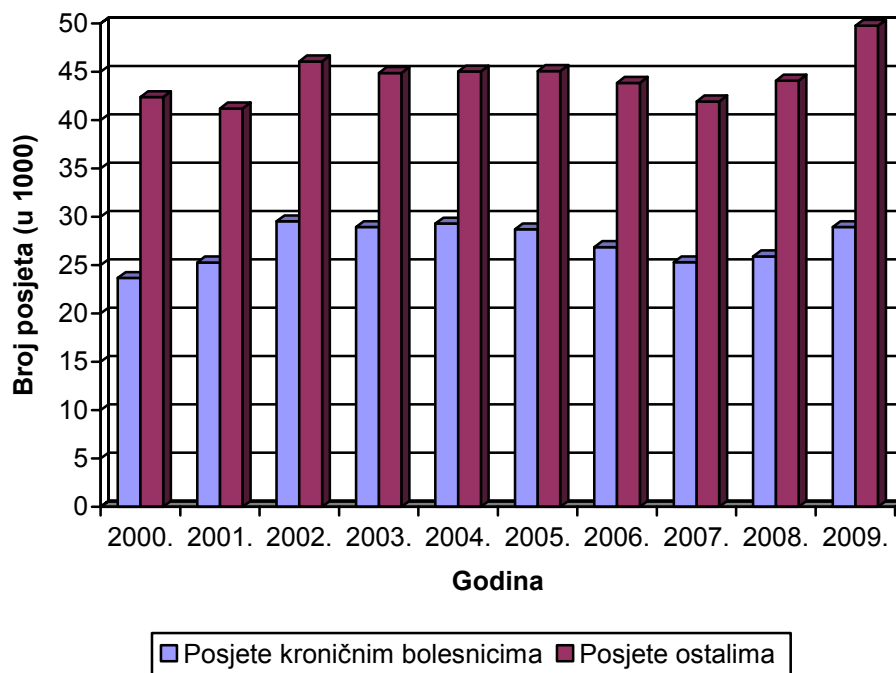
I	Zarazne i parazitarne bolesti	XI	Bolesti probavnog sustava
II	Novotvorine	XII	Bolesti kože i potkožnog tkiva
III	Bolesti krvi i krvotvornog sustava	XIII	Bolesti mišićno-koštanog sustava
IV	Endokrine bolesti	XIV	Bolesti genitourinarnog sustava
V	Duševni poremećaji i poremećaji ponašanja	XV	Trudnoća, porođaj i babinje
VI	Bolesti živčanog sustava	XVI	Određena stanja nastala u perinatalnom razdoblju
VII	Bolesti oka i očnih adneksa	XVII	Prirođene malformacije
VIII	Bolesti uha i mastoidnog nastavka	XVIII	Simptomi, znakovi i abnormalni klinički i laboratorijski nalazi
IX	Bolesti cirkulacijskog sustava	XIX	Ozljede, otrovanja i neke druge posljedice vanjskih uzroka
X	Bolesti dišnog sustava	XXI	Čimbenici koji utječu na stanja zdravlja

PATRONAŽNA DJELATNOST

Tablica 1. Zdravstveni djelatnici i broj posjeta u patronažnoj djelatnosti u Zadarskoj županiji od 2000.-2009.godine

Godina	Broj djelatnika	Broj posjeta		
		Kroničnim bolesnicima	Ostalima	Ukupno
2000.	30	23 671	42 383	66 054
2001.	31	25 281	41 214	66 495
2002.	31	29 529	46 083	75 612
2003.	32	28 930	44 890	73 820
2004.	32	29 297	45 047	74 344
2005.	32	28 705	45 089	73 794
2006.	33	26 870	43 865	70 735
2007.	33	25 288	41 942	67 230
2008.	33	25 915	44 090	70 005
2009.	34	28 944	49 765	78 709

Slika 1. Patronažne posjete u Zadarskoj županiji od 2000.- 2009. godine



ZDRAVSTVENA NJEGA U KUĆI

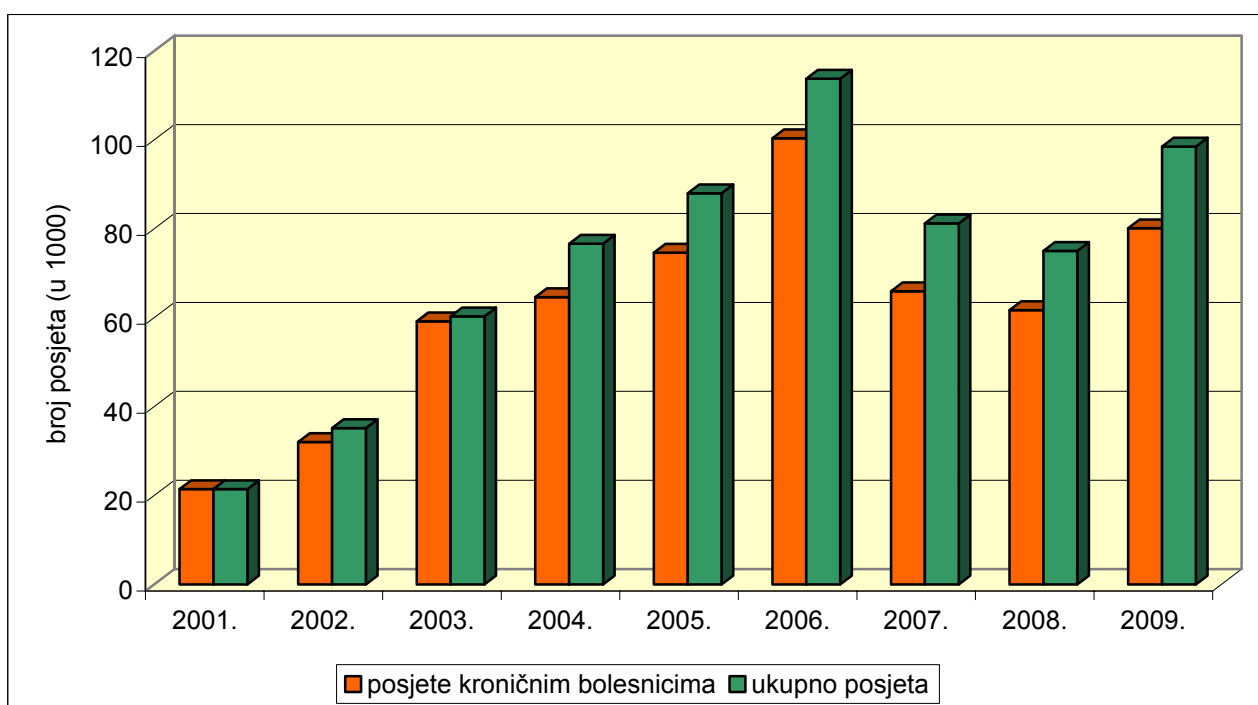
Tablica 1. Broj zdravstvenih djelatnika i broj posjeta po odgovarajućim skupinama u kućnoj njezi za Zadarsku županiju u 2009. godini.

Lokacija	Zdravstveni djelatnici		Broj posjeta				Ukupno
	VŠS	SSS	Malom djetetu	Ostaloj djeci	Kroničnom bolesniku	Ostalima	
Ustanova za zdravstvenu njegu u kući "Za Dar"		6			11 940		11 940
Ustanova za zdravstvenu njegu u kući "Hipokrat Medico"		10			21 743		21 743
Zdravstvena njega u kući Jadranka Džeparovski		2			2 392		2 392
Ustanova za zdravstvenu njegu u kući "Vitalis"	7	13	650	420	14 800	17 230	33 100
Ustanova za zdravstvenu njegu u kući "Nada"	1	7			14 469		14 469
Zdravstvena njega u kući Luiza Selin		2			3 234		3 234
Zdravstvena njega u kući Dijana Mamić		2			3 362		3 362
Ustanova za zdravstvenu njegu u kući "Luce"		4		60	4 927	15	5 002
Zdravstvena njega Ivana Molvarec		1			186		186
Ustanova za zdravstvenu njegu u kući "Prima medici"		2			3 074		3 074
Ukupno	8	49	650	480	80 127	17 245	98 502

Tablica 2. Zdravstvena njega u kući u Zadarskoj županiji od 2001.-2009. godine

Godina	Broj ustanova	Broj djelatnika	Posjete kroničnim bolesnicima	Ukupno posjeta
2001.	3	21	21 443	21 443
2002.	4	27	32 047	35 177
2003.	5	49	59 196	60 305
2004.	6	53	64 616	76 656
2005.	6	53	74 637	87 986
2006.	6	54	100 364	113 771
2007.	7	56	65 947	81 227
2008.	8	54	61 712	75 026
2009.	10	65	80 127	98 502

Slika 1. Zdravstvena njega u kući u Zadarskoj županiji od 2001.-2009. godine



5. EPIDEMIOLOŠKA DJELATNOST

ZARAZNE BOLESTI

Tablica 1. Kretanje prijavljenih zaraznih bolesti na području Zadarske županije u razdoblju 2000.-2009. godina

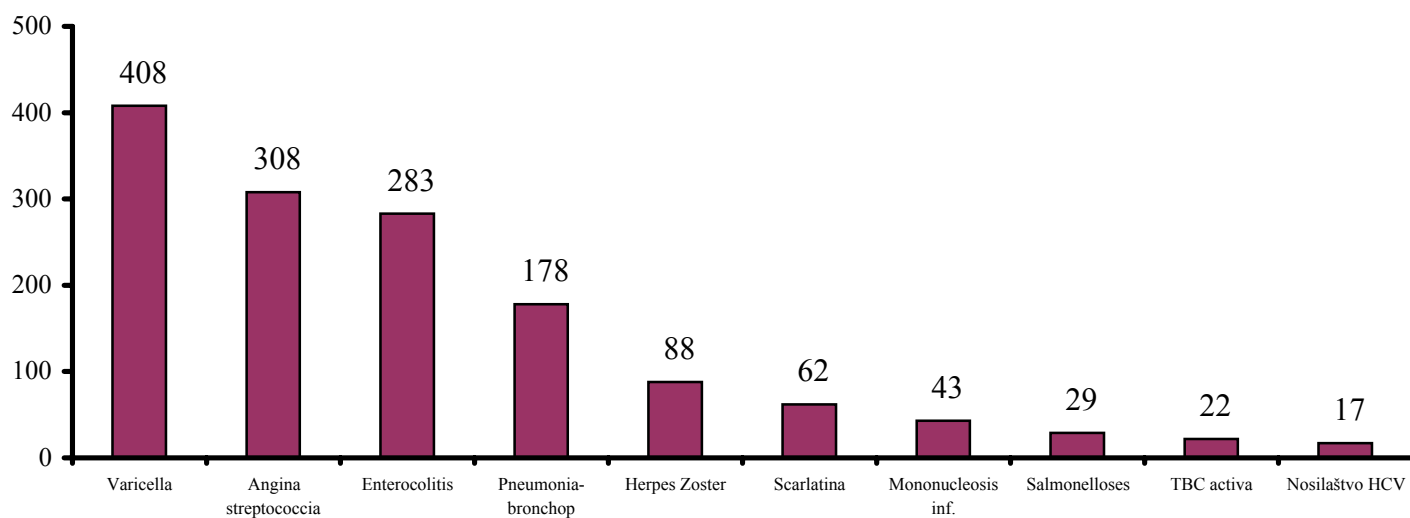
Godina	2000.	2001.	2002.	2003.	2004.	2005.	2006.	2007.	2008.	2009.	UKUPNO
Naziv bolesti											
AIDS			2	2	1		1				6
Angina. strep.	338	239	275	246	323	223	280	342	293	308	2867
Antrax			1	1		3				2	7
Chlamydiasis	1		1	1	1				4	3	11
Dysenteria bacillaris					1				2		3
Echinococcosis	12	4	5	10	13	2	3	2	1	3	55
Encephalitis		1						2		1	4
Enterocolitis	684	418	371	219	223	183	284	187	444	283	3296
Enterovirosis				2			46	32			80
Erysipelas	35	27	22	13	9	14	13	17	14	10	174
Feb. haem. c. sy. ren.			1								1
Febris Q	1	1	4	32	14	6				1	59
Giardiasis								3	4		7
Gonorrhoea	6	3	3							1	13
Helminthiasis	74	55	38	30	40	28	23	21	26	12	347
Hepatitis virosa A	1			2		1		2	2		8
Hepatitis virosa B	4	3	2	6	2	3	4	2		1	27
Hepatitis virosa C	7	3	1	1	3	1	1	1	1	8	27
Hep. vir. non iden.	2	2									4
Herpes zoster	76	54	62	59	100	90	87	85	63	88	764
Influenza	1169	1911	910	5406	1706	3812	18	1267	1058	3967	21224
Leishmaniasis-Kala Azar											0
Legionellosis				1			4		2	2	9
Leptospiroses					1						1
Lyme borreliosis		1	1					1			3
Malaria		1			1			2			4
Mening. epidemica, sepsis	4	1	3	1	1				1		11
Mening. bakterijski (ostali)	5	6	2	3	1	2	2	2	2	3	28
Mening. virosa	16	1	7	1	2	11	8	9	5	1	61
Meningoenceph.										2	2

Godina \ Naziv bolesti	2000.	2001.	2002.	2003.	2004.	2005.	2006.	2007.	2008.	2009.	UKUPNO
Meningoenceph. acar.											0
Mononucleosis inf.	28	30	28	21	24	19	14	18	33	43	258
Morbilli	1	2	2								5
Nosilaštvo HBs Ag	32	39	23	22	15	8	10	7	17	10	183
Nosilaštvo HCV	126	79	65	54	60	37	43	37	23	17	541
Nosil. HBs Ag+HCV		7				1	4	1			13
Nosilaštvo HIV	1	1	1		2	1			2		8
Ornithosis-Psitacosis											0
Parotitis epidem.	6	13	5	4	4	3	2	4	11	3	55
Pediculosis cap. / corp.		5	2	2	3	6	3	4	4	3	32
Pertussis	6	4			1		2			1	14
Pneumonia-bronchop.	229	133	121	149	204	228	145	158	152	178	1697
Poliomyelitis											0
Rickettsioses (osim Febris Q)	1		2		1						4
Rubeola	1		2		1						4
Salmonellosis	132	160	141	165	88	127	82	66	44	29	1034
Scabies	49	34	23	9	5	5	10	4		1	140
Scarlatina	67	82	77	90	47	39	56	65	78	62	663
Syphilis			1			1	2			4	8
Tetanus										1	1
Toxiinfectio alim.	28	14	13	6	9	5		3			78
Toxoplasmosis				2							2
Trichinellosis											0
TBC activa	54	47	44	48	32	30	34	22	30	22	363
Tularemia											0
Typhus abdom.											0
Typhus exant.											0
Varicella	563	370	959	446	1157	622	785	450	861	408	6621
UKUPNO	3759	3751	3220	7054	4095	5511	1966	2816	3177	5478	40827

Tablica 2. Deset najučestalijih prijavljenih zaraznih bolesti u Zadarskoj županiji u 2009. godini (osim influenze)

Naziv bolesti	Broj prijavljenih zaraznih bolesti
Varicella	408
Angina streptococcia	308
Enterocolitis	283
Pneumonia-bronchop	178
Herpes Zoster	88
Scarlatina	62
Mononucleosis inf.	43
Salmonellosis	29
TBC activa	22
Nosilaštvo HCV	17

Slika 1. Deset najučestalijih prijavljenih zaraznih bolesti u Zadarskoj županiji u 2009. godini (osim influenze)

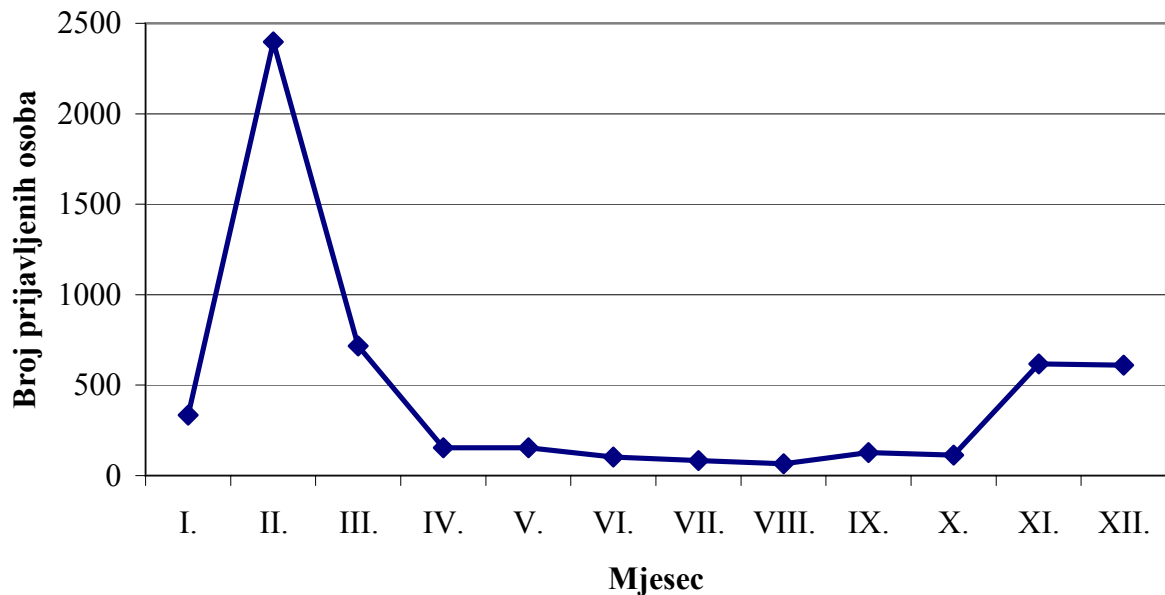


Tablica 4. Kretanje prijavljenih zaraznih bolesti u Zadarskoj županiji po mjesecima u 2009. godini

Mjeseci Naziv bolesti	I.	II.	III.	IV.	V.	VI.	VII.	VIII.	IX.	X.	XI.	XII.	UKUPNO	
													2009	2008
AIDS													0	0
Angina. strep.	3	30	49	34	36	27	19	14	5	32	31	28	308	293
Antrax		1	1										2	0
Chlamydiae i ostale SPB			1	1		1							3	4
Dysenteria bacillaris													0	2
Echinococcosis			1		1							1	3	1
Encephalitis		1											1	0
Enterocolitis	7	20	23	12	17	20	23	16	66	33	24	22	283	444
Enterovirosis													0	0
Erysipelas		3	2	1			2		2				10	14
Feb. haem. c. sy. ren.													0	0
Febris Q				1									1	0
Giardiasis													0	4
Gonorrhoea				1									1	0
Helminthiasis		2		1	2	2		1	1		1	2	12	26
Hepatitis virosa A													0	2
Hepatitis virosa B				1									1	0
Hepatitis virosa C					8								8	1
Hep. vir. non iden.													0	0
Herpes zoster	2	11	12	10	5	5	5	8	4	9	11	6	88	63
Influenza	267	2155	549						20		474	502	3967	1058
Leishmaniasis-Kala Azar													0	0
Legionellosis								1	1				2	2
Leptospiroses													0	0
Lyme borreliosis													0	0
Malaria													0	0
Mening. epidemica (sepsis)	1		2										3	1
Mening. bakterijski						1							1	2
Mening. virosa					1				1				2	5
Meningoenceph.													0	0
Meningoenceph. acar.													0	0
Mononucleosis inf.	1	4	3	8	2	5	5	1	4	3	4	3	43	33
Morbilli													0	0
Nosilaštvo HBs Ag					3		1	2			3	1	10	17
Nosilaštvo HCV							2	5			5	5	17	23
Nosil. HBs Ag+HCV													0	0
Nosilaštvo HIV													0	2
Ornithosis-Psitacosis													0	0
Parotitis epidem.		1	2										3	11
Pediculosis cap. / corp.		1							1	1			3	4
Pertussis												1	1	0
Pneumonia-bronchop.	13	30	14	10	9	13	15	10	15	21	12	16	178	152
Poliomyelitis													0	0

Naziv bolesti	Mjeseci												UKUPNO	
	I.	II.	III.	IV.	V.	VI.	VII.	VIII.	IX.	X.	XI.	XII.	2009	2008
Rickettsioses (osim Febris Q)													0	0
Rubeola													0	0
Salmonellosis		5	2	1	1	3	5	2	2	4	3	1	29	44
Scabies				1									1	0
Scarlatina		7	6	20	10	8				1	7	3	62	78
Syphilis					3						1		4	0
Tetanus								1					1	0
Toxiinfectio alim.													0	0
Toxoplasmosis													0	0
Trichinellosis													0	0
TBC activa		1	1	5	1	3	2		3	2		4	22	30
Tularemia													0	0
Typhus abdom.													0	0
Typhus exant.													0	0
Varicella	40	125	49	47	55	15	5	5	2	7	42	16	408	861
UKUPNO 2008.	334	2397	717	154	154	103	84	66	127	113	618	611	5478	3177

Slika 2. Sezonsko kretanje prijavljenih zaraznih bolesti u 2009. godini



Tuberkuloza

Tablica 5. Broj novootkrivenih oboljelih osoba od tuberkuloze u 2009. godini u Zadarskoj županiji prema dobi, spolu i lokalizaciji

Dobne skupine	Spol		Lokalizacija		Ukupno
	M	Ž	Respirat.	Ekstraresp.	
0-4					0
5-9					0
10-14					0
15-19					0
20-24	1		1		1
25-29	1	1	2		2
30-34	2		2		2
35-39	1		1		1
40-44	1		1		1
45-49	1	1	2		2
50-54	1		1		1
55-59	2		2		2
60-64	2		2		2
65-69					0
70 i više	3	1	3	1	4
Ukupno	15	3	17	1	18

Tablica 6. Broj novootkrivenih oboljelih osoba od tuberkuloze u 2009. godini u Zadarskoj županiji prema mjestu stanovanja

Mjesto stanovanja	Broj oboljelih
Dinjiška	1
Kali	1
Lukoran	1
Murvica	1
Pakoštane	1
Pag	1
Silba	1
Srb	1
Tkon	1
Ugljan	2
Vir	1
Zadar	6
Ukupno	18

OBVEZATNA CIJEPLJENJA

Tablica 1. Cijepljenje protiv difterije, tetanusa i hripavca provedeno u 2009. godini u Zadarskoj županiji.

Epidemiološko područje	Primovakcinacija			Revakcinacija		
	Predviđeno	Cijepljeno	%	Predviđeno	Cijepljeno	%
Benkovac	106	105	99.1	266	262	98.5
Biograd n/m	243	238	97.9	435	421	96.8
Gračac	9	9	100.0	43	41	95.3
Obrovac	0	0				
Pag	54	54	100.0	93	93	100.0
Zadar	1 450	1 433	98.8	2 636	2 572	97.6
Ukupno županija	1 862	1 839	98.8	3 473	3 389	97.6

Tablica 2. Cijepljenje protiv poliomijelitisa provedeno u 2009. godini u Zadarskoj županiji

Epidemiološko područje	Primovakcinacija			Revakcinacija		
	Predviđeno	Cijepljeno	%	Predviđeno	Cijepljeno	%
Benkovac	106	105	99.1	364	361	99.2
Biograd n/m	243	238	97.9	701	671	95.7
Gračac	9	9	100.0	130	126	96.9
Obrovac	0	0		111	110	99.1
Pag	54	54	100.0	113	112	99.1
Zadar	1 450	1 433	98.8	3 891	3 791	97.4
Ukupno županija	1 862	1 839	98.8	5 310	5 171	97.4

Tablica 3. Cijepljenje protiv morbila, rubeole i parotitisa provedeno u 2009. godini u Zadarskoj županiji

Epidemiološko područje	Primovakcinacija			Revakcinacija I. razredi		
	Predviđeno	Cijepljeno	%	Predviđeno	Cijepljeno	%
Benkovac	104	102	98.1	109	107	98.2
Biograd n/m	222	218	98.2	232	223	96.1
Gračac	22	22	100.0	44	43	97.7
Obrovac	0	0		48	47	97.9
Pag	61	61	100.0	28	28	100.0
Zadar	1 324	1 287	97.2	1 121	1 096	97.8
Ukupno županija	1 733	1 690	97.5	1 582	1 544	97.6

Tablica 4. Ponovno cijepljenje protiv difterije i tetanusa provedeno u 2009. godini u Zadarskoj županiji

Epidemiološko područje	ANA-DI-TE (pro adultis)		
	Predviđeno	Cijepljeno	%
Benkovac	312	309	99.0
Biograd n/m	567	538	94.9
Gračac	132	127	96.2
Obrovac	111	110	99.1
Pag	97	96	99.0
Zadar	4 196	4 055	96.6
Ukupno županija	5 415	5 235	96.7

Tablica 5. Ponovno cijepljenje protiv tetanusa 60-godišnjaka (primarno-1 doza) provedeno u 2009. godini u Zadarskoj županiji

Epidemiološko područje	ANA-Te		
	Predviđeno	Cijepljeno	%
Benkovac	141	76	53.9
Biograd n/m	167	152	91.0
Gračac	17	9	52.9
Obrovac	36	26	72.2
Pag	48	48	100.0
Zadar	1 349	756	56.0
Ukupno županija	1 758	1 067	60.7

Tablica 6. Cijepljenje protiv hepatitisa B (VI razredi) provedeno u 2009. godini u Zadarskoj županiji

Epidemiološko područje	Primarno cijepljenje		
	Predviđeno	Cijepljeno	%
Benkovac	134	134	100.0
Biograd n/m	302	301	99.7
Gračac	55	55	100.0
Obrovac	58	58	100.0
Pag	41	41	100.0
Zadar	1 495	1 487	99.5
Ukupno županija	2 085	2 076	99.6

Tablice 7. Izvješće o obvezatnom testiranju i cijepljenju protiv tuberkuloze na području Zadarske županije u 2009. godini

Tablica 7a

Epidemiološko područje	Novorođenčad koja podliježu obaveznom cijepljenju	Cijepljeno		Nije cijepljeno zbog		
		Broj	%	bolesti	drugih opravdanih razloga	neopravdanih razloga
Zadar-novorod. odjel	1 831	1 825	99.67	6		

*-smrti

Tablica 7b

Školska djeca											
Epidemiološko područje	Osobe koje podliježu obaveznom testiranju		Testirano		Hipereaktori		Nereaktori		Cijepljeni nereaktori		Primjedba
	Razredi	Br. osoba	Broj	%	Broj	%	Broj	%	Broj	%	
Benkovac	II.										
	VII.	134	134	100.00			30	22.39	30	100.00	
Biograd n/m	II.										
	VII.	302	295	97.68			60	20.34	57	95.00	7N.test. 3N.cjep.
Gračac	II.										
	VII.	55	55	100.00			24	43.64	24	100.00	2 hiperreaktor
Obrovac	II.										
	VII.	77	76	98.70			8	10.53	8	100.00	1 N.test
Pag	II.										
	VII.	43	42	97.67			10	23.81	10	100.00	1 nije očitano
Zadar	II.										
	VII.	1 553	1 508	97.10			273	18.10	265	97.07	45 N.test, 2 k.i., 6 D.R.
Ukupno županija	II.										
	VII.	2 164	2 110	97.50			405	19.19	394	97.28	

RAD ANTIRABIČNE AMBULANTE

Tablica 1. Antirabična zaštita ljudi u Zadarskoj županiji od 2000. do 2009. godine

Godina	Broj pregledanih	Broj zaštićenih imunoprofilaksom			% zaštićenih
		samo cjepivom	cjepivom + HRIG (serum)	ukupno	
2000.	271	43	10	53	19.6
2001.	210	34	1	35	16.7
2002.	237	40		40	16.9
2003.	281	37	2	39	13.9
2004.	240	36	2	38	15.8
2005.	240	25	1	26	10.8
2006.	230	31	1	32	13.9
2007.	195	30		30	15.4
2008.	242	42	1	43	17.8
2009.	247	48	5	53	21.5
Ukupno:	2 393	366	23	389	16.3

Tablica 2. Antirabična zaštita ljudi u Zadarskoj županiji u 2009. godini prema zdravstvenom stanju životinja koje su nanijele ozljede

Skupina	Broj pregledanih	Broj zaštićenih imunoprofilaksom		
		Samo cjepivom	Cjepivom+HRIG-om (serum)	Ukupno
A	17	12	3	15
B				
C	40	33	2	35
D	190	3		3
Ostalo				
Ukupno	247	48	5	53

A-ozljede od utvrđeno bijesne životinje

B-ozljede od životinje sumnjive na bjesnoću

C-ozljede od nepoznate, uginule, odlutale, ubijene ili divlje životinje

D- ozljeda od životinje koja je nakon 10 dana nadzora ostala zdrava

Tablica 3. Antirabična zaštita ljudi (imunoprofilaksom) radi ugriza (ogrebotine), kontakta prema vrsti životinje u Zadarskoj županiji u 2009. godini

Vrsta životinje	Broj zaštićenih imunoprofilaksom
pas	18
mačka	11
lisica	8
krava	6
štakor	5
miš	3
vepar	1
hrčak	1
Ukupno	53

1. Rano otkrivanje izvora i sprječavanje širenja zaraznih bolesti	
a) Prijava zaraznih bolesti	1815
b) Prijava smrti od zarazne bolesti	
c) Prijava epidemije bolesti	4
d) Epidemiološki izvid	
• Liječnika	369
• Sanitarnog tehničara	800
• Liječnika i sanitarnog tehničara	22
e) Epidemiološka anketa	377
f) Liječnički pregled	1874
g) Uzimanje uzoraka (stolica, krv, urin, bris ždrijela, nosa, kože, radnih površina, drugo)	20
2. Zdravstveni nadzor	
a) Zdravstveni nadzor putnika u međunarodnom prometu	
• Zdravstveni nadzor na koleru	19
• Zdravstveni nadzor na malariju	20
• Zdravstveni nadzor na žutu groznicu	18
b) Zdravstveni nadzor nad određenim kategorijama zaposlenih osoba (koje rade u proizvodnji i prometu živežnih namirnica, lijekova, kozmetičkih preparata, osoba koje rade u zdravstvu, prosvjeti, dječjim vrtićima, na pružanju higijenske njege ljudima, itd)	12903
c) Zdravstveni nadzor nad osobama koje su kliconoše ili se sumnja da su kliconoše određenih zaraznih bolesti	77
d) Pregledom stolice, krvi, brisa ždrijela i nosa, ispljuvka na kliconoštvo i parazitonoštvo kod zaposlenih i drugih osoba utvrđeno je slijedeće:	
• <i>Salmonella enteritidis</i>	29
• <i>Salmonella Napoli</i>	1
• <i>Salmonella richmond</i>	
• <i>Salmonella typhi murium</i>	2
• <i>Salmonella grupe B</i>	10
• <i>Salmonella grupe C</i>	6
• <i>Salmonella grupe D</i>	
• <i>Salmonella species</i>	1
• <i>Salmonella Livingstone</i>	
• <i>Salmonella Coeln</i>	1
• <i>Salmonella Dubrovnik</i>	
• <i>Malaria</i>	
• <i>Lamblija intestinalis (Giardia Lamblija)</i>	2
• <i>Enterobius vermicularis</i>	2

6. ETIOLOŠKA DIJAGNOSTIKA U MIKROBIOLOŠKOM LABORATORIJU

Tablica 1. Mikrobiološka dijagnostika u 2009. godini

Laboratorij	Primljeni uzorci
Bakteriološki	59 261
Serološki	1 451
Parazitološki	14 200
Mikološki	367
Za bakteriološku dijagnostiku TBC	1 976
Dokaz Rota, Adeno i Noro virusa	675
Dokaz DNA Chlamydiae trachomatis	1 313
Dokaz DNA HPV visokog rizika	167
Uzoraka na sterilnost i čistoću	1 598
Ukupno	81 008

Tablica 2. Uzorci materijala i vrste izoliranih mikroorganizama u 2009. godini

VRSTA UZORKA											
IZOLIRANE BAKTERIJE	Krv	Liquor	Sputum Asp. bronha i traheje	Stolica	Mokraća	Dijalizat exudat transudat	Rana + gnoj	Obrisak grla i nosa	Obrisak oka, uha, kože	Obrisak mokrać. i spol. org.	Ostalo
Uzoraka	3 516	92	675	17 194	18 791	51	675	10 692	405	7 166	4
Ukupno izol.bakterija.....	426	11	319	354	8 794	51	505	1 626	204	992	324
<i>Staphylococcus aureus</i>	53		57		43	2	69	40	75	14	44
<i>Staphylococcus aureus MRSA</i>	14				16		55	27	4	1	6
<i>Streptococcus beta haemolyticus</i>	31	1	4		437		43	878	10	192	22
<i>Enterococcus</i>	9		3		1 117		39	5	4	91	9
<i>Streptococcus pneumoniae</i>	17	4	10					174	15		
Drugi gram poz. koki	109	3	19	19	49	49	13	11	3	5	
<i>Haemophilus influenzae</i>			5					173	10		3
<i>Neisseria meningitidis</i>	2								2		
Drugi gram negativni koki			6					261	5		
Anaerobni koki i bacili	3						17			1	
<i>Salmonellae</i>				205							
<i>Shigellae</i>				2							
<i>Campylobacter</i>	5			122							
<i>Escherichia coli</i>	85		23		3 735		66	2	7	115	132
<i>Escherichia coli ESBL*</i>	1				52		2				
<i>Klebsiella spp</i>	31		10		382		18	2	3	21	1

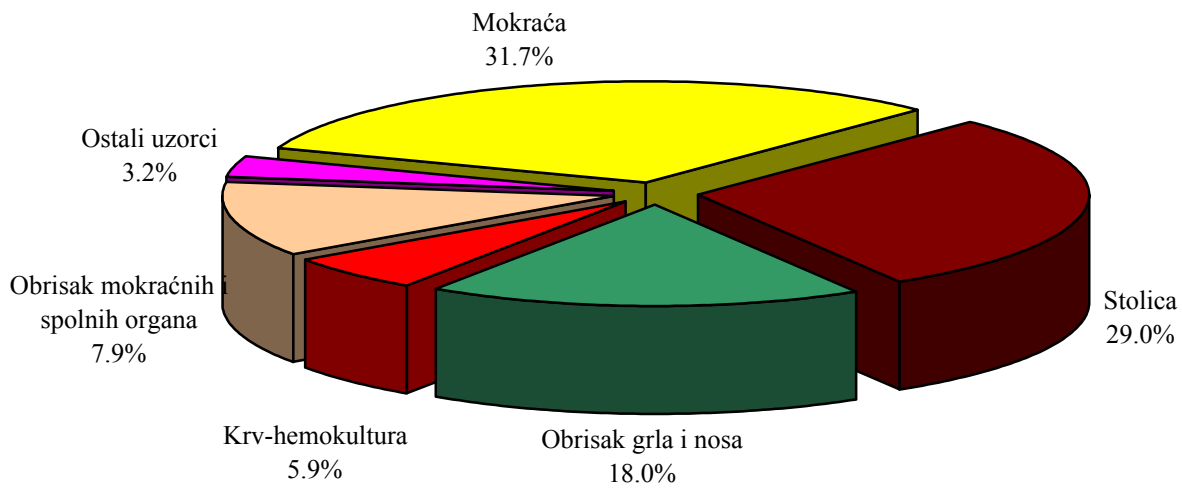
VRSTA UZORKA												
IZOLIRANE BAKTERIJE	Krv	Liquor	Sputum Asp. bronha i traheje	Stolica	Mokraća	Dijalizat exudat transudat	Rana + gnoj	Obrisak grla i nosa	Obrisak oka, uha, kože	Obrisak mokrać. i spol. org.	Ostalo	
<i>Klebsiella spp ESBL*</i>	21		7	3	132		11	1			3	
<i>Proteus spp</i>	9		13		1 046		66	12	14	59	2	
<i>Proteus spp ESBL*</i>					1							
Drugi gram negativni bacili	16	2	59		1 410		45	12	10	57		
<i>Pseudomonas aeruginosa</i>	13		62		247		55	6	20	6	46	
<i>Candida species</i>	6		37	3	108		4	19	20	153	17	
<i>Gardnerella vag. + Mobiluncus sp.</i>										260		
Različito	1	1	4		19		2	3	2	17	39	

* ESBL = Extended spectrum beta lactamases (hrv. prošireni spektar betalaktamaza)

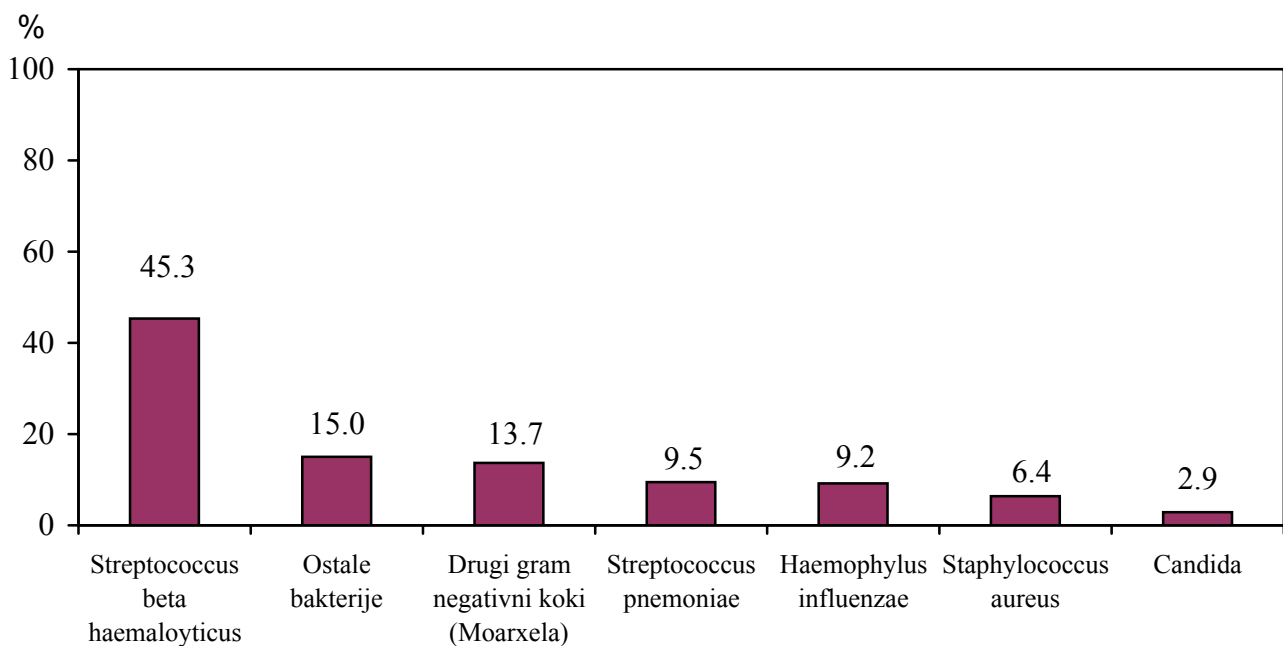
Tablica 3. Osjetljivost na antibiotike i kemoterapeutike u 2009. godini

Vrsta testa	Pretrage
Metoda difuzije	10 732
E-test (za jedan antibiotik)	924
Ukupno	11 656

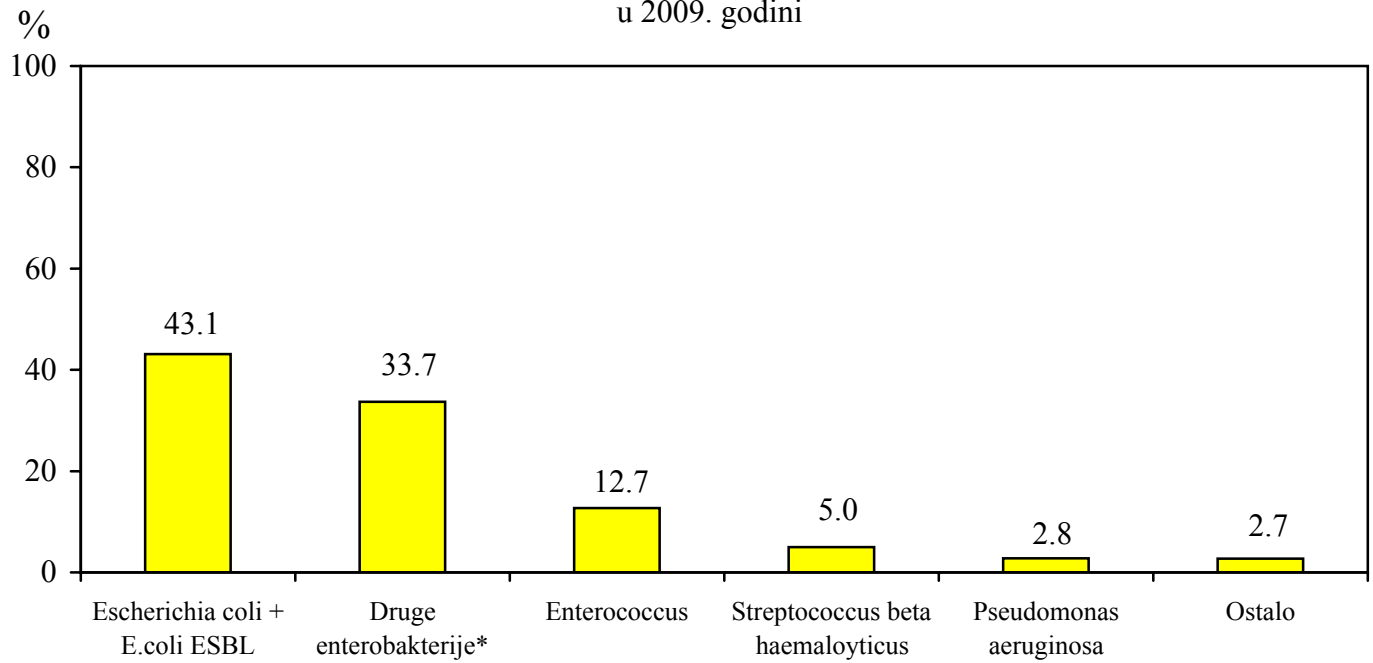
Slika 1. Udio pojedinih vrsta uzoraka obrađenih u mikrobiološkom laboratoriju u 2009. godini.



Slika 2. Najčešći uzročnici infekcija gornjih dišnih puteva u 2009. godini



Slika 3. Najčešći uzročnici bakterijskih infekcija mokraćnih puteva u 2009. godini



*Druge enterobakterije: Klebsiella spp., Klebsiella spp. ESBL, Proteus spp., Proteus spp. ESBL, drugi gram negativni bacili

Tablica 4. Dokaz DNA *Chlamydiae trachomatis* u 2009. godini

Ukupno uzoraka	Pozitivni	Negativni
1 313	38	1 275

Tablica 5. Dokaz *Mycoplasmae* i *Ureaplasmae* u 2009. godini

<i>Mycoplasma hominis</i>			<i>Ureaplasma urealytica</i>		
Ukupno	Pozitivni	Negativni	Ukupno	Pozitivni	Negativni
2 613	135	2 478	2 613	791	1 822

Tablica 6. Izolacija *Helicobacter pylori* u 2009. godini

Ukupno uzoraka	Pozitivni	Negativni
269	29	240

Tablica 7. Specifična pretraga na tuberkulozu u 2009. godinu

Ukupno uzoraka	Pozitivni (kultura)	Negativni (kultura)
1 649	112	1 537

Tablica 8. Ispitani uzorci na sterilnost i čistoću u 2009. godini

Vrsta uzorka	Svega uzoraka	Od toga ne odgovara
Ukupno:	1598	42
Krv i plazma na sterilnost	172	
Sanitarni i kirurški materijal na sterilnost		
Biološki indikatori sterilizacije	1019	14
Sredstva za dezinfekciju i čišćenje		
Brisevi na čistoću	3	
Kontrola zraka	181	
Voda iz hemodijalize	53	
Tehnička voda	23	
Kontrola na uzročnike bolničkih infekcija	147	28
Drugo		

Tablica 9. Rad parazitološkog laboratorija u 2008. godini

Vrsta parazita	Ukupno uzoraka
	14 200
Ukupno izoliranih parazita	101
<i>Entamoeba histolytica</i>	
Giardia (lamblia) intestinalis	23
<i>Trichomonas vaginalis</i>	
<i>Plasmodium falciparum</i>	2
Taenia species	
<i>Ascaris lumbricoides</i>	
<i>Trichuris trichiura</i>	
<i>Enterobius vermicularis</i>	25
Apatogene crijevne amebe	51
<i>Strongyloides stercoralis</i>	

Tablica 10. Dokaz antigena Adeno, Rota i Noro virusa u 2009. godini

	Ukupno uzoraka	Pozitivni	Negativni
Adeno	619	12	607
Rota	655	130	525
Noro	20	0	20

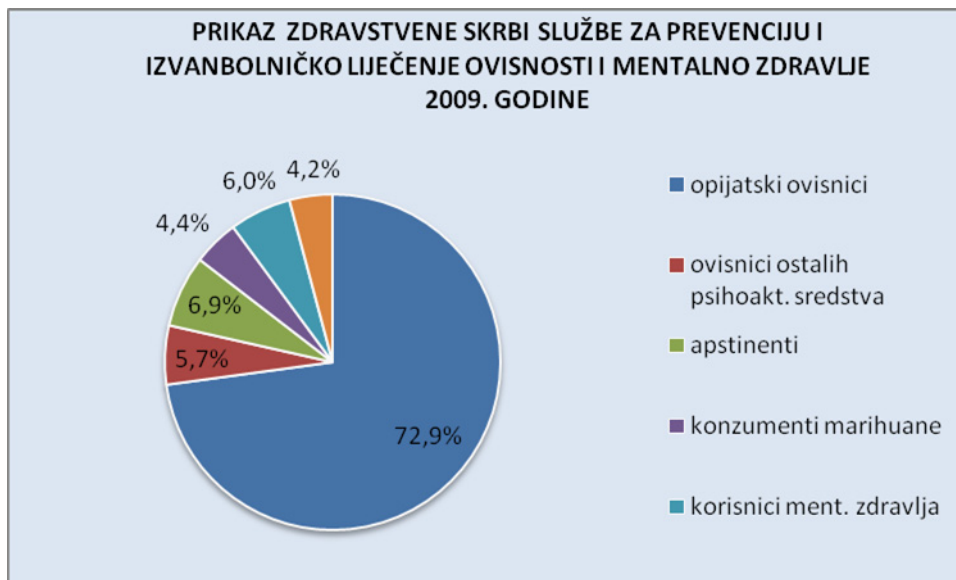
Tablica 11. Serološke pretrage u 2009. godini

	Pozitivni	Negativni	Ukupno pretraga
	1084	2026	3 110
Bakteriološka	163	266	429
Helicobacter pylori	122	88	210
Antistreptolizinski titar	36	130	166
VDRL	2	34	36
TPHA	3	14	17
Parazitološka	56	462	518
Toxoplasma gondii	19	231	250
Toxoplasma gondii IgG	33	217	250
Echinococcus	4	14	18
Virološka	865	1298	2163
Monosticon	9	30	39
Paul Bunnell	22	68	90
Epstein Barr VCA IgM	96	157	253
Epstein Barr VCA IgG	203	50	253
Epstein Barr EBNA	135	118	253
Cytomegalovirus IgM	27	457	484
Cytomegalovirus IgG	349	133	482
Cytomegalovirus	3	30	33
HIV		115	115
Hepatitis C ELISA	12	56	68
Hepatitis B HBs Ag		13	13
Hepatitis B Anti HBs	3	13	16
Hepatitis B Anti HBc		14	14
Hepatitis B Anti HBc	6	44	50
Rubella IgM			0
Rubella IgG			0
Herpes simplex 1 IgM			0
Herpes simplex 1 IgG			0
Herpes simplex 2 IgM			0
Herpes simplex 2 IgG			0

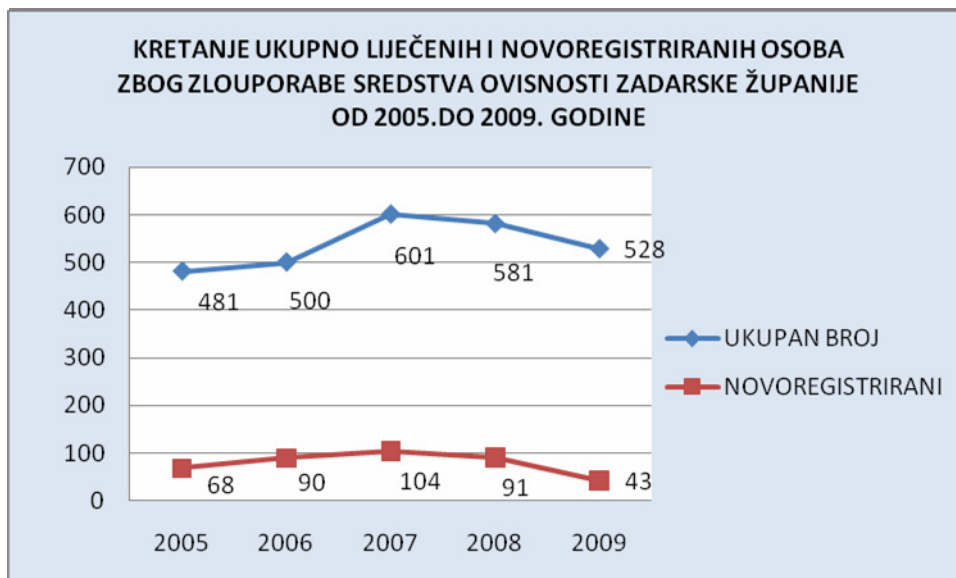
SLUŽBA ZA PREVENCIJU I IZVANBOLNIČKO LIJEČENJE OVISNOSTI I MENTALNO ZDRAVLJE

Epidemiološki podaci o ukupnom broju ovisnika

Slika 1.



Slika 2.



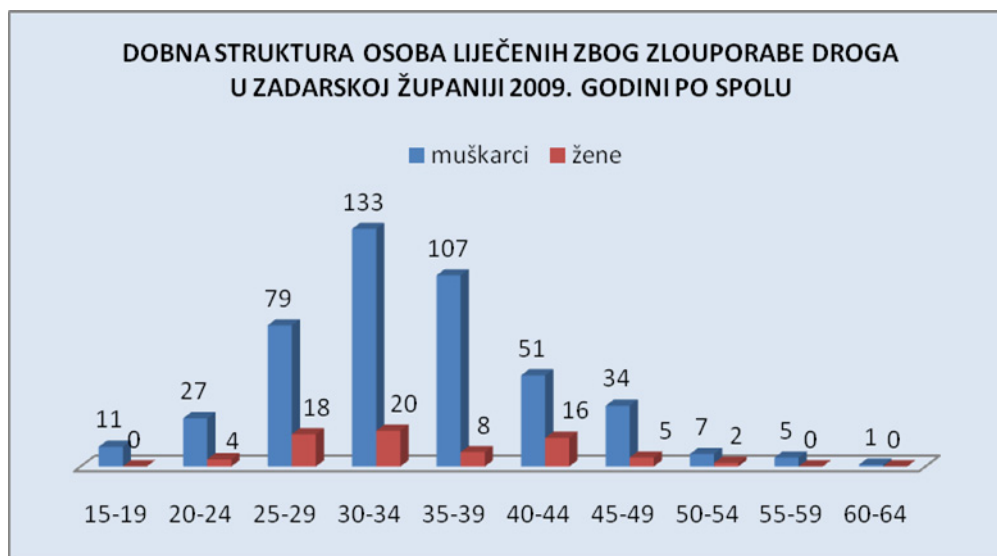
Tablica 1. Raspodjela ukupno liječenih osoba zbog zlouporabe psihoaktivnih sredstava prema vrsti sredstva ovisnosti u Zadarskoj županiji u 2009. godini

Glavno sredstvo	Muški	Žene	Ukupno	Udio
Opijati	429	72	501	94,9%
Kanabinoidi	23	1	24	4,5%
Psihostimulansi	3		3	0,6%
Ukupno	455	73	528	100%
Udio	86%	14%	100%	

Tablica 2. Pregled osoba liječenih zbog zlouporabe psihoaktivnih sredstava po dobi, spolu i glavnom sredstvu u Zadarskoj županiji u 2009. godini

Dobne skupine	Opijati			Kanabinoidi			Psihostimulansi			Ukupno	Udio
	Muški	Žene	Ukupno	Muški	Žene	Ukupno	Muški	Žene	Ukupno		
15-19	1		1	7		7	3		3	11	2,1%
20-24	17	4	21	9		9	1		1	31	5,9%
25-29	75	18	93	4		4				97	18,4%
30-34	129	19	148	3	1	4	1		1	153	29,0%
35-39	107	8	115							115	21,8%
40-44	51	16	67							67	12,7%
45-49	34	5	39							39	7,4%
50-54	7	2	9							9	1,7%
55-59	5		5							5	0,9%
60-64	1		1							1	0,2%
Ukupno	427	72	499	23	1	24	2		2	528	100,0%

Slika 3.



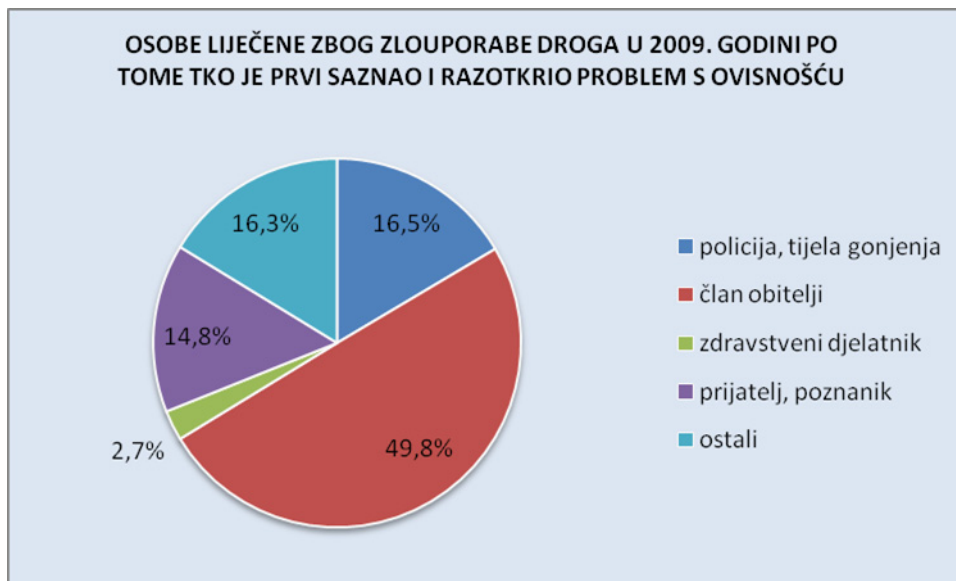
Tablica 3. Raspodjela osoba liječenih zbog zlouporabe psihoaktivnih sredstava prema načinu upućivanja na liječenje u Službu za prevenciju i izvanbolničko liječenje i mentalno zdravlje u Zadarskoj županiji u 2009. godini

Upućen od	Opijati	Udio	Kanabinoidi	Udio	Psihostimulansi	Udio	Ukupno	Udio
Osobno	449	89,6%	5	20,8%	3	100%	457	86,6%
Obitelji	6	1,2%	4	16,7%			10	1,9%
Prijatelja	1	0,2%	1	4,2%			2	0,4%
Drugog centra za liječenje ovisnosti	1	0,2%		0,0%			1	0,2%
Liječnika primarne zaštite	16	3,2%		0,0%			16	3,0%
Bolnice - druge med. ustanove	3	0,6%		0,0%			3	0,6%
Socijalne službe	1	0,2%		0,0%			1	0,2%
Suda/ ODO/ policije	13	2,6%	14	58,3%			27	5,1%
Drugo/nepoznato	11	2,2%		0,0%			11	2,1%
Ukupno	501	100%	24	100%	3		528	100%

Tablica 4. Raspodjela osoba liječenih zbog zlouporabe psihoaktivnih sredstava u Službi za prevenciju i izvanbolničko liječenje i mentalno zdravlje u Zadarskoj županiji u 2009. godini prema tome tko je prvi saznao i razotkrio problem s ovisnošću

Tko je prvi saznao	Ukupno	Udio
Policija, tijela gonjenja	87	16,5%
Član obitelji	263	49,8%
Zdravstveni djelatnik	14	2,7%
Prijatelj, poznanik	78	14,8%
Ostali	86	16,3%
Ukupno	528	100,0%

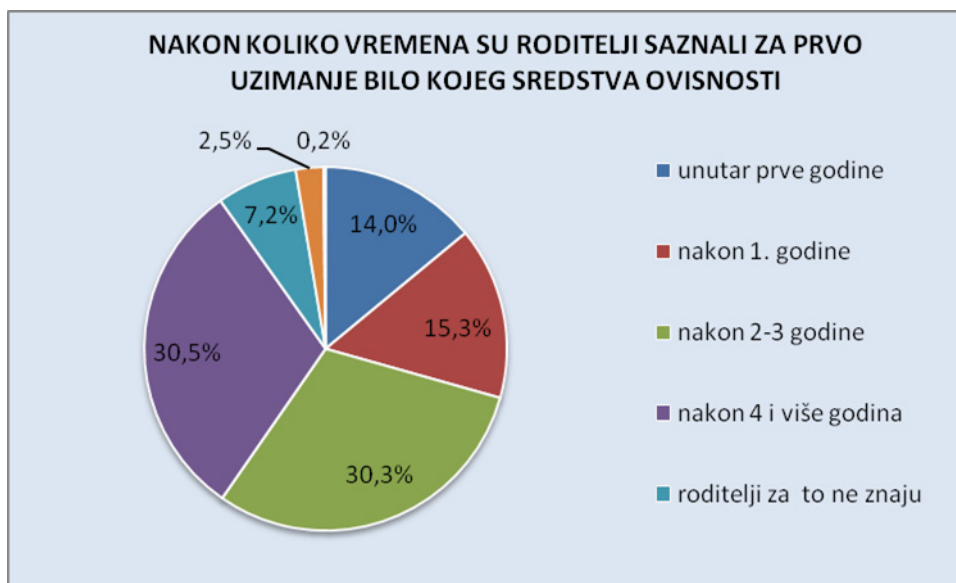
Slika 4.



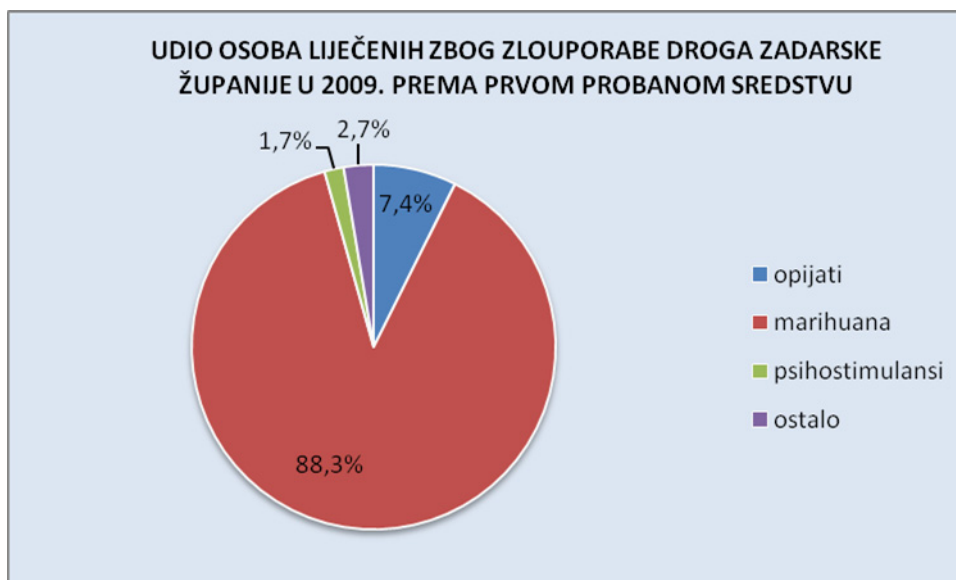
Tablica 5. Raspodjela osoba liječenih zbog zlouporabe psihoaktivnih sredstava u Službi za prevenciju i izvanbolničko liječenje i mentalno zdravlje u Zadarskoj županiji u 2009. godini prema vremenu roditeljskog saznanja za uzimanje psihoaktivnih sredstava

Roditelji saznali za prvo uzimanje psihoaktivnog sredstva		
Unutar prve godine	74	14,0%
Nakon 1. godine	81	15,3%
Nakon 2-3 godine	160	30,3%
Nakon 4 i više godina	161	30,5%
Roditelji za to ne znaju	38	7,2%
Drugo (roditelji umrli, ne zna za roditelje)	13	2,5%
Nepoznato	1	0,2%
Ukupno	528	100,0%

Slika 5.



Slika 6.



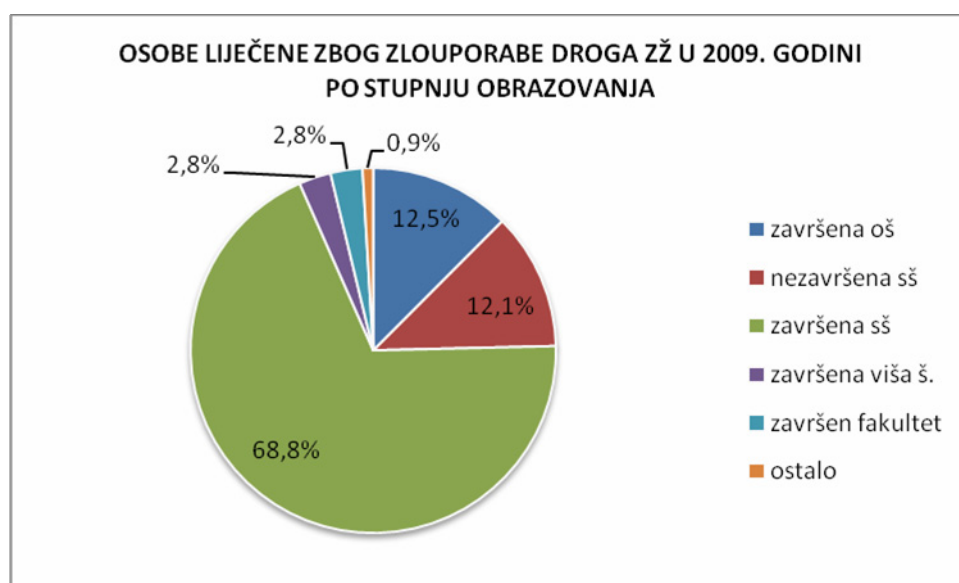
Tablica 6. Procjene osoba liječenih zbog zlouporabe psihoaktivnih sredstava u Službi za prevenciju i izvanbolničko liječenje i mentalno zdravlje u Zadarskoj županiji u 2009. godini prema glavnom povodu početka uzimanja psihoaktivnih sredstava

Povod početka eksperimentiranja	1. razlog	2.razlog	3.razlog	Ukupno	Udio
Želja za samopotvrđivanjem	51	12	24	87	5,5%
Utjecaj vršnjaka/partnera	165	86	45	296	18,7%
Problemi u obitelji	42	40	23	105	6,6%
Problemi u školi	1	5	1	7	0,4%
Psihološki razlozi	69	65	39	173	10,9%
Dosada	39	56	44	139	8,8%
Zabava	70	134	53	257	16,2%
Znatiželja	89	102	163	354	22,3%
Neznanje o štetnim posljedicama	2	19	78	99	6,3%
Nepoznato		9	58	67	4,2%
Ukupno	528	528	528	1584	100,0%

Tablica 7. Raspodjela osoba liječenih zbog zlouporabe psihoaktivnih sredstava u Službi za prevenciju i izvanbolničko liječenje i mentalno zdravlje u Zadarskoj županiji u 2009. godini prema stupnju obrazovanja

Najviši stupanj obrazovanja	Opijati	Kanabinoidi	Psihostimulansi	Ukupno	Udio
Završena osnovna škola	63	3		66	12,5%
Nezavršena srednja škola	60	3	1	64	12,1%
Završena srednja škola	343	18	2	363	68,8%
Završena viša škola	15			15	2,8%
Završen fakultet	15			15	2,8%
Ostalo	5			5	0,9%
Ukupno	501	24	3	528	100,0%

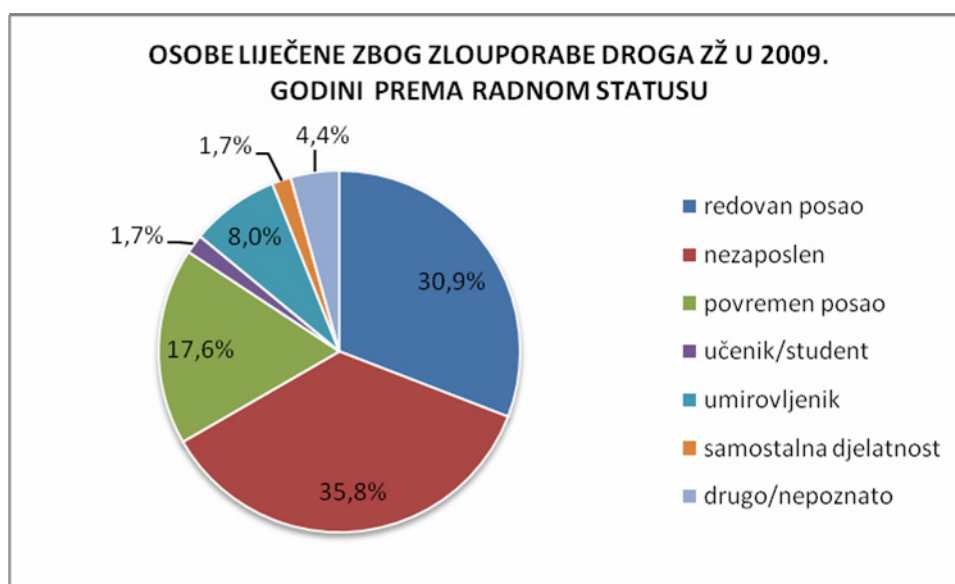
Slika 7.



Tablica 8. Raspodjela osoba liječenih zbog zlouporabe psihoaktivnih sredstava u Službi za prevenciju i izvanbolničko liječenje i mentalno zdravlje u Zadarskoj županiji u 2009. godini prema radnom statusu

Radni status ovisnika	Opijati	Kanabinoidi	Psihostimulansi	Ukupno	Udio
Redovan posao	153	9	1	163	30,9%
Nezaposlen	183	6		189	35,8%
Povremen posao	85	7	1	93	17,6%
Učenik/student	6	2	1	9	1,7%
Umirovljenik	42			42	8,0%
Samostalna djelatnost	9			9	1,7%
Drugo/nepoznato	23			23	4,4%
Ukupno	501	24	3	528	100,0%

Slika 8.



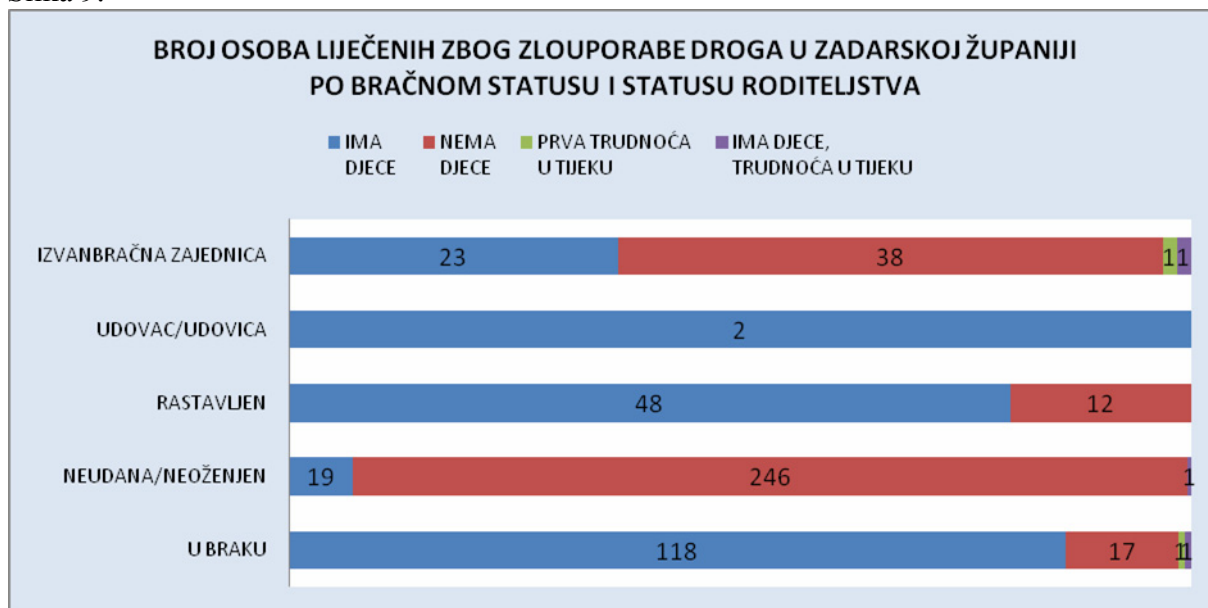
Tablica 9. Raspodjela osoba liječenih zbog zlouporabe psihoaktivnih sredstava u Službi za prevenciju i izvanbolničko liječenje i mentalno zdravlje u Zadarskoj županiji u 2009. godini prema bračnom statusu

Bračni status ovisnika	Muški	Žene	Ukupno	Udio
U braku	117	20	137	25,9%
Neudana/neoženjen	247	19	266	50,4%
Rastavljen/a	45	15	60	11,4%
Udovac/udovica	1	1	2	0,4%
Izvanbračna zajednica	45	18	63	11,9%
Ukupno	455	73	528	100,0%

Tablica 10. Raspodjela osoba liječenih zbog zlouporabe psihoaktivnih sredstava u Službi za prevenciju i izvanbolničko liječenje i mentalno zdravlje u Zadarskoj županiji u 2009. godini prema roditeljskom statusu

Ima li djece	Muški	Žene	Ukupno	Udio
Da	169	41	210	39,8%
Ne	284	29	313	59,3%
Nema djece, trudnoća u tijeku	1	1	2	0,4%
Ima djece, trudnoća u tijeku	1	2	3	0,6%
Ukupno	455	73	528	100,0%

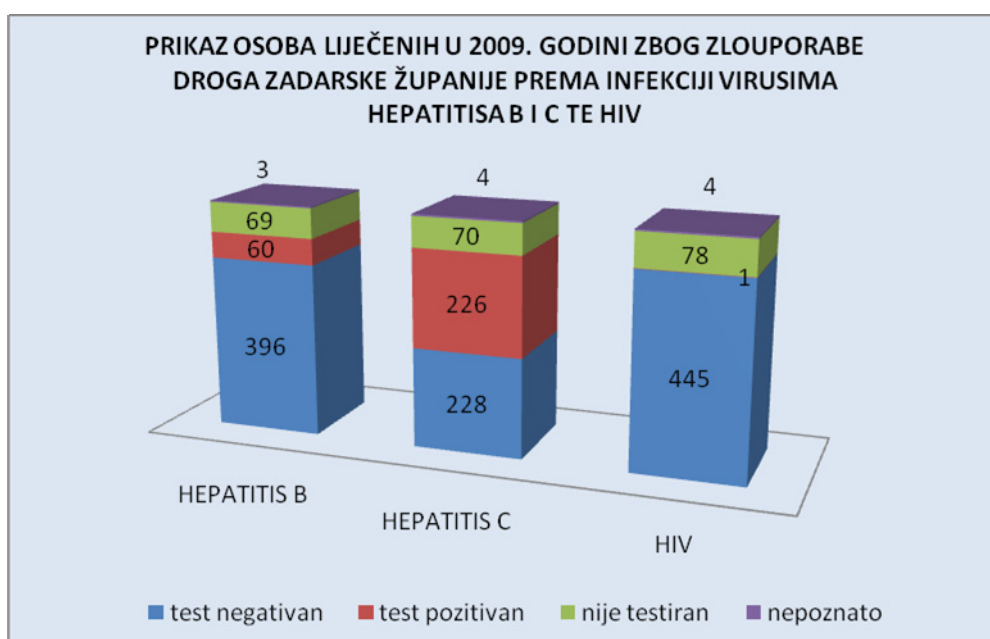
Slika 9.



Tablica 11. Raspodjela osoba liječenih zbog zlouporabe psihoaktivnih sredstava u Službi za prevenciju i izvanbolničko liječenje i mentalno zdravlje u Zadarskoj županiji u 2009. godini prema infekciji virusima hepatitisa B i C te HIV

Serostatus	Hepatitis B		Hepatitis C		HIV	
	Broj	Postotak	Broj	Postotak	Broj	Postotak
Test negativan	396	75,0%	228	43,2%	445	84,3%
Test pozitivan	60	11,4%	226	42,8%	1	0,2%
Nije testiran	69	13,1%	70	13,3%	78	14,8%
Nepoznato	3	0,6%	4	0,8%	4	0,8%
Ukupno	528	100,0%	528	100,0%	528	100,0%

Slika 10.



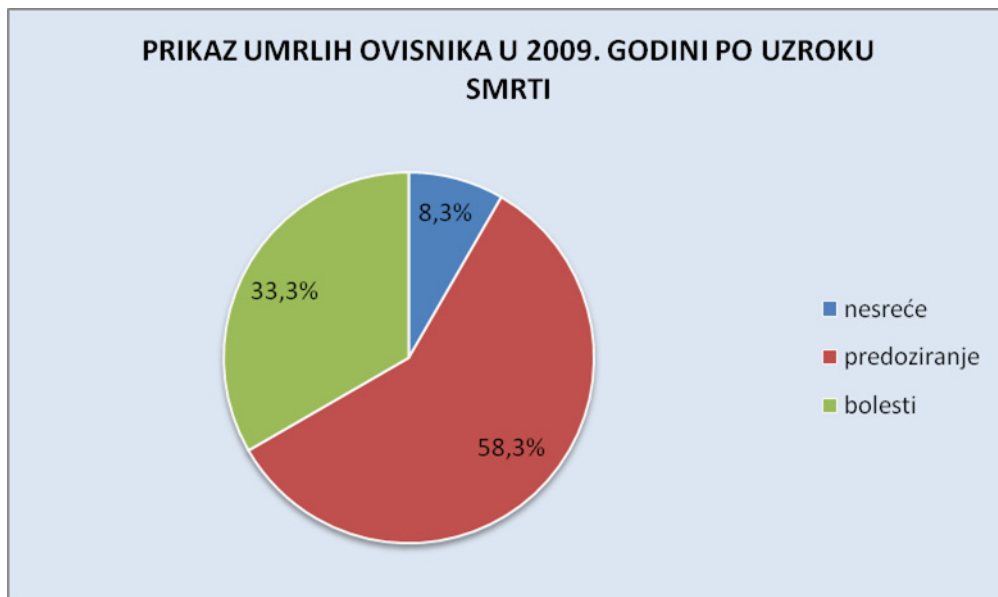
Tablica 12. Prikaz osoba liječenih zbog zlouporabe psihoaktivnih sredstava u Službi za prevenciju i izvanbolničko liječenje i mentalno zdravlje u Zadarskoj županiji u 2009. godini prema prosječnoj dobi uzimanja psihoaktivnih sredstava

Ovisnici	Prosječna dob
Prosječna dob prvog uzimanja bilo kojeg sredstva	16,0
Prosječna dob prvog uzimanja heroina	20,0
Prosječna dob i.v.uzimanja	21,0
Prosječna dob prvog javljanja na tretman	28,0
Broj godina od prvog uzimanja bilo kojeg sredstva do prvog dolaska na liječenje	12,0

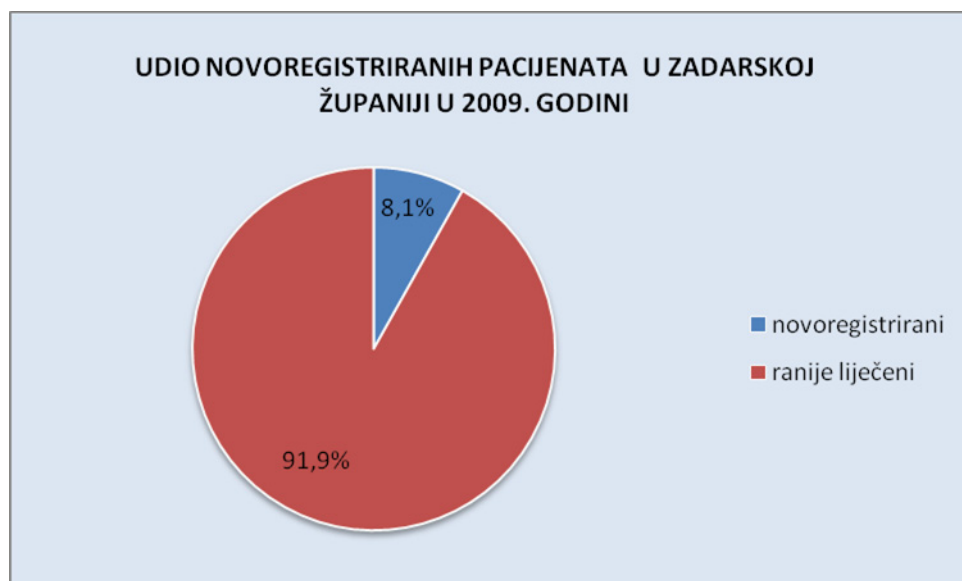
Tablica 13. Uzroci smrti prethodno liječenih osoba zbog zlouporabe psihoaktivnih sredstava u Službi za prevenciju i izvanbolničko liječenje i mentalno zdravlje u Zadarskoj županiji u 2009. godini

Uzrok smrti	Muškarci	Žene	Ukupno	Udio
Nesreće	1		1	8,3%
Predoziranje	7		7	58,3%
Bolesti	3	1	4	33,3%
Ukupno	11	1	12	100,0%

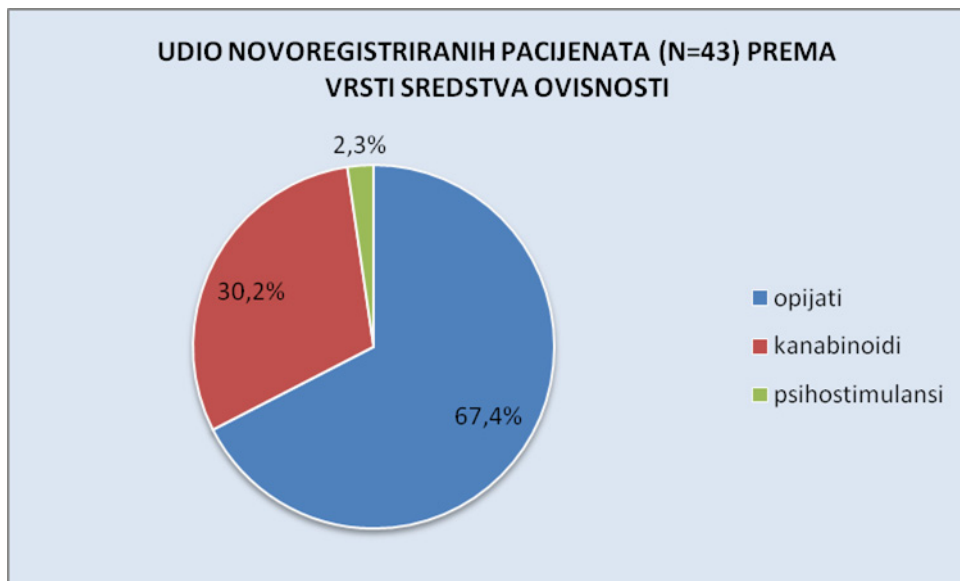
Slika 11.



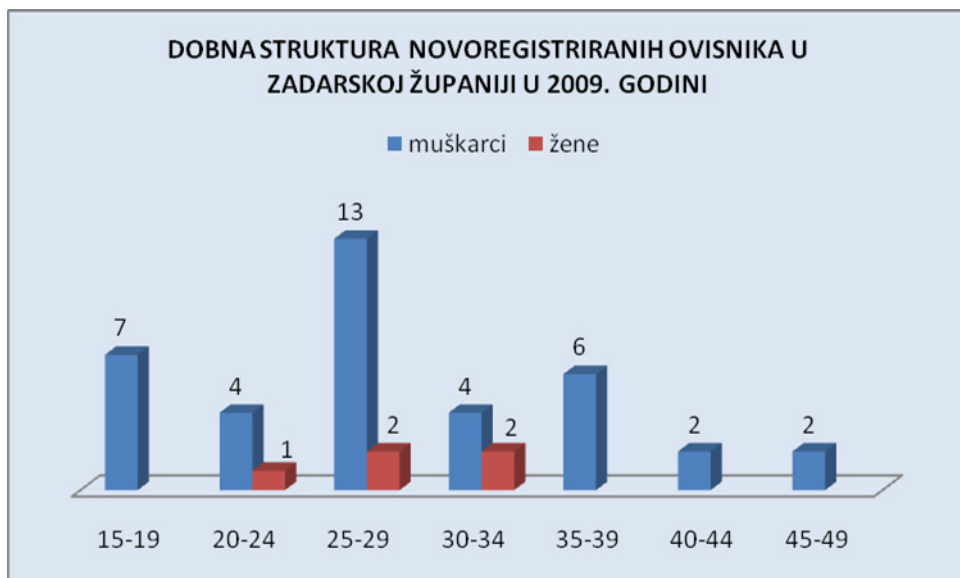
Slika 12.



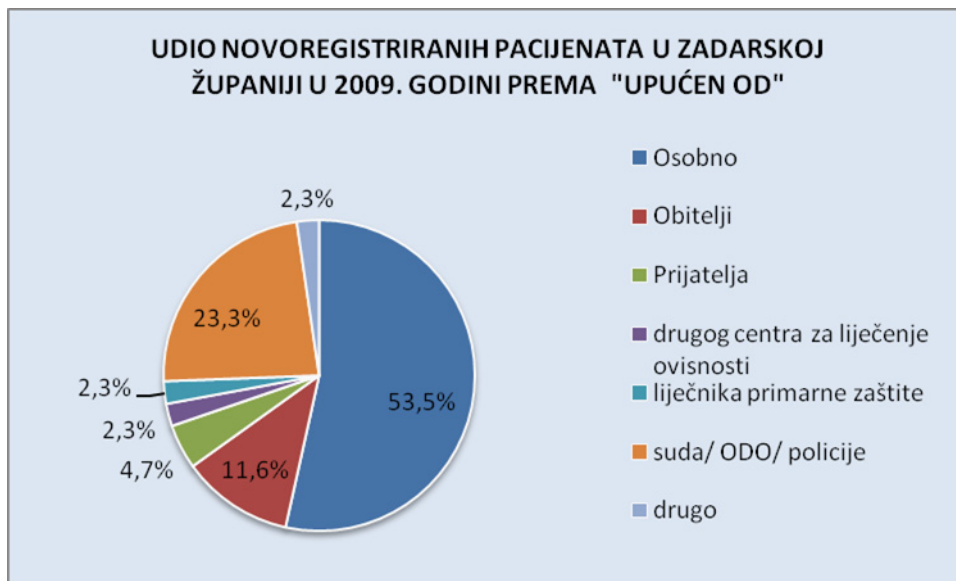
Slika 13.



Slika 14.



Slika 15.



Izvor podataka: Služba za prevenciju i izvanbolničko liječenje ovisnosti i mentalno zdravlje Zavoda za javno zdravstvo Zadar (podaci iz Pomicidou upitnika).

Obrada podata: Zavod za javno zdravstvo Zadar

8. ZDRAVSTVENA EKOLOGIJA

ISPITIVANJE NAMIRNICA, PREDMETA OPĆE UPORABE I VODA U 2009. GODINI

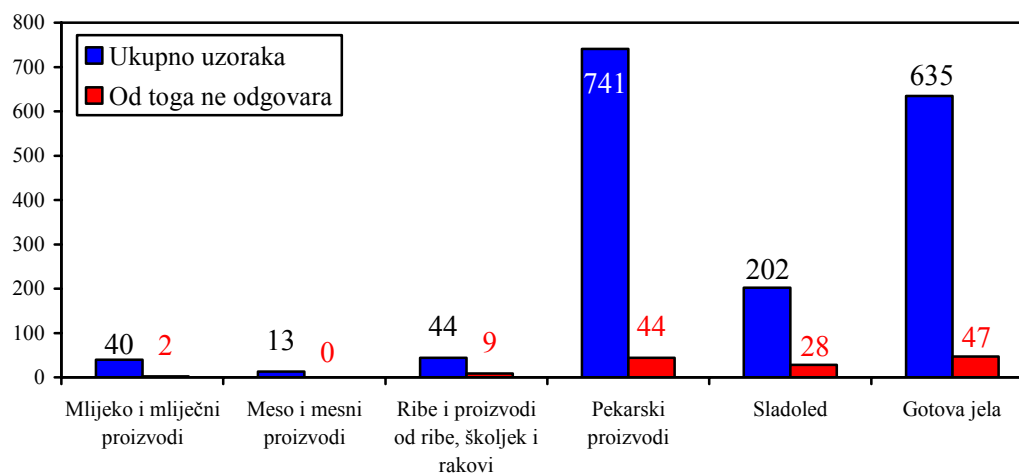
Tablica 1: Zdravstvena ispravnost namirnica i predmeta opće uporabe u Zadarskoj županiji u 2009. godini

		Domaća proizvodnja	Uvoz	Ukupno
Uzorci namirnica	Mikrobiološki pregledano	1705	25	1730
	Odgovara	1575	25	1600
	Ne odgovara	130	0	130
	Kemijski pregledano	493	34	527
	Odgovara	484	34	518
	Ne odgovara	9	0	9
Uzorci predmeta opće uporabe	Mikrobiološki pregledano	41	2	43
	Odgovara	40	2	42
	Ne odgovara	1	0	1
	Kemijski pregledano	14	26	40
	Odgovara	11	24	35
	Ne odgovara	3	2	5
Brisevi	Ukupno	2605	0	2605
	Odgovara	2438	0	2438
	Ne odgovara	167	0	167

Tablica 2: Mikrobiološka ispravnost namirnica domaće proizvodnje i iz uvoza u Zadarskoj županiji u 2009. godini

Vrsta namirnica	Domaća proizvodnja		Uvoz		Ukupno	
	Broj pregledanih uzoraka		Broj pregledanih uzoraka			
	Ukupno	Od toga ne odgovara	Ukupno	Od toga ne odgovara	Ukupno	Od toga ne odgovara
Mlijeko i mliječni proizvodi	40	2	0	0	40	2
Meso i mesni proizvodi	13	0	0	0	13	0
Ribe i proizvodi od ribe, školjke i rakovi	44	9	0	0	44	9
Žitarice i proizvodi od žitarica	2	0	0	0	2	0
Pekarski proizvodi	739	44	2	0	741	44
Šećer, bomboni, čokolada i med	4	0	0	0	4	0
Voće i proizvodi, povrće i proizvodi	11	0	2	0	13	0
Masti i ulja	3	0	1	0	4	0
Aditivi i začini	9	0	8	0	17	0
Bezalkoholna pića	5	0	10	0	15	0
Sladoled	202	28	0	0	202	28
Gotova jela	633	47	2	0	635	47
UKUPNO	1705	130	25	0	1730	130

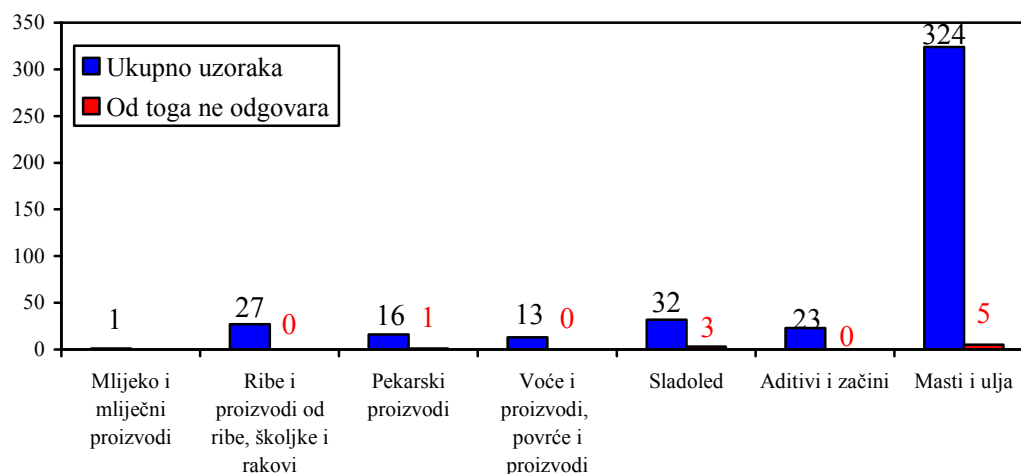
Slika 1. Mikrobiološka ispravnost namirnica domaće proizvodnje i iz uvoza u Zadarskoj županiji u 2009. godini



Tablica 3: Kemijska ispravnost namirnica domaće proizvodnje i iz uvoza u Zadarskoj županiji u 2009. godini

Vrsta namirnica	Domaća proizvodnja		Uvoz		Ukupno	
	Broj pregledanih uzoraka		Broj pregledanih uzoraka			
	Ukupno	Od toga ne odgovara	Ukupno	Od toga ne odgovara	Ukupno	Od toga ne odgovara
Mlijeko i mliječni proizvodi	1	0	0	0	1	0
Ribe i proizvodi od ribe, školjke i rakovi	27	0	0	0	27	0
Žitarice i proizvodi od žitarica	2	0	0	0	2	0
Pekarski proizvodi	14	1	2	0	16	1
Šećer, bomboni, čokolada i med	3	0	0	0	3	0
Voće i proizvodi, povrće i proizvodi	11	0	2	0	13	0
Masti i ulja	321	5	3	0	324	5
Aditivi i začini	8	0	15	0	23	0
Bezalkoholna pića	0	0	7	0	7	0
Pivo	6	0	3	0	9	0
Sladoled	32	3	0	0	32	3
Ostalo	68	0	2	0	70	0
UKUPNO	493	9	34	0	527	9

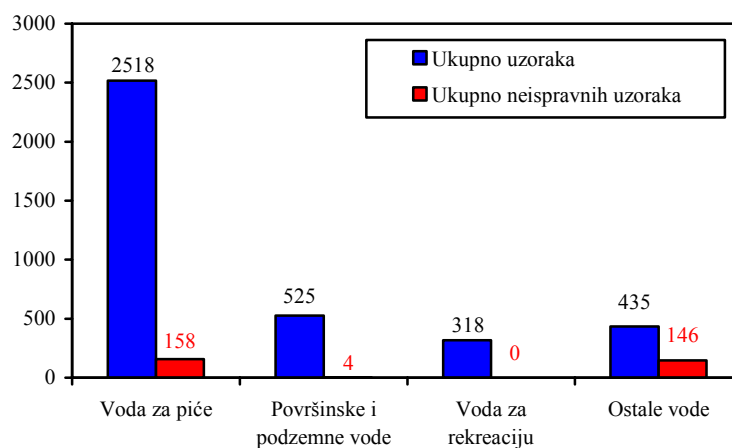
Slika 2. Kemijska ispravnost namirnica domaće proizvodnje i iz uvoza u Zadarskoj županiji u 2009. godini



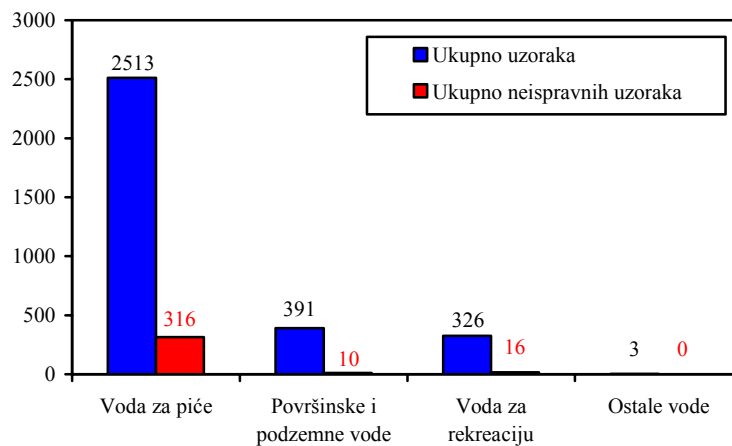
Tablica 4: Rezultati kontrole vode u Zadarskoj županiji u 2009. godini

	Kemijski pregledano		Mikrobiološki pregledano	
	Broj uzoraka	Od toga ne odgovara	Broj uzoraka	Od toga ne odgovara
Voda za piće	2518	158	2513	316
Površinske i podzemne vode	525	4	391	10
Voda za rekreaciju	318	0	326	16
Ostale vode	435	146	3	0

Slika 3. Rezultati kontrole vode u Zadarskoj županiji u 2009. godini - kemijski

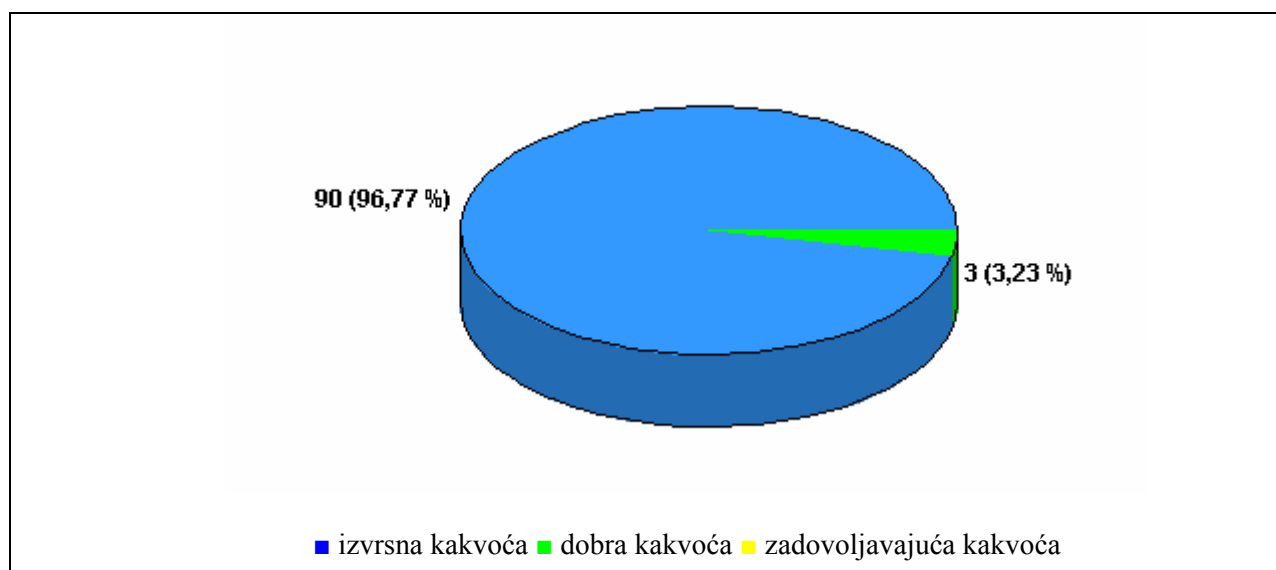


Slika 4. Rezultati kontrole vode u Zadarskoj županiji u 2009. godini - mikrobiološki

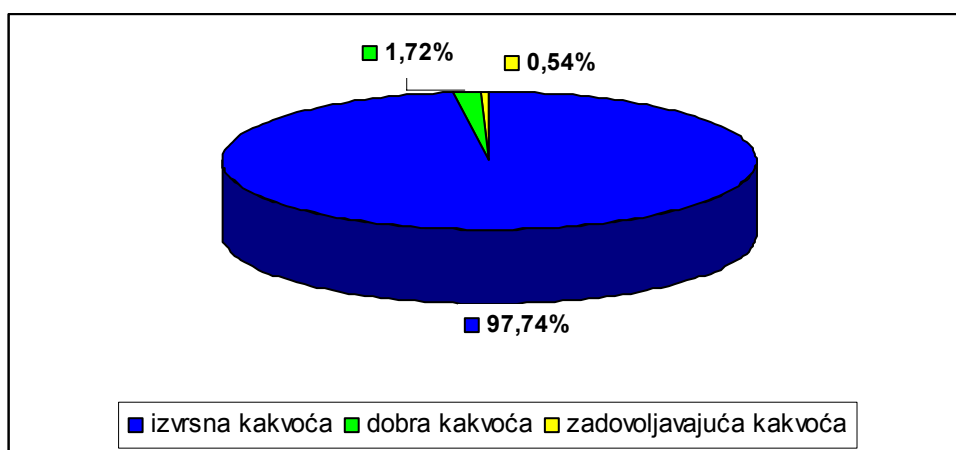


KONTROLA KAKVOĆE MORA NA MORSKIM PLAŽAMA U 2009. GODINI

Slika 1. Udio konačnih ocjena kakvoće mora na području Zadarske županije u 2009. godini



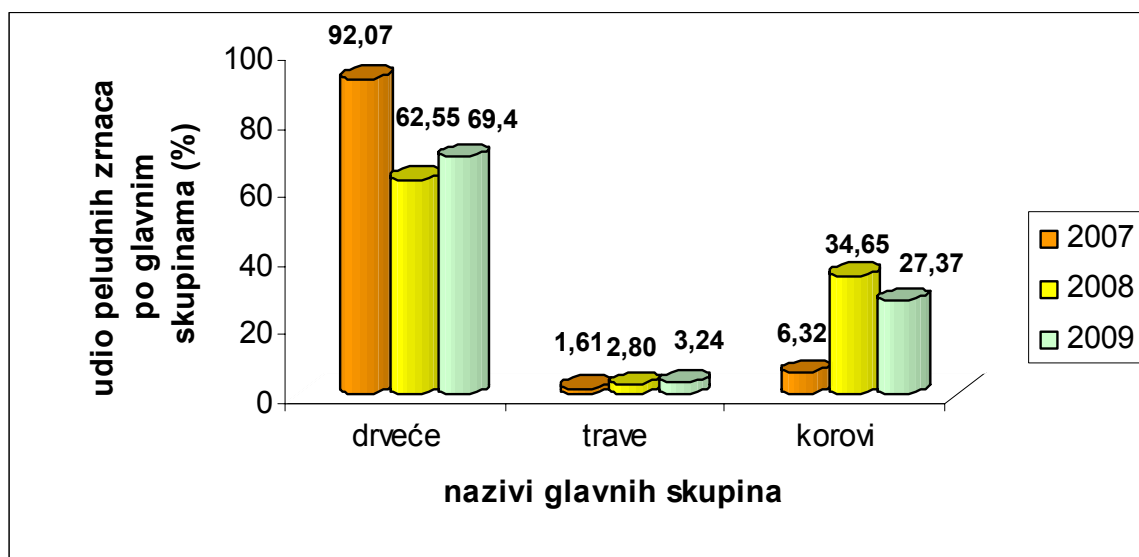
Slika 2. Prikaz pojedinačnih ocjena kakvoće mora u Zadarskoj županiji tijekom 2009. godine



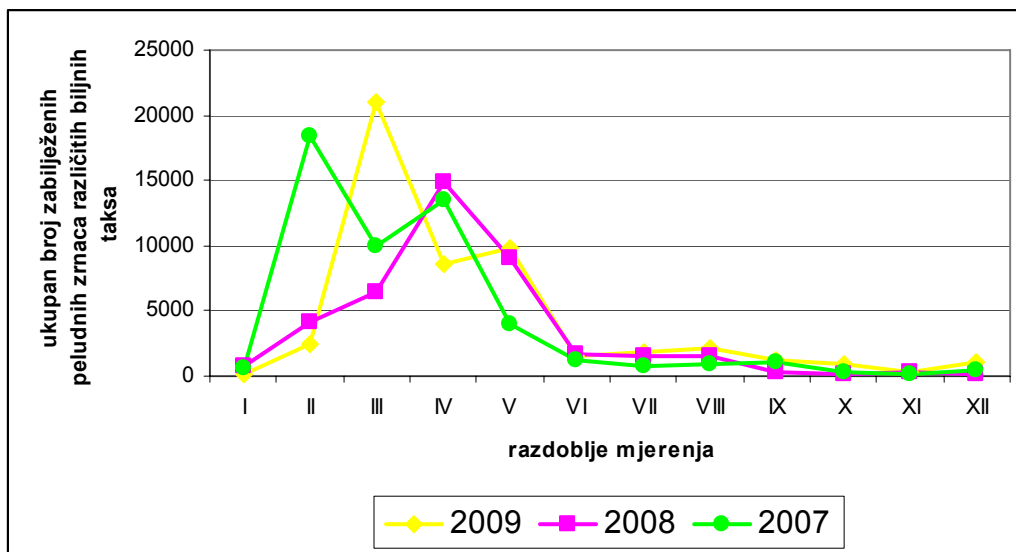
Tablica 1. Udio peludnih zrnaca unutar glavnih kategorija zabilježenih na mjernoj postaji Zadar tijekom 2009. godine

Kategorija	Udio peludnih zrnaca (%)
Drveće	69,40
Trave	3,24
Korovi	27,37

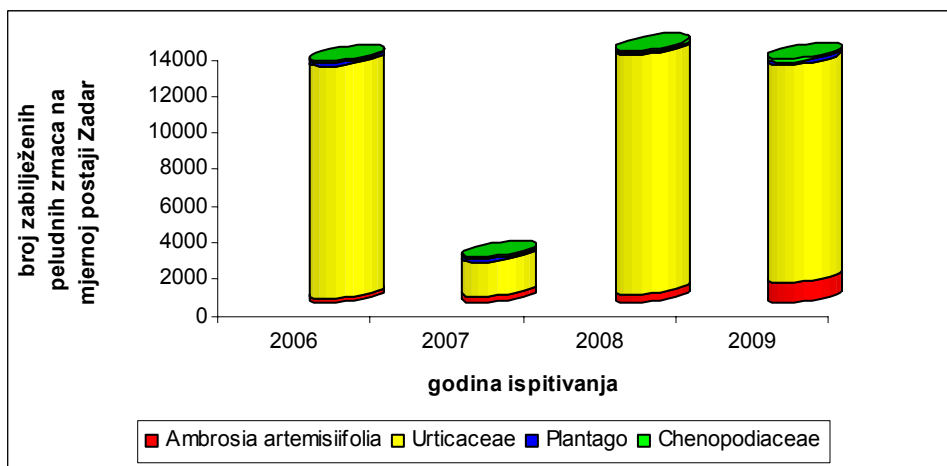
Slika 1. Udio peludnih zrnaca po glavnim skupinama zabilježenih na mjernoj postaji Zadar od 2007. do 2009. godine



Slika 2. Prikaz kretanja ukupnog broja peludnih zrnaca različitih biljnih taksa na mjernoj postaji Zadar po mjesecima u razdoblju od 2007. do 2009. godine



Slika 3. Kretanje broja zabilježenih peludnih zrnaca najjačih alergena korovnih taksa na mjernoj postaji Zadar u razdoblju od 2006. do 2009. godine



9. SPECIJALISTIČKO-KONZILIJARNA ZAŠTITA

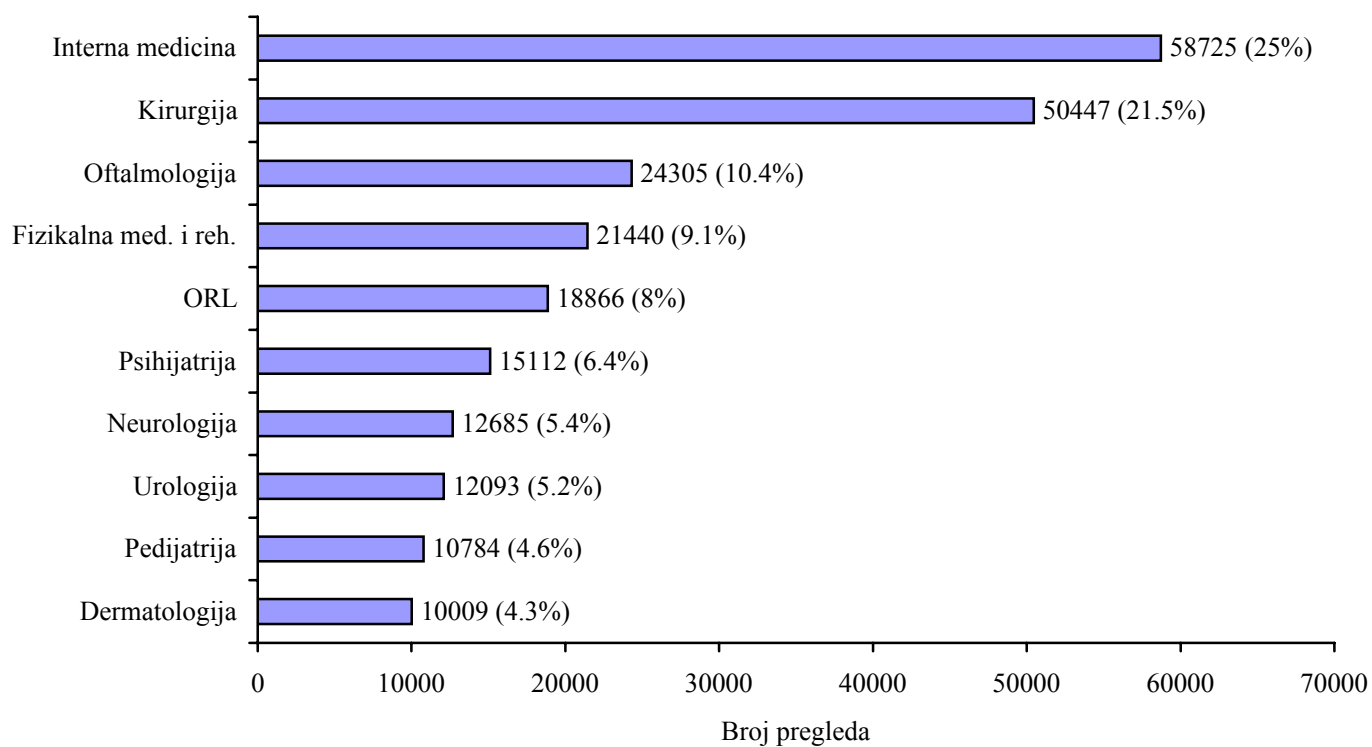
Tablica 1. Pregledi i usluge u specijalističko-konzilijarnoj djelatnosti Opće bolnice Zadar u 2009.

ORGANIZACIJSKA JEDINICA	Pregledi	Usluge
Sveukupno:	282 708	2 991 790
Odjel za pedijatriju	10 784	13 440
-hitni pedijatrijski prijem	823	167
-dječja kardiološka ambulanta	978	2 808
-dječja neurološka ambulanta	2 036	2 407
-dječja pulmološko-alergološka ambulanta	2 042	3 743
-dječja gastroenterološka ambulanta	107	163
-dječja nefrološka ambulanta	623	2 926
-dječja endokrinološka ambulanta	248	94
-genetsko savjetovalište		
-ambulanta za dječju psihologiju		657
-logopedska ambulanta	3	13
-opća pedijatrijska ambulanta	3 868	391
-dječja hemato-onkološka ambulanta	56	71
Odjel za kirurgiju	50 447	14 260
-dječja kirurška ambulanta	673	293
-opća kirurška ambulanta	6 445	196
-traumatološka ambulanta	7 227	4 793
-abdominalna ambulanta	2 228	397
-vaskularna ambulanta	1 726	190
-torakalna ambulanta	2 279	545
-neurokirurška ambulanta	1 945	12
-hitni kirurški prijem	26 860	7 604
-ambulanta za plastičnu i rekonstruktivnu kirurgiju	1 064	230
Odjel za urologiju	12 093	47 351
-odjelna urološka ambulanta	11 295	46 285
-urološka ambulanta s endoskopijom	798	1 066
Odjel za interne bolesti	58 725	111 538
-abmulanta za peritonejsku dijalizu	234	1 187
-ambulanta za kliničku farmakologiju	1 024	1 034
-interna prijemna ambulanta	13 900	14 623
-kardiološka ambulanta	8 110	8 161
-endokrinološko-dijabetička ambulanta	6 192	615
-endokrinološka ambulanta za UZV		4
-nefrološka ambulanta	3 118	4 986
-nefrološka ambulanta za UZV	6	327
-gastroenterološka ambulanta	4 423	3 424
-hematološka ambulanta	938	
-hematološka ambulanta - dnevna bolnica	1 645	672
-centar za hemodijalizu	11 410	13 948
-kardiološki laboratorij	740	11 452
-opća internistička ambulanta	976	686
-opća pulmološka ambulanta	5 751	6 095
-ambulanta za opstruktivne bolesti pluća	1	1

ORGANIZACIJSKA JEDINICA	Pregledi	Usluge
-laboratorij za funkcionalno ispitivanje pluća	80	2 033
-ambulanta za bronhoskopiju	2	2
-ambulanta za gastroskopiju	105	11 354
-ambulanta za internistički uzv	46	26 914
-za kolonoskopiju	24	4 020
-ambulanta za sistematske preglede		
Odjel za infektologiju	4 684	4
-infektologija-dnevna bolnica	995	
-ambulanta za infekcijske bolesti i febrilna stanja	3 641	4
-ambulanta za bolničke infekcije	48	
Odjel za otorinolaringologiju	18 866	16 389
-ORL ambulanta	7 524	1 378
-ORL ambulanta pri odjelu	8 779	3 140
-ambulanta za audiologiju i vestibulogiju	2 553	11 871
-ambulanta za maksilofacijalnu kirurgiju	10	
Odjel za oftalmologiju	24 305	78 855
-ambulanta za glaukom	1 224	3 551
-očna specijalistička ambulanta	14 286	52 275
-očna odjelna ambulanta	5 358	10 313
-ortoptičko-pleoptička ambulanta	2 939	12 080
-ambulanta za oftalmološki ultrazvuk	62	137
-ambulanta za kontaktne leće	436	499
Odjel za dermatologiju i venerologiju	10 009	20 069
-specijalistička ambulanta za kožne i spolne bolesti	9 604	19 970
-odjelna ambulanta za kožne i spolne bolesti	405	99
Odjel za patologiju i sudsku medicinu		160 701
Odjel za psihijatriju	15 112	12 860
-psihijatrijska ambulanta	10 483	
-odjelna psihijatrijska ambulanta	4 051	
-ambulanta za psihoterapiju	1	1
-ambulanta za dječju i adolescentnu psihijatriju	4	645
-ambulanta za alkoholizam i druge ovisnosti	177	
-ambulanta za psihologiju odraslih		1 987
-dnevna bolnica psihijatrije	396	10 227
Odjel za fizikalnu medicinu i rehabilitaciju	21 440	415 799
-ambulanta za dječju fizijatriju	931	861
-savjetovalište za osteoporozu	1	
-fizijatrijska ambulanta	10 779	53 381
-fizikalna terapija	9 391	329 747
-fizijatrijsko-pedijatrijska ambulanta i specijalna kineziterapija	50	9 813
-peloidna terapija	288	21 997
Odjel za neurologiju	12 685	19 377
-opća neurološka ambulanta	7 524	7
-ambulanta za cerebrovaskularne bolesti	2	
-laboratorij za kliničku neurofiziologiju	48	17 784
-odjelna neurološka ambulanta	5 111	1 586

ORGANIZACIJSKA JEDINICA	Pregledi	Usluge
Odjel za ginekologiju i opstetriciju	7 440	7 299
-ginekološka ambulanta-dnevna skrb		
-ginekološka specijalistička ambulanta	1 273	1 781
-ambulanta za patološku trudnoću	4 123	354
-ambulanta za ginekološko-ultrazvučnu dijagnostiku	581	3 274
-ambulanta za fertilitet i humanu reprodukciju	85	420
-ginekološka ambulanta za dječju i adolescentnu dob	31	18
-hitna ginekološka ambulanta	1 347	1 452
Odjel za citologiju i citodijagnostiku	1 452	98 986
Odjel za anesteziologiju, reanimatologiju i intezivno liječenje	4 600	1 696
-anesteziološka ambulanta	4 600	1 696
Odjel za radioterapiju i onkologiju i nuklearnu medicinu	9 589	11 005
-onkologija-dnevna bolnica (kemoterapija)	2 262	5 174
-onkološka ambulanta	2 829	
-ambulanta za dijagnostiku bolesti štitnjače	3 945	3 959
-ambulanta za izotopnu dijagnostiku	553	1 872
Odjel za transfuziologiju	20 477	326 756
-ambulanta za transfuziologiju	21	116
-DJ koagulacija	18 143	143 808
-DJ imuno-hematologija	2 313	173 924
-odjel za transfuziologiju		3
-DJ serologija		8 902
-odsjek za prikupljanje krvi i proizvodnja krvnih pripravaka		3
Odjel za radiologiju		152 814
-DJ za snimanje kostiju		32 249
-DJ CT		23 314
-DJ ultrazvuk		27 372
-DJ snimanje pluća i abdomena		25 658
-DJ za dijaskopiju I		5 048
-DJ za dijaskopiju II		8 521
-DJ za mamografiju		16 749
-DJ za dezintometriju		7 046
-DJ za magnetsku rezonanciju		6 650
-DJ angiografija		207
Odjel za laboratorijsku dijagnostiku		1 482 591
-odsjek za medicinsku biokemiju		699 831
-odjel za laboratorijsku dijagnostiku		
-odsjek za laboratorijsku hematologiju		242 279
-odsjek za hitnu laboratorijsku dijagnostiku		316 968
-odsjek za imunokemijska određivanja		97 562
-dječji laboratorij		
-odsjek za analizu urina		125 916
-odsjek za rutinske pretrage		35

Slika 1. Pregledi u 10 najfrekventnijih ugovorenih specijalističkih ordinacija u Općoj bolnici Zadar u 2009. godini



Tablica 2. Broj pregleda u specijalističko-konzilijarnoj djelatnosti u privatnim specijalističkim ordinacijama u Zadarskoj županiji u 2009. godini bez ugovora s HZZO

Specijalnost	Broj pregleda po dobnim skupinama				
	0-6 g.	7-19 g.	20-64 g.	65 g. i više	Ukupno
Dermatovenerologija	138	499	1 893	368	2 898
Fizikalna medicina i rehabilitacija	1	12	194	100	307
Oftalmologija	229	834	2 674	1 199	4 936
Otorinolaringologija	27	36	438	113	614
Psihijatrija		186	1 153	201	1 540
Neuropsihijatrija	1	15	413	38	467
Interna	7	168	5 219	1 251	6 645
Infektologija		1	3	2	6
Ortopedija	2	43	332	191	568
Neurologija		48	590	227	865
Kirurgija	3	6	247	52	308
Urologija	3	4	303	85	395
Radiologija	2	1	206	34	243
Ginekološko-porodajni		73	7 513	2 484	10 070
Ukupno	413	1 926	21 178	6 345	29 862

Izvor podataka: Godišnja izvješća u specijalističko-konzilijarnoj djelatnosti

DJELATNOST ZA TRANSFUZIJU KRVI OPĆE BOLNICE ZADAR

Tablica 1. Neki podaci o radu Odjela za transfuziju OB Zadar u 2008. i 2009. godini

	2008.			2009.		
	u ustanovi	1 604	ukupno	u ustanovi	1 396	ukupno
Broj prikupljenih doza krvi i krvnih pripravaka	na terenu	4 284	5 888	na terenu	4 048	5 444
Broj pripremljenih doza krvi i krvnih pripravaka			12 626			12 177
Indeks iskorištenosti prikupljene krvi			2.14			2.25
Broj neutrošenih doza krvi i krvnih pripravaka			1 524			1 650
Autologne doze krvi			95			87

Tablica 2. Zastupljenost biljega zaraznih bolesti kod dobrovoljnih darivatelja krvi u 2008. i 2009. godini u Odjelu za transfuziju krvi OB Zadar

	Godina	
	2008.	2009.
HBs Ag	0.03%	0.03%
Anti HCV	0.01%	0.00%
Anti HIV	0.01	0.00
TPHA EIA SIFILIS	0	0.01

Tablica 3. Usporedni prikaz broja dobrovoljnih darivatelja krvi u 2008. i 2009. godini

		2008.		2009.	
		Broj	%	Broj	%
Dobrovoljni darivatelji krvi - muškarci	stari davatelji	3 644	61.9	3 630	66.7
	novi davatelji	556	9.4	389	7.1
Dobrovoljni darivatelji krvi - žene	stari davatelji	1 354	23.0	1 231	22.6
	novi davatelji	334	5.7	194	3.6
Ukupno		5 888		5 444	

10. STACIONARNA ZDRAVSTVENA ZAŠTITA

Određeni pokazatelji rada u stacionarnim zdravstvenim ustanovama na području Zadarske županije

Tablica 1. Krevetni kapaciteti, broj doktora medicine i kretanje bolesnika u Općoj bolnici Zadar za 2009. godin

Odjel	Broj kreveta	Broj doktora medicine	Broj kreveta po doktoru	Broj ispisanih bolesnika	Broj dana bolničkog liječenja	Godišnja iskorištenost kreveta	Prosječan broj dana liječenja	Broj umrlih bolesnika	% umrlih bolesnika
Interna	138	34	4.06	5 290	44 538	88.4%	8.42	465	8.79
Kirurgija	104	30	3.47	4 382	24 868	65.5%	5.68	79	1.80
Ginekologija	32	18	4.22	2 796	10 162	87.0%	3.63	14	0.50
Rodilište	44			1 888	8 272	51.5%	4.38		0.00
Neurologija	25	9	2.78	1 326	8 252	90.4%	6.22	177	13.35
Psihijatrija	24	10	2.40	682	8 129	92.8%	11.92	8	1.17
Pedijatrija	32	10	3.20	1 571	7 777	66.6%	4.95		0.00
Oftalmologija	15	9	1.67	863	2 943	53.8%	3.41		0.00
Otorinolaringologija + Maksilofacijalna kirurgija	23	8	2.88	1 130	5 578	66.4%	4.94	7	0.62
Dermatovenerologija	10	4	2.50	177	963	26.4%	5.44		0.00
Infektologija	20	3	6.67	808	3 862	52.9%	4.78	6	0.74
Urologija	15	5	3.00	1 031	4 781	87.3%	4.64	17	1.65
JIL	12	23	0.52	688	3 202	73.1%	4.65	64	9.30
UKUPNO	494	163	3.03	22 632	133 327	73.9%	5.89	837	3.70

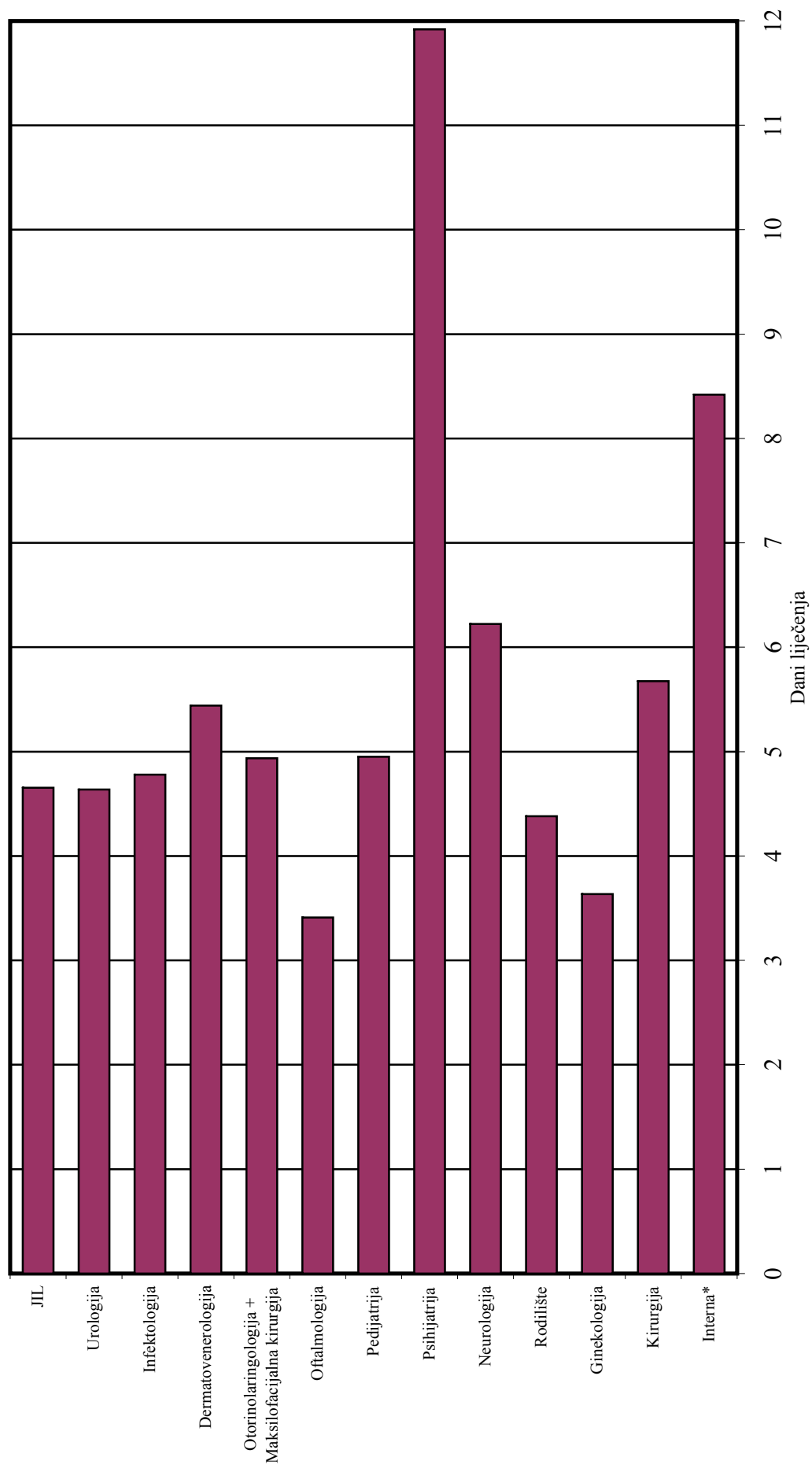
Izvor podataka: Godišnje izvješće stacionarnih zdravstvenih ustanova

Tablica 2. Krevetni kapaciteti, broj doktora medicine i kretanje bolesnika u Specijalnoj bolnici za ortopediju Biograd n/m i Psihijatrijskoj bolnici Ugljan za 2009. godini

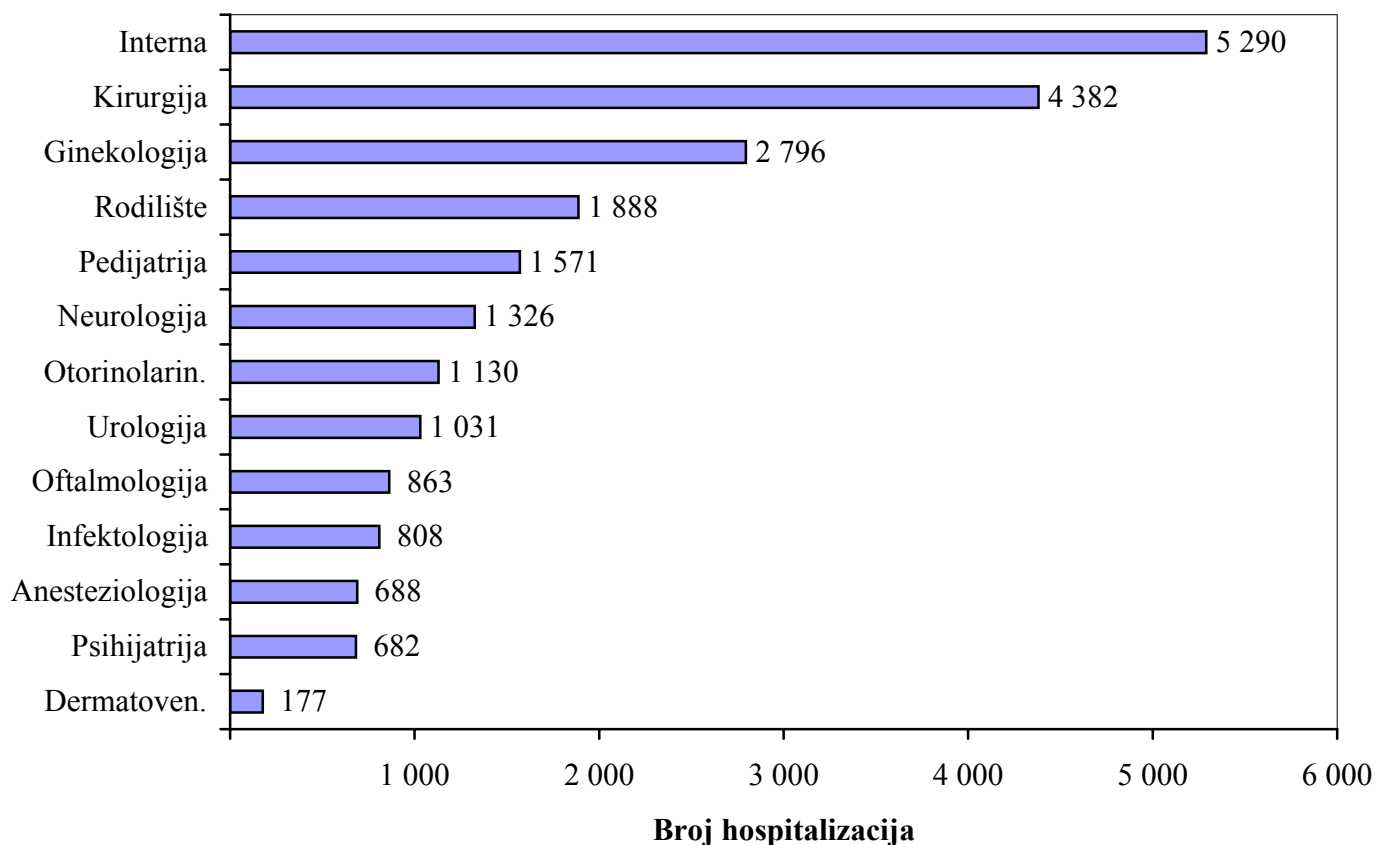
Naziv	Broj kreveta	Broj doktora medicine	Broj kreveta po doktoru	Broj ispisanih bolesnika	Broj dana bolničkog liječenja	Godišnja iskorištenost kreveta	Prosječan broj dana liječenja	Broj umrlih bolesnika	% umrlih bolesnika
Specijalna bolnica za ortopediju Biograd n/m	150	29	5.17	2 788	38 215	69.8%	13.71	20	0.72
Psihijatrijska bolnica Ugljan	483	19	25.42	801	138 378	78.5%	172.76	43	5.37

Izvor podataka: Godišnje izvješće stacionarnih zdravstvenih ustanova

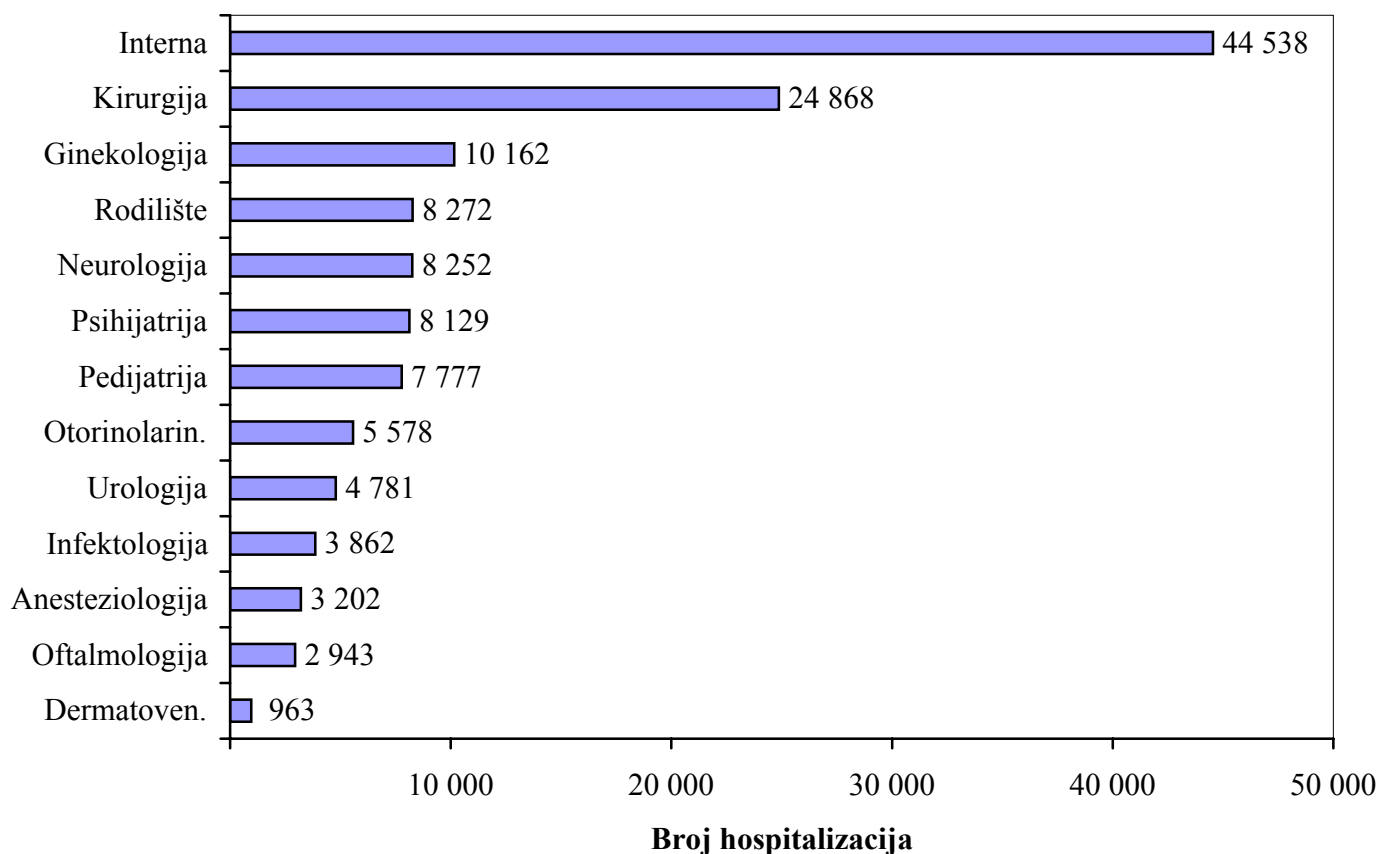
Slika 1. Prosječna duljina liječenja prema specijalnosti u Općoj bolnici Zadar u 2009. godini



Slika 2. Broj hospitalizacija prema specijalnostima u OB Zadar, 2009.



Slika 3. Broj bolnoopskrbnih dana prema specijalnostima u OB Zadar, 2009.



Tablica 3. Prikaz nekih pokazatelja rada u Općoj bolnici Zadar
od 2005. - 2009. godine

	2005.	2006.	2007.	2008.	2009.
Broj kreveta	459	496	494	494	494
Broj kreveta/1 000 st*	2.8	3.06	3.05	3.05	3.05
Broj doktora medicine	162	191	187	193	200
Broj ispisanih bolesnika	20 804	21 169	21 905	22 527	22 626
Broj dana bolničkog liječenja	131 015	131 838	133 755	134 034	133 327
Prosječan broj dana bolničkog liječenja	6.3	6.23	6.11	5.95	5.90

Tablica 4. Prikaz nekih pokazatelja rada u Specijalnoj bolnici za ortopediju
Biograd n/m od 2005. - 2009. godine

	2005.	2006.	2007.	2008.	2009.
Broj kreveta	150	150	150	150	150
Broj kreveta/1 000 st*	0.9	0.93	0.93	0.93	0.93
Broj doktora medicine	20	23	24	29	29
Broj ispisanih bolesnika	2 734	2 871	2 988	2 738	2 788
Broj dana bolničkog liječenja	47 734	47 264	44 497	43 828	38 215
Prosječan broj dana bolničkog liječenja	17.5	16.46	14.90	16.01	13.71

Tablica 5. Prikaz nekih pokazatelja rada u Psihijatrijskoj bolnici Ugljan od 2005. - 2009. godine

	2005.	2006.	2007.	2008.	2009.
Broj kreveta	483	483	483	483	483
Broj kreveta/1 000 st*	2.9	2.98	2.98	2.98	2.98
Broj doktora medicine	17	20	21	17	19
Broj ispisanih bolesnika	735	687	1 076	868	801
Broj dana bolničkog liječenja	160 982	160 291	156 036	141 005	138 378
Prosječan broj dana bolničkog liječenja	219.0	233.32	145.01	162.45	172.76

*Broj stanovnika za 2005., 2006., 2007., 2008. i 2009. god. uzet prema popisu stanovništva iz 2001. godine

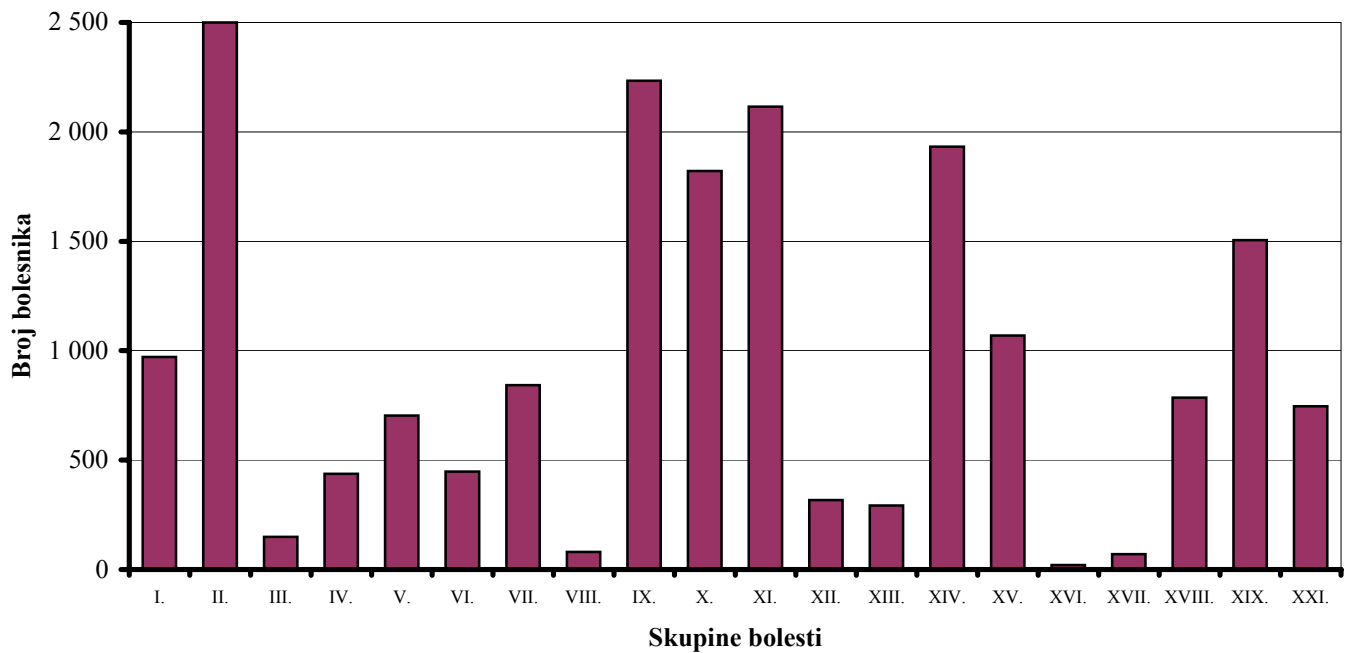
Obrada podataka: Zavod za javno zdravstvo Zadar

Tablica 6. Broj hospitalizacija prema skupinama bolesti i odjelima u Općoj bolnici Zadar u 2009. godini

Odjel	Skupine bolesti po Međunarodnoj klasifikaciji bolesti																				Ukupno
	I.	II.	III.	IV.	V.	VI.	VII.	VIII.	IX.	X.	XI.	XII.	XIII.	XIV.	XV.	XVI.	XVII.	XVIII.	XIX.	XXI.	
Kirurgija	7	546	3	71	1	20			195	36	1046	83	150	82			14	93	1240	267	3 854
Ginekologija	8	549	1							1	7	4		854	1067	9	5	17	8	79	2 609
Interna	120	795	107	261	22	30	4	4	1477	608	875	7	45	357	2		2	98	31	151	4 996
Infektologija	427	15		6		11		1	3	190	17	19	11	24			1	17	10	6	758
Pedijatrija	382	9	35	17	27	94	5	8	4	470	11	47	46	144		12	12	195	38	162	1 718
ORL+MFK	4	209		80		3	2	64	3	493	48	23					23	43	93	15	1 103
Oftalmologija	2	3					816					1		1					34	2	859
Dermatologija	12	1							6			128	3						18	7	175
Neurologija		91	3	2	12	286	15	3	514	11	2		36	1			6	240	2	8	1 232
Psihijatrija					641	1													3	1	646
Urologija	3	270							21	1	96	5	1	468			7	72	3	48	995
JIL	6	12				2			11	11	14			1				8	27	1	93
Ukupno	971	2 500	149	437	703	447	842	80	2 234	1 821	2 116	317	292	1 932	1 069	21	70	786	1 505	746	19 038

Izvor podataka: Bolesničko-statistički listić
 Bolesničko-statistički obrazac "ONKO TIP"
 List povrijeđenog
 Psihijatrijski listić
 Prijava poroda
 Prijava prekida trudnoće

Slika 4. Broj hospitalizacija prema skupinama bolesti u Općoj bolnici Zadar u 2009. godini

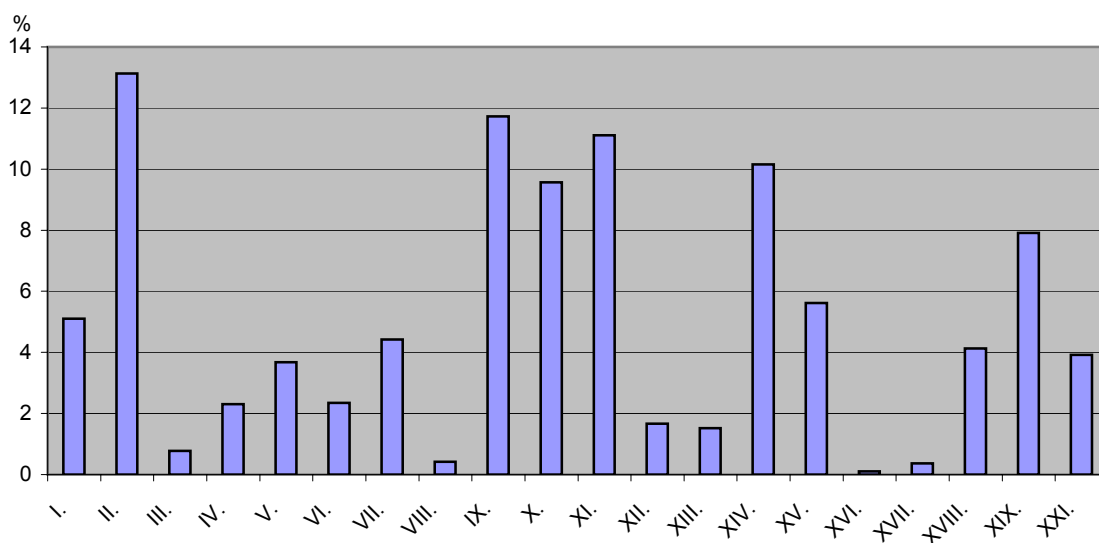


I	Zarazne i parazitarne bolesti	XI	Bolesti probavnog sustava
II	Novotvorine	XII	Bolesti kože i potkožnog tkiva
III	Bolesti krvi i krvotvornog sustava	XIII	Bolesti mišićno-koštanog sustava
IV	Endokrine bolesti	XIV	Bolesti genitourinarnog sustava
V	Duševni poremećaji i poremećaji ponašanja	XV	Trudnoća, porođaj i babinje
VI	Bolesti živčanog sustava	XVI	Određena stanja nastala u perinatalnom razdoblju
VII	Bolesti oka i očnih adneksa	XVII	Prirodene malformacije
VIII	Bolesti uha i mastoidnog nastavka	XVIII	Simptomi, znakovi i abnormalni klinički i laboratorijski nalazi
IX	Bolesti cirkulacijskog sustava	XIX	Ozljede, otrovanja i neke druge posljedice vanjskih uzroka
X	Bolesti dišnog sustava	XXI	Čimbenici koji utječu na stanja zdravlja

Tablica 7. Prosječna duljina liječenja prema skupinama bolesti u Općoj bolnici Zadar u 2009. godini

	MKB-X skupina bolesti	Udio pojedinih skupina bolesti
I.	Zarazne i parazitarne bolesti	5.10
II.	Novotvorine	13.13
III.	Bolesti krvi i krvotvornog sustava	0.78
IV.	Endokrine bolesti	2.31
V.	Duševni poremećaji i poremećaji ponašanja	3.68
VI.	Bolesti živčanog sustava	2.35
VII.	Bolesti oka i očnih adneksa	4.42
VIII.	Bolesti uha i mastoidnog nastavka	0.42
IX.	Bolesti cirkulacijskog sustava	11.73
X.	Bolesti dišnog sustava	9.57
XI.	Bolesti probavnog sustava	11.11
XII.	Bolesti kože i potkožnog tkiva	1.67
XIII.	Bolesti mišićno-koštanog sustava	1.52
XIV.	Bolesti genitourinarnog sustava	10.15
XV.	Trudnoća, porođaj i babinje	5.62
XVI.	Određena stanja nastala u perinatalnom razdoblju	0.11
XVII.	Prirođene malformacije	0.37
XVIII.	Simptomi, znakovi i abnormalni klinički i laboratorijski nalazi	4.13
XIX.	Ozljede, otrovanja i neke druge posljedice vanjskih uzroka	7.91
XXI.	Čimbenici koji utječu na stanja zdravlja	3.92

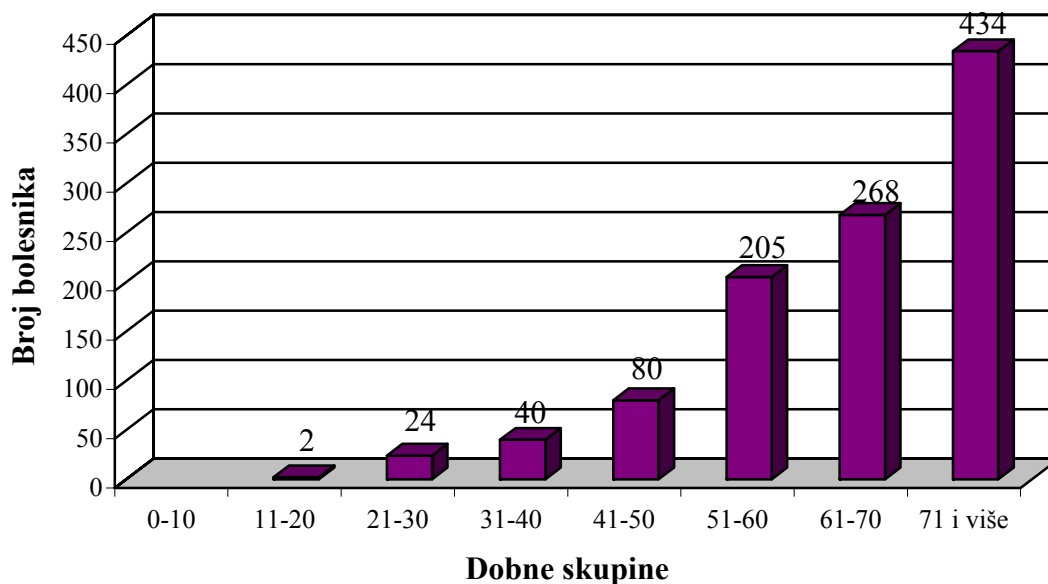
Slika 5. Prosječna duljina liječenja prema skupinama bolesti u Općoj bolnici Zadar u 2009. godini



Tablica 8. Broj hospitaliziranih bolesnika od primarnih zloćudnih novotvorina, sekundarnih zloćudnih novotvorina i novotvorina nesigurne ili nepoznate prirode prema dobnim skupinama (novootkriveni slučajevi) u Općoj bolnici Zadar u 2009. godini

	Dobne skupine								Ukupno
	0-10	11-20	21-30	31-40	41-50	51-60	61-70	71 i više	
Primarne zloćudne novotvorine		2	24	40	80	205	268	434	1053
Sekundarne zloćudne novotvorine						3	15	13	31
Novotvorine nesigurne ili nepoznate prirode				1	2		6	8	17
Ukupno	0	2	24	41	82	208	289	455	1101

Slika 6. Broj hospitaliziranih bolesnika od primarnih zloćudnih novotvorina prema dobnim skupinama (novootkriveni slučajevi) u Općoj bolnici Zadar u 2009. godini.



Izvor podataka: Interni registar za rak, Zavod za javno zdravstvo Zadar
Bolesničko-statistički obrazac "ONKO-TIP"

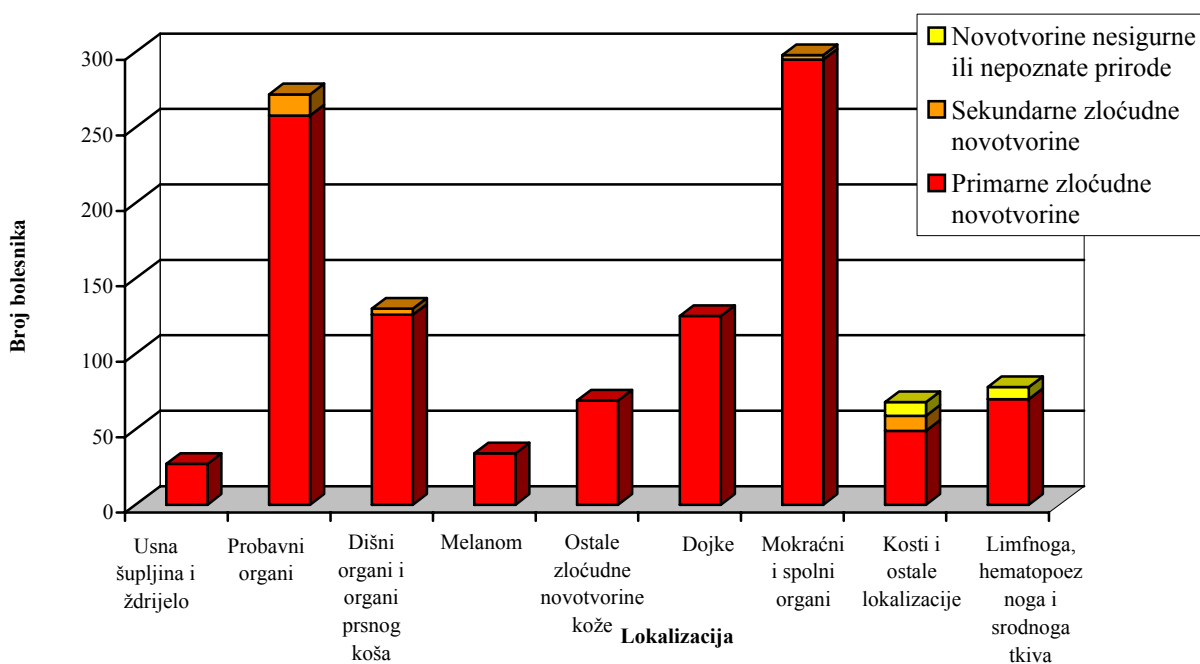
Izvor podataka: Interni Registar za rak, Zavod za javno zdravstvo Zadar
Bolesničko-statistički obrazac ONKO-tip

Tablica 9. Broj hospitaliziranih bolesnika od primarnih zloćudnih novotvorina, sekundarnih zloćudnih novotvorina i novotvorina nesigurne ili nepoznate prirode prema lokalizaciji (novootkriveni slučajevi) u Općoj bolnici Zadar u 2009. godini

Novotvorine	Lokalizacija									Ukupno
	Usna šupljina i ždrijelo	Probavni organi	Dišni organi i organi prsnog koša	Melanom	Ostale zloćudne novotvorine kože	Dojke	Mokraćni i spolni organi	Kosti i ostale lokalizacije	Limfnoga, hematopoeznoga i srodnoga tkiva	
Primarne zloćudne novotvorine	27	258	126	34	69	125	295	49	70	1053
Sekundarne zloćudne novotvorine		14	4				3	10		31
Novotvorine nesigurne ili nepoznate prirode								9	8	17
Sveukupno	27	272	130	34	69	125	298	68	78	1101

Izvor podataka: Bolesničko-statistički obrazac-ONKO tip

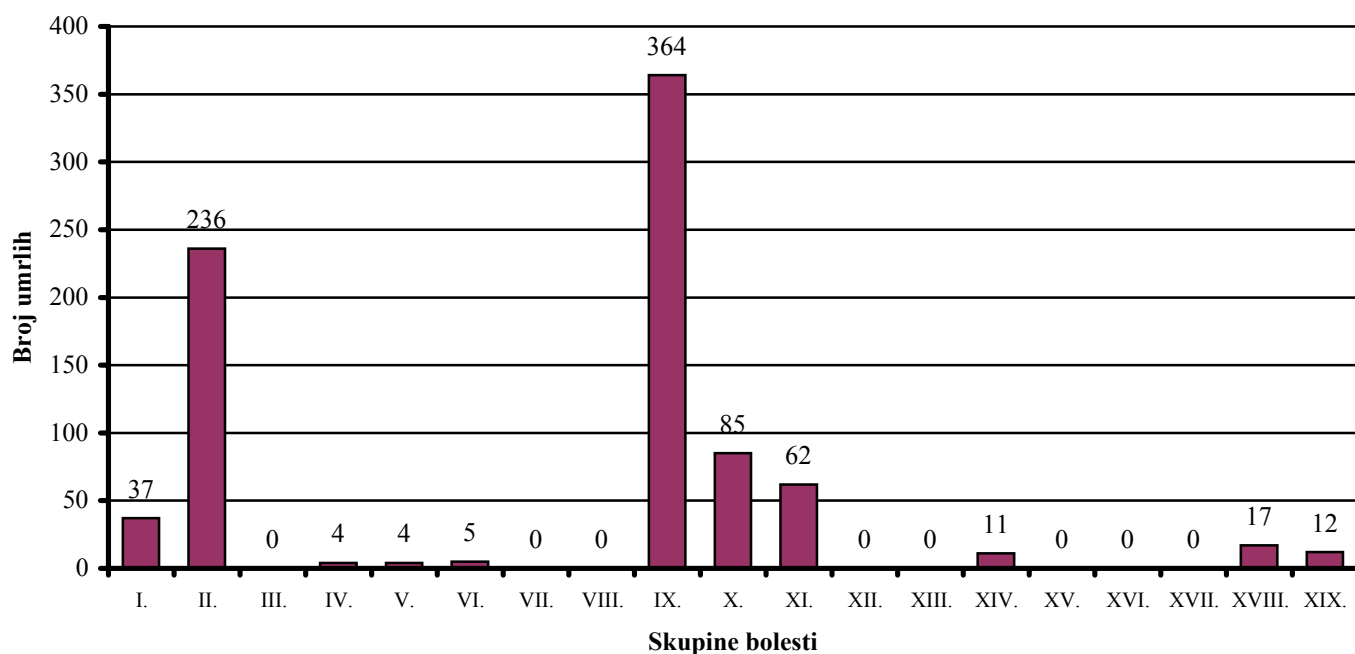
Slika 7. Broj hospitaliziranih bolesnika od primarnih zloćudnih, sekundarnih zloćudnih i novotvorina nesigurne ili nepoznate prirode prema lokalizaciji (novootkriveni slučajevi) u Općoj bolnici Zadar u 2009. godini.



Tablica 10. Mortalitet hospitaliziranih bolesnika u Općoj bolnici Zadar po odjelima u 2009. godini prema uzroku smrti

Odjel	Skupine po Međunarodnoj klasifikaciji bolesti																			Ukup.	
	I.	II.	III.	IV.	V.	VI.	VII.	VIII.	IX.	X.	XI.	XII.	XIII.	XIV.	XV.	XVI.	XVII.	XVIII.	XIX.		
Kirurgija		21		1	1				37	3	13							2	1	79	
Ginekologija		14																		14	
Interna	27	151		3	1				165	68	37			11				2		465	
Infektologija	1	2			1				1		1									6	
Pedijatrija																					
ORL+MFK		7																		7	
Oftalmologija																					
Dermatologija																					
Neurologija		20				4			135	10								8		177	
Psihijatrija	1				1				4									2		8	
Urologija		14							1		1							1		17	
JIL	8	7				1			21	4	10							2	11	64	
Ukupno	37	236	0	4	4	5	0	0	364	85	62	0	0	11	0	0	0	0	17	12	837

Slika 8. Mortalitet hospitaliziranih bolesnika u Općoj bolnici Zadar u 2009. godini prema uzroku smrti.

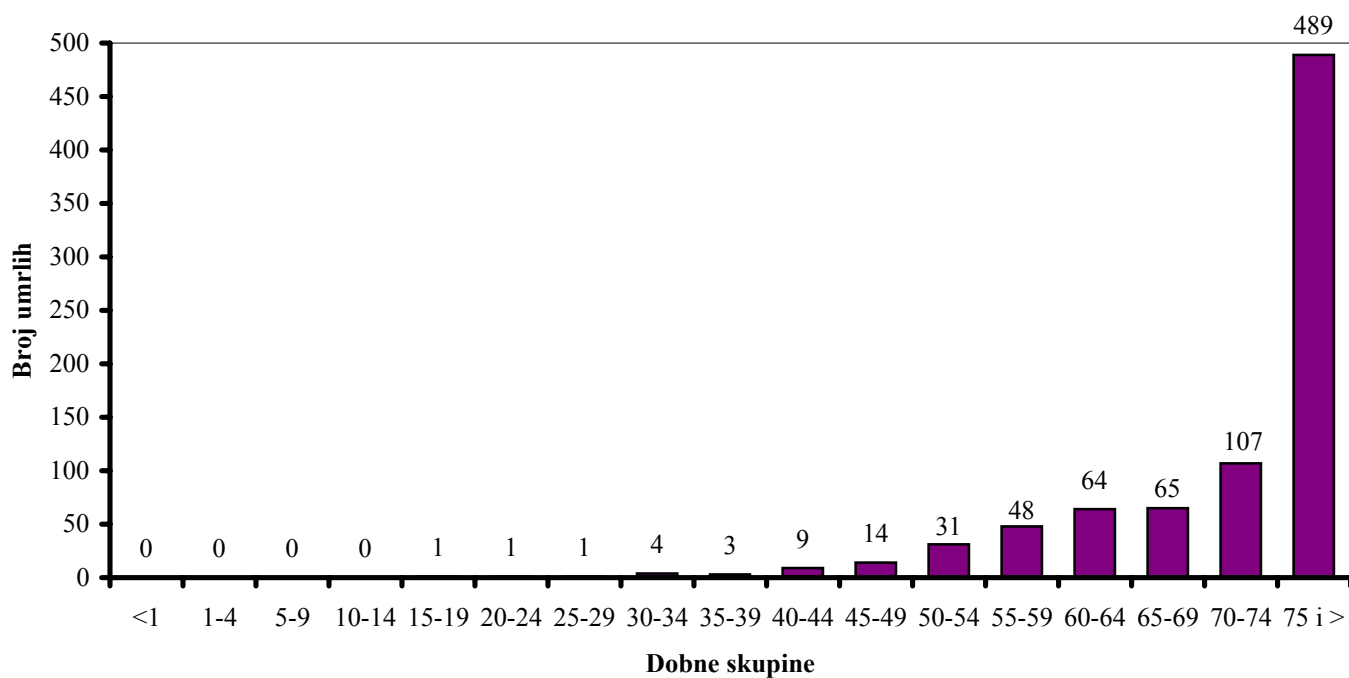


Tablica 11. Mortalitet hospitaliziranih bolesnika u Općoj bolnici Zadar po odjelima u 2009. godini prema dobnim skupinama

Odjel	Dobne skupine																	Ukup.
	<1	1-4	5-9	10-14	15-19	20-24	25-29	30-34	35-39	40-44	45-49	50-54	55-59	60-64	65-69	70-74	75 i >	
Kirurgija								1				2	4	2	2	11	57	79
Ginekologija												2		2	3	2	5	14
Interna					1				3	5	8	16	26	38	40	62	266	465
Infektologija												1				1	4	6
Pedijatrija																		
ORL + MFK													1	2	1		3	7
Oftalmologija																		
Dermatologija																		
Neurologija								1		3	2	8	4	6	11	25	117	177
Psihijatrija										1		1	2		1		3	8
Urologija													3	3	1	1	9	17
JIL						1	1	2			4	1	8	11	6	5	25	64
Ukupno	0	0	0	0	1	1	1	4	3	9	14	31	48	64	65	107	489	837

Izvor podataka: Bolesničko-statistički listić
Bolesničko-statistički obrazac ONKO-tip

Slika 9. Mortalitet hospitaliziranih bolesnika u Općoj bolnici Zadar u 2009. godini prema dobnim skupinama

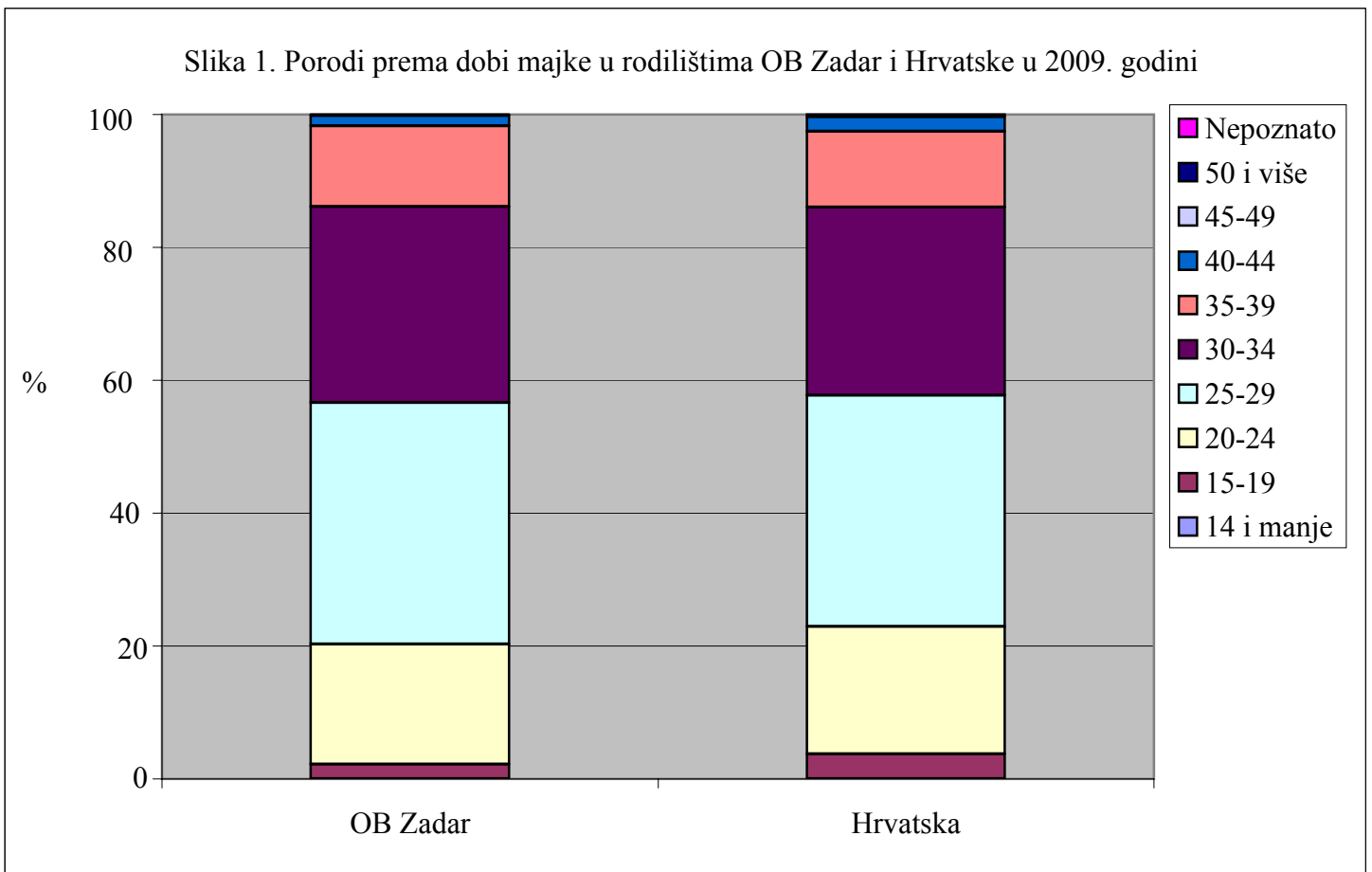


PORODI

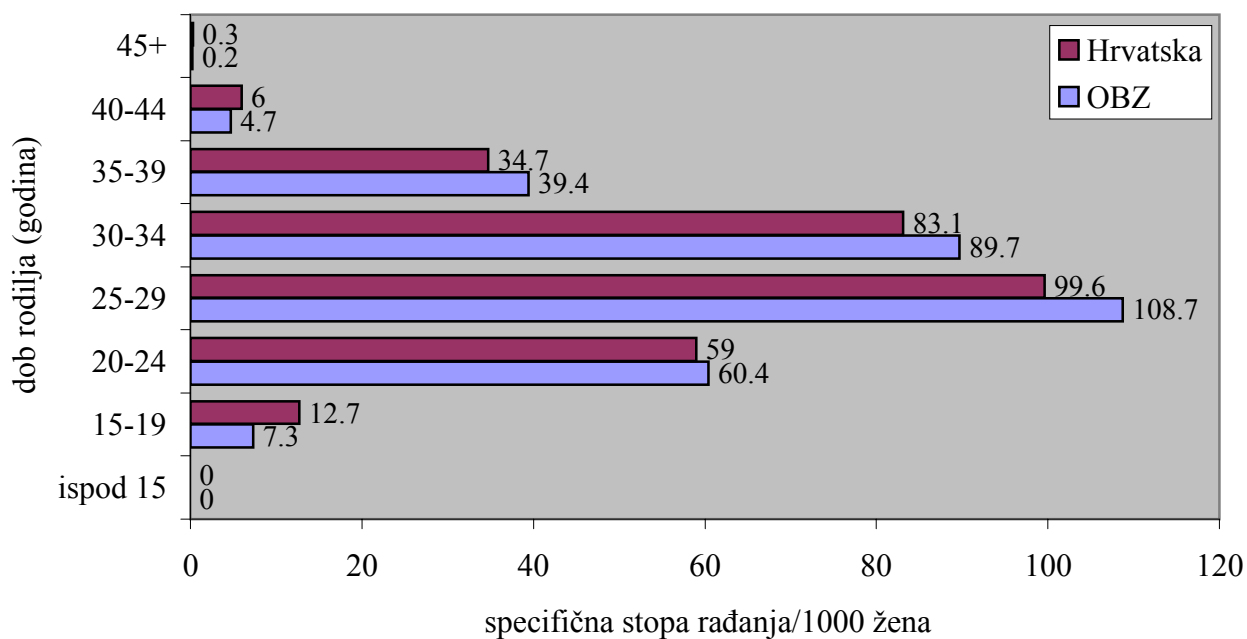
Tablica 1. Porodi u Općoj bolnici Zadar i Hrvatskoj prema dobi majke u 2009. godini

	14 i manje	15-19	20-24	25-29	30-34	35-39	40-44	45-49	50 i više	Nepoznato	Ukupno
OB Zadar	0	39	328	659	534	220	28	1	0	2	1811
%	0.00%	2.15%	18.11%	36.39%	29.49%	12.15%	1.55%	0.06%	0.00%	0.11%	100%
Hrvatska	9	1626	8457	15355	12450	5053	938	48	0	132	44068
%	0.02%	3.69%	19.19%	34.84%	28.25%	11.47%	2.13%	0.11%	0.00%	0.30%	100%

Slika 1. Porodi prema dobi majke u rodilištima OB Zadar i Hrvatske u 2009. godini



Slika 2. Stopa rađanja na 1000 žena specifične dobne skupine u OB Zadar i Hrvatskoj u 2009. godini



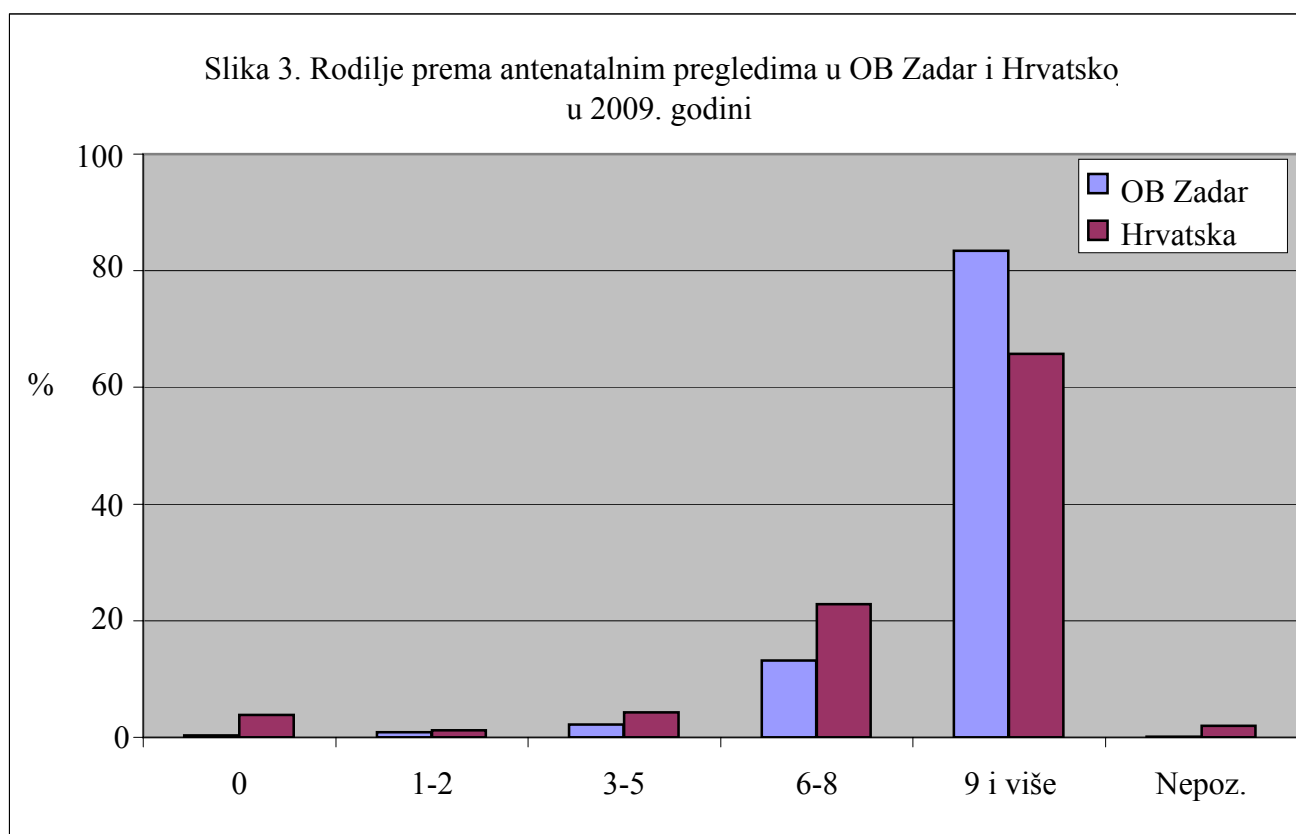
Izvor podataka: Hrvatski zavod za javno zdravstvo - Prijave poroda

Obrada podataka: Zavod za javno zdravstvo Zadar

Tablica 2. Rodilje prema antenatalnim pregledima u Općoj bolnici Zadar i Hrvatskoj u 2009. godini

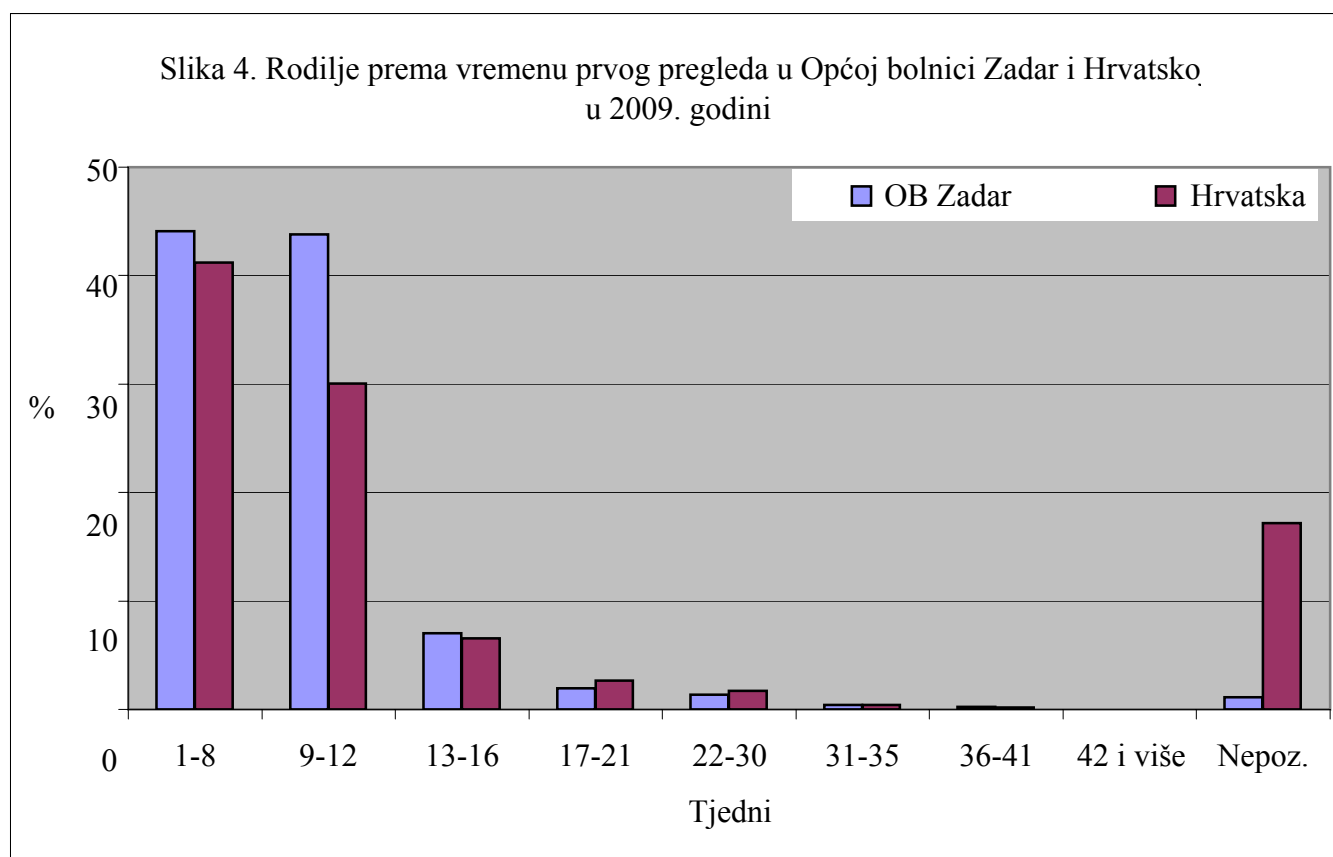
	0	1-2	3-5	6-8	9 i više	Nepoz.	Ukupno
OB Zadar	6	16	39	239	1 510	1	1 811
%	0.33%	0.88%	2.15%	13.20%	83.38%	0.06%	100%
Hrvatska	1 709	533	1 879	10 070	28 998	879	44 068
%	3.88%	1.21%	4.26%	22.85%	65.80%	1.99%	100%

Slika 3. Rodilje prema antenatalnim pregledima u OB Zadar i Hrvatskoj u 2009. godini



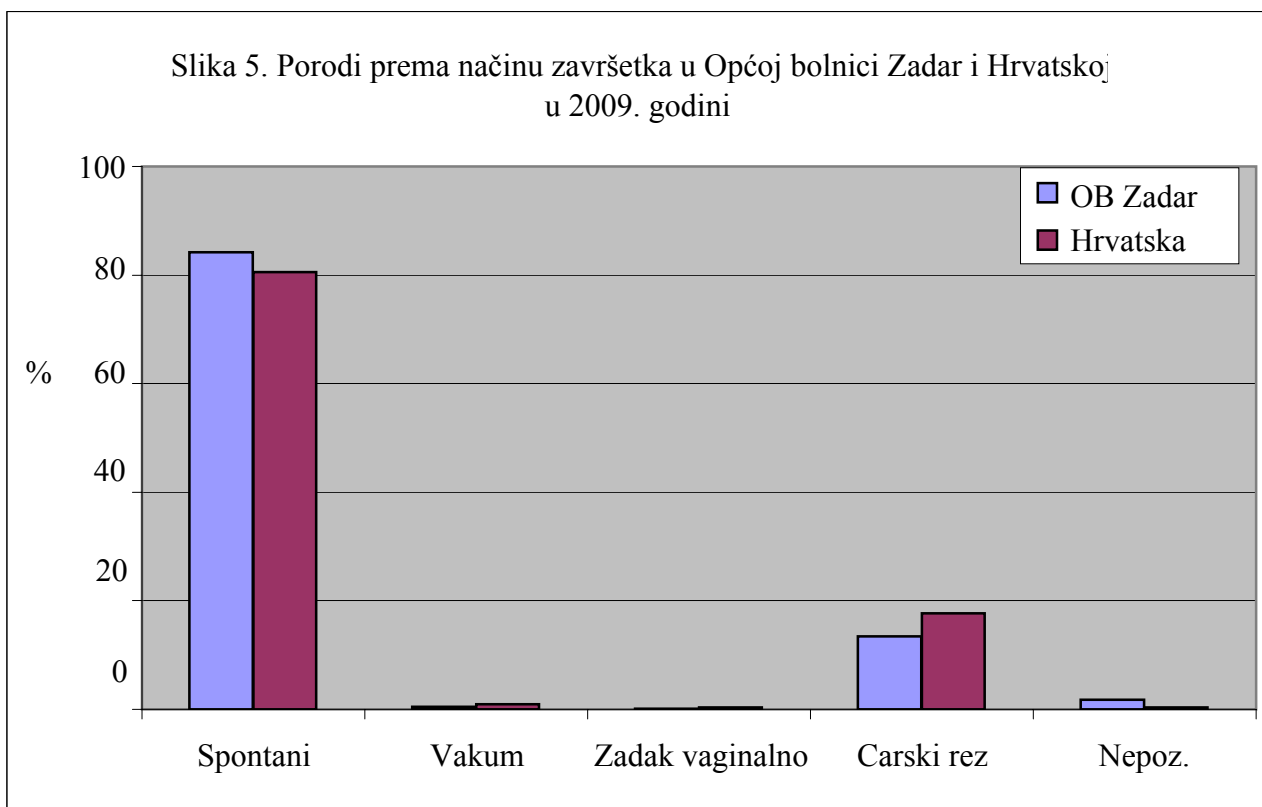
Tablica 3. Rodilje prema vremenu prvog pregleda u Općoj bolnici Zadar i Hrvatskoj u 2009. godini

	Tjedni									Ukupno
	1-8	9-12	13-16	17-21	22-30	31-35	36-41	42 i više	Nepoz.	
OB Zadar	799	793	127	35	25	8	4	0	20	1 811
%	44.12%	43.79%	7.01%	1.93%	1.38%	0.44%	0.22%	0.00%	1.10%	100%
RH	18 163	13 251	2 877	1 182	755	187	79	2	7 572	44 068
%	41.22%	30.07%	6.53%	2.68%	1.71%	0.42%	0.18%	0.00%	17.18%	100%



Tablica 4. Porodi prema načinu završetka u Općoj bolnici Zadar i Hrvatskoj u 2009. godini

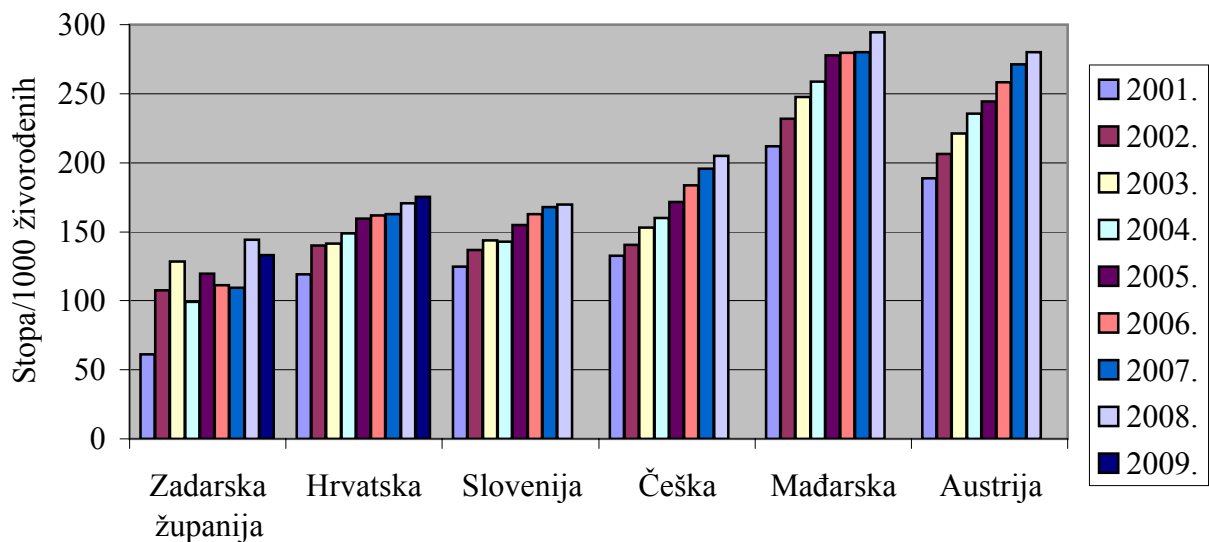
	Spontani	Vakum	Zadak vaginalno	Carski rez	Nepoz.	Ukupno
OB Zadar	1 524	9	3	243	31	1 810
%	84.20%	0.50%	0.17%	13.43%	1.71%	100%
RH	35 513	406	164	7 813	165	44 061
%	80.60%	0.92%	0.37%	17.73%	0.37%	100%



Tablica 5. Carski rez kao način dovršenja poroda u Zadarskoj županiji, Hrvatskoj i nekim drugim zemljama u razdoblju 2001.-2009. godine (stopa na 1000 živorođenih)

Godina	Zadarska županija	Hrvatska	Slovenija	Češka	Mađarska	Austrija
2001.	61.10	119.12	124.74	132.47	211.80	188.61
2002.	107.80	140.25	136.79	140.67	231.96	206.14
2003.	128.60	141.60	143.53	152.90	247.46	221.16
2004.	99.20	149.06	142.79	160.08	258.93	235.55
2005.	119.50	159.70	154.69	171.33	277.73	244.19
2006.	111.20	161.95	162.82	183.68	279.64	258.11
2007.	109.20	162.71	167.71	195.65	280.03	271.46
2008.	144.10	170.50	169.92	204.78	294.47	280.03
2009.	132.90	175.26				

Slika 6. Carski rez kao način dovršenja poroda u Zadarskoj županiji, Hrvatskoj i nekim drugim zemljama u razdoblju 2001.-2009. godine (stopa na 1000 živorođenih)

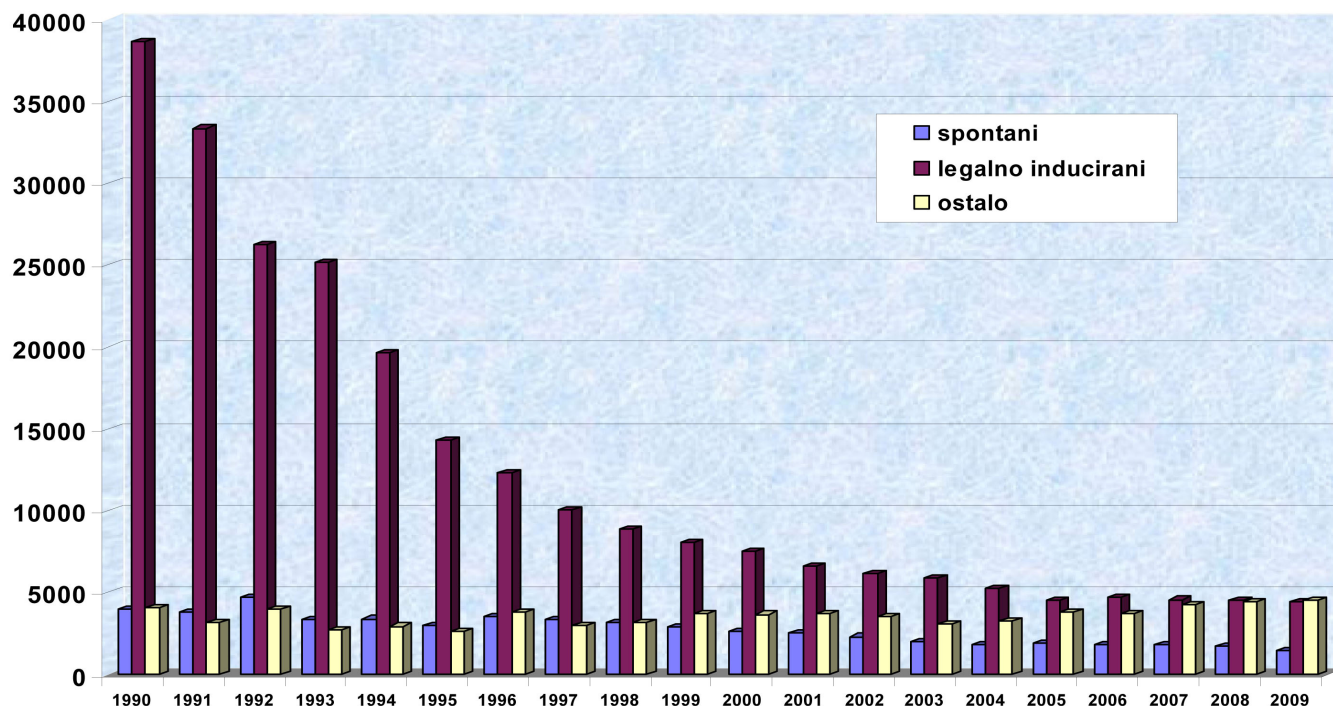


Izvor podataka: Hrvatski zavod za javno zdravstvo-Prijave poroda

Obrada podataka: Zavod za javno zdravstvo Zadar

PREKIDI TRUDNOĆE

Slika 1. Legalno inducirani, spontani te drugi prekidi trudnoće uzrokovani patološkim stanjima, u Republici Hrvatskoj u razdoblju 1990. - 2009. godine

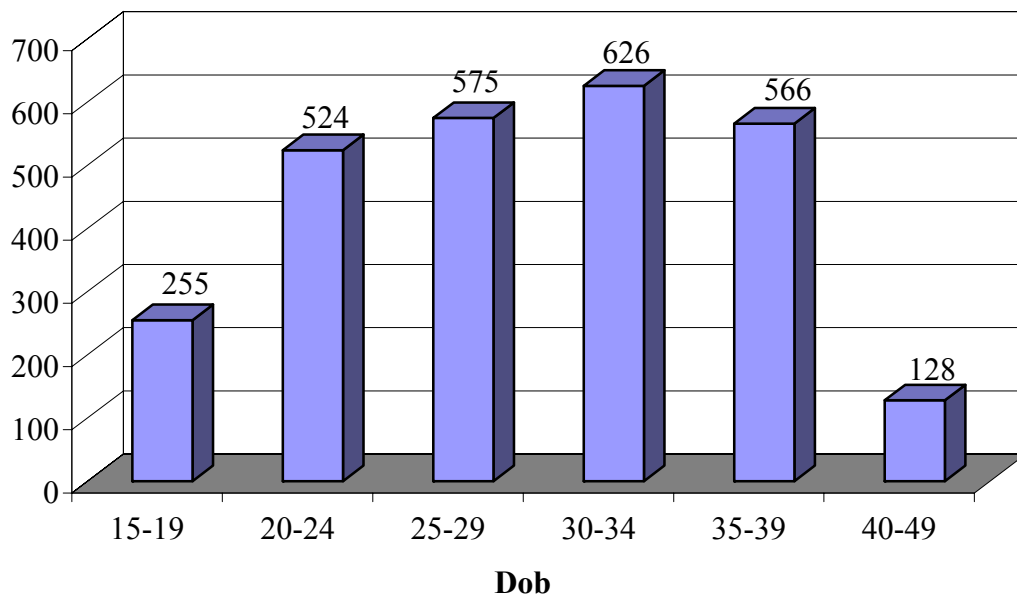


Tablica 1. Ukupni broj prekida trudnoće, broj spontanih, legalno induciranih te ostalih prekida trudnoće u zdravstvenim ustanovama Republike Hrvatske u razdoblju od 1995. do 2009.

GODINA	Broj prekida trudnoće UKUPNO	Od toga						Broj legalno* induciranih prekida trudnoće na 100 roditelja
		spontani	%	Legalno inducirani	%	Ostali prekidi trudnoće	%	
1995.	19 950	3 021	15.1	14 282	71.6	2 647	13.3	28
1996.	19 634	3 520	17.9	12 339	62.8	3 775	19.2	25
1997.	16 400	3 377	20.6	10 036	61.2	2 987	18.2	21
1998.	15 292	3 180	20.8	8 907	58.2	3 205	21.0	19
1999.	14 700	2 894	19.7	8 064	54.9	3 742	25.5	18
2000.	13 870	2 666	19.2	7 534	54.3	3 670	26.5	17
2001.	12 814	2 521	19.7	6 574	51.3	3 719	29.0	17
2002.	12 002	2 313	19.3	6 191	51.6	3 498	29.1	16
2003.	10 999	1 971	17.9	5 923	53.9	3 105	28.2	15
2004.	10 288	1 802	17.5	5 232	50.9	3 254	31.6	13
2005.	10 255	1 906	18.6	4 563	44.5	3 786	36.9	11
2006.	10 224	1 803	17.6	4 733	46.3	3 688	36.1	11
2007.	10 609	1 804	17.0	4 573	43.1	4 232	39.9	11
2008.	10 616	1 691	15.9	4 497	42.4	4 428	41.7	10
2009.	10 417	1 442	13.8	4 450	42.7	4 525	43.4	10

Izvor podataka: Godišnja publikacija HZJZ Izvješće o prekidima trudnoće u zdravstvenim ustanovama Hrvatske u 2009.

Slika 2. Specifične stope legalno induciranih prekida trudnoće na 100.000 žena u 2009. godini



Tablica 2. Prekidi trudnoće prema prebivalištu žene i grupi prekida trudnoće za 2009. godinu

Županija prebivališta	UKUPNO	Spontani O03.0- O03.9	Legalno inducirani O04.0-O04.9	Stopa leg.ind.na 100.000 žena fert. dobi	Ostali * O00- O02, O05,O06
UKUPNO – Hrvatska	10 407	1 442	4 450	426.9	4 515
Grad Zagreb	2 036	250	811	416.7	975
Županija zagrebačka	549	65	225	762.8	259
Krapinsko-zagorska	155	27	63	250.0	65
Sisačko-moslavačka	574	90	291	1 535.0	193
Karlovačka	243	36	62	154.0	145
Varaždinska	492	69	199	280.0	224
Koprivničko-križevačka	349	63	169	399.6	117
Bjelovarsko-bilogorska	290	94	29	56.5	167
Primorsko-goranska	1 093	120	775	989.5	198
Ličko-senjska	165	23	82	107.6	60
Virovitičko-podravska	242	32	138	673.7	72
Požeško-slavonska	164	30	22	19.2	112
Brodsko-posavska	198	33	27	58.2	138
Zadarska	394	24	142	364.6	228
Osječko-baranjska	900	90	462	1 687.6	348
Šibensko-kninska	267	37	122	1 174.2	108
Vukovarsko-srijemska	362	60	152	379.1	150
Splitsko-dalmatinska	449	57	43	181.9	349
Istarska	832	95	486	1 539.1	251
Dubrovačko-neretvanska	256	47	11	38.9	198
Međimurska	291	65	102	362.0	124
Strane države	67	28	12		27
Nepoznato	39	7	25		7

Izvor podataka: Godišnja publikacija HZJZ Izvješće o prekidima trudnoće u zdravstvenim ustanovama Hrvatske u 2009.

Tablica 3. Prekidi trudnoće prema zdravstvenim ustanovama i grupi prekida trudnoće u 2009. godini

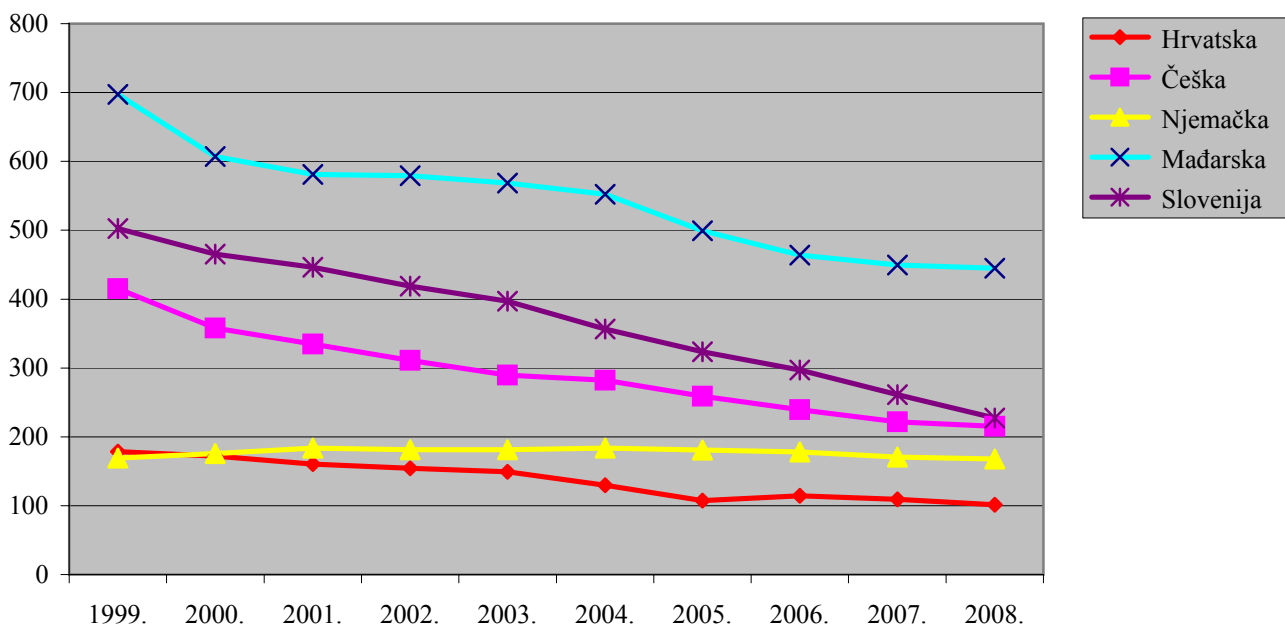
Zdravstvena ustanova	UKUPNO	Spontani O03.0-O03.9	Legalno inducirani O04.0-O04.9	Ostali * O00-O02, O05,O06
UKUPNO	10 417	1 442	4 450	4 525
KB "Sestre milosrdnice"	959	166	420	373
OB "Sveti duh"	509	87	41	381
KB "Merkur"	782	50	606	126
KBC Petrova	489	28	36	425
OB Zabok	80	20	21	39
OB Sisak	511	83	318	110
OB Karlovac	242	33	57	152
OB Ogulin	28	10	1	17
OB Varaždin	523	69	226	228
OB Koprivnica	323	52	160	111
OB Bjelovar	220	98	7	115
KBC Rijeka	1 295	136	944	215
OB Gospić	117	22	51	44
OB Virovitica	247	32	144	71
OB Požega	78	20	2	56
OŽB Pakrac	164	12	1	151
OB Slavonski Brod	113	16	9	88
OB Nova Gradiška	67	21	1	45
OB Zadar	425	23	150	252
OB Knin	11	2		9
KB Osijek	881	82	466	333
OŽB Našice	41	15		26
OB Šibenik	267	41	123	103
OB Vukovar	186	11	133	42
OB Vinkovci	136	44	1	91
KB Split	439	47	21	371
DZ Sinj	10	8		2
DZ Supetar				
DZ Makarska				
OB Pula	748	98	415	235
OB Dubrovnik	255	51	11	193
DZ Metković				
ŽB Čakovec	271	65	85	121

Izvor podataka: Godišnja publikacija HZJZ Izvješće o prekidima trudnoće u zdravstvenim ustanovama Hrvatske u 2009.

Tablica 4. Broj legalno induciranih prekida trudnoće na 1000 živorođenih

	1999.	2000.	2001.	2002.	2003.	2004.	2005.	2006.	2007.	2008.
Hrvatska	178.49	172.22	160.37	154.41	149.31	129.80	107.38	114.20	109.11	101.41
Češka	415.30	357.83	334.65	310.93	289.50	282.34	258.81	239.55	221.70	215.44
Njemačka	169.28	175.51	183.76	181.28	181.16	183.74	180.85	177.95	170.65	167.74
Mađarska	697.14	607.08	581.20	579.26	568.31	552.25	499.39	463.84	449.43	444.67
Slovenija	502.48	465.23	446.24	418.66	396.80	356.49	323.47	297.25	261.23	227.33

Slika 3. Legalno inducirani prekidi trudnoće na 1000 živorođenih

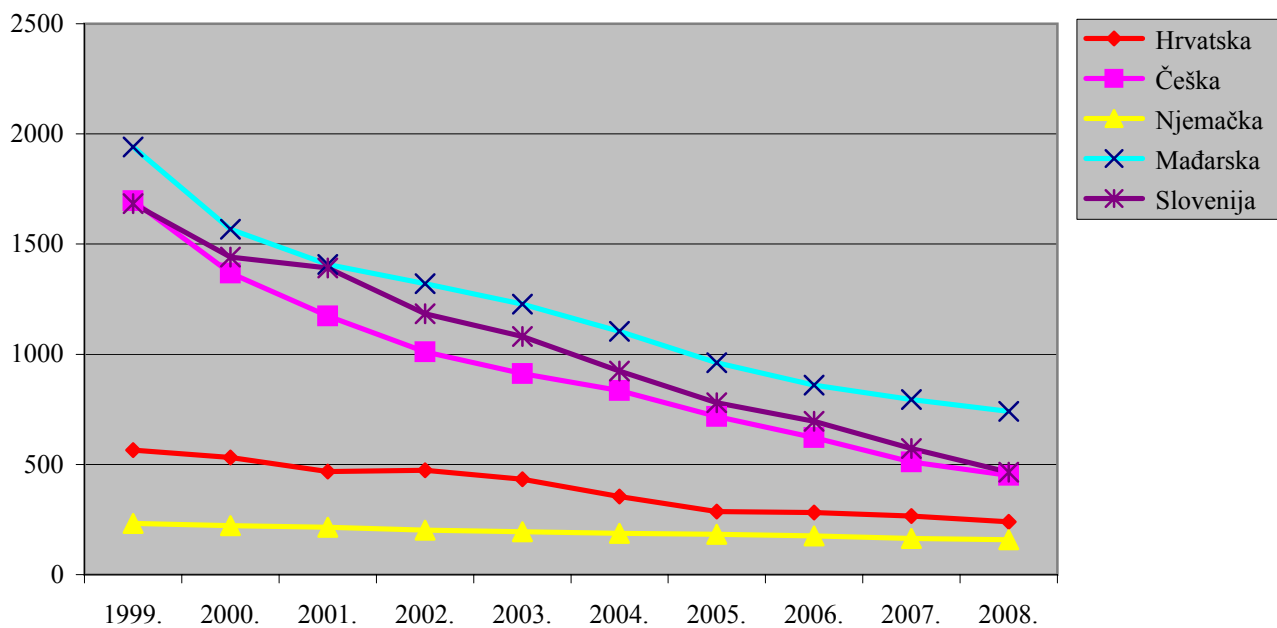


Izvor podataka: European health for all databse, WHO/Europe, January 2010.

Tablica 5. Legalno inducirani prekidi trudnoće na 1000 živorođenih kod žena iznad 35 godina

	1999.	2000.	2001.	2002.	2003.	2004.	2005.	2006.	2007.	2008.
Hrvatska	564.88	531.11	467.35	473.59	432.56	354.46	286.54	282.41	265.40	239.18
Češka	1 696.09	1 368.16	1 173.49	1 010.44	912.93	835.30	717.97	622.07	511.12	450.90
Njemačka	232.90	222.32	215.24	202.24	194.60	187.96	182.86	175.06	163.55	158.54
Mađarska	1 940.39	1 567.61	1 407.83	1 321.02	1 228.16	1 104.64	962.04	859.83	794.64	740.80
Slovenija	1 683.04	1 440.80	1 391.48	1 183.69	1 081.04	924.10	780.03	696.32	572.60	464.58

Slika 4. Legalno inducirani prekidi trudnoće na 1000 živorođenih, žene iznad 35 godina

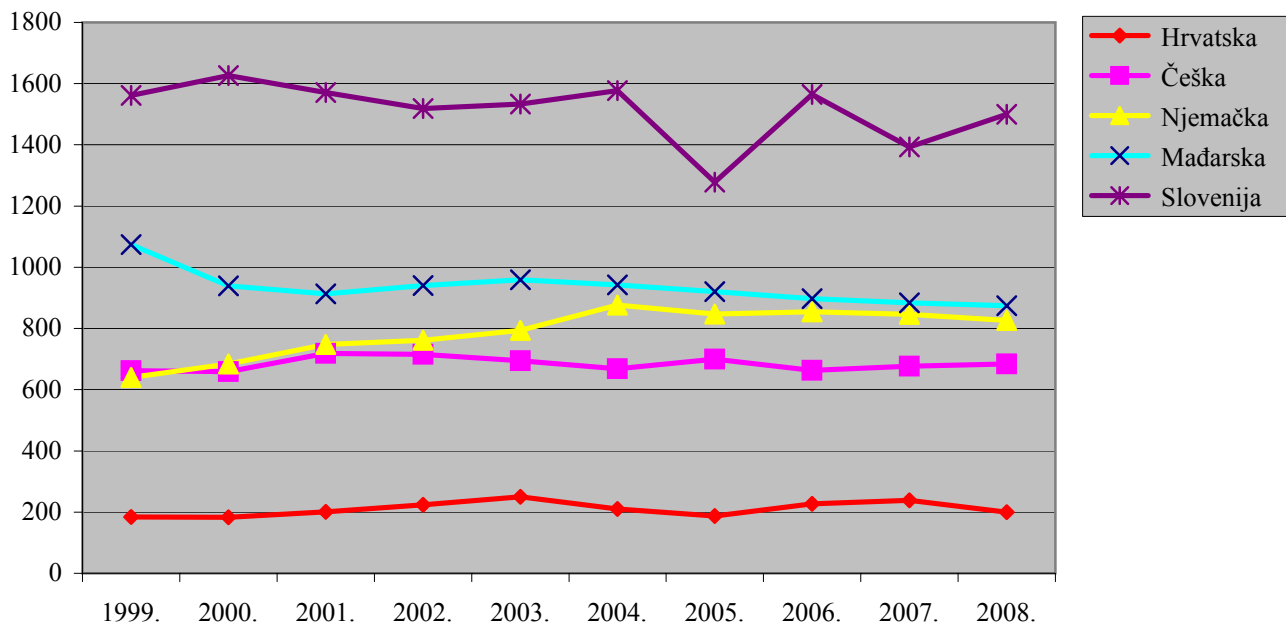


Izvor podataka: European health for all database, WHO/Europe, January 2010.

Tablica 6. Legalno inducirani prekidi trudnoće na 1000 živorođenih kod žena ispod 20 godina

	1999.	2000.	2001.	2002.	2003.	2004.	2005.	2006.	2007.	2008.
Hrvatska	184.16	182.96	200.53	223.98	249.87	210.53	187.63	226.84	238.04	200.22
Češka	661.87	658.91	718.32	715.68	694.86	668.76	699.60	663.32	676.29	683.93
Njemačka	639.95	683.96	748.02	761.20	793.78	876.63	846.98	854.69	845.93	825.84
Mađarska	1 073.90	938.97	913.42	939.92	958.64	942.23	919.98	897.52	883.49	874.45
Slovenija	1 561.72	1 625.98	1 571.11	1 518.13	1 533.33	1 577.16	1 278.24	1 564.75	1 393.33	1 500.00

Slika 5. Legalno inducirani prekidi trudnoće na 1000 živorođenih, žene ispod 20 godina



Izvor podataka: European health for all database, WHO/Europe, January 2010.

Prilog 1. Prikaz privatne prakse u Zadarskoj županiji – ordinacije s ugovorom i bez ugovora s HZZO

Djelatnost	Sjedište
Stomatološka ordinacija Adriana Artić dr. stom.	Zadar
Stomatološka ordinacija Ivan Babara dr. stom.	Biograd n/m
Stomatološka ordinacija Jakov Barač dr. stom.	Zadar
Stomatološka ordinacija Maja Barišić dr. stom.	Zadar
Stomatološka ordinacija Antica Bartoleo dr. stom.	Biograd n/m
Stomatološka ordinacija Nataša Bartulov dr. stom.	Privlaka
Stomatološka ordinacija Ela Voronovskij Bevandić dr. stom.	Bibinje
Stomatološka ordinacija Branka Bilan dr. stom.	Zadar
Stomatološka ordinacija Hrvoje Bračić dr. stom.	Zadar
Stomatološka ordinacija Milan Bosnić dr. stom.	Zadar
Stomatološka ordinacija Marijana Božulić dr. stom.	Zadar
Stomatološka ordinacija Oliver Brkić dr. stom.	Zadar
Stomatološka ordinacija Sanja Bukša dr. stom.	Zadar
Stomatološka ordinacija Tonica Bukša dr. stom.	Pag
Stomatološka ordinacija Vladimir Cupać dr. stom.	Zadar
Stomatološka ordinacija Miljenko Čoza dr. stom.	Novigrad
Stomatološka ordinacija Valerija Skračić-Čačić dr. stom.	Zadar
Stomatološka ordinacija Rajka Čanak dr. stom.	Vrsi
Stomatološka ordinacija Nevena Čmelik-Sinovčić, dr. stom. spec. oralne kirurgije	Zadar
Stomatološka ordinacija Tereza Čuka dr. stom. spec. dječje i prev. stomatologije	Zadar
Stomatološka ordinacija Damir Dekorti dr. stom.	Zadar
Stomatološka ordinacija Ivona Fabijan Dijan, dr. stom.	Zadar
Stomatološka ordinacija Živko Dijan dr. stom., spec. dječje i prev. stomatologije	Zadar
Stomatološka ordinacija Davorica Dilberović dr. stom.	Zadar
Stomatološka ordinacija Buga Domanovac dr. stom.	Zadar
Stomatološka ordinacija Sanja Morić-Dušević, dr. stom.	Pakoštane
Stomatološka ordinacija Marica Vujanić-Džepina, dr. stom.	Zadar
Stomatološka ordinacija Zrinka Franić dr. stom.	Sukošan
Stomatološka ordinacija Davor Ivanov dr. stom.	Zadar
Stomatološka ordinacija Maja Ivanov dr. stom.	Zadar
Stomatološka ordinacija Adrijana Ivoš dr. stom.	Zemunik Donji
Stomatološka ordinacija Anka Jelić dr. stom.	Biograd n/m
Stomatološka ordinacija Sanja Jermen-Vodopija, dr. stom.	Zadar
Stomatološka ordinacija Damira Juras dr. stom.	Zadar
Stomatološka ordinacija Andrea Čoza Jureša, dr. stom.	Zadar
Stomatološka ordinacija Ankica Jurin dr. stom.	Preko
Stomatološka ordinacija Ankica Juršić dr. stom. spec. dječje i preventivne stom.	Zadar
Stomatološka ordinacija Tamara Karlo dr. stom.	Zadar
Stomatološka ordinacija Nada Perković Kevrić dr. stom.	Zadar
Stomatološka ordinacija Branimir Knez dr. stom.	Biograd n/m
Stomatološka ordinacija Irena Knez dr. stom.	Biograd n/m
Stomatološka ordinacija Mirjana Komljenović-Ćupić dr. stom.	Zadar
Stomatološka ordinacija Dubravka Kos dr. stom., spec. dječje i prev. stomatologije	Zadar
Stomatološka ordinacija Ljiljana Rupnik-Kovačević dr. stom.	Zadar
Stomatološka ordinacija Nina Kozulić, dr. stom.	Zadar
Stomatološka ordinacija Dragica Kožul dr. stom.	Ražanac
Stomatološka ordinacija Anita Kranjčević, dr. stom.	Zadar
Stomatološka ordinacija Mirjana Kulišić, dr. stom.	Stankovci

Djelatnost	Sjedište
Stomatološka ordinacija Maristela Kurta dr. stom.	Zadar
Stomatološka ordinacija Sergej Kuštera dr. stom.	Zadar
Stomatološka ordinacija Lidiya Lalović dr. stom.	Kali
Stomatološka ordinacija Ivana Lijić, dr. stom.	Zadar
Stomatološka ordinacija Ante Lucin dr. stom.	Vir
Stomatološka ordinacija Ivan Marić, dr. stom	Zadar
Stomatološka ordinacija Bosiljka Maršić dr. stom.	Zadar
Stomatološka ordinacija Mira Martinić dr. stom.	Zadar
Stomatološka ordinacija Željko Maržić dr. stom.	Nin
Stomatološka ordinacija Pavle Mašina dr. stom.	Jasenice
Stomatološka ordinacija Paško Matulić dr. stom.	Zadar
Stomatološka ordinacija Vedran Matulović dr. stom.	Zadar
Stomatološka ordinacija Jasminka Radić-Medin dr. stom.	Zadar
Stomatološka ordinacija Antun Merlo dr. stom.	Zadar
Stomatološka ordinacija Nataša Merlo dr. stom.	Zadar
Stomatološka ordinacija Branka Milanović-Jurov dr. stom.	Biograd n/m
Stomatološka ordinacija Mišo Milardović dr. stom.	Zadar
Stomatološka ordinacija Marko Miletić dr. stom.	Zadar
Stomatološka ordinacija Marcela Miljanić dr. stom.	Zadar
Stomatološka ordinacija Radmila Miljanić dr. stom.	Zadar
Stomatološka ordinacija Sanja Moković dr. stom.	Zadar
Stomatološka ordinacija Sanja Morić-Dušević dr. stom.	Pakoštane
Stomatološka ordinacija Franka Murtić, dr. stom.	Galovac
Stomatološka ordinacija Ivona Kalauz-Oguić dr. stom.	Pag
Stomatološka ordinacija Dijana Paleka dr. stom.	Zadar
Stomatološka ordinacija Ljilja Pantalón dr. stom.	Zadar
Stomatološka ordinacija Lovorka Pedišić-Oleksa dr. stom.	Poličnik
Stomatološka ordinacija Marijana Pastorčić dr. stom.	Pag
Stomatološka ordinacija Enriko Pavić dr. stom.	Zadar
Stomatološka ordinacija Lidiya Pavić dr. stom.	Zadar
Stomatološka ordinacija Smilja Peco dr. stom.	Zadar
Stomatološka ordinacija Danijela Pedišić dr. stom.	Zadar
Stomatološka ordinacija Mirjana Peričić, dr. stom.	Polača
Stomatološka ordinacija Zrinka Kolega Petešić, dr. stom	Zadar
Stomatološka ordinacija Miljenko Prtenjača, dr. stom	Benkovac
Stomatološka ordinacija Branka Radoš dr. stom.	Posedarje
Stomatološka ordinacija Mislav Radoš dr. stom.	Starigrad
Stomatološka ordinacija Vladimir Sabić, dr. stom.	Sali
Stomatološka ordinacija Mirjam Santarius dr. stom.	Sukošan
Stomatološka ordinacija Ida Sapun, dr. stom.	Zadar
Stomatološka ordinacija Mira Selestrin dr. stom.	Zadar
Stomatološka ordinacija Maja Vujanić-Sinković dr. stom., spec. dječje i prev. stom.	Zadar
Stomatološka ordinacija Frano Sladović, dr. stom.	Zadar
Stomatološka ordinacija Stipe Splivalo dr. stom., spec. stomatološke protetike	Zadar
Stomatološka ordinacija Ivan Srzentić, dr. stom.	Zadar
Stomatološka ordinacija Ervin Stura, dr. stom.	Povljana
Stomatološka ordinacija Iva Sučić dr. stom.	Benkovac
Stomatološka ordinacija Jasminka Jović-Šokičić dr. stom.	Gračac
Stomatološka ordinacija Natalie Genoveva Šangulin, dr. stom.	Biograd n/m
Stomatološka ordinacija Ivica Šarić dr. stom.	Biograd n/m
Stomatološka ordinacija Mirjana Šarić dr. stom.	Nin

Djelatnost	Sjedište
Stomatološka ordinacija Blanka Šuta, dr. stom.	Benkovac
Stomatološka ordinacija Renata Taraš dr. stom.	Preko
Stomatološka ordinacija Emerika Tičić-Ivoš dr. stom.	Zadar
Stomatološka ordinacija Silvio Tičić dr. stom.	Zadar
Stomatološka ordinacija Sanja Visković-Tkalčić dr. stom., spec. ortodoncije	Zadar
Stomatološka ordinacija Meri Troskot, dr. stom.	Zadar
Stomatološka ordinacija Alida Lokas Vcanjak, dr. stom.	Zadar
Stomatološka ordinacija prim. Romeo Visković dr. stom., spec. ortodoncije	Zadar
Stomatološka ordinacija Zrinka Vuksan dr. stom.	Nevidane
Stomatološka ordinacija Željko Vuksan, dr. stom.	Bibinje
Stomatološka ordinacija Milivoj Vuletić dr. stom.	Sv. Filip i Jakov
Stomatološka ordinacija Jadranka Vusio dr. stom.	Zadar
Stomatološka ordinacija Roko Žodan dr. stom.	Obrovac
Ordinacija opće medicine Mladen Antištin dr. med.	Zadar
Ordinacija opće medicine Anica Bašić dr. med. spec. opće medicine	Zadar
Ordinacija opće medicine Damir Biloglav dr. med.	Zadar
Ordinacija opće medicine Mauro Bistričić dr. med.	Povljana
Ordinacija opće medicine Nada Besednik dr. med.	Zadar
Ordinacija opće medicine Dragica Bratović dr. med.	Žman
Ordinacija opće medicine Denis Bruketa dr. med.	Zadar
Ordinacija opće medicine Irena Carić-Skoblar dr. med. spec. opće medicine	Zadar
Ordinacija opće medicine Ana Čulina dr. med.	Stankovci
Ordinacija opće medicine Marina Čulina dr. med.	Zadar
Ordinacija opće medicine Jadranka Čosić dr. med. spec. opće medicine	Zadar
Ordinacija opće medicine Subhi Daboubash dr. med.	Stankovci
Ordinacija opće medicine Ivan Dežulović, dr. med.	Zaton (kod Zadra)
Ordinacija opće medicine Ruža Dražina dr. med. spec. opće medicine	Bibinje
Ordinacija opće medicine Branka Živković-Duvnjak dr. med. spec. opće medicine	Silba
Ordinacija opće medicine Vesna Milosavljević-Gačić dr. med.	Sali
Ordinacija opće medicine Tatjana Ferber Garofulić dr. med.	Biograd n/m
Ordinacija opće medicine Bruna Georgiev dr. med.	Nin
Ordinacija opće medicine Slavka Gospić dr. med.	Zemunik Donji
Ordinacija opće medicine Anka Grbeša dr. med.	Zadar
Ordinacija opće medicine Ante Grbin dr. med.	Sv. Filip i Jakov
Ordinacija opće medicine Milenka Gregov dr. med. spec. opće medicine	Zadar
Ordinacija opće medicine Nives Grgurević dr. med.	Zadar
Ordinacija opće medicine Dražen Grgurević dr. med.	Zadar
Ordinacija opće medicine Željko Gumzej dr. med. spec. pat. anat.	Gračac
Ordinacija opće medicine Vera Hamš dr. med.	Biograd n/m
Ordinacija opće medicine Svjetlana Grga Jordan dr. med.	Ražanac
Ordinacija opće medicine Nada Ivanić dr. med.	Benkovac
Ordinacija opće medicine Radovan Jozić dr. med.	Preko
Ordinacija opće medicine Jasmina Jurković dr. med.	Gračac
Ordinacija opće medicine Goran Jusup, dr. med.	Obrovac
Ordinacija opće medicine Danijela Grubišić-Kadić dr. med.	Posedarje
Ordinacija opće medicine Ankica Kale dr. med. spec. opće medicine	Zadar
Ordinacija opće medicine Marina Klarica, dr. med.	Benkovac
Ordinacija opće medicine Jasenka Klarić dr. med.	Benkovac
Ordinacija opće medicine Vera Kraljić dr. med. spec. opće medicine	Zadar
Ordinacija opće medicine Ljiljana Klarin dr. med. spec. opće medicine	Sukošan
Ordinacija opće medicine Silvestra Kolega dr. med. spec. opće medicine	Kali

Djelatnost	Sjedište
Ordinacija opće medicine Silvana Komadina dr. med.	Privlaka
Ordinacija opće medicine Ljubica Kutija dr. med. spec. školske medicine	Biograd n/m
Ordinacija opće medicine Branka Lokin dr. med.	Božava
Ordinacija opće medicine Sofija Lončar dr. med. spec. opće medicine	Zadar
Ordinacija opće medicine Anđela Longin dr. med.	Zadar
Ordinacija opće medicine Tatjana Lučić dr. med.	Galovac
Ordinacija opće medicine Miljenko Ljoka, dr. med. spec. opće medicine	Zadar
Ordinacija opće medicine Marina Mađerić dr. med.	Nevidane
Ordinacija opće medicine Elvina Magaš dr. med.	Zadar
Ordinacija opće medicine Ibrahim Mahmić dr. med.	Zadar
Ordinacija opće medicine Darko Marđetko dr. med. spec. opće medicine	Zadar
Ordinacija opće medicine Nela Marić dr. med.	Lišane Ostrovičke
Ordinacija opće medicine Branka Zubak-Marić, dr. med.	Obrovac
Ordinacija opće medicine Davor Markoč dr. med.	Nin
Ordinacija opće medicine Miroslava Markulin dr. med. spec. opće medicine	Zadar
Ordinacija opće medicine Eris Mazija Karuc dr. med.	Kali
Ordinacija opće medicine Ankica Melvan-Meštrov dr. med.	Zadar
Ordinacija opće medicine Ante Milovac dr. med. spec. opće medicine	Zadar
Ordinacija opće medicine Zvonko Mišlov dr. med.	Ugljan
Ordinacija opće medicine Biljana Žigurski-Mračić dr. med.	Zadar
Ordinacija opće medicine Marija Oštarić dr. med. spec. opće medicine	Zadar
Ordinacija opće medicine Mirjana Pavlović, dr. med., spec. školske medicine	Zadar
Ordinacija opće medicine Dubravka Pedić, dr. med.	Zadar
Ordinacija opće medicine Branka Pekić-Juršić dr. med., spec. opće medicine	Nin
Ordinacija opće medicine Vinko Pešić dr. med.	Pakoštane
Ordinacija opće medicine Dragica Rogić-Perić dr. med. spec. školske medicine	Zadar
Ordinacija opće medicine Višnja Perić dr. med. spec. opće medicine	Zadar
Ordinacija opće medicine Marica Polegubić dr. med.	Biograd n/m
Ordinacija opće medicine Gorana Poropat dr. med.	Zadar
Ordinacija opće medicine Marko Prenda dr. med. spec. športske medicine	Zadar
Ordinacija opće medicine Nada Prenda dr. med. spec. školske medicine	Zadar
Ordinacija opće medicine Mirna Čaleta Rako dr. med.	Polača
Ordinacija opće medicine Lada Raspović dr. med.	Bibinje
Ordinacija opće medicine Svjetlana Radan dr. med.	Zadar
Ordinacija opće medicine Valerija Rozić dr. med.	Zadar
Ordinacija opće medicine Vesna Rudelj dr. med.	Škabrnje
Ordinacija opće medicine Jurica Smerdel dr. med.	Starigrad
Ordinacija opće medicine Eta Slavić dr. med. spec. opće medicine	Zadar
Ordinacija opće medicine Eddie Stamičar dr. med.	Biograd n/m
Ordinacija opće medicine Dunja Surić dr. med.	Zadar
Ordinacija opće medicine Josip Šarić dr. med.	Tkon
Ordinacija opće medicine Mira Šepat dr. med. spec. opće medicine	Biograd n/m
Ordinacija opće medicine Mladen Škara dr. med. spec. opće medicine	Zadar
Ordinacija opće medicine Bruno Šoš dr. med.	Ist
Ordinacija opće medicine Gordana Žuža-Škunca dr. med.	Poličnik
Ordinacija opće medicine Bernarda Kaurlo-Šmidt, dr. med.	Zadar
Ordinacija opće medicine Ivan Šupraha, dr. med., spec. obiteljske medicine	Pag
Ordinacija opće medicine Manuela Tomčić dr. med.	Vir
Ordinacija opće medicine Željko Vragović dr. med. spec. pedijatar	Pag
Ordinacija opće medicine Jasna Vučak dr. med.	Sukošan
Ordinacija opće medicine Hrvoje Vuković dr. med. spec. opće medicine	Zadar

Djelatnost	Sjedište
Ordinacija opće medicine Vesna Uljančić, dr. med.	Pag
Ordinacija opće medicine Alma Žunić dr. med.	Novigrad
Spec. pedijatrijska ordinacija Milena Bačić dr. med. spec. pedijatar	Zadar
Spec. pedijatrijska ordinacija Silvana Bakmaz dr. med. spec. pedijatar	Zadar
Spec. pedijatrijska ordinacija Željko Čakarun dr. med. spec. pedijatar	Zadar
Spec. pedijatrijska ordinacija Fatma Kevrić dr. med. spec. pedijatar	Biograd n/m
Spec. pedijatrijska ordinacija Dubravka Kordić dr. med. spec. pedijatar	Benkovac
Spec. pedijatrijska ordinacija Stanka Trošelj-Kujundžić dr. med. spec. pedijatar	Zadar
Spec. pedijatrijska ordinacija Martina Mikecin dr. med. spec. neuropedijatar	Zadar
Spec. pedijatrijska ordinacija Ivan Moković, dr. med. spec. pedijatar-kardiolog	Zadar
Spec. pedijatrijska ordinacija Blanka Dundov-Žic dr. med. spec. pedijatar	Zadar
Spec. ginekološka ordinacija Zoran Anđelić dr. med., spec. ginekolog	Zadar
Spec. ginekološka ordinacija Krešimir Čubelić dr. med., spec. ginekolog	Zadar
Spec. ginekološka ordinacija Sonja Vidaić Beram dr. med., spec. ginekolog	Zadar
Spec. ginekološka ordinacija Domagoj Krpina dr. med., spec. ginekolog	Zadar
Spec. ginekološka ordinacija Petar V. Lozo dr. med., spec. ginekolog	Zadar
Spec. ginekološka ordinacija Zdenko Medić dr. med. spec. ginekolog	Zadar
Spec. ginekološka ordinacija Suzana Perinčić dr. med., spec. ginekolog	Zadar
Spec. ginekološka ordinacija Ivan Perović dr. med., spec. ginekolog	Biograd n/m
Spec. ginekološka ordinacija Danijela Štefanić-Mitrović dr. med. spec. ginekolog	Zadar
Spec. ginekološka ordinacija Hrvoje Tičić dr. med., spec. ginekolog	Pag
Spec. ginekološka ordinacija Ivica Vlatković dr. med., spec. ginekolog	Zadar
Spec. ginekološka ordinacija Ivica Žuvela dr. med., spec. ginekolog	Benkovac
Spec. dermat. ord. Gordana Bajek-Bubičić dr. med., spec. dermatovenerolog	Zadar
Spec. dermat. ord. Prim.mr.sc. Mile Gverić dr.med., spec. dermatovenerolog	Zadar
Spec. neuropsihijatrijska ord. Mihrumana Čaušević dr. med., spec. neuropsihijatar	Zadar
Spec. psihijatrijska ordinacija Ilenka Stipanić-Hrabrov dr. med., spec. psihijatar	Zadar
Spec. psihijatrijska ordinacija Robert Perinčić dr. med., spec. psihijatar	Zadar
Spec. internistička ordinacija Stipan Kujundžić dr. med., spec. internist	Zadar
Spec. internistička ordinacija Antun Zoran Savić dr. med., spec. internist	Zadar
Spec. ordinacija medicine rada Prim.dr.sc. Marko Mustać dr. med.spec. med. rada	Zadar
Spec. ordinacija medicine rada Nadislav Pedić, dr. med. spec. med. rada	Zadar
Spec. ordinacija medicine rada Vera Zrilić, dr. med. spec. med. rada	Zadar
Spec. oftalmološka ordinacija Nikolina Basioli, dr. med. spec. oftalmolog	Zadar
Spec. oftalmološka ordinacija Edita Paić, dr. med. spec. oftalmolog	Zadar
Poliklinika "SANUS" Poliklinika za internu medicinu, oftalmologiju, ORL i dermatovenerologiju s hematološko-biokemijskim laboratorijem	Zadar
Poliklinika "AXON" Poliklinika za psihijatriju i neurologiju	Zadar
Poliklinika "DONAT" – Podružnica poliklinike "EXACTA"	Zadar
Poliklinika "SUNCE"-Podružnica Zadar, Poliklinika za internu medicinu, kirurgiju, radiologiju, ginekologiju, neurologiju, oftalmologiju	Zadar
Poliklinika "LOZO" za ginekologiju i porodništvo, radiološku djelatnost mamografije i ultrazvučne dijagnostike	Zadar
Poliklinika "CRVELIN" za ginekologiju, porodništvo i radiologiju-mamografiju	Zadar
Poliklinika "NIKA" Stomatološka poliklinika za ortodontiju i stomatološku protetiku	Zadar
ZUBKO d.o.o. za obavljanje zdravstvene djelatnosti iz spec. konz. stomatološke zaštite i područja stomatološke protetike	Zadar
DENTEX d.o.o. za obavljanje zdrav. djelatnosti iz područja opće stomatologije	Zadar
DENTAL ORBIS trgovačko društvo stomatološki centar Dental orbis d.o.o. za stomatološku djelatnost	Zadar

Djelatnost	Sjedište
Ljekarne	
"Bamapharm"	Zadar
"Bamapharm"	Starigrad
"Begonja-Rončević"	Zadar
"Butković"	Pag
"Butković"	Tkon
"Butković"	Sv. Filip i Jakov
"Crljenak Dajana"	Benkovac
"Ines Kapović"	Vir
"Ivanka Šimat"	Zadar
"Jačan Branka"	Zadar
"Kaštel farm"	Benkovac
"Kaštel farm"	Zemunik Donji
"Kremić"	Nin
"Kremić"	Posedarje
"Kremić"	Privlaka
"Lužavec"	Zadar
"Miranda Jamnicki"	Novigrad
"Pablo"	Tkon
"Pablo"	Ražanac
"Pablo"	Stankovci
"Pablo"	Sv. Filip i Jakov
"Pervan"	Biograd n/m
"Pirović"	Biograd n/m
"Pirović"	Zadar
"Prima Pharme"	Gračac
"Prima Pharme"	Obrovac
"Radojka Krišto"	Zadar
"Soline Farm"	Bibinje
"Soline Farm"	Biograd n/m
"Šarunić"	Zadar
"Urem Sanija"	Zadar
"Valčić"	Preko
"Valčić"	Zadar
"Vanjak"	Sukošan
"Vaše zdravlje"	Pakoštane
"Vaše zdravlje"	Zadar
Ustanova za zdravstvenu njegu u kući "Za Dar"	Zadar
Ustanova za zdravstvenu njegu u kući "Hipokrat Medico"	Zadar
Privatna zdravstvena njega bolesnika Jadranka Džeparovski	Zadar
Privatna praksa fizikalne terapije i rehabilitacije "Vitalis"	Zadar
Zdravstvena njega u kući "Nada"	Zadar
Zdravstvena njega u kući "Luce"	Zadar
Zdravstvena njega u kući Luiza Selin	Sutomišćica
Zdravstvena njega u kući Dijana Mamić	Stankovci
Zdravstvena njega u kući Ivana Molvarec	Vir
Zdravstvena njega u kući "Prima Medici"	Karin Gornji