



ZAVOD ZA JAVNO ZDRAVSTVO ZADAR

# ZDRAVSTVENO- STATISTIČKI LJETOPIS ZADARSKE ŽUPANIJE za 2011. godinu



Zadar, 2012.



ZDRAVSTVENO-STATISTIČKI LJETOPIS ZADARSKE ŽUPANIJE ZA 2011. GODINU

ISSN 1848-7327



**ZAVOD ZA JAVNO ZDRAVSTVO ZADAR**

**ZDRAVSTVENO-STATISTIČKI LJETOPIS  
ZADARSKE ŽUPANIJE ZA 2011. GODINU**

**Izdavač:**

ZAVOD ZA JAVNO ZDRAVSTVO ZADAR

Kolovare 2, 23 000 Zadar

Tel.: +385(0)23/300-830

Fax: +385(0)23/211-072

web: [www.zjz-zadar.hr](http://www.zjz-zadar.hr)

**Za izdavača:**

Zoran Škrković, dr. med.

Ravnatelj

**Urednici:**

Ljilja Balorda, dr.med.

Jelena Čosić Dukić, prof.

Jasenska Ivon, viši statističar

Ana Petrić, dr.med.

**Suradnici:**

Đurđica Dragaš, dr. med.

Stela Klepac Erstić, dr. med.

Mirjana Korkut

Ivanka Matas, dr. med.

Mr. sc. Alan Medić, dr. med.

Biljana Perica, ing.

Benito Pucar, dipl. ing.

Marija Škrković, prof.

**Grafička priprema:**

Grafikart d.o.o.

**Naslovnica:**

Ivan Čorić

Željko Karavida

Mladen Radolović Mrlja

Stipe Surać

**Tisak:**

Printera grupa d.o.o.

**Naklada:**

200 primjeraka

Zadar, 2012.

Molimo korisnike ove publikacije  
da prilikom korištenja podataka  
navedu izvor.

## PREDGOVOR

Publikacija o zdravstvenom stanju pučanstva i radu zdravstvenih djelatnosti u Zadarskoj županiji objavljuje se od 1983. godine. Od tada do danas došlo je do promjena u prikupljanju, kontroli i obradi podataka zahvaljujući informatizaciji zdravstvenog sustava.

Nakon informatizacije Primarne zdravstvene zaštite, uskoro će, nadamo se, doći i do umrežavanja Zavoda za javno zdravstvo što bi omogućilo bržu dostupnost podataka i kontrolu njihove kvalitete.

Poslovi Zavoda za javno zdravstvo jedinice područne (regionalne) samouprave prema Zakonu o zdravstvenoj zaštiti (čl. 101, NN 150/08) uključuju prikupljanje, kontrolu i analizu statističkih izvješća iz područja zdravstva na razini jedinica područne (regionalne) samouprave za potrebe Hrvatskog zavoda za javno zdravstvo te na zahtjev osnivača (Zadarske županije) praćenje i ocjenu zdravstvenog stanja stanovništva na tom području. Ovi poslovi su regulirani i Pravilnikom o provedbi Zakona o evidencijama u području zdravstva za primarnu i specijalističko-konzilijarnu zdravstvenu zaštitu (NN 4/95), Zakonom o službenoj statistici (NN 103/03) i Godišnjim provedbenim planom statističkih aktivnosti RH za 2011. godinu (NN 71/11).

Podaci se prikupljaju iz ordinacija i zdravstvenih ustanova na području Zadarske županije bez obzira na vrstu vlasništva i ugovorni status s HZZO-om.

U publikaciji se jednom godišnje objedinjuju svi prikupljeni podaci iz zdravstvenog sustava Zadarske županije, Županijskog ureda za statistiku, Državnog zavoda za statistiku i Hrvatskog zavoda za javno zdravstvo čime se omogućuje uvid u organizacijsku i kadrovsku strukturu u zdravstvenoj zaštiti, rad i iskorištenost zdravstvenih kapaciteta kao i neke pokazatelje zdravstvenog stanja pučanstva u Zadarskoj županiji.

Podaci iz ove publikacije prikazuju aktualno stanje u zdravstvu u Zadarskoj županiji te se koriste za procjenu zdravstvenog stanja pučanstva, ocjenu rada i organizacije zdravstvene djelatnosti te za planiranje zdravstvene zaštite na lokalnoj razini.

Podaci su tako korišteni i za izradu Slike zdravlja Zadarske županije i Plana za zdravlje žitelja Zadarske županije.

Publikacija je dostupna i na web stranici Zavoda za javno zdravstvo Zadar ([www.zjz-zadar.hr](http://www.zjz-zadar.hr)).

Zahvaljujemo se svim suradnicima iz privatnih ordinacija i zdravstvenih ustanova na području naše Županije na dobroj suradnji i marljivom prikupljanju podataka jer su svojim trudom doprinijeli dobroj kvaliteti zdravstveno statističkih podataka iz Zadarske županije.

Uredništvo



## SADRŽAJ

<b>I. DJELATNOST ZAVODA ZA JAVNO ZDRAVSTVO ZADAR</b> .....	<b>9</b>
Služba za epidemiologiju .....	9
Služba za socijalnu medicinu i javno zdravstvo .....	10
Služba za školsku medicinu .....	11
Služba za prevenciju i izvanbolničko liječenje ovisnosti i mentalno zdravlje .....	12
Služba za mikrobiologiju i parazitologiju .....	13
Služba za zdravstvenu ekologiju .....	15
<b>II. STANOVNIŠTVO I VITALNI DOGAĐAJI</b> .....	<b>17</b>
Stanovništvo Zadarske županije .....	17
Umrli .....	29
Nasilne smrti .....	36
<b>III. MALIGNI BOLESTI</b> .....	<b>37</b>
Novooboljeli .....	37
Umrli od novotvorina .....	41
Nacionalni program ranog otkrivanja raka dojke – mamma .....	49
Nacionalni program ranog otkrivanja raka debelog crijeva .....	51
<b>IV. ZDRAVSTVENE USTANOVE, ORDINACIJE I DJELATNICI U ZDRAVSTVU</b> .....	<b>55</b>
<b>V. PRIMARNA ZDRAVSTVENA ZAŠTITA</b> .....	<b>59</b>
Zdravstvena zaštita dojenčadi i predškolske djece .....	59
Zdravstvena zaštita školske djece, mladeži i studenata .....	65
Djelatnost opće medicine .....	68
Djelatnost medicine rada .....	76
Djelatnost zdravstvene zaštite žena .....	83
Djelatnost za zaštitu i liječenje usta i zubi .....	91
Djelatnost hitne medicinske pomoći .....	98
Patronažna djelatnost .....	104
Zdravstvena njega u kući .....	105
<b>VI. EPIDEMIOLOŠKA DJELATNOST</b> .....	<b>107</b>
Zarazne bolesti .....	107
Tuberkuloza .....	113
Obvezatna cijepljenja .....	114
Rad antirabične ambulante .....	116
Ostala epidemiološka djelatnost .....	117
<b>VII. PREVENCIJA, IZVANBOLNIČKO LIJEČENJE OVISNOSTI I MENTALNO ZDRAVLJE</b> .....	<b>121</b>

<b>VIII. ETIOLOŠKA DIJAGNOSTIKA U MIKROBIOLOŠKOM LABORATORIJU</b> .....	<b>125</b>
Infekcije respiratornog sustava .....	126
Infekcije mokraćnog i spolnog sustava .....	126
Serološke pretrage .....	128
Bolesti probavnog sustava .....	129
<b>IX. ZDRAVSTVENA EKOLOGIJA</b> .....	<b>131</b>
Ispitivanje namirnica, predmeta opće uporabe i voda .....	131
Kontrola kakvoće mora na morskim plažama u Zadarskoj Županiji u 2011. godini .....	135
<b>X. SPECIJALISTIČKO - KONZILIJARNA ZAŠTITA</b> .....	<b>137</b>
Pokazatelji rada u specijalističko - konzilijarnoj zaštiti .....	137
<b>XI. STACIONARNA ZDRAVSTVENA ZAŠTITA</b> .....	<b>143</b>
Određeni pokazatelji rada u stacionarnim zdravstvenim ustanovama na području Zadarske županije .....	143
<b>XII. PORODI I PREKIDI TRUDNOĆE</b> .....	<b>159</b>
Porodi .....	159
Prekidi trudnoće .....	161
<b>XIII. SOCIO - EKONOMSKI POKAZATELJI</b> .....	<b>163</b>
<b>Prilog 1.</b> .....	<b>171</b>

## Znakovi kratice koji se koriste u ovom Zdravstveno – statističkom ljetopisu:

### Znakovi:

- (-) nema pojave
- (...) ne raspolaže se s podacima
- (\*) oznaka za napomenu ispod tabele

### Kratice:

- CZSS Centar za socijalnu skrb
- DZ Dom zdravlja
- GO ginekološka ordinacija
- HMP Hitna medicinska pomoć
- OOM ordinacija opće medicine
- ORL otorinolaringologija
- PGO privatna ginekološka ordinacija sa ugovorom sa HZZO-om
- PO podružnice
- POMR privatna ordinacija medicine rada bez ugovora sa HZZO-om
- POOM privatna ordinacija opće medicine
- PPO privatna pedijatrijska ordinacija; PO-Pedijatrijska ordinacija
- PSO privatna stomatološka ordinacija s ugovorom sa HZZO-om
- RJ radna jedinica
- SO stomatološka ordinacija



## I. DJELATNOST ZAVODA ZA JAVNO ZDRAVSTVO ZADAR

### Služba za epidemiologiju

Služba za epidemiologiju obavlja praćenje i proučavanje epidemiološke situacije svih bolesti koje su od javno zdravstvenog značaja za zdravlje stanovništva. Među te bolesti spadaju zarazne bolesti i kronične masovne nezarazne bolesti.

Svoj djelokrug rada ostvaruje kroz sljedeće odjele:

#### Odjel za nadzor nad provedbom mjera dezinfekcije, dezinsekcije i deratizacije i provođenje postupaka protuepidemijske DDD i praćenje zoonoza

- Planira i vrši nadzor nad poslovima obvezatne preventivne DDD koje na području Zadarske županije obavljaju druge pravne osobe.
- Provodi obvezatnu protuepidemijsku DDD.
- Provodi monitoring komaraca na području Grada Zadra.

#### Odjel za nadzor nad respiratornim infekcijama i kretanjem zaraznih bolesti

- Kontinuirano prati kretanje zaraznih bolesti.
- U slučaju sumnje na epidemiju neke zarazne bolesti provodi sve radnje u cilju otkrivanja izvora zaraze kao što su epidemiološki izvid, ankete oboljelih i njihovih kontakata itd.
- Prima prijavu oboljenja - smrti od zarazne bolesti i dodatni obrazac za prijavu tuberkuloze na osnovi kojih prati epidemiološku situaciju na području Županije.
- Aktivno otkriva tuberkulozne bolesnike te vrši zdravstveni nadzor i evaluaciju nad oboljelima od tuberkuloze i drugih respiratornih infekcija.
- Određuje i provodi protuepidemijske mjere kod aktivnih tuberkuloznih pacijenata i kod drugih respiratornih infekcija.
- Provodi zdravstveni odgoj i prosvjećivanje bolesnika i članova njihovih obitelji.

#### Odjel za kronične nezarazne bolesti

- Vršiti nadzor nad kretanjem nezaraznih bolesti, proučava njihovu pojavnost te istražuje etiologiju istih.
- Prati i analizira čimbenike rizika za pojedine kronične bolesti, predlaže mjere i postupke primarne, sekundarne i tercijarne prevencije te sudjeluje u njihovom organiziranju i provođenju.
- Predlaže, potiče i sudjeluje u organizaciji programa promicanja zdravlja.
- Sudjeluje u istraživanjima na području kroničnih nezaraznih bolesti.

#### Odjel za nadzor nad krvlju i spolno prenosivim bolestima i provedbom programa obvezatne imunizacije, te distribucijom cjepiva

- Vršiti nadzor i evaluaciju nad kliconošama i oboljelima od hepatitisa A, B, C, te HIV-a i drugih krvlju i spolno prenosivih bolesti.
- Vršiti testiranje i savjetovanje osoba na HIV i spolno i krvlju prenosive bolesti.
- Vršiti nadzor i evaluaciju provedbe programa obvezne imunizacije te nabave, skladištenja i distribucije cjepiva iz obveznog programa cijepljenja - planira potrebne količine cjepiva iz programa obaveznog cijepljenja za predškolsku, školsku djecu, te osobe s navršениh 60 godina na području Zadarske županije prema kalendaru cijepljenja kojeg svake godine izdaje Ministarstvo zdravlja Republike Hrvatske.
- Distribuirati cjepivo cjepiteljima, izvještava o potrošnji cjepiva u Hrvatski zavod za javno zdravstvo i Imunološki zavod, radi godišnja izvješća o procijepljenosti djece na području županije.

- Osim cjepiva iz programa obveznog cijepljenja nabavlja i distribuira ostala cjepiva iz neobaveznog programa cijepljenja, kao što su cjepivo protiv gripe, pneumokoknih bolesti, žute groznice itd.
- Vršiti edukaciju i informiranje stanovništva.

#### **Odjel za nadzor nad alimentarno prenosivim bolestima i HACCP i za periodični zdravstveni pregled osoba pod zdravstvenim nadzorom**

- Vršiti zdravstveni nadzor i evaluaciju nad kliconošama i oboljelima od alimentarno prenosivih bolesti.
- Sudjeluje u provođenju HACCP-a, tj. obavlja procjene rizika u objektima koji prometuju s namirnicama i pomaže u drugim poslovima nužnim za učinkovito provođenje HACCP sustava.
- Vršiti zdravstveni nadzor i evidenciju putnika u međunarodnom prometu.
- Organizira i vodi tečajeve o načinu stjecanja znanja o zdravstvenoj ispravnosti namirnica i osobnoj higijeni osoba koje rade u proizvodnji i prometu namirnica.
- Vršiti zdravstveni nadzor nad osobama koje rade u prometu s namirnicama (sanitarne iskaznice).
- U antirabičnoj ambulanti obrađuju se pacijenti ugrizi od toplokrvnih životinja u cilju prevencije bjesnoće (uz pripravnost epidemiologa).
- Organizira rad na suzbijanju epidemija i vršiti nadzor nad rizičnim objektima (škole, vrtići, domovi za nemoćne i sl.).

Služba kontinuirano istupa kroz sve vrste medija u svrhu što boljeg informiranja javnosti vezanim uz javno zdravstvenu problematiku.

#### **Služba za socijalnu medicinu i javno zdravstvo**

Služba za socijalnu medicinu i javno zdravstvo prikuplja, kontrolira i analizira **redovna statistička izvješća** (agregirana izvješća iz primarne zdravstvene zaštite i individualna izvješća iz stacionarnih zdravstvenih ustanova).

Statistička izvješća prikupljaju se, kontroliraju i analiziraju temeljem Zakona o državnoj statistici i godišnjeg Programa statističkih istraživanja iz područja zdravstva.

Podaci se prikupljaju na posebnim izvještajnim obrascima koji dolaze iz svih zdravstvenih ustanova, a odnose se na zaštitu dojenčadi i predškolske djece i opću medicinu, preventivne i sistematske preglede dojenčadi i predškolske djece, sistematske preglede školske djece, mladeži i studenata, preventivne preglede u općoj medicini, preventivnu zaštitu odraslih, hitnu medicinsku pomoć, zdravstvenu zaštitu žena, medicinu rada, zaštitu i liječenje usta i zubi, patronažnu djelatnost, kućnu njegu, specijalističko konzilijarnu djelatnost, stacionarnu djelatnost (bolnice). Prikupljaju se i podaci o zdravstvenoj ustanovi, odnosno radu, organizacijskoj strukturi i djelatnicima u zdravstvu.

Posebni naglasak stavlja se na praćenje i analizu kroničnih nezaraznih bolesti te na praćenje svih pokazatelja koji su vezani za demografsku statistiku.

Za maligne neoplazme podaci se unose u interni Registar za rak. Svi se prikupljeni podaci nakon kontrole unose u program za kompjutorsku obradu Godišnja izvješća HZJZ. Svi se prikupljeni podaci relevantni za Zadarsku županiju nakon obrade, kontrole i unosa prosljeđuju u Hrvatski zavod za javno zdravstvo koji vodi državne javnozdravstvene registre.

Služba za socijalnu medicinu i javno zdravstvo uređuje **Zdravstveno – statistički ljetopis Zadarske županije** koji izlazi od 1983. godine.

Za područje Zadarske Županije Služba za socijalnu medicinu koordinira provođenje:

- **Nacionalnog programa ranog otkrivanja raka dojke – „mamma“ i**
- **Nacionalnog programa ranog otkrivanja raka debelog crijeva** čiji su ciljevi otkrivanje raka u što ranijem stadiju bolesti.

Služba organizira i provodi javnozdravstvene akcije u cilju unapređenja i očuvanja zdravlja te promicanja zdravog načina života da bi se na taj način spriječio nastanak bolesti.

U cilju što snažnije promocije zdravlja, a u skladu s određenim javnozdravstvenim prioritetima sudjeluje u stvaranju planova i vođenju akcija za očuvanje i unaprjeđenje zdravlja kroz:

- izdavanje brošura, letaka, plakata i drugog zdravstveno-odgojnog materijala,
- sudjelovanje u javnim tribinama i na okruglim stolovima,
- obilježavanje značajnih javnozdravstvenih datuma koji se obilježavaju u našoj zemlji,
- organizaciju i provođenje tečaja za stjecanje osnovnih znanja o zdravom životu,
- suradnju s medijima, nevladinim organizacijama i lokalnom zajednicom.

## Služba za školsku medicinu

Služba za školsku medicinu provodi programe specifične i preventivne zdravstvene zaštite školske djece, mladih i studenata.

U programe preventivne zdravstvene zaštite spadaju:

### Sistematski pregledi

- djece prije upisa u I. razred osnovne škole,
- djece u V. razredu osnovne škole (praćenje psihofizičkog razvoja),
- djece u VIII. razredu osnovne škole u svrhu utvrđivanja zdravstvenog stanja i sposobnosti s obzirom na izabrano zvanje,
- mladeži u I. razredu srednje škole u svrhu praćenja prepoznavanja rizika i rizičnih ponašanja,
- redovitih studenata prve godine studija u svrhu kontrole zdravstvenog stanja, uvida u navike i ponašanja te prilagodbe na studij.

### Kontrolni pregledi prema medicinskoj indikaciji

**Namjenski pregledi djece** prije svakog cijepljenja, sportaša prije započinjanja bavljenja sportskom aktivnošću i prije natjecanja, djece i mladeži prije upisa u srednju školu, visoku školu ili fakultet i prije prijema u đački ili studentski dom.

### Probiri

- za čitavu populaciju (rast i razvoj, vid, vid na boje, anemija, krvni tlak, proteinurija, skolioza, sluh, gušavost, spolni razvoj, rizične navike i mentalno zdravlje),
- za učenike/studente s rizikom (hiperkolesterolemija, sluh, psihoaktivne droge, spolna aktivnost).

### Mjere zaštite od zaraznih bolesti koje uključuju:

- cijepljenje i docjepljivanje djece prema obveznom godišnjem programu,
- kontrolni pregledi prilikom prijave neke zarazne bolesti u školi i poduzimanje mjera protuepidemijske intervencije.

### **Zaštita i unapređenje školskog okruženja kroz:**

- higijensku kontrolu škole i učeničkih/studentских domova,
- nadzor nad školskom kuhinjom i prehranom učenika.

### **Savjetovanišni rad koji uključuje:**

- individualni savjetovanišni rad djecom, mladeži, studentima i njihovim roditeljima prema psihosocijalnim indikacijama i programu rada,
- konzultacije s profesorima i stručnim suradnicima škola,
- skrb o djeci i mladeži s kroničnim poremećajima zdravlja, psihofizičkim ometenostima i rizicima po zdravlje.

### **Zdravstveni odgoj i promicanje zdravlja koji se odvija kroz:**

- predavanja,
- rasprave,
- intervencije,
- rad u malim grupama,
- tribine.

## **Služba za prevenciju i izvanbolničko liječenje ovisnosti i mentalno zdravlje**

Služba za mentalno zdravlje, prevenciju i izvanbolničko liječenje ovisnosti obavlja poslove određene Zakonom o zdravstvenoj zaštiti i Zakonom o suzbijanju zlouporabe opojnih droga u skladu s Nacionalnom strategijom suzbijanja zlouporaba droga.

Od listopada 2010. godine Služba obavlja i poslove zaštite mentalnog zdravlja koje je usmjereno na prevenciju, rano otkrivanje i što učinkovitije liječenje mentalnih poremećaja kod djece, mladih, kao i opće populacije.

### **Djelokrug rada Službe:**

- Individualni, obiteljski i grupni savjetovanišni rad sa eksperimentatorima, konzumentima i ovisnicima o psihoaktivnim tvarima.
- Savjetodavni rad sa mladima i adolescentima koji pokazuju sklonost rizičnom ponašanju.
- Pregledi pacijenata od strane liječnika specijaliste i određivanje supstitucijske i ostale specifične psihofarmakoterapije.
- Psihološka obrada pacijenata.
- Psihoterapija.
- Testiranje urina na prisustvo psihoaktivnih tvari.
- Upućivanje na testiranje na zarazne bolesti povezane s problemom zlouporabe droga.
- Pomoć kod upućivanja na daljnje stacionarno liječenje.
- Pomoć kod upućivanja u terapijske zajednice.
- Zdravstveno-socijalna intervencija.
- Stalno epidemiološko praćenje pojavnosti, prikupljanje podataka i suradnja sa državnim registrom osoba liječenih zbog zlouporabe droga.
- Sudjelovanje u istraživanjima iz područja bolesti ovisnosti u suradnji s Hrvatskim zavodom za javno zdravlje.
- Organizacija i provođenje javnih tribina, predavanja za djecu i roditelje, radionica i drugih edukativnih aktivnosti na temu prevencije, ranog prepoznavanja, liječenja bolesti ovisnosti te destigmatizacije bolesti ovisnosti i drugih mentalnih poremećaja.

Služba Suraduje s ostalim Službama Zavoda za javno zdravstvo Zadar, poglavito sa školskom medicinom prvenstveno u provođenju probira kod djece i adolescenata u cilju zaštite mentalnog zdravlja.

Neposredno suraduje i s liječnicima primarne zdravstvene zaštite, bolnicama, terapijskim zajednicama, školama, obiteljskim centrom, centrima za socijalnu skrb, općinskim državnim odvjetništvima, represivnim sustavom, nevladinim organizacijama, jedinicama lokalne samouprave i sredstvima javnog informiranja.

### **Služba za mikrobiologiju i parazitologiju**

Služba za mikrobiologiju i parazitologiju je organizacijska jedinica Zavoda za javno zdravstvo Zadar unutar koje se obavlja javno zdravstvena mikrobiološka djelatnost od interesa za područje Zadarske županije putem specifičnog laboratorijskog rada.

U Službi se provode mikrobiološka ispitivanja iz područja bakteriologije, virologije, mikologije i parazitologije, što podrazumijeva:

- mikrobiološku obradu uzoraka pacijenata iz kojih se izoliraju i identificiraju patogeni uzročnici te se određuje njihova osjetljivost na antimikrobne lijekove
- praćenje razvoja rezistencije bakterija na antimikrobne lijekove
- određivanje prisutnosti ili odsutnosti različitih antigena ili antitijela
- interpretacija dobivenih rezultata testiranja uz specijalistička mišljenja
- kontrola učinkovitosti postupaka sterilizacije biološkim indikatorima na području županije.

Služba obavlja djelatnost kliničke mikrobiologije za Opću bolnicu Zadar i specijalne bolnice Zadarske županije te sudjeluje u praćenju, analiziranju i sprečavanju infekcija povezanih sa zdravstvenom skrbi.

Služba za mikrobiologiju i parazitologiju također:

- provodi vanjsku provjeru kvalitete (na državnom i internacionalnom nivou)
- suraduje sa Medicinskom školom i Stručnim studijem sestrinstva Sveučilišta u Zadru
- Služba je uključena u edukaciju i kontinuirano usavršavanje zdravstvenih radnika
- Služba sudjeluje u studijama vezanim za mikrobiologiju i parazitologiju na nacionalnom i internacionalnom nivou.

Služba za mikrobiologiju i parazitologiju je organizirana u pet odjela u sastavu kojih su devet laboratorija.

#### **Odjel za respiratorne infekcije, ostale bakterijske bolesti i intrahospitalne infekcije**

- Laboratorij za respiratorne infekcije i ostale bakterijske bolesti i intrahospitalne infekcije
- Laboratorij za primarno sterilne uzorke
- Laboratorij za TBC dijagnostiku

U ovom odjelu se obrađuju uzorci respiratornog sustava, kože, sluznica, dubokih tkiva, i uzorci za praćenje intrahospitalnih infekcija.

#### **Odjel za urogenitalne infekcije**

- Laboratorij za urinarne infekcije
- Laboratorij za genitalne infekcije

U ovom odjelu se obrađuju uzorci urogenitalnog sustava: urina, ejakulata i urogenitalnih briseva.

### Odjel za serologiju

- Laboratorij za serološke pretrage
- Laboratorij za uzimanje uzoraka

U odjelu za serologiju se u serumu pacijenata određuju protutijela koja nastaju kao imunološki odgovor na različite uzročnike (bakterije, parazite, viruse). Dio ovog odjela je i laboratorij za uzimanje uzoraka u kojem se osim venske krvi (uzorak za serološka ispitivanja) uzimaju i drugi uzorci za potrebe ostalih odjela u Službi.

### Odjel za crijevne i parazitarne bolesti (nije u postupku akreditacije)

- Laboratorij za infekcije probavnog sustava
- Laboratorij za parazitologiju

U ovom odjelu se obrađuju uzorci stolice i rektalnih briseva u cilju izolacije i identifikacije uzročnika crijevnih bolesti. Na ovom odjelu se također iz uzoraka bioptata želuca izolira, identificira i određuje osjetljivost na antibiotike bakterije *Helicobacter pylori*.

### Odjel za podloge, pranje, dezinfekciju i sterilizaciju

U ovom odjelu se izrađuju hranjive podloge, reagensi i otopine koje su potrebne u radu svih drugih odjela u Službi. Dio radnog procesa ovog odjela je pranje, dezinfekcija i sterilizacija laboratorijskog suđa, čišćenje, pranje i dezinfekcija prostorija te dekontaminacija infektivnog materijala.

Služba za mikrobiologiju i parazitologiju je prvi i za sada jedini akreditirani laboratorij humane mikrobiologije u Hrvatskoj.

Potvrda o akreditaciji predstavlja potvrdu osposobljenosti prema Europskoj/Hrvatskoj normi HRN EN ISO 15189:2008, Medicinski laboratoriji – Posebni zahtjevi za kvalitetu i osposobljenost što je potvrda kvalitete usluga koje pružamo pacijentima.

Potvrda vrijedi od 09.12.2009. do 08.12.2014.godine za odabrana ispitivanja iz područja bakteriologije, virologije i parazitologije.

Radi osiguravanja kvalitete ispitivanja Služba sudjeluje u međulaboratorijskim ispitivanjima i shemama vanjske kontrole:

- shema UK NEQAS (United Kingdom National External Quality Assessment Service)
- kontrola odbora za praćenje rezistencije bakterija na antibiotike Akademije medicinskih znanosti Hrvatske i referentnog centra za praćenje rezistencija bakterija na antibiotike.
- **EARSS** (European Antimicrobial Resistance Surveillance System) je projekt koji uključuje program vanjskog osiguranja kvalitete i ispitivanja osposobljenosti a sastoji se od praćenja rezistencije samo invazivnih izolata (iz hemokultura i likvora).

U cilju poboljšanja kvalitete usluga Služba provodi i redovite **unutarnje kontrole** svih procesa rada, reagenasa i opreme te unutarnje neovisne ocjene.

## Služba za zdravstvenu ekologiju

Djelatnost Službe za zdravstvenu ekologiju je organizirana i odvija se kroz tri odjela, u sastavu kojih su sedamnaest laboratorija.

To su:

- **Odjel za mikrobiologiju** i biologiju sa tri laboratorija
- **Odjel za kemiju voda, sediment i otpad** sa sedam laboratorija
- **Odjel za kemiju namirnica, predmete opće uporabe i zrak** sa sedam laboratorija

Služba za zdravstvenu ekologiju prati, analizira i ocjenjuje utjecaj okoliša i hrane na zdravstveno stanje stanovništva, zdravstvenu ispravnost: namirnica, sirovina, vode za piće, vode za rekreaciju i fizikalnu terapiju, te predmeta opće uporabe; ispituje i ocjenjuje sastav i kakvoću otpadnih voda, površinskih i podzemnih voda, voda mora i sedimenta, ekotoksikološka svojstva otpadnih voda i kemijskih pripravaka koji dospijevaju u vode i mora, te sastav i kakvoću otpada, te obavlja stručne poslove zaštite okoliša.

Služba za zdravstvenu ekologiju je akreditirana kod Hrvatske akreditacijske agencije prema zahtjevima norme HRN EN ISO/IEC 17025: 2007 *Opći zahtjevi za osposobljenost ispitnih i umjernih laboratorija*, a za **kemijska, fizikalna, mikrobiološka i biološka ispitivanja hrane, voda, mora, predmeta opće uporabe i otpada**, broj Potvrde o akreditaciji: 1173 od 09. veljače 2009. godine. Do sada je akreditirano ukupno 36 metoda ispitivanja, od kojih su neke metode proširene na fleksibilno područje akreditacije. Akreditacijom metoda ispitivanja Služba je pokrila sva područja rada.

Od veljače 2011. godine Rješenjem Ministarstva poljoprivrede, ribarstva i ruralnog razvoja Služba za zdravstvenu ekologiju ZJZ Zadar postala je 1 od 16 službenih laboratorija u RH ovlaštenih za obavljanje ispitivanja u svrhu službenih kontrola hrane, uključujući vodu za piće i hrane za životinje.



## II. STANOVNIŠTVO I VITALNI DOGAĐAJI

### Stanovništvo Zadarske županije

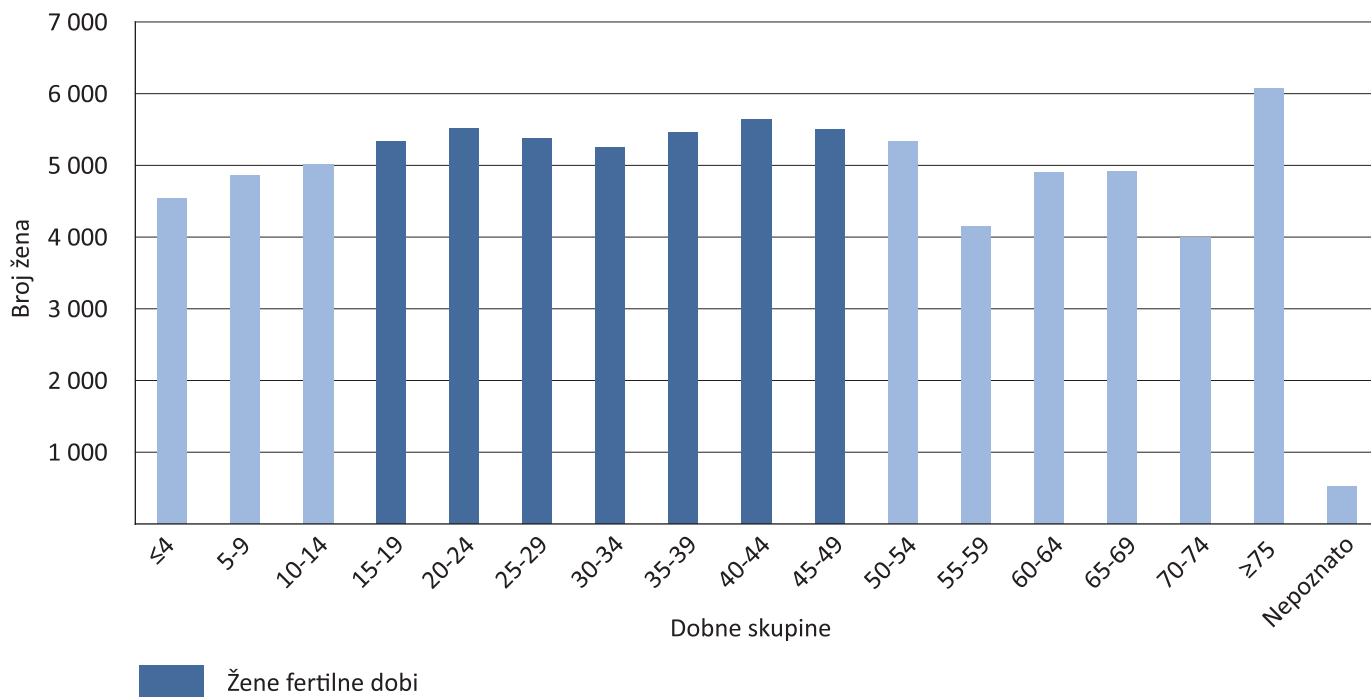
**Tablica 2.1.**

Udio stanovništva Zadarske županije prema dobnim skupinama (pretproduktivna, produktivna i postproduktivna te fertilno žensko stanovništvo) u gradovima i općinama, Popis 2001.

Gradovi i općine	Dobne skupine						Ukupno	(Fertilno žensko stanovništvo)	
	Pretproduktivna		Produktivna		Postproduktivna			15-49	
	≤14		15-64		≥65			Broj	%
	Broj	%	Broj	%	Broj	%			
<b>Gradovi</b>									
Benkovac	2 122	21.7%	5 938	60.7%	1 726	17.6%	9 786	2 129	21.8%
Biograd n/M	957	18.2%	3 607	68.6%	695	13.2%	5 259	1 310	24.9%
Nin	801	17.4%	3 032	65.9%	770	16.7%	4 603	1 069	23.2%
Obrovac	730	21.6%	2 085	61.6%	572	16.9%	3 387	719	21.2%
Pag	701	16.1%	2 753	63.3%	896	20.6%	4 350	941	21.6%
Zadar	12 919	17.8%	49 638	68.3%	10 161	14.0%	72 718	18 633	25.6%
<b>Općine</b>									
Bibinje	844	21.5%	2 629	67.0%	450	11.5%	3 923	993	25.3%
Galovac	253	21.3%	767	64.5%	170	14.3%	1 190	268	22.5%
Gračac	714	18.2%	2 258	57.6%	951	24.2%	3 923	746	19.0%
Jasenice	254	19.1%	840	63.2%	235	17.7%	1 329	286	21.5%
Kali	260	15.0%	1 106	63.9%	365	21.1%	1 731	385	22.2%
Kukljica	72	11.1%	385	59.2%	193	29.7%	650	104	16.0%
Lišane Ostrovičke	128	16.8%	451	59.0%	185	24.2%	764	131	17.1%
Novigrad	457	19.3%	1 444	61.0%	467	19.7%	2 368	468	19.8%
Pakoštane	829	21.3%	2 515	64.8%	540	13.9%	3 884	130	3.3%
Pašman	345	17.2%	1 176	58.7%	483	24.1%	2 004	376	18.8%
Polča	300	20.9%	862	60.1%	272	19.0%	1 434	298	20.8%
Poličnik	990	21.2%	2 971	63.7%	703	15.1%	4 664	1 049	22.5%
Posedarje	685	19.5%	2 225	63.3%	603	17.2%	3 513	714	20.3%
Povljana	104	14.6%	469	65.8%	140	19.6%	713	143	20.1%
Preko	432	11.2%	2 365	61.1%	1 074	27.7%	3 871	671	17.3%
Privlaka	378	17.2%	1 406	63.9%	415	18.9%	2 199	491	22.3%
Ražanac	513	16.5%	1 995	64.2%	599	19.3%	3 107	68	2.2%
Sali	210	11.5%	979	53.8%	631	34.7%	1 820	300	16.5%
Stankovci	386	18.5%	1 228	58.8%	474	22.7%	2 088	390	18.7%
Starigrad	294	15.5%	1 130	59.7%	469	24.8%	1 893	353	18.6%
Sukošan	872	19.8%	2 961	67.3%	569	12.9%	4 402	1 087	24.7%
Sv. Filip i Jakov	894	19.9%	3 016	67.3%	572	12.8%	4 482	1 095	24.4%
Škabrnje	380	21.4%	1 126	63.5%	266	15.0%	1 772	409	23.1%
Tkon	114	16.1%	444	62.8%	149	21.1%	707	154	21.8%
Vir	233	14.5%	1 126	70.0%	249	15.5%	1 608	377	23.4%
Zemunik Donji	325	17.1%	1 221	64.2%	357	18.8%	1 903	435	22.9%
<b>Ukupno Zadarska županija</b>	<b>29 496</b>	<b>18.2%</b>	<b>106 148</b>	<b>65.5%</b>	<b>26 401</b>	<b>16.3%</b>	<b>162 045</b>	<b>36 722</b>	<b>22.7%</b>

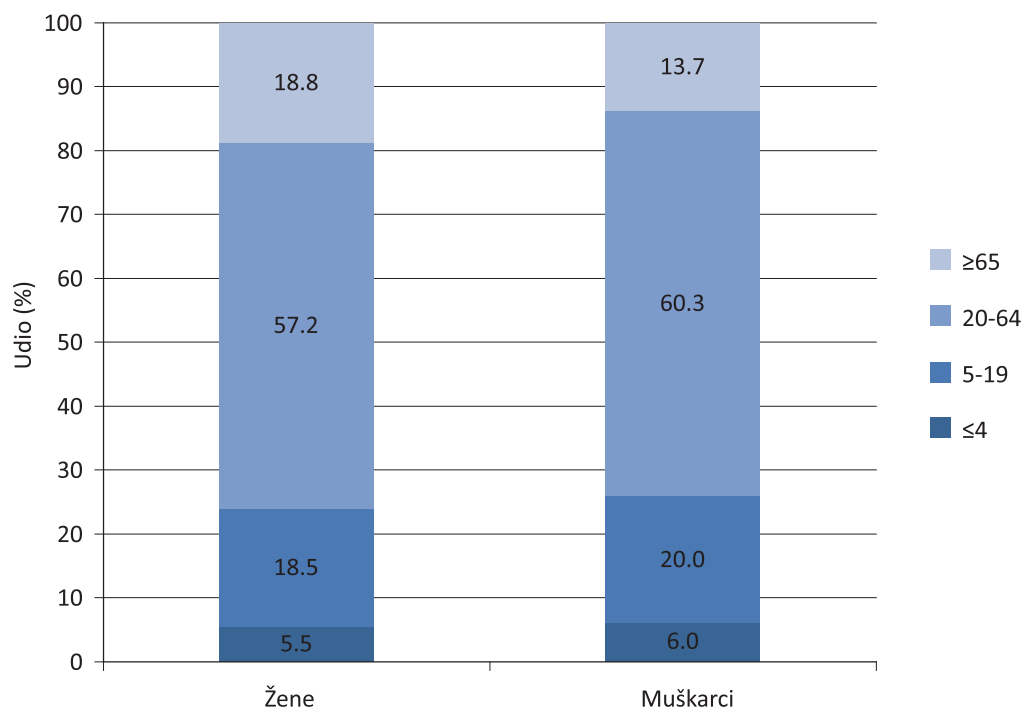
**Slika 2.1.**

Žene po dobi u Zadarskoj županiji, Popis 2001.



**Slika 2.2.**

Stanovništvo Zadarske županije po dobi i spolu, Popis 2001.



Izvor podataka: Državni zavod za statistiku

Grad/Općina	Broj stanovnika
<b>Gradovi</b>	
Benkovac	11 015
Biograd n/M	5 528
Nin	2 752
Obrovac	4 333
Pag	3 950
Zadar	75 082
<b>Ukupno gradovi</b>	<b>102 660</b>
<b>Općine</b>	
Bibinje	4 019
Galovac	1 238
Gračac	5 033
Jasenice	1 402
Kali	1 656
Kolan	821
Kukljica	726
Lišane Ostrovičke	714
Novigrad	2 373
Pakoštane	4 170
Pašman	2 095
Polača	1 464
Poličnik	4 448
Posedarje	3 613
Povljana	785
Preko	3 853
Privlaka	2 228
Ražanac	2 900
Sali	1 688
Stankovci	1 981
Starigrad	1 875
Sukošan	4 586
Sveti Filip i Jakov	4 426
Škabrnja	1 788
Tkon	753
Vir	3 032
Vrsi	2 020
Zemunik Donji	2 051
<b>Ukupno općine</b>	<b>67 738</b>
<b>Ukupno Zadarska županija</b>	<b>170 398</b>

**Tablica 2.2.**

Stanovništvo Zadarske županije po gradovima i općinama, prvi rezultati Popisa 2011.

Županija	Ukupan broj stanovnika
Grad Zagreb	792 875
Splitsko-dalmatinska	455 242
Zagrebačka	317 642
Osječko-baranjska	304 899
Primorsko-goranska	296 123
Istarska	208 440
Vukovarsko-srijemska	180 117
Varaždinska	176 046
Sisačko-moslavačka	172 977
Zadarska	170 398
Brodsko-posavska	158 559
Krapinsko-zagorska	133 064
Karlovačka	128 749
Dubrovačko-neretvanska	122 783
Bjelovarsko-bilogorska	119 743
Koprivničko-križevačka	115 582
Međimurska	114 414
Šibensko-kninska	109 320
Virovitičko-podravska	84 586
Požeško-slavonska	78 031
Ličko-senjska	51 022
<b>Republika Hrvatska</b>	<b>4 290 612</b>

**Tablica 2.3.**

Broj stanovnika po županijama u Hrvatskoj, prvi rezultati Popisa 2011.

Dobne skupine	Muškarci	Žene	Ukupno
≤4	4 512	4 352	8 864
5-9	4 496	4 302	8 798
10-14	5 299	4 976	10 275
15-19	5 579	5 388	10 967
20-24	5 600	5 435	11 035
25-29	6 027	5 872	11 899
30-34	6 135	6 099	12 234
35-39	5 786	5 824	11 610
40-44	5 726	5 598	11 324
45-49	6 014	5 949	11 963
50-54	6 396	6 046	12 442
55-59	6 266	6 086	12 352
60-64	5 891	5 874	11 765

**Tablica 2.4.**

Procjena broja stanovnika Zadarske županije po dobnim skupinama i spolu (30.6.2011.)

Dobne skupine	Muškarci	Žene	Ukupno
65-69	3 830	4 312	8 142
70-74	3 937	4 667	8 604
75-79	3 030	4 058	7 088
80-84	1 618	2 586	4 204
≥85	739	1 747	2 486
<b>Nepoznato</b>	<b>443</b>	<b>527</b>	<b>970</b>
<b>Ukupno</b>	<b>87 324</b>	<b>89 698</b>	<b>177 022</b>

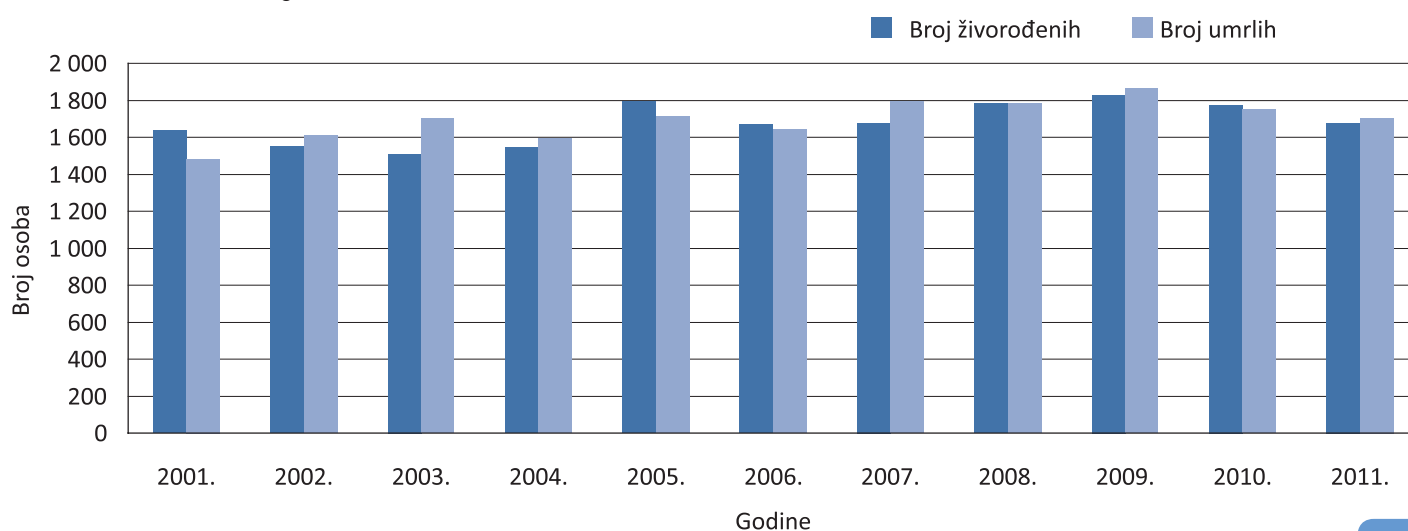
**Tablica 2.5.**

Prirodno kretanje stanovništva u Zadarskoj županiji od 2001. do 2011. godine

Godina	Rođeni			Umrli		Prirodni prirast	Umrli dojenčad na 1 000 živorođenih	Vitalni indeks (živorođeni na 100 umrlih)
	Ukupno	Živorođeni	Mrtvorodeni	Ukupno	Od toga dojenčadi			
2001.	1 645	1 636	9	1 482	12	154	7.3	110.4
2002.	1 554	1 549	5	1 611	10	- 62	9.0	96.2
2003.	1 514	1 509	5	1 701	4	- 192	2.7	88.7
2004.	1 550	1 543	7	1 594	5	- 51	3.2	96.8
2005.	1 798	1 791	7	1 714	4	77	2.2	104.5
2006.	1 676	1 672	4	1 641	13	31	7.8	101.9
2007.	1 683	1 676	7	1 794	8	- 118	4.8	93.4
2008.	1 789	1 784	5	1 784	4	0	2.2	100.0
2009.	1 836	1 828	8	1 867	6	- 39	3.3	97.9
2010.	1 784	1 776	8	1 751	8	25	4.5	101.4
2011.	1 681	1 676	5	1 704	9	- 28	5.4	98.4

**Slika 2.3.**

Prirodno kretanje stanovništva u Zadarskoj županiji od 2001. do 2011. godine



**Tablica 2.6.**

Prirodno kretanje stanovništva po županijama u 2011. godini

Županija	Živorodeni	Mrtvorodeni	Umrli	Prirodni prirast	Vitalni indeks (živorodeni na 100 umrlih)
Grad Zagreb	8 411	22	8 396	15	100.2
Zagrebačka	3 275	13	3 342	- 67	98.0
Krapinsko-zagorska	1 179	4	1 867	- 688	63.1
Sisačko-moslavačka	1 486	10	2 567	-1 081	57.9
Karlovačka	1 019		2 016	- 997	50.5
Varaždinska	1 594	3	2 187	- 593	72.9
Koprivničko-križevačka	1 108	2	1 607	- 499	68.9
Bjelovarsko-bilogorska	1 073	10	1 729	- 656	62.1
Primorsko-goranska	2 499	7	3 513	-1 014	71.1
Ličko-senjska	361	3	808	- 447	44.7
Virovitičko-podravska	816	4	1 246	- 430	65.5
Požeško-slavonska	691	2	1 046	- 355	66.1
Brodsko-posavska	1 615	13	1 958	- 343	82.5
Zadarska	1 676	5	1 704	- 28	98.4
Osječko-baranjska	2 835	14	3 914	-1 079	72.4
Šibensko-kninska	895	1	1 399	- 504	64.0
Vukovarsko-srijemska	1 698	9	2 269	- 571	74.8
Splitsko-dalmatinska	4 614	8	4 691	- 77	98.4
Istarska	1 827	6	2 222	- 395	82.2
Dubrovačko-neretvanska	1 272	1	1 284	- 12	99.1
Međimurska	1 253	8	1 254	-1	99.9
<b>Republika Hrvatska</b>	<b>41 197</b>	<b>145</b>	<b>51 019</b>	<b>-9 822</b>	<b>80.7</b>

**Tablica 2.7.**

Usporedne stope prirodnoga kretanja stanovništva od 2001. do 2011. godine u Zadarskoj županiji i Hrvatskoj

Godina	Živorodeni		Umrli		Prirodni prirast	
	Stopa na 1 000 stanovnika					
	Zadarska županija	Republika Hrvatska	Zadarska županija	Republika Hrvatska	Zadarska županija	Republika Hrvatska
2001.	10.1	9.2	9.1	11.2	1.0	-1.9
2002.	9.5	9.0	9.9	11.4	-0.4	-2.4
2003.	9.3	8.9	10.5	11.8	-1.2	-2.9
2004.	9.5	9.1	9.8	11.2	-0.3	-2.1
2005.	11.2	9.6	10.6	11.7	0.5	-2.1
2006.	10.3	9.3	10.1	11.4	0.2	-2.0
2007.	10.3	9.4	11.1	11.8	-0.7	-2.4
2008.	11.0	9.9	11.0	11.8	0.0	-1.9

Godina	Živorodeni		Umrli		Prirodni prirast	
	Stopa na 1 000 stanovnika					
	Zadarska županija	Republika Hrvatska	Zadarska županija	Republika Hrvatska	Zadarska županija	Republika Hrvatska
2009.	10.4	10.1	10.6	11.8	-0.2	-1.8
2010.	10.1	9.8	9.9	11.8	0.1	-2.0
2011.	9.5	9.4	9.6	11.6	-0.2	-2.2

Napomene:

Stopa je izračunata prema procjeni broja stanovnika Državnog zavoda za statistiku na dan 30. 06. navedene godine.

Stopa živorođenih = broj živorođene djece na 1 000 stanovnika.

Stopa umrlih = broj umrlih na 1 000 stanovnika.

Državni zavod za statistiku od 1998. godine za izračunavanje stopa primjenjuje definicije Eurostata te se podaci i stope odnose samo na rođene i umrle s prebivalištem u Hrvatskoj duže od jedne godine.

Godina	Umrli dojenčadi na 1 000 živorođenih	
	Zadarska županija	Republika Hrvatska
2002.	9.0	7.0
2003.	2.7	6.3
2004.	3.2	6.1
2005.	2.2	5.7
2006.	7.8	5.2
2007.	4.8	5.6
2008.	2.2	4.5
2009.	3.3	5.3
2010.	4.5	4.4
2011.	5.4	4.7

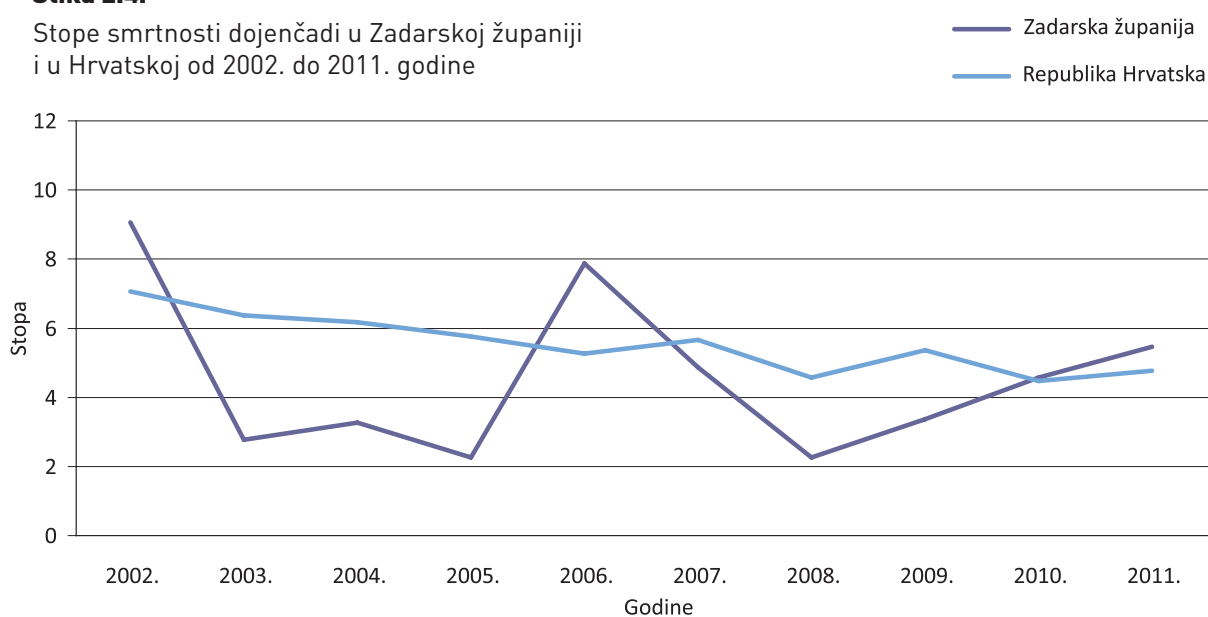
**Tablica 2.8.**

Stope smrtnosti dojenčadi u Zadarskoj županiji i u Hrvatskoj od 2002. do 2011. godine

Napomena:  
Stopa smrtnosti dojenčadi = broj umrle dojenčadi na 1 000 živorođenih

**Slika 2.4.**

Stope smrtnosti dojenčadi u Zadarskoj županiji i u Hrvatskoj od 2002. do 2011. godine



Napomena: Stopa smrtnosti dojenčadi = broj umrle dojenčadi na 1 000 živorođenih

**Tablica 2.9.**

Stope smrtnosti dojenčadi u Hrvatskoj u razdoblju od 2001. do 2011. godine po županijama

Županija	Umrle dojenčad na 1 000 živorođenih										
	2001.	2002.	2003.	2004.	2005.	2006.	2007.	2008.	2009.	2010.	2011.
Grad Zagreb	8.4	5.1	7.3	7.1	4.9	4.9	5.8	5.2	7.4	4.8	6.8
Zagrebačka	7.0	5.5	5.3	4.6	3.5	4.1	4.9	3.2	5.0	2.7	4.0
Krapinsko-zagorska	6.5	7.7	3.3	4.1	3.3	5.0	4.1	2.3	5.5	1.6	4.2
Sisačko-moslavačka	5.1	8.7	5.9	7.6	8.0	3.9	5.3	2.5	6.7	4.5	3.4
Karlovačka	8.1	3.9	8.3	2.0	8.0	6.3	3.5	1.7	4.5	2.7	3.9
Varaždinska	11.7	7.1	5.9	4.1	4.9	6.2	3.5	5.2	2.8	4.0	3.8
Koprivničko-križevačka	3.3	6.8	4.5	6.4	6.5	6.2	2.6	4.9	7.6	3.4	1.8
Vukovarsko-srijemska	5.8	11.8	6.3	8.6	7.3	4.6	5.1	5.5	5.6	2.2	4.7
Bjelovarsko-bilogorska	8.5	3.4	2.7	7.1	4.0	5.9	4.3	3.3	4.1	5.6	4.7
Primorsko-goranska	7.1	9.8	5.9	8.1	5.5	3.8	4.6	4.3	5.3	4.4	4.4
Ličko-senjska	11.5	12.0	6.9	4.9	4.4	7.7	13.2	0.0	2.3	7.4	8.3
Virovitičko-podravska	5.8	6.9	5.9	14.2	7.7	3.7	3.5	1.2	4.6	7.0	4.9
Požeško-slavonska	8.2	7.1	12.2	8.8	4.8	7.4	7.4	1.1	3.6	5.1	1.4
Brodsko-posavska	9.2	7.5	10.1	4.4	5.1	5.9	8.3	5.2	7.8	5.8	4.3
Zadarska	7.3	9.0	2.7	3.2	2.2	7.8	4.8	2.2	3.3	4.5	5.4
Osječko-baranjska	5.8	7.0	8.2	6.1	8.8	5.8	4.5	6.7	4.2	7.0	3.2
Šibensko-kninska	5.2	5.2	4.3	7.9	6.3	6.6	9.8	6.0	2.0	4.0	6.7
Splitsko-dalmatinska	8.3	7.6	4.1	4.2	6.6	4.1	4.9	4.5	4.3	4.0	4.8
Istarska	10.2	5.6	7.1	8.3	5.6	6.7	9.4	7.7	4.5	5.3	1.6
Dubrovačko-neretvanska	4.7	5.1	7.1	1.6	5.6	6.0	6.1	4.1	4.3	5.6	3.9
Međimurska	12.6	10.5	10.4	7.6	7.3	4.1	9.9	5.4	5.3	3.1	5.6
<b>Hrvatska</b>	<b>7.7</b>	<b>7.0</b>	<b>6.3</b>	<b>6.1</b>	<b>5.7</b>	<b>5.2</b>	<b>5.6</b>	<b>4.5</b>	<b>5.3</b>	<b>4.4</b>	<b>4.7</b>

Napomena:

Stopa smrtnosti dojenčadi = broj umrle dojenčadi na 1 000 živorođenih  
 Stope dojenačke smrtnosti izračunate su na temelju broja živorođenih  
 s boravkom majke na području određene županije duže od jedne godine

**Tablica 2.10**

Uzroci dojenačke smrtnosti u Zadarskoj županiji u 2011. godini

Dijagnoza	MKB-10 šifra	Broj	Udio (%)
Fetus i novorođenče na koje djeluju komplikacije trudnoće u majke	P01	4	44.5
Fetus i novorođenče na koje djeluju komplikacije posteljice, pupkovine i ovojnica	P02	2	22.2
Porodajna asfiksija	P21	1	11.1
Druge infekcije specifične za perinatalno razdoblje	P39	1	11.1
Ostale prirodne malformacije srca	Q24	1	11.1
<b>Ukupno</b>		<b>9</b>	<b>100.0</b>

**Tablica 2.11.**

Vodeći uzroci dojenačke smrti u Hrvatskoj prema pojedinim dijagnozama u 2011. godini

Dijagnoza	MKB-10 šifra	Broj	Udio (%)
Fetus i novorođenče na koje djeluju komplikacije trudnoće u majke	P01	35	26.5
Respiracijski distres novorođenčeta	P22	21	15.9
Fetus i novorođenče na koje djeluju komplikacije posteljice, pupkovine i ovojnica	P02	17	12.9
Porodajna asfiksija	P21	8	6.1
Sindrom iznenadne smrti dojenčeta	R95	8	6.1
Bakterijska sepsa u novorođenčeta	P36	8	4.2
Prirodne malformacije srčanih septuma	Q21	7	5.3
Edwardsov i Patauov sindrom	Q91	7	5.3
Ostale prirodne malformacije srca	Q24	5	3.8
Druge infekcije specifične za perinatalno razdoblje	P39	4	3.0
Fetus i novorođenče na koje djeluju stanja u majke koja nisu nužno u vezi s trudnoćom	P00	4	2.1
Intrakranijalno netraumatsko krvarenje u fetusa i novorođenčeta	P52	4	2.1
Ostale prirodne malformacije, nesvrstane drugamo	Q89	4	3.0
<b>Vodeći uzroci smrti</b>		<b>132</b>	<b>68.8</b>
<b>Ukupan broj umrle dojenčadi</b>		<b>192</b>	<b>100.0</b>

Godina	Zadarska županija	Republika Hrvatska
	Stopa na 1 000 ukupno rođenih	
2002.	5.8	8.7
2003.	5.9	8.5
2004.	5.8	7.8
2005.	3.9	7.8
2006.	5.4	7.5
2007.	5.4	7.0
2008.	3.9	6.7
2009.	6.5	7.1
2010.	5.6	6.8
2011.	7.7	5.9

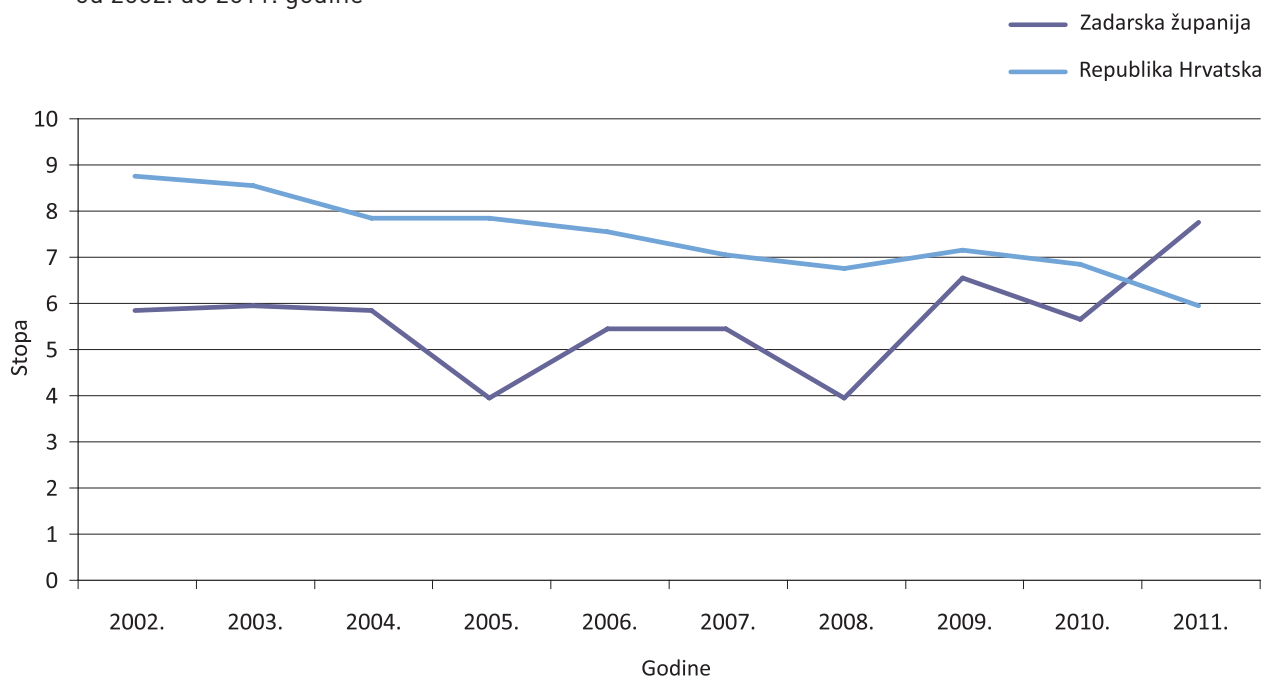
**Tablica 2.12.**

Stope perinatalne smrtnosti u Zadarskoj županiji i Hrvatskoj od 2002. do 2011. godine

Napomena:  
 Stopa perinatalne smrtnosti = (mrtvorodeni + umrli do 6 dana) / rođeni x 1000

**Slika 2.5.**

Stope perinatalne smrtnosti u Zadarskoj županiji i Hrvatskoj od 2002. do 2011. godine



Napomena: Stopa perinatalne smrtnosti= (mrtvorodeni+umrli do 6 dana)/rođeni x 1000

**Tablica 2.13.**

Stope perinatalne, kasne neonatalne i postneonatalne smrtnosti u Zadarskoj županiji od 2004. do 2011. godine

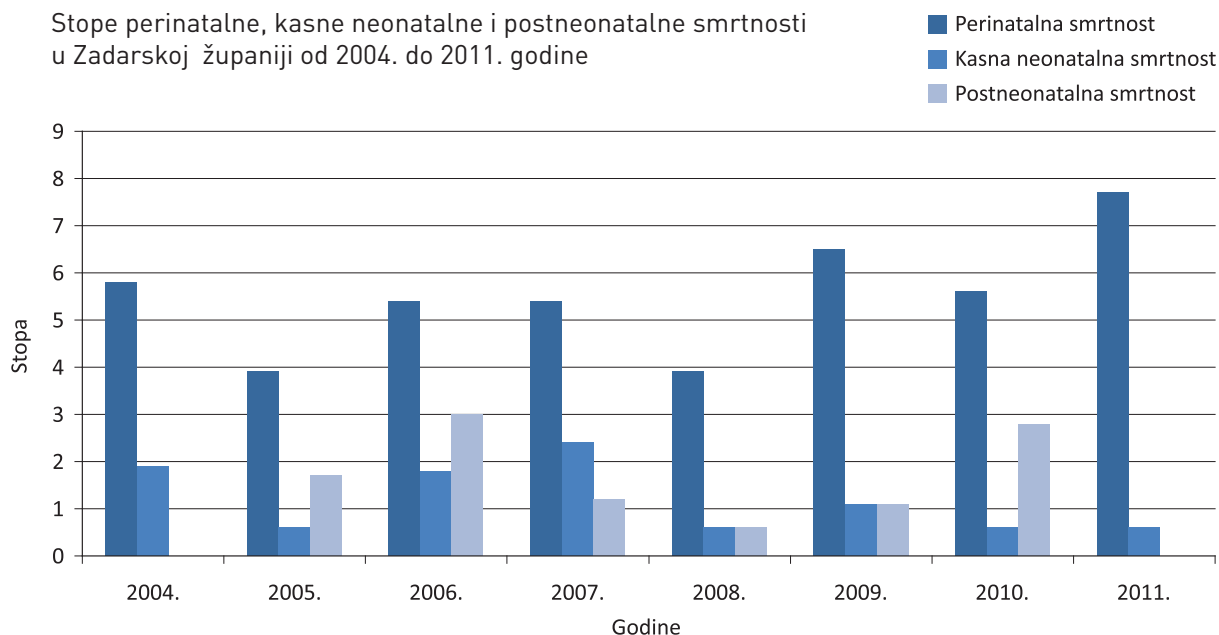
Godina	Mrtvorodeni	Umrli dojenčad prema starosti			Perinatalna smrtnost Stopa na 1 000 rođenih	Kasna neonatalna smrtnost Stopa na 1 000 živorođenih	Postneonatalna smrtnost
		≤6 dana	7 - 27 dana	28 - 364 dana			
2004.	2	7	3	-	5.8	1.9	-
2005.	-	7	1	3	3.9	0.6	1.7
2006.	5	4	3	5	5.4	1.8	3.0
2007.	2	7	4	2	5.4	2.4	1.2
2008.	2	5	1	1	3.9	0.6	0.6
2009.	4	8	2	2	6.7	1.1	1.1
2010.	2	8	1	5	5.6	0.6	2.8
2011.	8	5	-	1	7.7	0.6	-

Napomene:

Stope perinatalne smrtnosti = (mrtvorodeni+umrli do 6 dana)/rođeni x 1000  
 Stope kasne neonatalne smrtnost = umrli od 7 do 27 dana/živorođeni x 1000  
 Stope postneonatalne smrtnost = umrli od 28 do 364 dana/živorođeni x 1000

**Slika 2.6.**

Stope perinatalne, kasne neonatalne i postneonatalne smrtnosti u Zadarskoj županiji od 2004. do 2011. godine

**Tablica 2.14.**

Stope perinatalne smrtnosti u Hrvatskoj od 2002. do 2011. godine po županijama

Županija	Godina									
	2002.	2003.	2004.	2005.	2006.	2007.	2008.	2009.	2010.	2011.
Grad Zagreb	7.1	9.2	9.2	8.1	7.2	6.8	7.3	9.1	6.2	6.9
Zagrebačka	7.2	8.9	7.5	6.0	7.5	7.7	4.4	7.3	7.2	6.4
Krapinsko-zagorska	13.8	5.7	7.3	8.9	8.3	8.2	7.0	7.0	7.9	4.2
Sisačko-moslavačka	8.0	9.8	7.0	10.4	10.4	6.6	5.6	7.3	9.0	6.7
Karlovačka	3.9	7.4	2.0	10.6	2.7	6.9	0.9	1.8	3.5	2.0
Varaždinska	7.7	10.6	6.4	4.9	7.3	4.1	6.4	6.7	6.9	3.8
Koprivničko-križevačka	8.5	8.1	5.4	10.4	6.2	5.2	5.7	8.4	5.1	1.8
Bjelovarsko-bilogorska	3.4	8.8	9.7	7.9	10.9	5.1	7.5	6.6	7.2	10.2
Primorsko-goranska	11.5	6.8	8.0	5.1	4.7	5.0	8.3	4.1	5.1	4.0
Ličko-senjska	7.2	11.5	7.4	6.5	17.8	20.8	9.5	4.6	9.8	13.7
Virovitičko-podravska	12.6	4.7	11.8	8.8	8.5	4.7	3.5	2.3	6.9	8.5
Požeško-slavonska	4.7	13.3	12.5	8.4	8.6	7.3	4.6	8.4	5.1	4.3
Brodsko-posavska	10.9	9.5	7.4	9.0	12.9	10.6	9.2	9.9	10.3	10.4
Zadarska	5.8	5.9	5.8	3.9	5.4	5.4	3.9	6.5	5.6	7.7
Osječko-baranjska	11.3	9.6	9.2	10.1	7.5	6.9	8.0	5.8	11.1	7.0
Šibensko-kninska	11.4	5.3	12.3	3.1	11.0	8.7	9.0	4.0	8.0	2.2
Vukovarsko-srijemska	10.2	8.4	6.6	8.3	7.1	6.7	8.5	7.7	4.9	6.4
Splitsko-dalmatinska	10.3	8.4	6.8	8.4	6.3	7.5	6.5	7.3	6.4	4.1
Istarska	8.1	6.4	7.1	7.3	5.6	7.8	7.6	6.9	6.3	4.4
Dubrovačko-neretvanska	6.7	8.9	9.4	9.5	13.3	6.8	6.8	7.9	7.7	2.4
Međimurska	8.8	7.2	5.9	6.4	3.3	9.0	8.5	8.2	4.6	7.9
<b>Republika Hrvatska</b>	<b>8.7</b>	<b>8.5</b>	<b>7.8</b>	<b>7.8</b>	<b>7.5</b>	<b>7.0</b>	<b>6.7</b>	<b>7.1</b>	<b>6.8</b>	<b>5.9</b>

Napomena: Stopa perinatalne smrtnosti = (mrtvorodeni+umrli do 6 dana)/rođeni x 1000

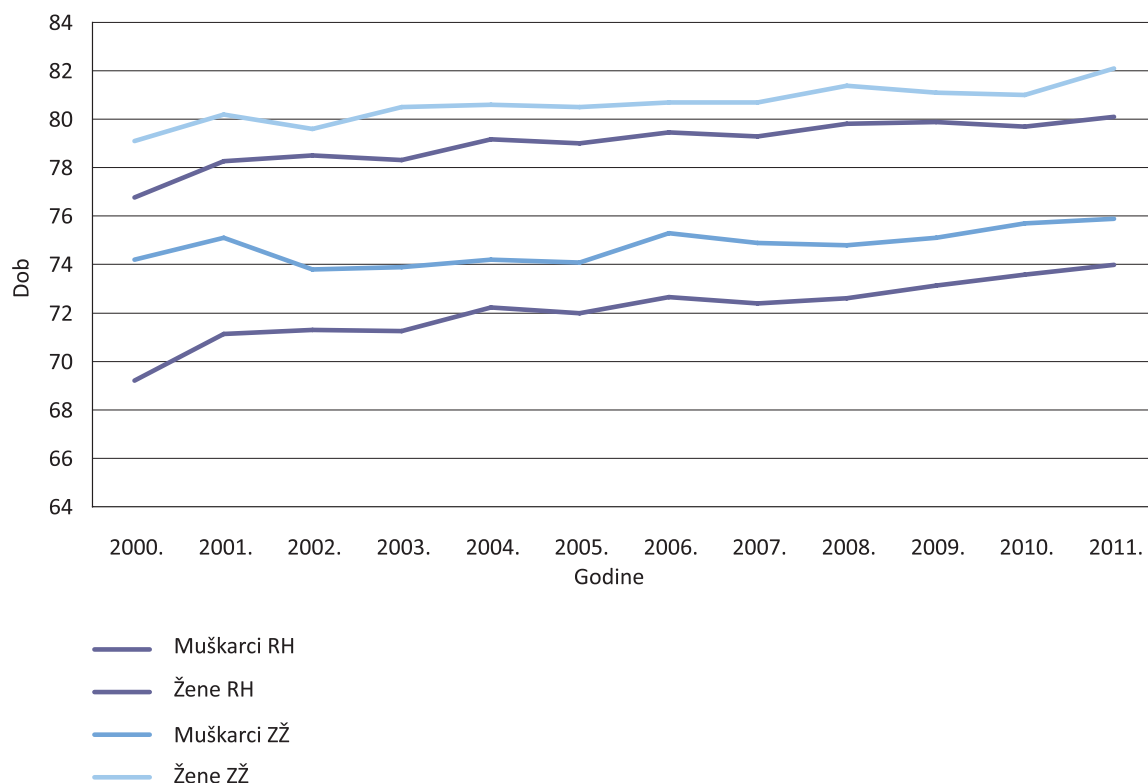
Godina	Muškarci	Žene	Ukupno
2000.	74.1	79.0	76.6
2001.	75.0	80.1	77.6
2002.	73.7	79.5	76.7
2003.	73.8	80.4	77.1
2004.	74.1	80.5	77.3
2005.	74.0	80.4	77.2
2006.	75.2	80.6	78.0
2007.	74.8	80.6	77.7
2008.	74.7	81.3	78.0
2009.	75.0	81.0	78.0
2010.	75.6	80.9	78.3
2011.	75.8	82.0	78.9

**Tablica 2.15.**

Očekivano trajanje života pri rođenju u Zadarskoj županiji za razdoblje od 2000. do 2011. godine

**Slika 2.7.**

Očekivano trajanje života pri rođenju po spolu u Zadarskoj županiji i Hrvatskoj u razdoblju od 2000. do 2011. godine



Izvor podataka za Republiku Hrvatsku:

za godine 2000.- 2009.: Zdravlje za sve - baza podataka SZO, Svjetska zdravstvena organizacija  
za godine 2010. - 2011.: Državni zavod za statistiku

Izvor podataka za Zadarsku županiju za godine 2000. - 2011.: Državni zavod za statistiku

## Umrli

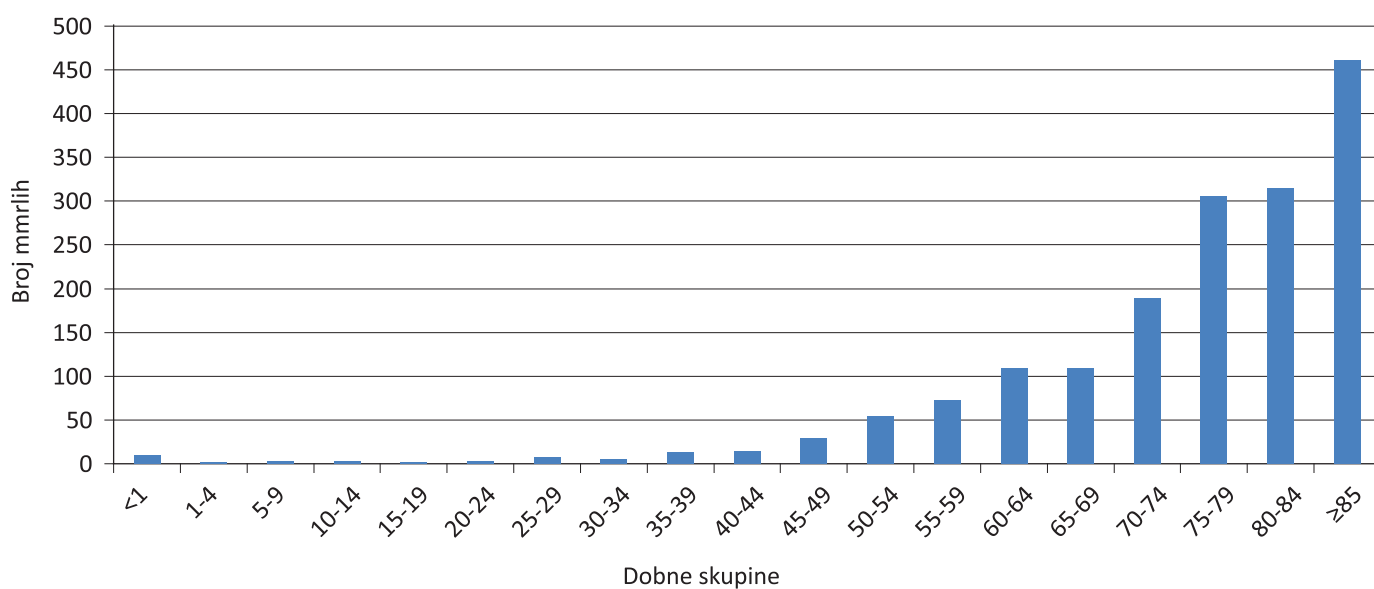
Dobna skupina	Ukupno	Muškarci	Žene
<1	9	7	2
1-4	2	1	1
5-9	3	1	2
10-14	3	3	
15-19	2	1	1
20-24	3	3	
25-29	7	6	1
30-34	5	4	1
35-39	13	7	6
40-44	14	12	2
45-49	29	25	4
50-54	54	41	13
55-59	72	47	25
60-64	109	81	28
65-69	109	80	29
70-74	189	105	84
75-79	305	176	129
80-84	315	140	175
≥85	461	165	296
<b>Ukupno</b>	<b>1 704</b>	<b>905</b>	<b>799</b>

**Tablica 2.16.**

Umrli prema dobnim skupinama i spolu u Zadarskoj županiji u 2011. godini

**Slika 2.8.**

Umrli prema dobnim skupinama u Zadarskoj županiji u 2011. godini



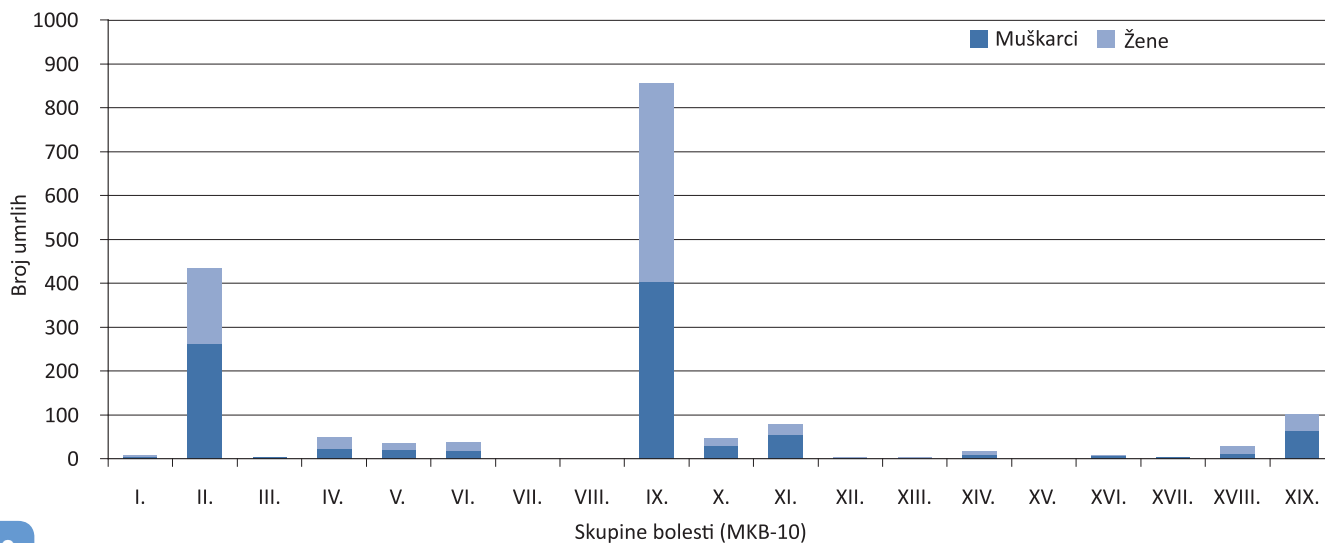
**Tablica 2.17.**

Umrla prema dobi, spolu i MKB-10 skupinama bolesti u Zadarskoj županiji u 2011. godini

Skupine bolesti po MKB-10	Ukupno	Spol		Dobne skupine							
		Muški	Ženski	≤19	20-29	30-39	40-49	50-59	60-69	70-79	≥80
I. Zarazne i parazitarne bolesti	6	4	2	-	-	-	-	1	-	-	5
II. Novotvorine	435	263	172	3	-	6	9	64	94	146	113
III. Bolesti krvi i krvotvornog sustava	2	2	-	-	-	-	-	-	1	-	1
IV. Endokrine bolesti, bolesti prehrane i metabolizma	49	22	27	-	-	-	-	2	8	19	20
V. Duševni poremećaji i poremećaji ponašanja	35	20	15	-	-	1	4	2	5	5	18
VI. Bolesti živčanog sustava	37	19	18	2	-	1	1	1	5	14	13
VII. Bolesti oka i očnih adneksa	-	-	-	-	-	-	-	-	-	-	-
VIII. Bolesti uha i mastoidnog tkiva	-	-	-	-	-	-	-	-	-	-	-
IX. Bolesti cirkulacijskog sustava	855	402	453	1	2	2	12	29	71	246	492
X. Bolesti dišnog sustava	46	28	18	-	-	-	2	1	4	15	24
XI. Bolesti probavnog sustava	78	54	24	-	-	-	5	10	18	26	19
XII. Bolesti kože i potkožnog tkiva	2	1	1	-	-	-	-	-	-	-	2
XIII. Bolesti mišićno-koštanog sustava i vezivnog tkiva	4	1	3	-	-	-	-	-	-	3	1
XIV. Bolesti genitourinarnog sustava	16	7	9	-	-	-	1	-	-	6	9
XV. Trudnoća, porođaj i babinje	-	-	-	-	-	-	-	-	-	-	-
XVI. Određena stanja nastala u perinatalnom razdoblju	8	6	2	8	-	-	-	-	-	-	-
XVII. Prirodne malformacije, deformiteti i kromosomske abnormalnosti	3	2	1	2	-	-	-	1	-	-	-
XVIII. Simptomi, znakovi i abnor. klin. i lab. nalazi	27	11	16	-	-	-	-	1	-	-	26
XIX. Ozljede, otrovanja i ostale posljedice vanjskih uzroka	101	63	38	3	8	8	9	14	12	14	33

**Slika 2.9.**

Umrla prema spolu i MKB-10 skupinama bolesti u Zadarskoj županiji u 2011. godini



**Tablica 2.18.**

Rang ljestvica i udio 10 vodećih uzroka smrti u Zadarskoj županiji u 2011. godini - ukupno

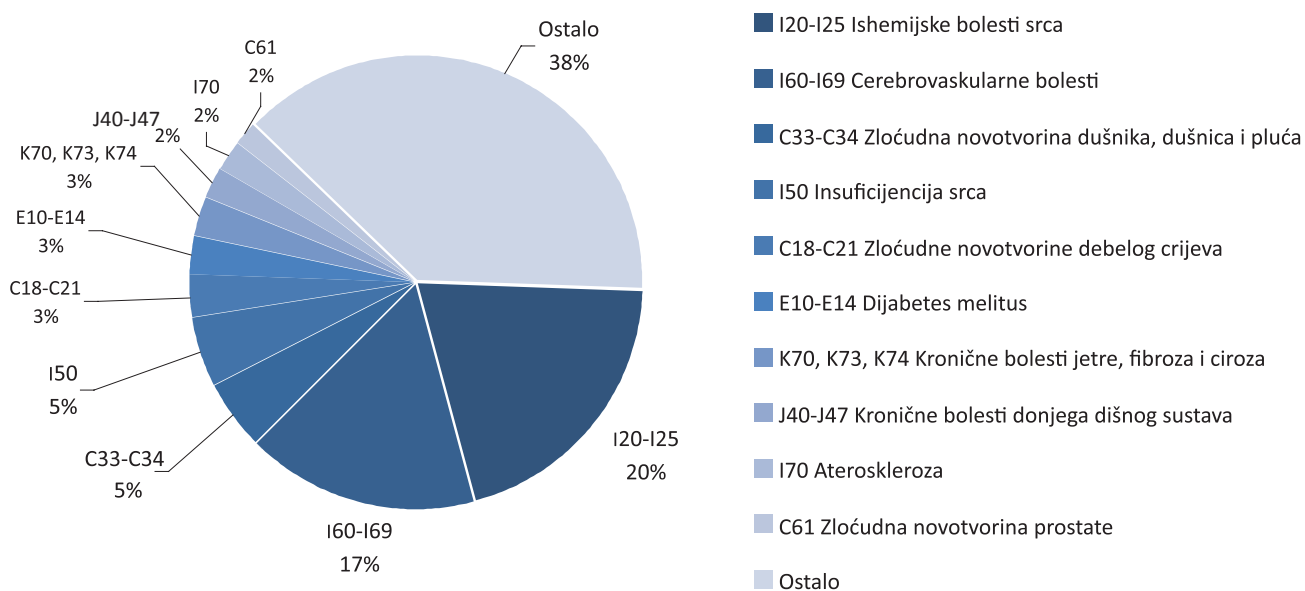
Rang	Dijagnoza	MKB-10 šifra	Broj	Udio (%)	Stopa na 100 000
1.	Ishemijske bolesti srca	I20-I25	344	20.2	194.3
2.	Cerebrovaskularne bolesti	I60-I69	285	16.7	161.0
3.	Zloćudna novotvorina dušnika, dušnica i pluća	C33-C34	86	5.0	48.6
4.	Insuficijencija srca	I50	85	5.0	48.0
5.	Zloćudne novotvorine debelog crijeva	C18-C21	51	3.0	28.8
6.	Dijabetes melitus	E10-E14	49	2.9	27.7
7.	Kronične bolesti jetre fibroza i ciroza	K70, K73, K74	48	2.8	27.1
8.	Kronične bolesti donjega dišnog sustava	J40-J47	38	2.2	21.5
9.	Ateroskleroza	I70	37	2.2	20.9
10.	Zloćudna novotvorina prostate	C61	29	1.7	16.4
<b>Ukupno prvih 10 uzroka</b>			<b>1 052</b>	<b>61.7</b>	
<b>Ostalo</b>			<b>652</b>	<b>38.3</b>	
<b>Sveukupno</b>			<b>1 704</b>	<b>100.0</b>	

Napomena:

Stope su izračunate prema na procjeni broja stanovnika Državnog zavoda za statistiku na dan 30. 06. 2011.

**Slika 2.10.**

Deset vodećih uzroka smrti u Zadarskoj županiji u 2011. godini - ukupno



**Tablica 2.19.**

Rang ljestvica i udio 10 vodećih uzroka smrti u Zadarskoj županiji u 2011. godini - muškarci

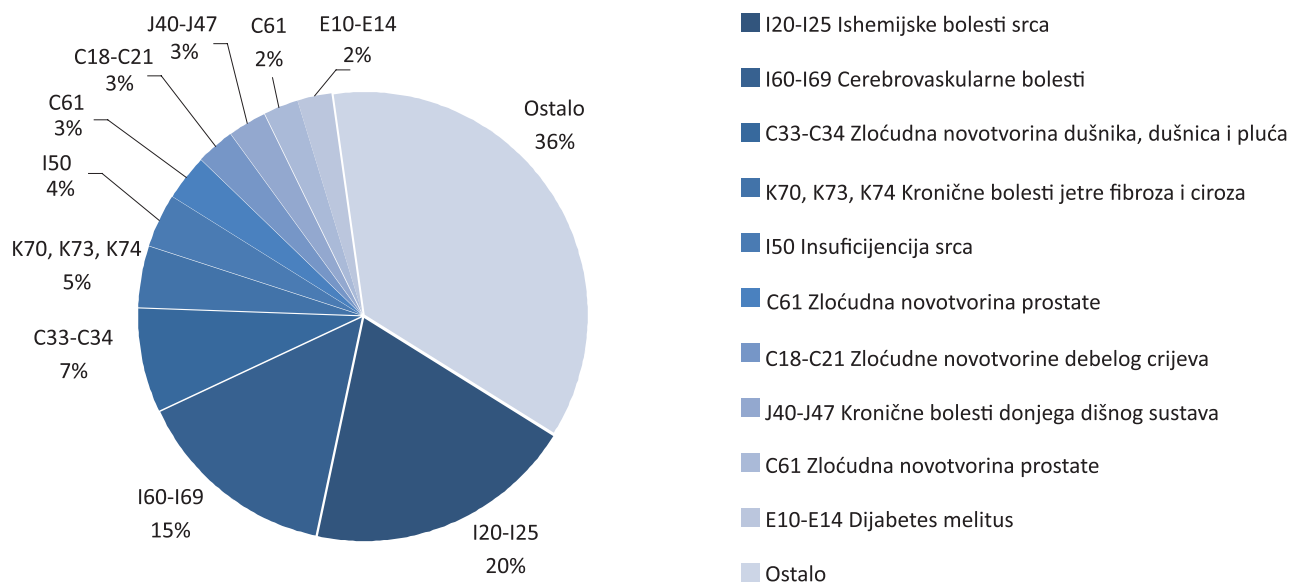
Rang	Dijagnoza	MKB-10 šifra	Broj	Udio (%)	Stopa na 100 000
1.	Ishemijske bolesti srca	I20-I25	177	19.6	202.7
2.	Cerebrovaskularne bolesti	I60-I69	133	14.7	152.3
3.	Zloćudna novotvorina dušnika, dušnica i pluća	C33-C34	67	7.4	76.7
4.	Kronične bolesti jetre, fibroza i ciroza	K70, K73, K74	41	4.5	47.0
5.	Insuficijencija srca	I50	35	3.9	40.1
6.	Zloćudna novotvorina prostate	C61	29	3.2	33.2
7.	Zloćudne novotvorine debelog crijeva	C18-C21	27	3.0	30.9
8.	Kronične bolesti donjega dišnog sustava	J40-J47	24	2.7	27.5
9./10.	Zloćudna novotvorina želuca	C16	22	2.4	25.2
9./10.	Dijabetes melitus	E10-E14	22	2.4	25.2
<b>Ukupno prvih 10 uzroka-muškarci</b>			<b>577</b>	<b>63.8</b>	
<b>Ostalo</b>			<b>328</b>	<b>36.2</b>	
<b>Ukupno umrlih muškaraca</b>			<b>905</b>	<b>100.0</b>	

Napomena:

Stope su izračunate prema procjeni broja stanovnika na dan 30. 06. 2011. Državnog zavoda za statistiku

**Slika 2.11.**

Deset vodećih uzroka smrti u Zadarskoj županiji u 2011. godini - muškarci



**Tablica 2.20.**

Rang ljestvica i udio 10 vodećih uzroka smrti u Zadarskoj županiji u 2011. godini - žene

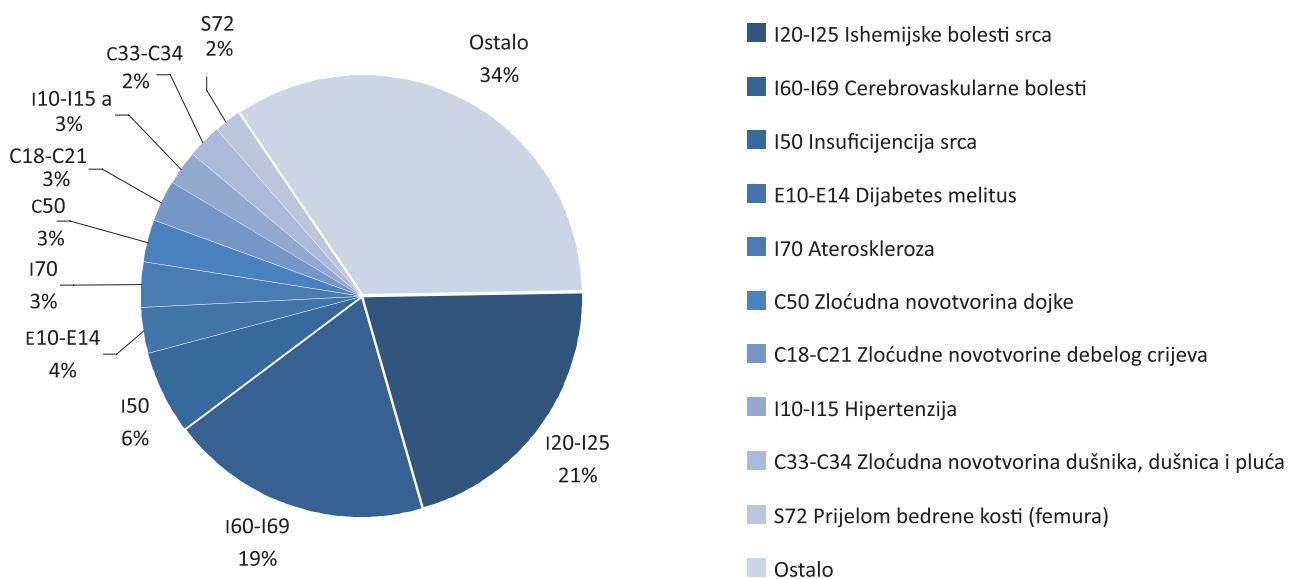
Rang	Dijagnoza	MKB-10 šifra	Broj	Udio (%)	Stopa na 100 000
1.	Ishemijske bolesti srca	I20-I25	167	20.9	186.2
2.	Cerebrovaskularne bolesti	I60-I69	152	19.0	169.5
3.	Insuficijencija srca	I50	50	6.3	55.7
4.	Dijabetes melitus	E10-E14	27	3.4	30.1
5.	Ateroskleroza	I70	26	3.3	29.0
6.	Zloćudna novotvorina dojke	C50	25	3.1	27.9
7.	Zloćudne novotvorine debelog crijeva	C18-C21	24	3.0	26.8
8.	Hipertenzija	I10-I15	20	2.5	22.3
9.	Zloćudna novotvorina dušnika, dušnica i pluća	C33-C34	19	2.4	21.2
10.	Prijelom bedrene kosti (femura)	S72	15	1.9	16.7
<b>Ukupno prvih 10 uzroka - žene</b>			<b>525</b>	<b>65.7</b>	
<b>Ostalo</b>			<b>274</b>	<b>34.3</b>	
<b>Ukupno umrlih žena</b>			<b>799</b>	<b>100.0</b>	

Napomena:

Stopa je izračunata prema procjeni broja stanovnika Državnog zavoda za statistiku na dan 30. 06. 2011. godine

**Slika 2.12.**

Deset vodećih uzroka smrti u Zadarskoj županiji u 2011. godini - žene



**Tablica 2.21.**

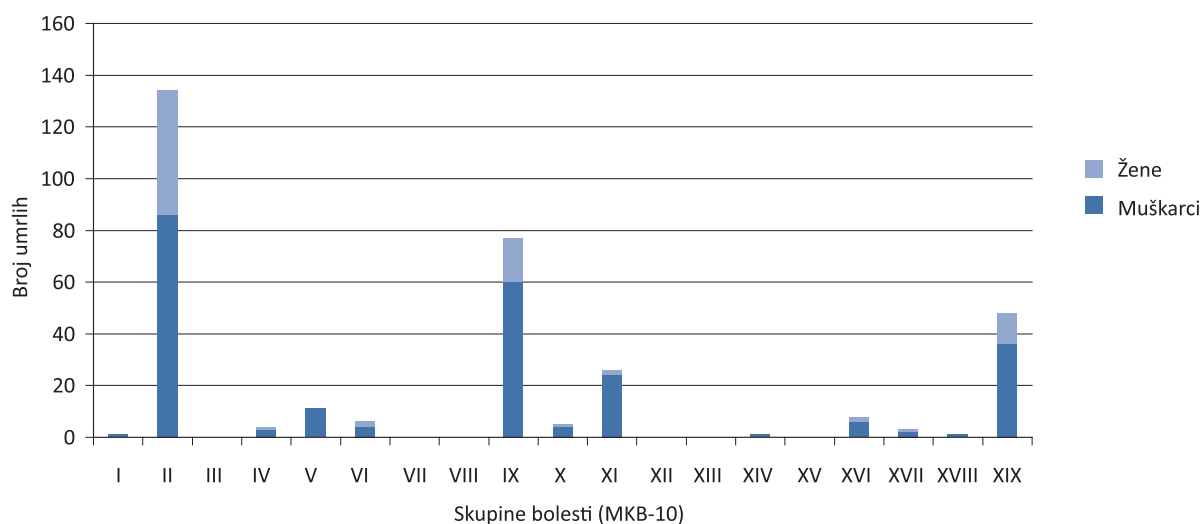
Umrlu u dobi 0-64 godine starosti po MKB-10 skupinama bolesti i po spolu u Zadarskoj županiji u 2011. godini

Skupine bolesti po MKB-10	Muškarci			Žene		
	Broj	Udio (%)	Stopa na 100 000	Broj	Udio (%)	Stopa na 100 000
I (A00-B99)	1	0.4	1.3	-	-	-
II (C00-D48)	86	36.0	116.1	48	55.8	66.5
III (D50-D89)	-	-	-	-	-	-
IV (E00-E90)	3	1.3	4.0	1	1.2	1.4
V (F00-F99)	11	4.6	-	-	-	-
VI (G00-G99)	4	1.7	5.4	2	2.3	2.8
IX (I00-I99)	60	25.1	81.0	17	19.8	23.5
X (J00-J99)	4	1.7	5.4	1	1.2	1.4
XI (K00-K93)	24	10.0	-	2	2.3	2.8
XII (L00-L99)	-	-	-	-	-	-
XIII (M00-M99)	-	-	-	-	-	-
XIV (N00-N99)	1	0.4	1.3	-	-	-
XV (O00-O99)	-	-	-	-	-	-
XVI (P00-P96)	6	2.5	8.1	2	2.3	2.8
XVII (Q00-Q99)	2	0.8	2.7	1	1.2	1.4
XVIII (R00-R99)	1	0.4	1.3	-	-	-
XIX (S00-T98)	36	15.1	48.6	12	14.0	16.6
<b>Ukupno: A00-T98</b>	<b>239</b>	<b>100.0</b>	<b>322.5</b>	<b>86</b>	<b>100.0</b>	<b>119.1</b>

Napomena: Stopa je izračunata prema procjeni broja stanovnika Državnog zavoda za statistiku na dan 30. 06. 2011. godine

**Slika 2.13.**

Umrlu u dobi od 0-64 godine starosti po MKB-10 skupinama bolesti i po spolu u Zadarskoj županiji u 2011. godini



I Zarazne i parazitarne bolesti  
 II Novotvorine  
 III Bolesti krvotvornog sustava te određene bolesti imunološkog sustava  
 IV Endokrine bolesti, bolesti prehrane i bolesti metabolizma  
 V Duševni poremećaji i poremećaji ponašanja  
 VI Bolesti živčanog sustava

VII Bolesti oka i očnih adneksa  
 VIII Bolesti uha i mastoidnog nastavka  
 IX Bolesti cirkulacijskog sustava  
 X Bolesti dišnog sustava  
 XI Bolesti probavnog sustava  
 XII Bolesti kože i potkožnog tkiva  
 XIII Bolesti mišićno - koštanog sustava i vezivnog tkiva  
 XIV Bolest genitourinarnog sustava

XV Trudnoća, porođaj i babinje  
 XVI Određena stanja nastala u perinatalnom razdoblju  
 XVII Prirođene malformacije, deformiteti i kromosomske abnormalnosti  
 XVIII Simptomi, znakovi i abnormalni klin. i lab. nalazi nesvrstani drugamo  
 XIX Ozljede, otrovanja i ostale posljedice vanjskih uzroka

**Tablica 2.22.**

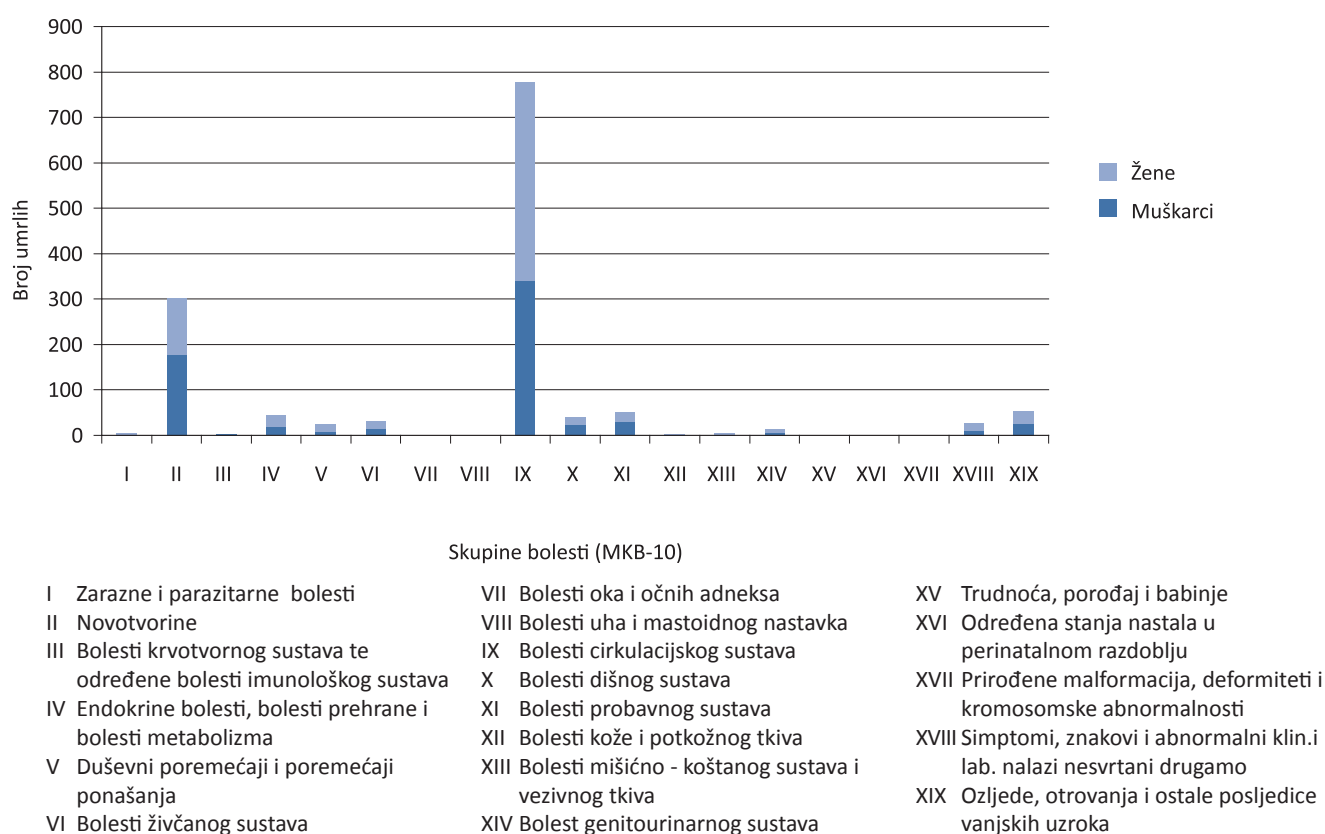
Umrlu u dobi 65 i više godina starosti po MKB-10 skupinama bolesti i po spolu

Skupine bolesti po MKB-10	Muškarci			Žene		
	Broj	Udio (%)	Stopa na 100 000	Broj	Udio (%)	Stopa na 100 000
I (A00-B99)	3	0.5	22.7	2	0.3	11.4
II (C00-D48)	177	26.6	1338.8	124	17.4	709.7
III (D50-D89)	2	0.3	15.1	-	-	-
IV (E00-E90)	19	2.9	143.7	26	3.6	148.8
V (F00-F99)	9	1.4	68.1	15	2.1	85.8
VI (G00-G99)	15	2.3	113.5	16	2.2	91.6
IX (I00-I99)	342	51.4	2586.8	436	61.2	2495.3
X (J00-J99)	24	3.6	181.5	17	2.4	97.3
XI (K00-K93)	30	4.5	226.9	22	3.1	125.9
XII (L00-L99)	1	0.2	7.6	1	0.1	5.7
XIII (M00-M99)	1	0.2	7.6	3	0.4	17.2
XIV (N00-N99)	6	0.9	45.4	9	1.3	51.5
XVI (P00-P96)	-	-	-	-	-	-
XVII (Q00-Q99)	-	-	-	-	-	-
XVIII (R00-R99)	10	1.5	75.6	16	2.2	91.6
XIX (S00-T98)	27	4.1	204.2	26	3.6	148.8
<b>Ukupno: A00-T98</b>	<b>666</b>	<b>100.0</b>	<b>5037.4</b>	<b>713</b>	<b>100.0</b>	<b>4080.6</b>

Napomena: Stopa je izračunata prema procjeni broja stanovnika Državnog zavoda za statistiku na dan 30. 06. 2011. godine

**Slika 2.14.**

Umrlu u dobi 65 i više godina starosti po MKB-10 skupinama bolesti i po spolu u Zadarskoj županiji u 2011. godini



## Nasilne smrti

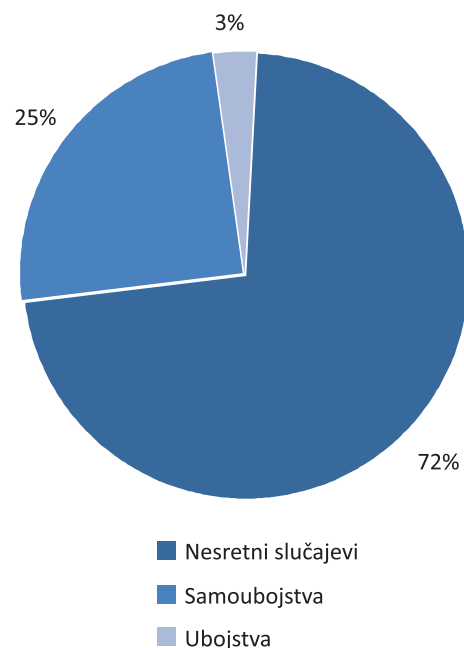
**Tablica 2.23.**

Struktura nasilnih smrti u Zadarskoj županiji u 2011. godini

Skupine bolesti po MKB - 10	Muškarci	Žene	Ukupno
Nesretni slučajevi	43	30	73
Samoubojstva (X60-X84, Y87.0)	19	6	25
Ubojstva (X85-Y09, Y87.1)	1	2	3
Posljedice rata nakon obustave neprijateljstava (Y36,Y89.1)	-	-	-
Neoznačeni vanjski uzrok (Y89.9)	-	-	-
Ostalo (Y35.0-Y35.7, Y89.0, Y10-Y34, Y87.2)	-	-	-
<b>Nasilne smrti ukupno</b>	<b>63</b>	<b>38</b>	<b>101</b>

**Slika 2.15.**

Struktura nasilnih smrti u Zadarskoj županiji u 2011. godini



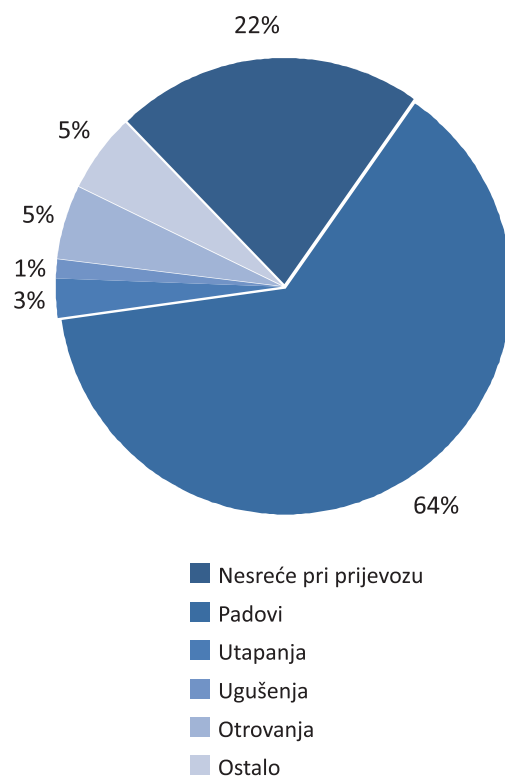
**2.24.**

Nesretni slučajevi prema vrsti povrede u Zadarskoj županiji u 2011. godini

Skupine bolesti po MKB - 10	Muškarci	Žene	Ukupno
Nesreće pri prijevozu (V01-V99)	13	3	16
Padovi (W00-W19)	21	25	46
Utapanja (W65-W74)	2	-	2
Ugušenja (W75-W84)	-	1	1
Otrovanja (X40-X49)	3	1	4
Ostalo	4	-	4
Ostali nesretni slučajevi (Y40-Y84, Y85.0, Y85.9, Y86.0, Y88.0-Y88.3)	-	-	-
<b>Ukupno nesretni slučajevi</b>	<b>43</b>	<b>30</b>	<b>73</b>

**Slika 2.16.**

Nesretni slučajevi prema vrsti povrede u Zadarskoj županiji u 2011. godini



Izvor podataka za tablice 2.1. - 2.24.: Državni zavod za statistiku  
Obrada podataka: Zavod za javno zdravstvo Zadar

### III . MALIGNNE BOLESTI

#### Novooboljeli

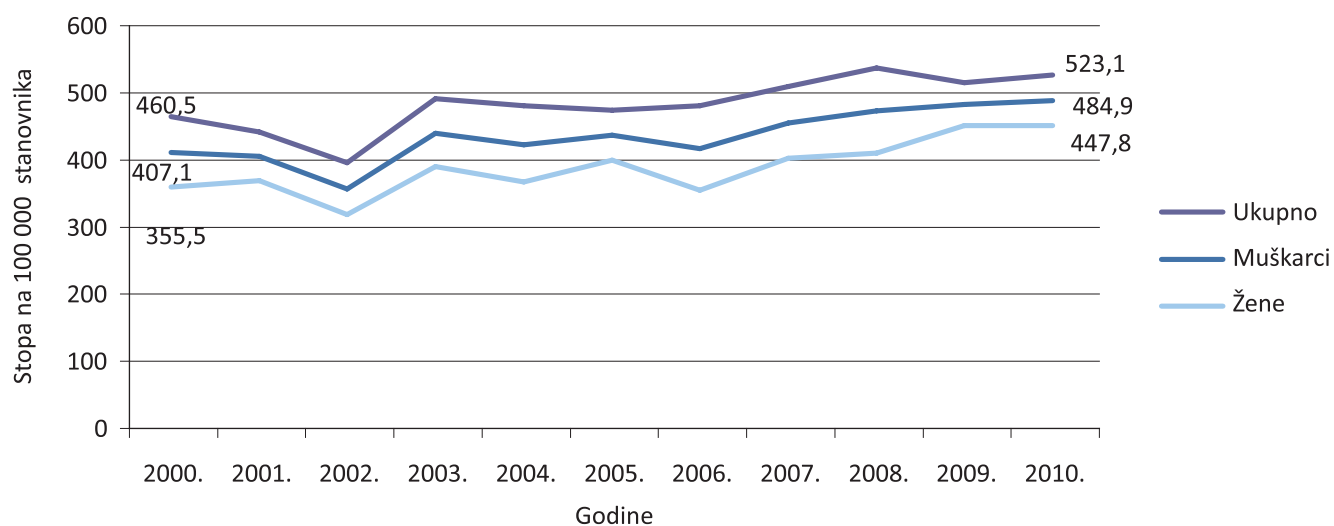
**Tablica 3.1.**

Broj novih slučajeva raka (C00-C97, MKB-10) u Zadarskoj županiji prema spolu od 1996. do 2010. godine

Godina	Ukupno	Muškarci	Žene
1996.	535	258	277
1997.	536	271	265
1998.	594	305	289
1999.	645	349	296
2000.	655	364	291
2001.	652	350	302
2002.	579	317	262
2003.	723	398	325
2004.	700	392	308
2005.	732	392	340
2006.	707	402	305
2007.	781	431	350
2008.	819	459	360
2009.	841	443	398
2010.	855	455	400

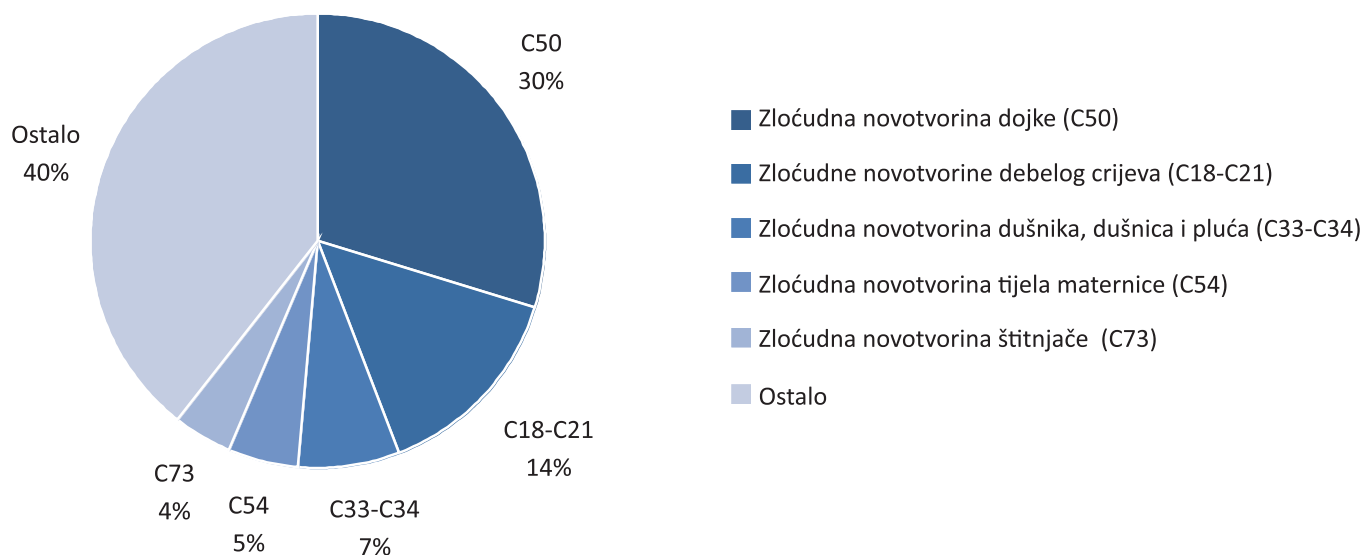
**Slika 3.1.**

Incidencija raka u Zadarskoj županiji od 2000. do 2010. godine - stopa na 100 000 stanovnika



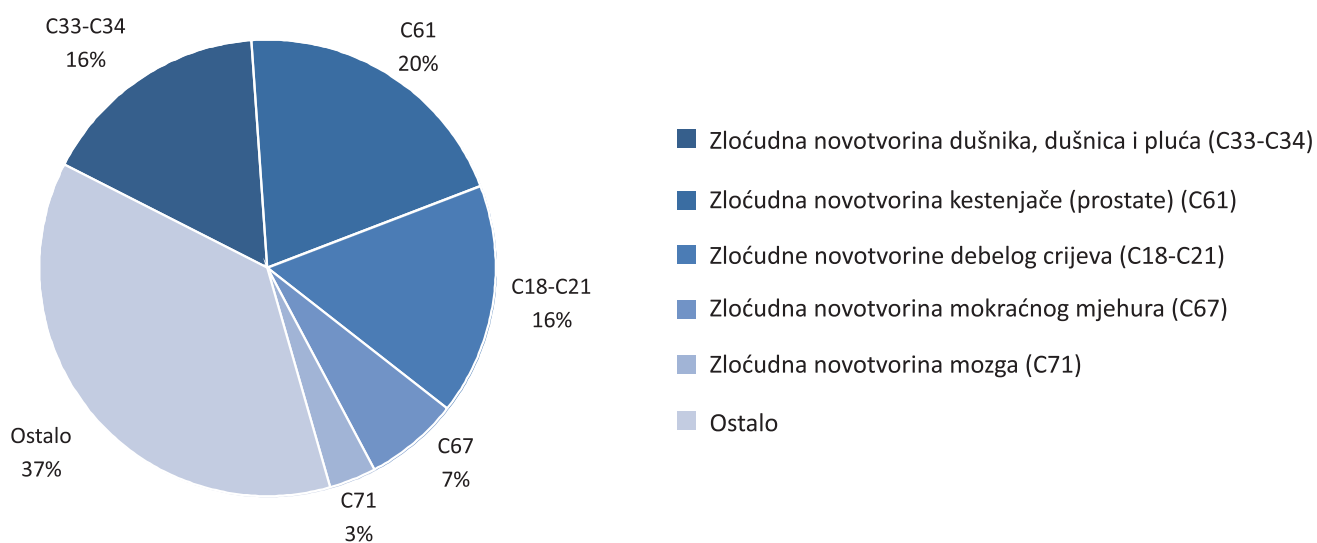
**Slika 3.2.**

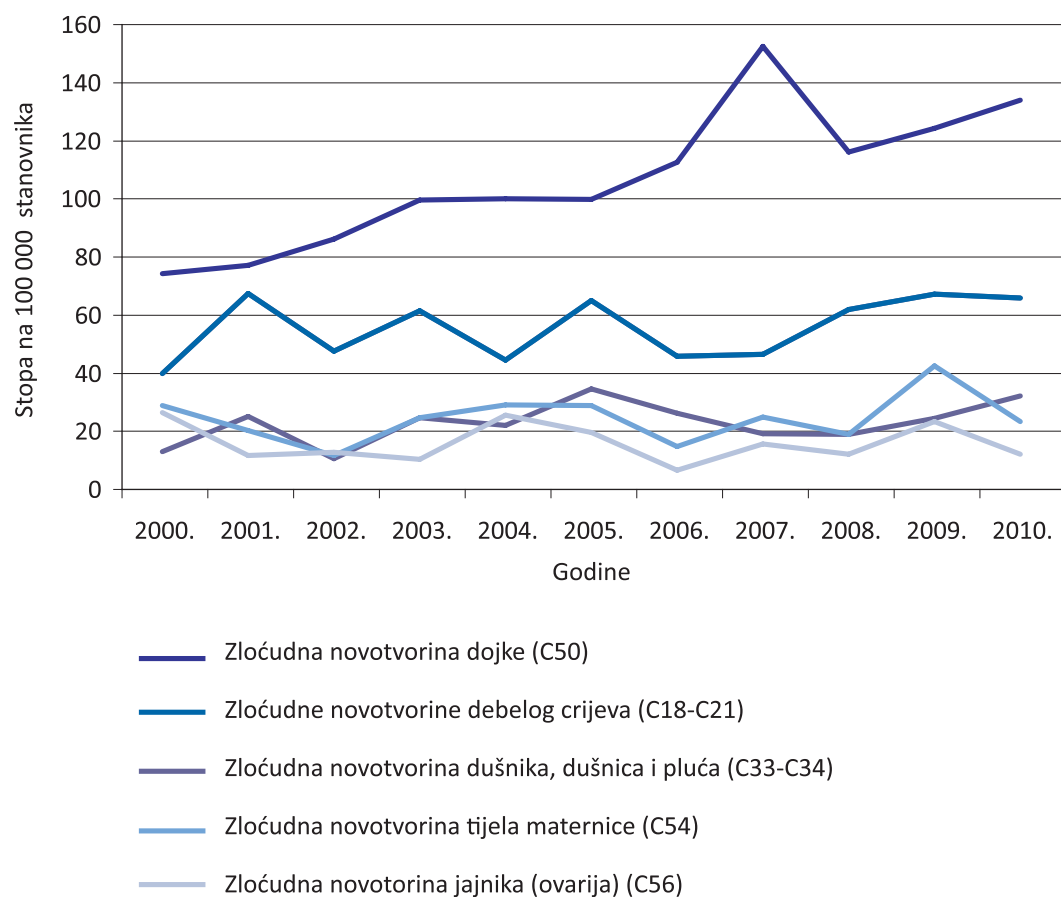
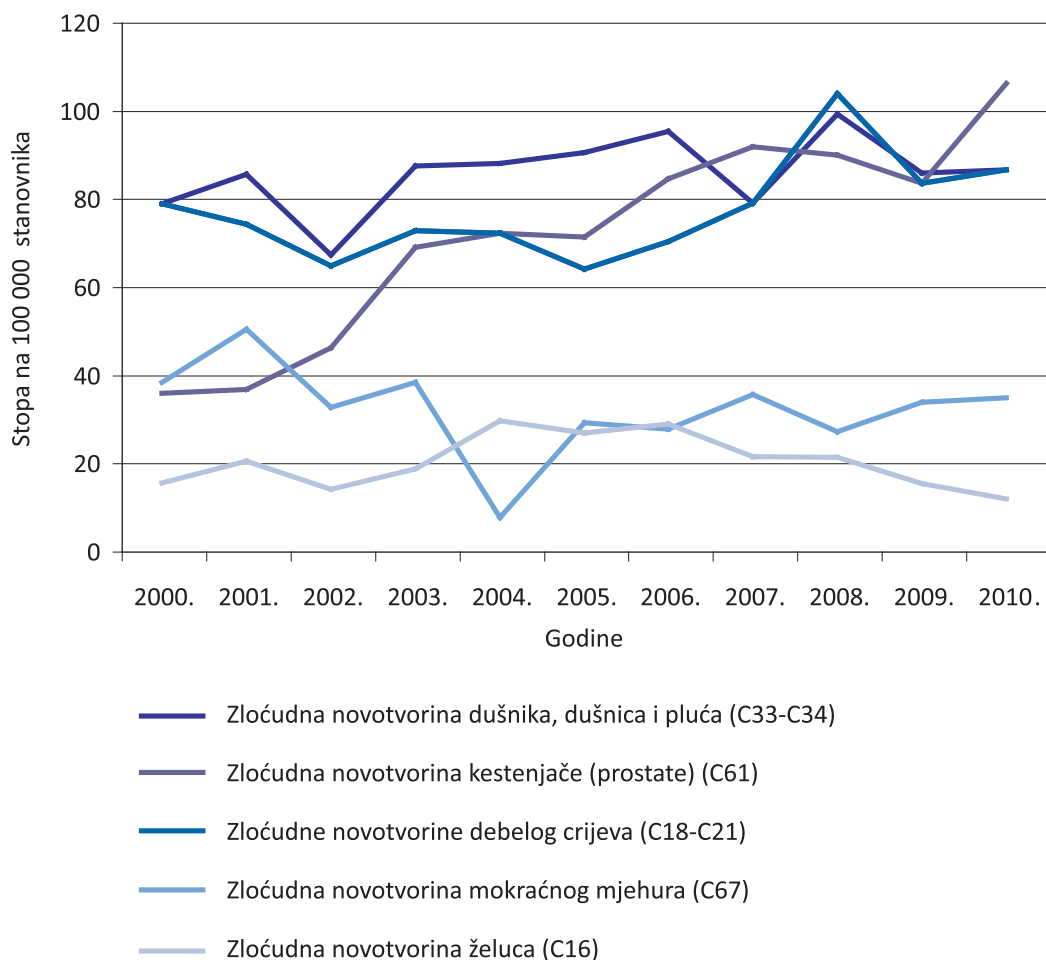
Najčešća sijela raka u Zadarskoj županiji prema spolu u 2010. godini - žene



**Slika 3.3.**

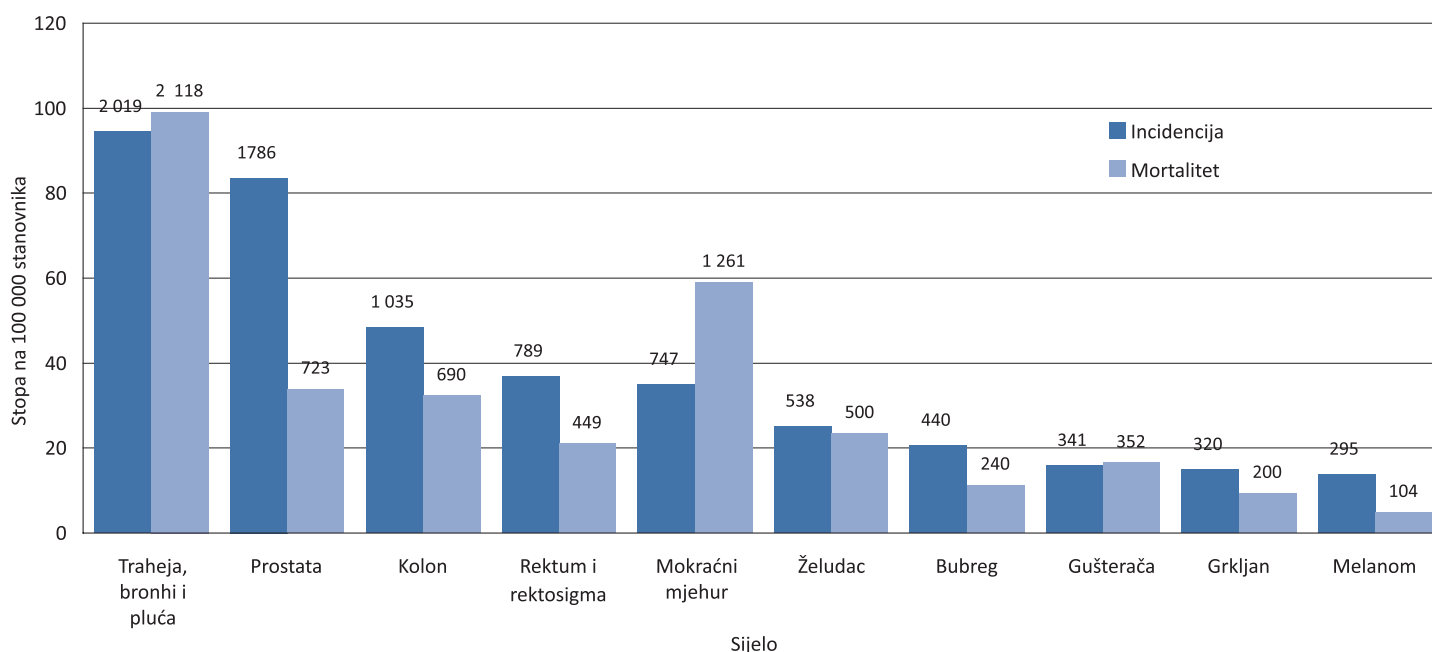
Najčešća sijela raka u Zadarskoj županiji prema spolu u 2010. godini - muškarci





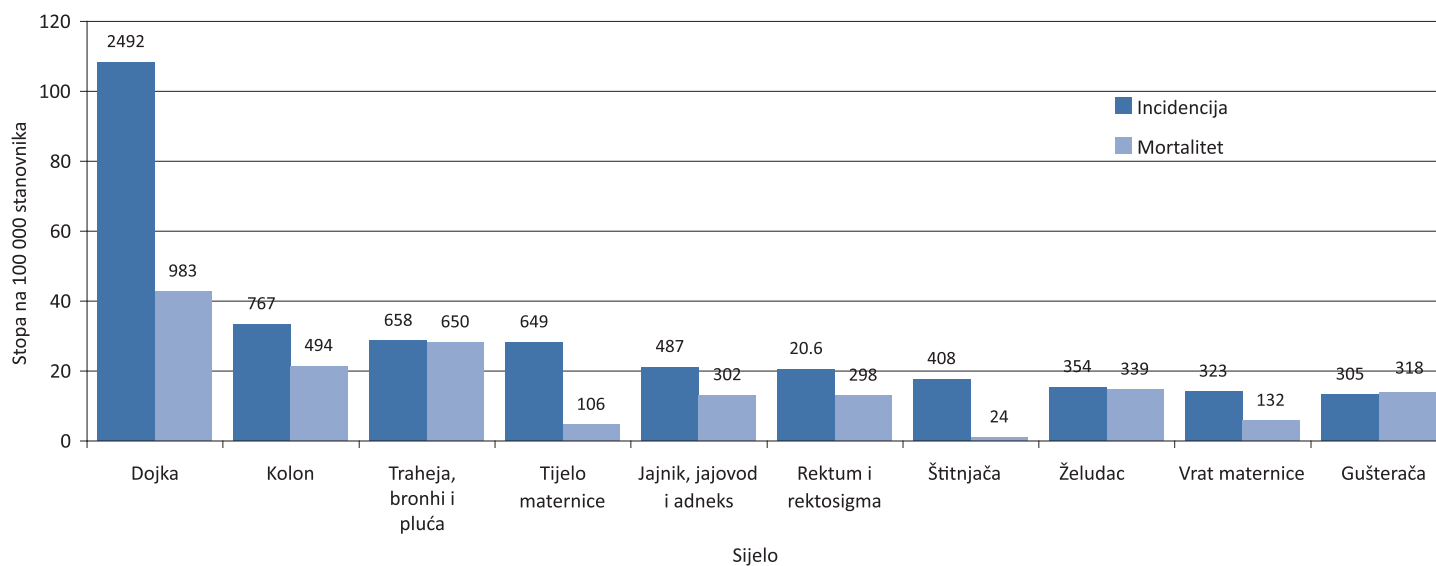
**Slika 3.6.**

Deset najčešćih sijela raka u muškaraca u Hrvatskoj u 2010. godini - incidencija i mortalitet



**Slika 3.7.**

Deset najčešćih sijela raka u žena u Hrvatskoj u 2010. godini - incidencija i mortalitet



## Umrli od novotvorina

**Tablica 3.2.**

Umrli od novotvorina (C00-D48, MKB-10)  
u Zadarskoj županiji u 2011. godini

Dijagnoza	MKB-10 šifra	Ukupno	Muškarci	Žene
<b>Ukupno novotvorine</b>	<b>C00-D48</b>	<b>435</b>	<b>263</b>	<b>172</b>
Ukupno zloćudne novotvorine	C00-C97	428	260	168
<b>Zloćudne novotvorine usne, usne šupljine i ždrijela</b>	<b>C00-C14</b>	<b>10</b>	<b>6</b>	<b>4</b>
Zloćudna novotvorina ostalih i nespecificiranih dijelova jezika	C02	1	1	-
Zloćudna novotvorina dna usta	C04	2	1	1
Zloćudna novotvorina nepca	C05	1	-	1
Zloćudna novotvorina ostalih i nespecificiranih dijelova usne šupljine	C06	2	1	1
Zloćudna novotvorina krajnika	C09	2	2	-
Zloćudna novotvorina orofarinksa	C10	1	1	-
Zloćudna novotvorina nazofarinksa	C11	1	-	1
<b>Zloćudne novotvorine probavnih organa</b>	<b>C15-C26</b>	<b>144</b>	<b>90</b>	<b>54</b>
Zloćudna novotvorina jednjaka	C15	6	5	1
Zloćudna novotvorina želuca	C16	28	22	6
Zloćudna novotvorina tankoga crijeva	C17	2	1	1
Zloćudna novotvorina debeloga crijeva (kolona)	C18	43	22	21
Zloćudna novotvorina završnoga debelog crijeva (rektuma)	C20	7	4	3
Zloćudna novotvorina čmara (anusa) i analnog kanala	C21	1	1	-
Zloćudna novotvorina jetre i intrahepatičnih žučnih vodova	C22	24	11	13
Zloćudna novotvorina žučnog mjehura	C23	3	2	1
Zloćudna novotvorina ostalih i nespecificiranih dijelova bilijarnoga trakta	C24	2	2	-
Zloćudna novotvorina gušterače	C25	26	19	7
Zloćudna novotvorina ostalih i nedovoljno definiranih probavnih organa	C26	2	1	1
<b>Zloćudne novotvorine dišnih i organa prsnog koša</b>	<b>C30-C39</b>	<b>92</b>	<b>72</b>	<b>20</b>
Zloćudna novotvorina grkljana (larinksa)	C32	6	5	1
Zloćudna novotvorina dušnica (bronha) i pluća	C34	86	67	19
<b>Zloćudne novotvorine kosti i zglobove hrskavice</b>	<b>C40-C41</b>	<b>3</b>	<b>3</b>	<b>-</b>
Zloćudna novotvorina kosti i zglobove hrskavice ostalih i nespecificiranih dijelova	C41	3	3	-
<b>Melanom i ostale zloćudne novotvorine kože</b>	<b>C43-C44</b>	<b>13</b>	<b>8</b>	<b>5</b>
Zloćudni melanom kože	C43	9	5	4
Ostale zloćudne novotvorine kože	C44	4	3	1
<b>Zloćudne novotvorine mezotelijalnog i mekoga tkiva</b>	<b>C45-C49</b>	<b>3</b>	<b>2</b>	<b>1</b>
Mezoteliom	C45	2	1	1
Zloćudna novotvorina ostaloga vezivnoga i mekoga tkiva	C49	1	1	-

Dijagnoza	MKB-10 šifra	Ukupno	Muškarci	Žene
Zloćudna novotvorina dojke	C50	25	-	25
<b>Zloćudne novotvorine ženskih spolnih organa</b>	<b>C51-C58</b>	<b>17</b>	<b>-</b>	<b>17</b>
Zloćudna novotvorina stidnice (vulve)	C51	1	-	1
Zloćudna novotvorina rodnice (vagine)	C52	1	-	1
Zloćudna novotvorina vrata maternice (cerviksa)	C53	2	-	2
Zloćudna novotvorina tijela maternice	C54	5	-	5
Zloćudna novotvorina maternice, nespecificirani dio	C55	2	-	2
Zloćudna novotvorina jajnika (ovarija)	C56	6	-	6
<b>Zloćudne novotvorine muških spolnih organa</b>	<b>C60-C63</b>	<b>29</b>	<b>29</b>	<b>-</b>
Zloćudna novotvorina kestenjače (prostate)	C61	29	29	-
<b>Zloćudna novotvorina urinarnog trakta</b>	<b>C64-C68</b>	<b>19</b>	<b>16</b>	<b>3</b>
Zloćudna novotvorina bubrega, osim bubrežne zdjelice	C64	13	10	3
Zloćudna novotvorina bubrežne zdjelice	C65	1	1	-
Zloćudna novotvorina mokraćnoga mjehura	C67	5	5	-
<b>Zloćudna novotvorina oka, mozga i ostalih dijelova središnjega živčanog sustava</b>	<b>C69-C72</b>	<b>19</b>	<b>11</b>	<b>8</b>
Zloćudna novotvorina mozga	C71	19	11	8
<b>Zloćudne novotvorine štitnjače i ostalih žlijezda s unutrašnjim izlučivanjem</b>	<b>C73-C75</b>	<b>3</b>	<b>1</b>	<b>2</b>
Zloćudna novotvorina štitnjače	C73	2	-	2
Zloćudna novotvorina ostalih endokrinih žlijezda i srodnih struktura	C75	1	1	-
<b>Zloćudne novotvorine nedovoljno definiranih, sekundarnih i nespecificiranih sijela</b>	<b>C76-C80</b>	<b>20</b>	<b>8</b>	<b>12</b>
Zloćudna novotvorina ostalih i nedovoljno definiranih sijela	C76	2	-	2
Sekundarne i nespecificirane zloćudne novotvorine limfnih čvorova	C77	1	1	-
Sekundarna zloćudna novotvorina dišnih i probavnih organa	C78	11	4	7
Sekundarna zloćudna novotvorina ostalih sijela	C79	3	1	2
Zloćudna novotvorina bez specificiranog sijela	C80	3	2	1
<b>Zloćudna novotvorina limfnoga, hematopoeznoga i srodnoga tkiva</b>	<b>C81-C96</b>	<b>31</b>	<b>14</b>	<b>17</b>
Hodgkinova bolest	C81	1	1	-
Ostale i nespecificirane vrste non-Hodgkinova limfoma	C85	8	3	5
Multipli mijelom i zloćudne plazmocitne novotvorine	C90	8	2	6
Limfatična leukemija	C91	11	6	5
Mijeloična leukemija	C92	3	2	1
<b>Ukupno dobroćudne novotvorine</b>	<b>D10-D36</b>	<b>1</b>	<b>1</b>	<b>-</b>
Dobroćudna novotvorina ostalih i nespecificiranih intratorakalnih organa	D15	1	1	-
<b>Ukupno novotvorine nesigurne i nepoznate prirode</b>	<b>D37-D48</b>	<b>6</b>	<b>2</b>	<b>4</b>
Policitemija vera	D45	1	1	-
Mijelodisplastični sindrom	D46	3	1	2
Ostale novotvorine limfnoga, hematopoeznoga i srodnog tkiva nesigurne ili nepoznate prirode	D47	2	-	2

**Tablica 3.3**

Umrli od novotvorina (C00-D48, MKB-10) po sijelu, dobnim skupinama i spolu  
2011. godine u Zadarskoj županiji

Dijagnoza	MKB-10 šifra	Spol	Ukupno	≤19	20-39	40-44	45-49	50-54	55-59	60-64	65-69	70-74	75-79	80-84	≥85
Ukupno novotvorine	C00-D48	Ukupno	435	3	6	2	7	25	39	52	42	62	84	69	44
		Muškarci	263	2	4	2	6	14	22	36	33	36	49	40	19
Ukupno zloćudne novotvorine	C00-C97	Ukupno	428	3	6	2	7	24	39	52	42	61	83	65	44
		Muškarci	260	2	4	2	6	13	22	36	33	35	48	40	19
Zloćudna novotvorina ostalih i nespecificiranih dijelova jezika	C02	Ukupno	1	-	-	-	-	-	1	-	-	-	-	-	-
		Muškarci	1	-	-	-	-	-	1	-	-	-	-	-	-
Zloćudna novotvorina dna usta	C04	Ukupno	2	-	-	-	-	-	-	-	-	-	1	-	1
		Muškarci	1	-	-	-	-	-	-	-	-	-	1	-	-
Zloćudna novotvorina nepca	C05	Ukupno	1	-	-	-	-	-	-	-	-	-	-	1	-
		Muškarci	-	-	-	-	-	-	-	-	-	-	-	-	-
Zloćudna novotvorina ostalih i nespecificiranih dijelova usne šupljine	C06	Ukupno	2	-	-	-	-	1	1	-	-	-	-	-	-
		Muškarci	1	-	-	-	-	-	1	-	-	-	-	-	-
Zloćudna novotvorina krajnika	C09	Ukupno	2	-	-	-	-	2	-	-	-	-	-	-	-
		Muškarci	2	-	-	-	-	2	-	-	-	-	-	-	-
Zloćudna novotvorina orofarinksa	C10	Ukupno	1	-	-	-	-	-	1	-	-	-	-	-	-
		Muškarci	1	-	-	-	-	-	1	-	-	-	-	-	-
Zloćudna novotvorina nazofarinksa	C11	Ukupno	1	-	-	-	-	-	-	-	-	-	1	-	-
		Muškarci	-	-	-	-	-	-	-	-	-	-	-	-	-
Zloćudna novotvorina jednjaka	C15	Ukupno	6	-	-	-	-	-	-	1	-	3	1	1	-
		Muškarci	5	-	-	-	-	-	-	1	-	3	-	1	-
Zloćudna novotvorina želuca	C16	Ukupno	28	-	-	-	1	1	2	1	4	5	6	5	3
		Muškarci	22	-	-	-	1	-	2	1	3	5	5	4	1
Zloćudna novotvorina tankoga crijeva	C17	Ukupno	2	-	-	-	-	-	-	-	1	1	-	-	-
		Muškarci	1	-	-	-	-	-	-	-	1	-	-	-	-
Zloćudna novotvorina debeloga crijeva (kolona)	C18	Ukupno	43	-	-	1	1	1	3	4	4	11	5	6	7
		Muškarci	22	-	-	1	1	-	2	2	2	5	3	2	4
Zloćudna novotvorina završnoga debelog crijeva (rektuma)	C20	Ukupno	7	-	-	-	-	-	1	-	2	1	2	-	1
		Muškarci	4	-	-	-	-	-	-	-	2	-	2	-	-
Zloćudna novotvorina čmara (anusa) i analnog kanala	C21	Ukupno	1	-	-	-	-	-	-	-	-	-	1	-	-
		Muškarci	1	-	-	-	-	-	-	-	-	-	-	1	-
Zloćudna novotvorina jetre i intrahepatičnih žučnih vodova	C22	Ukupno	24	-	-	-	3	-	3	2	-	4	3	5	4
		Muškarci	11	-	-	-	2	-	1	1	-	1	1	2	3
Zloćudna novotvorina žučnog mjehura	C23	Ukupno	3	-	-	-	-	-	-	-	2	1	-	-	-
		Muškarci	2	-	-	-	-	-	-	-	1	1	-	-	-
Zloćudna novotvorina ostalih i nespecificiranih dijelova bilijarnoga trakta	C24	Ukupno	2	-	-	-	-	-	-	-	-	-	-	2	-
		Muškarci	2	-	-	-	-	-	-	-	-	-	-	-	2

Dijagnoza	MKB-10 šifra	Spol	Ukupno	≤19	20-39	40-44	45-49	50-54	55-59	60-64	65-69	70-74	75-79	80-84	≥85
Zloćudna novotvorina gušterače	C25	Ukupno	26	-	1	-	1	1	-	5	1	6	7	3	1
		Muškarci	19	-	1	-	1	1	-	3	1	5	4	3	-
Zloćudna novotvorina ostalih i nedovoljno definiranih probavnih organa	C26	Ukupno	2	-	1	-	-	-	-	-	-	-	1	-	-
		Muškarci	1	-	1	-	-	-	-	-	-	-	-	-	-
Zloćudna novotvorina grkljana (larinksa)	C32	Ukupno	6	-	-	-	-	2	-	2	2	-	-	-	-
		Muškarci	5	-	-	-	-	1	-	2	2	-	-	-	-
Zloćudna novotvorina dušnica (bronha) i pluća	C34	Ukupno	86	-	-	1	1	6	16	15	11	9	18	8	1
		Muškarci	67	-	-	1	1	6	9	14	9	7	14	5	1
Zloćudna novotvorina kosti i zglobne hrskavice ostalih i nespecificiranih sjela	C41	Ukupno	3	-	-	-	-	-	2	1	-	-	-	-	-
		Muškarci	3	-	-	-	-	-	2	1	-	-	-	-	-
Zloćudni melanom kože	C43	Ukupno	9	-	1	-	-	-	-	2	2	-	2	1	1
		Muškarci	5	-	-	-	-	-	-	1	2	-	1	1	-
Ostale zloćudne novotvorine kože	C44	Ukupno	4	-	-	-	-	-	-	-	-	-	-	-	-
		Muškarci	3	-	-	-	-	-	-	-	-	-	-	3	1
Mezoteliom	C45	Ukupno	2	-	-	-	-	1	-	1	-	-	-	2	1
		Muškarci	1	-	-	-	-	-	-	1	-	-	-	-	-
Zloćudna novotvorina ostaloga vezivnoga i mekoga tkiva	C49	Ukupno	1	-	1	-	-	-	-	-	-	-	-	-	-
		Muškarci	1	-	1	-	-	-	-	-	-	-	-	-	-
Zloćudna novotvorina dojke	C50	Ukupno	25	-	-	-	-	2	3	1	2	3	4	6	4
		Muškarci	-	-	-	-	-	-	-	-	-	-	-	-	-
Zloćudna novotvorina stidnice (vulve)	C51	Ukupno	1	-	-	-	-	-	-	-	-	1	-	-	-
		Muškarci	-	-	-	-	-	-	-	-	-	-	-	-	-
Zloćudna novotvorina rodnice (vagine)	C52	Ukupno	1	-	-	-	-	-	-	-	-	-	-	1	-
		Muškarci	-	-	-	-	-	-	-	-	-	-	-	-	-
Zloćudna novotvorina vrata maternice (cerviksa)	C53	Ukupno	2	-	1	-	-	1	-	-	-	-	-	-	-
		Muškarci	-	-	-	-	-	-	-	-	-	-	-	-	-
Zloćudna novotvorina tijela maternice	C54	Ukupno	5	-	-	-	-	-	-	-	1	-	4	-	-
		Muškarci	-	-	-	-	-	-	-	-	-	-	-	-	-
Zloćudna novotvorina maternice, nespecificirani dio	C55	Ukupno	2	-	-	-	-	-	-	-	-	-	1	-	1
		Muškarci	-	-	-	-	-	-	-	-	-	-	-	-	-
Zloćudna novotvorina jajnika (ovarija)	C56	Ukupno	6	-	-	-	-	1	-	-	-	2	-	3	-
		Muškarci	-	-	-	-	-	-	-	-	-	-	-	-	-
Zloćudna novotvorina kestenjače (prostate)	C61	Ukupno	29	-	-	-	-	-	1	2	3	3	6	10	4
		Muškarci	29	-	-	-	-	-	1	2	3	3	6	10	4
Zloćudna novotvorina bubrega, osim bubrežne zdjelice	C64	Ukupno	13	-	-	-	-	-	-	4	1	1	2	3	2
		Muškarci	10	-	-	-	-	-	-	3	1	-	2	3	1
Zloćudna novotvorina bubrežne zdjelice	C65	Ukupno	1	-	-	-	-	-	-	-	-	-	1	-	-
		Muškarci	1	-	-	-	-	-	-	-	-	-	1	-	-
Zloćudna novotvorina mokraćnoga mjehura	C67	Ukupno	5	-	-	-	-	-	-	1	1	-	1	1	1
		Muškarci	5	-	-	-	-	-	-	1	1	-	1	1	1

Dijagnoza	MKB-10 šifra	Spol	Ukupno	≤19	20-39	40-44	45-49	50-54	55-59	60-64	65-69	70-74	75-79	80-84	≥85
Zloćudna novotvorina mozga	C71	Ukupno	19	1	-	-	-	1	4	3	3	4	1	1	1
		Muškarci	11	1	-	-	-	-	2	1	3	3	-	1	-
Zloćudna novotvorina štitnjače	C73	Ukupno	2	-	-	-	-	-	-	1	-	1	-	-	-
		Muškarci	-	-	-	-	-	-	-	-	-	-	-	-	-
Zloćudna novotvorina ostalih endokrinih žlijezda i srodnih struktura	C75	Ukupno	1	-	-	-	-	-	-	-	-	-	-	-	1
		Muškarci	1	-	-	-	-	-	-	-	-	-	-	-	-
Zloćudna novotvorina ostalih i nedovoljno definiranih sijela	C76	Ukupno	2	-	-	-	-	-	-	-	-	-	1	-	1
		Muškarci	-	-	-	-	-	-	-	-	-	-	-	-	-
Sekundarne i nespecificirane zloćudne novotvorine limfnih čvorova	C77	Ukupno	1	-	-	-	-	1	-	-	-	-	-	-	-
		Muškarci	1	-	-	-	-	1	-	-	-	-	-	-	-
Sekundarna zloćudna novotvorina dišnih i probavnih organa	C77	Ukupno	11	-	-	-	-	2	1	2	-	1	3	-	2
		Muškarci	4	-	-	-	-	1	-	1	-	1	1	-	-
Sekundarna zloćudna novotvorina ostalih sijela	C79	Ukupno	3	-	-	-	-	-	-	-	-	2	-	1	-
		Muškarci	1	-	-	-	-	-	-	-	-	-	-	-	1
Zloćudna novotvorina bez specificiranog sijela	C80	Ukupno	3	-	-	-	-	1	-	-	-	-	1	-	1
		Muškarci	2	-	-	-	-	1	-	-	-	-	1	-	-
Hodgkinova bolest	C81	Ukupno	1	-	-	-	-	-	-	-	-	1	-	-	-
		Muškarci	1	-	-	-	-	-	-	-	-	-	1	-	-
Ostale i nespecificirane vrste non-Hodgkinova limfoma	C85	Ukupno	8	-	1	-	-	-	-	2	1	1	1	1	1
		Muškarci	3	-	1	-	-	-	-	1	1	-	-	-	-
Multipli mijelom i zloćudne plazmocitne novotvorine	C90	Ukupno	8	-	-	-	-	-	-	2	1	-	2	2	1
		Muškarci	2	-	-	-	-	-	-	-	1	-	-	-	1
Limfatična leukemija	C91	Ukupno	11	-	-	-	-	-	-	-	-	-	6	1	4
		Muškarci	6	-	-	-	-	-	-	-	-	-	-	3	1
Mijeloična leukemija	C92	Ukupno	3	2	-	-	-	-	-	-	-	-	1	-	-
		Muškarci	2	1	-	-	-	-	-	-	-	-	-	1	-
Ukupno dobroćudne novotvorine	D10-D36	Ukupno	1	-	-	-	-	1	-	-	-	-	-	-	-
		Muškarci	1	-	-	-	-	1	-	-	-	-	-	-	-
Dobroćudna novotvorina ostalih i nespecificiranih intratorakalnih organa	D15	Ukupno	1	-	-	-	-	1	-	-	-	-	-	-	-
		Muškarci	1	-	-	-	-	1	-	-	-	-	-	-	-
Ukupno novotvorine nesigurne i nepoznate prirode	D37-D48	Ukupno	6	-	-	-	-	-	-	-	-	1	1	4	-
		Muškarci	2	-	-	-	-	-	-	-	-	1	1	-	-
Policitemija vera	D45	Ukupno	1	-	-	-	-	-	-	-	-	-	1	-	-
		Muškarci	1	-	-	-	-	-	-	-	-	-	-	1	-
Mijelodisplastični sindrom	D46	Ukupno	3	-	-	-	-	-	-	-	-	1	-	2	-
		Muškarci	1	-	-	-	-	-	-	-	-	1	-	-	-
Ostale novotvorine limfnoga, hematopoeznoga i srodnog tkiva nesigurne ili nepoznate prirode	D47	Ukupno	2	-	-	-	-	-	-	-	-	-	-	2	-
		Muškarci	-	-	-	-	-	-	-	-	-	-	-	-	-

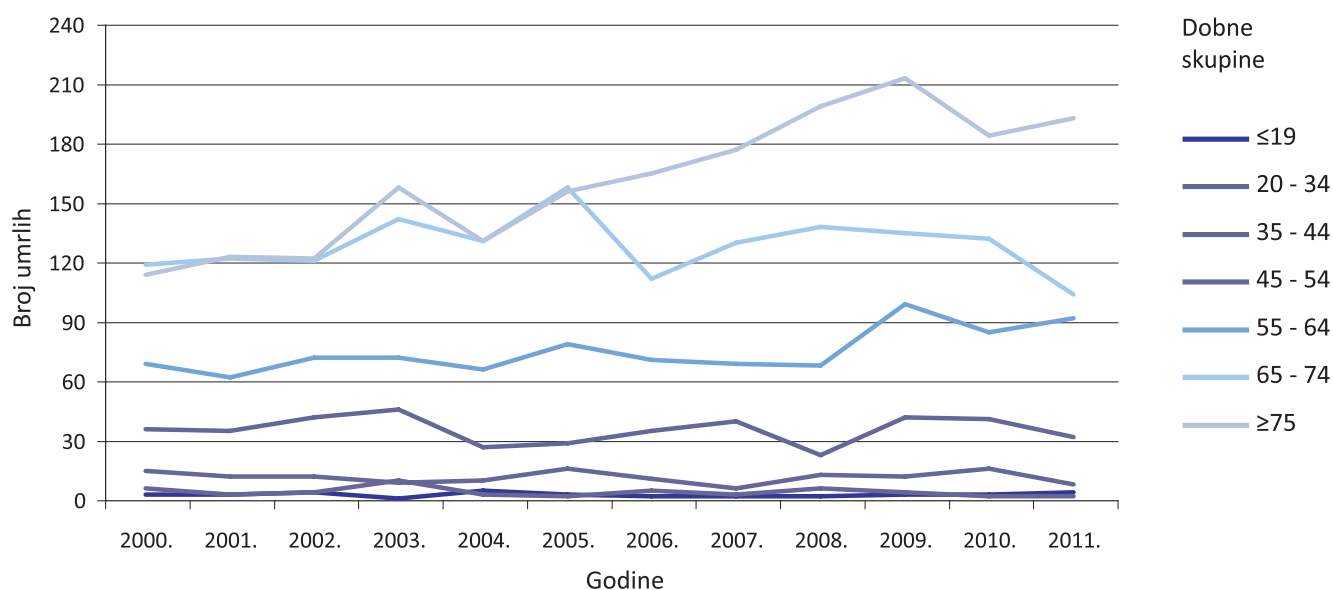
**Tablica 3.4.**

Umrli od zloćudnih novotvorina (C00-C97, MKB-10) po dobnim skupinama u Zadarskoj županiji od 2000. do 2011. godine

Dobne skupine	2000.	2001.	2002.	2003.	2004.	2005.	2006.	2007.	2008.	2009.	2010.	2011.
≤19	2	2	3	0	4	2	1	1	1	2	2	3
20 - 34	5	2	3	9	2	1	4	2	5	3	1	1
35 - 44	14	11	11	8	9	15	10	5	12	11	15	7
45 - 54	35	34	41	45	26	28	34	39	22	41	40	31
55 - 64	68	61	71	71	65	78	70	68	67	98	84	91
65 - 74	118	121	120	141	130	157	111	129	137	134	131	103
≥75	113	122	121	157	130	155	164	176	198	212	183	192
<b>Ukupno</b>	<b>355</b>	<b>353</b>	<b>370</b>	<b>431</b>	<b>366</b>	<b>436</b>	<b>394</b>	<b>420</b>	<b>442</b>	<b>501</b>	<b>456</b>	<b>428</b>

**Slika 3.8.**

Umrli od zloćudnih novotvorina (C00-C97, MKB-10) po dobnim skupinama u Zadarskoj županiji od 2000. do 2011. godine



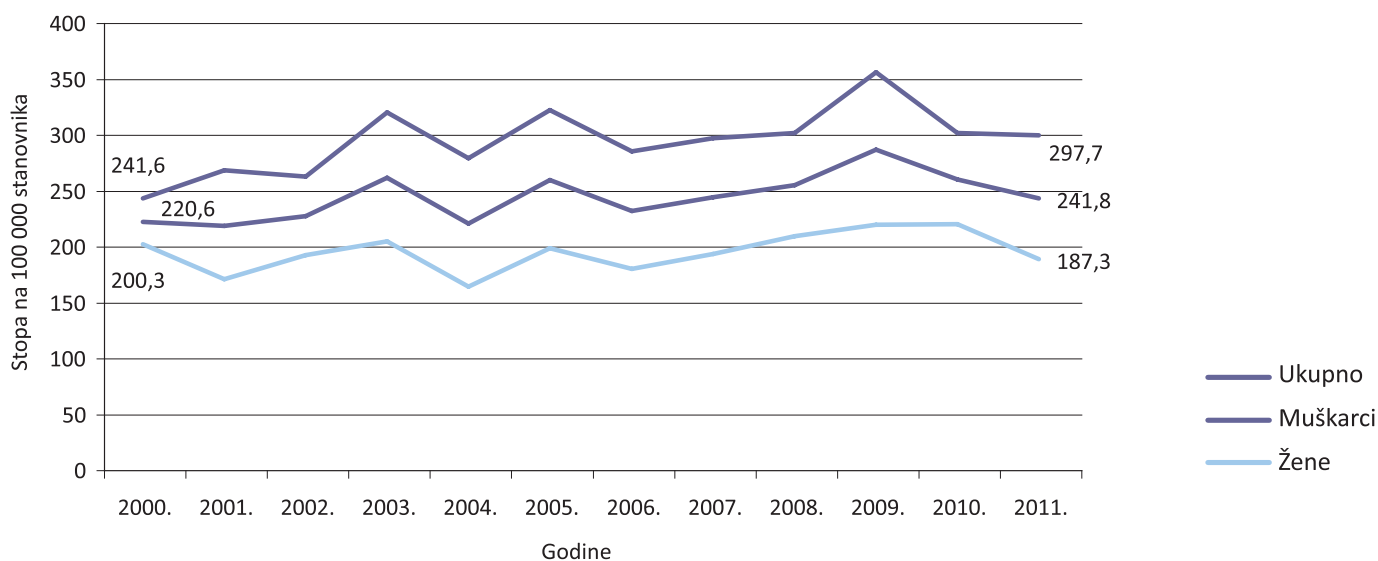
Godina	Ukupno	Muškarci	Žene
2000.	355	191	164
2001.	353	213	140
2002.	370	211	159
2003.	431	260	171
2004.	366	228	138
2005.	436	267	169
2006.	394	239	155
2007.	420	252	168
2008.	442	258	184
2009.	501	307	194
2010.	456	261	195
2011.	428	260	168

**Tablica 3.5**

Umrli od zloćudnih novotvorina (C00-C97, MKB-10) po spolu u Zadarskoj županiji od 2000. do 2011. godine

**Slika 3.9.**

Umrli od zloćudnih novotvorina (C00-C97, MKB-10) u Zadarskoj županiji od 2000. do 2011. godine - stopa na 100 000 stanovnika

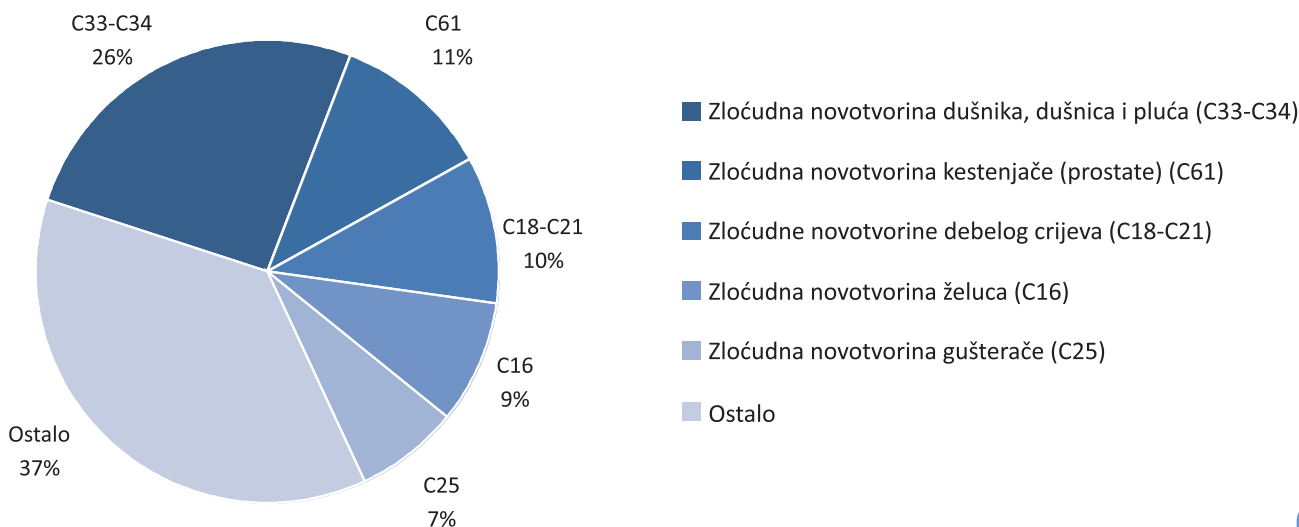
**Tablica 3.6.**

Pet vodećih zloćudnih novotvorina - uzroka smrti osoba muškog spola u Zadarskoj županiji u 2011. godini

Dijagnoza	MKB - X šifra	Broj	Udio (%)
Zloćudna novotvorina dušnika, dušnica i pluća	C33-C34	67	25,8
Zloćudna novotvorina kestenjače (prostate)	C61	29	11,1
Zloćudne novotvorine debelog crijeva	C18-C21	27	10,4
Zloćudna novotvorina želuca	C16	22	8,5
Zloćudna novotvorina gušterače	C25	19	7,3
Ostale zloćudne novotvorine	-	96	36,9
<b>Ukupno zloćudne novotvorine</b>	<b>C00-C97</b>	<b>260</b>	<b>100,0</b>

**Slika 3.10.**

Pet vodećih zloćudnih novotvorina - uzroka smrti osoba muškog spola u Zadarskoj županiji u 2011. godini



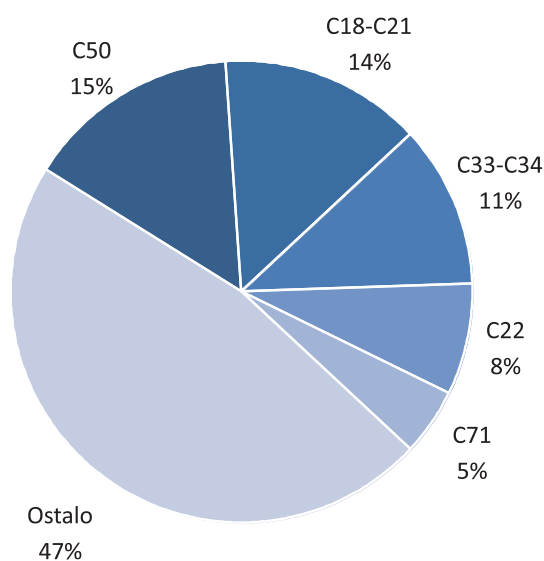
**Tablica 3.7.**

Pet vodećih zloćudnih novotvorina - uzroka smrti osoba ženskog spola u Zadarskoj županiji u 2011. godini

Dijagnoza	MKB - X šifra	Broj	Udio (%)
Zloćudna novotvorina dojke	C50	25	14,9
Zloćudne novotvorine debelog crijeva	C18-C21	24	14,3
Zloćudna novotvorina dušnika, dušnica i pluća	C33-C34	19	11,3
Zloćudna novotvorina jetre i intrahepatičnih žučnih vodova	C22	13	7,7
Zloćudna novotvorina mozga	C71	8	4,8
Ostale zloćudne novotvorine		79	47,0
<b>Ukupno zloćudne novotvorine</b>	<b>C00-C97</b>	<b>168</b>	<b>100,0</b>

**Slika 3.11.**

Pet vodećih zloćudnih novotvorina - uzroka smrti osoba ženskog spola u Zadarskoj županiji u 2011. godini



- Zloćudna novotvorina dojke (C50)
- Zloćudne novotvorine debelog crijeva (C18-C21)
- Zloćudna novotvorina dušnika, dušnica i pluća (C33-C34)
- Zloćudna novotvorina jetre i intrahepatičnih žučnih vodova (C22)
- Zloćudna novotvorina mozga (C71)
- Ostalo

## Nacionalni program ranog otkrivanja raka dojke - mamma

**Tablica 3.8.**

Izvešće o provođenju II ciklusa Nacionalnog programa ranog otkrivanja raka dojke u Zadarskoj županiji, stanje na dan 31. 12. 2011. godine

Godište	Pozvane žene	Promjena termina + nedolazak	Obavila mamografiju pred < 12 mj	Oboljele od karcinoma dojke + žene u obradi zbog sumnje na karcinom dojke	Drugi razlozi	Ne želi	Umrle	Nisu se javile	Netočne adrese	Privremeno ne živi u RH	Žene mamografirane u II ciklusu	Karcinomi dojke otkriveni u II ciklusu
1940.	1 208	1	50	11	17	2	47	332	183	14	551	2
1941.	1 131	4	44	9	15	7	45	322	171	15	499	3
1942.	1 123	2	62	7	31	9	20	292	187	12	501	0
1943.	1 145	1	63	7	20	4	29	292	178	10	541	3
1944.	1 025	2	86	5	9	8	32	267	167	15	434	3
1945.	910	2	50	6	13	7	15	215	160	10	432	1
1946.	1 346	1	91	11	26	4	18	317	209	23	646	1
1947.	1 506	5	115	17	39	8	19	326	277	27	673	9
1948.	1 383	3	106	13	22	1	18	367	260	17	576	4
1949.	1 531	3	111	9	14	5	17	359	296	21	696	2
1950.	1 512	5	121	8	20	3	25	279	317	26	708	3
1951.	1 387	4	109	15	17	2	16	323	258	24	619	1
1952.	1 585	1	140	13	106	4	24	256	336	20	685	4
1953.	1 536	6	166	9	23	3	16	287	306	16	704	1
1954.	1 576	6	162	10	31	4	17	198	343	21	784	3
1955.	1 507	4	132	10	19	2	17	255	328	14	726	1
1956.	1 500	3	109	8	13	4	11	420	242	7	683	3
1957.	1 425	5	112	8	12	0	8	373	251	17	639	1
1958.	1 447	9	89	15	8	1	7	406	239	5	668	0
1959.	1 441	2	94	14	8	4	6	352	184	21	756	3
1960.	1 476	9	104	8	8	1	7	497	199	11	632	2
<b>Ukupno</b>	<b>28 700</b>	<b>78</b>	<b>2 116</b>	<b>213</b>	<b>471</b>	<b>83</b>	<b>414</b>	<b>6 735</b>	<b>5 091</b>	<b>346</b>	<b>13 153</b>	<b>50</b>

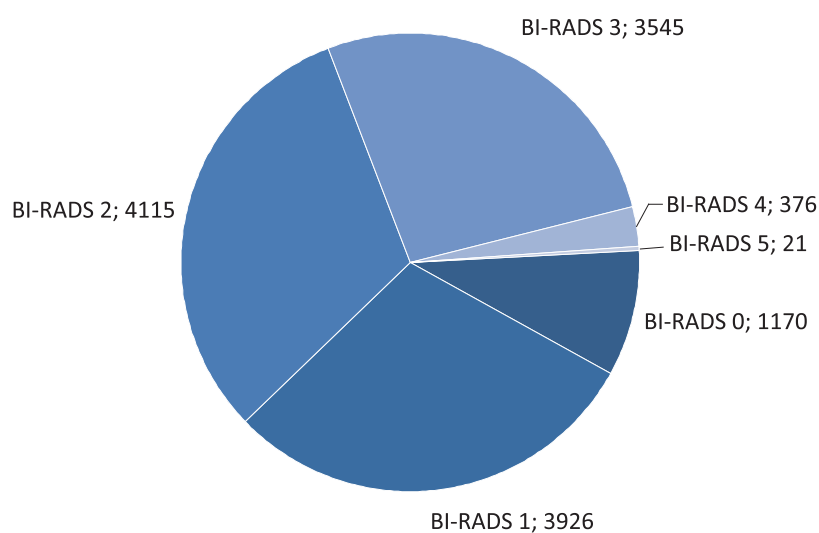
	Broj	Udio (%)
BI-RADS 0	1 170	8.9
BI-RADS 1	3 926	29.8
BI-RADS 2	4 115	31.3
BI-RADS 3	3 545	27.0
BI-RADS 4	376	2.9
BI-RADS 5	21	0.2
<b>Ukupno</b>	<b>13 153</b>	<b>100.0</b>

**Tablica 3.9.**

Mamografirane žene u Nacionalnom programu ranog otkrivanja raka dojke u Zadarskoj županiji po BI-RADS-ima, II ciklus -stanje na dan 31. 12. 2011.

**Slika 3.12.**

Mamografirane žene u Nacionalnom programu ranog otkrivanja raka dojke u Zadarskoj županiji po BI-RADS-ima, II ciklus - stanje na dan 31. 12. 2011.



**Tumačenje BI-RADS\* klasifikacije**

- BI-RADS 0 Neodređen nalaz – potrebne dodatne pretrage
- BI-RADS 1 Uredan nalaz
- BI-RADS 2 Benigni nalaz
- BI-RADS 3 Vjerojatno benigni nalaz – rizik maligniteta manji od 2% - potreban UZV ili kontrolno mamografsko snimanje i pregled u roku od 6 mj.
- BI-RADS 4 Suspektna promjena – rizik maligniteta 2-94% - odmah potrebna daljnja citološka ili patohistološka obrada
- BI-RADS 5 Visoko suspektno maligna promjena - rizik maligniteta veći od 94% - odmah uputiti kirurgu

\*Breast imaging Reporting and Data System - The American College of radiology

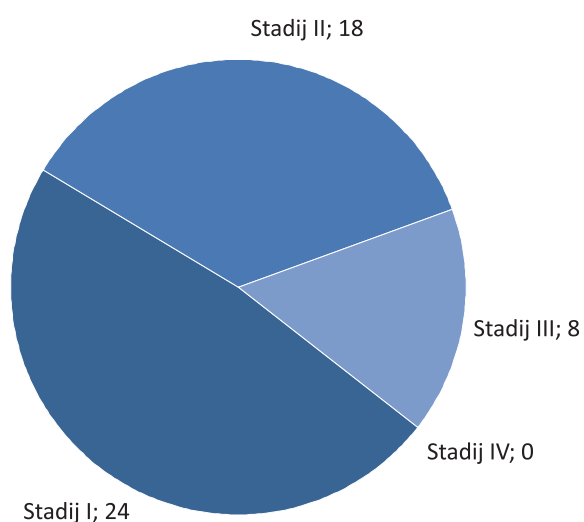
**Tablica 3.10.**

Karcinomi dojke otkriveni u Nacionalnom programu ranog otkrivanja raka dojke po stadijima, II ciklus - stanje na dan 31.12.2011.

	Broj	Udio (%)
Stadij I	24	48.0
Stadij II	18	36.0
Stadij III	8	16.0
Stadij IV	0	0.0
<b>Ukupno</b>	<b>50</b>	<b>100.0</b>

**Slika 3.13.**

Karcinomi dojke otkriveni u Nacionalnom programu ranog otkrivanja raka dojke po stadijima, II ciklus - stanje na dan 31.12.2011.



## Nacionalni program ranog otkrivanja raka debelog crijeva

**Tablica 3.11.**

Rezultati obrade uzoraka stolice u Nacionalnom programu ranog otkrivanja raka debelog crijeva u Zadarskoj županiji od 2008. do 2011. godine

Godište	Poslano poziva	Priljeno koverti - odaziv		Broj testiranih osoba	Pozitivno	
		Broj	Udio (%)		Broj	Udio (%)
1933.	1 998	347	17,4	308	23	7,5
1934.	2 050	286	14,0	263	23	8,7
1935.	2 077	246	11,8	230	11	4,8
1936.	2 005	332	16,6	292	24	8,2
1937.	2 016	462	22,9	425	30	7,1
1938.	2 206	363	16,5	345	30	8,7
1939.	2 292	393	17,1	380	35	9,2
1940.	2 359	432	18,3	410	34	8,3
1941.	2 335	414	17,7	400	34	8,5
1942.	2 250	427	19,0	407	39	9,6
1943.	2 232	420	18,8	410	40	9,7
1944.	2 062	377	18,3	370	34	9,2

Godište	Poslano poziva	Priljeno koverti - odaziv		Broj testiranih osoba	Pozitivno	
		Broj	Udio (%)		Broj	Udio (%)
1945.	1 858	274	14,7	261	27	10,3
<b>1933.-1945.</b>	<b>27 740</b>	<b>4 773</b>	<b>17,2</b>	<b>4 501</b>	<b>384</b>	<b>8,5</b>
1952.	3 015	442	14,7	437	41	9,4
1953.	2 968	521	17,6	512	62	8,0
1954.	3 049	509	16,7	506	38	7,5
1955.	2 995	385	12,9	381	19	5,0
1956.	2 905	419	14,4	409	25	6,1
1957.	2 833	419	14,8	414	25	6,0
<b>1952.-1957.</b>	<b>17 765</b>	<b>2 695</b>	<b>15,2</b>	<b>2 659</b>	<b>210</b>	<b>7,9</b>
<b>Ukupno</b>	<b>45 505</b>	<b>7 468</b>	<b>16,4</b>	<b>7 160</b>	<b>594</b>	<b>8,3</b>

**Tablica 3.12.**

Rezultati kolonoskopija u Nacionalnom programu ranog otkrivanja raka debelog crijeva u Zadarskoj županiji od 2008. do 2011. godine

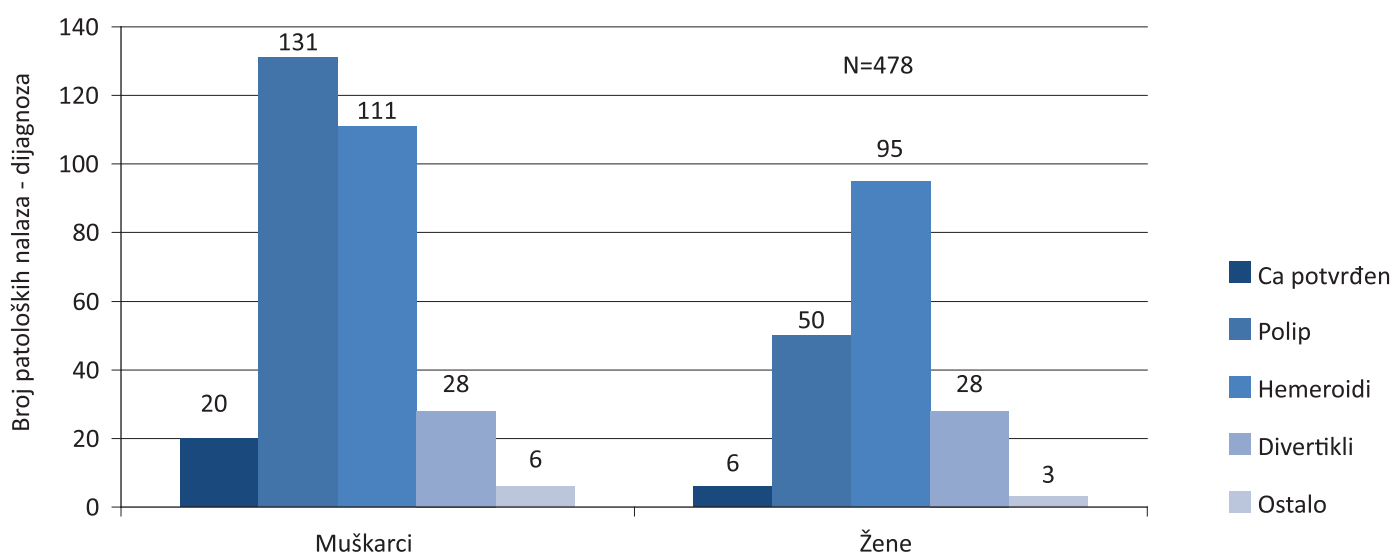
Godište	Broj osoba naručen na kolonoskopiju	Odustalo	Obavljeno kolonoskopija	Uredan nalaz	Patološki nalaz	
					Broj	Udio (%) od obavljenih
1933.	23	2	21	4	17	81,0
1934.	23	4	18	0	18	100,0
1935.	11	0	11	2	9	81,8
1936.	24	4	20	0	20	100,0
1937.	30	2	28	1	27	96,4
1938.	30	5	24	2	22	91,7
1939.	35	4	30	0	30	100,0
1940.	34	5	28	2	26	92,9
1941.	34	5	29	1	28	96,6
1942.	39	7	31	2	29	93,5
1943.	40	4	35	0	35	100,0
1944.	34	6	27	1	26	96,3
1945.	27	3	23	1	22	95,7
<b>1933.-1945.</b>	<b>384</b>	<b>51</b>	<b>325</b>	<b>16</b>	<b>309</b>	<b>95,1</b>
1952.	41	6	34	2	32	94,1
1953.	62	7	55	4	51	92,7
1954.	38	4	34	1	33	97,1

Godište	Broj osoba naručen na kolonoskopiju	Odustalo	Oblavljeno kolonoskopija	Uredan nalaz	Patološki nalaz	
					Broj	Udio (%) od obavljenih
1955.	19	5	13	1	12	92,3
1956.	25	3	22	0	22	100,0
1957.	25	4	21	2	19	90,5
<b>1952.-1957.</b>	<b>210</b>	<b>29</b>	<b>179</b>	<b>10</b>	<b>169</b>	<b>94,4</b>
<b>Ukupno</b>	<b>594</b>	<b>80</b>	<b>504</b>	<b>26</b>	<b>478</b>	<b>94,8</b>

Izvor podataka za tablice od 3.7. do 3.11.:  
Služba za socijalnu medicinu i javno zdravstvo Zavoda za javno zdravstvo Zadar

### Slika 3.14.

Patološki nalazi utvrđeni kolonoskopijom i potvrđeni patohistološkom dijagnozom u Nacionalnom programu ranog otkrivanja raka debelog crijeva u Zadarskoj županiji od 2008. do 2011. godine





## IV. ZDRAVSTVENE USTANOVE, ORDINACIJE I DJELATNICI U ZDRAVSTVU

Zdravstvene ustanove u Zadarskoj županiji:

- Opća bolnica Zadar
- Specijalna bolnica za ortopediju Biograd n/M
- Psihijatrijska bolnica Ugljan
- Dom zdravlja Zadarske županije - R.J. Zadar
- Dom zdravlja Zadarske županije - R.J. Benkovac
- Dom zdravlja Zadarske županije - R.J. Biograd
- Dom zdravlja Zadarske županije - R.J. Gračac
- Dom zdravlja Zadarske županije - R.J. Obrovac
- Dom zdravlja Zadarske županije - R.J. Pag
- Zavod za javno zdravstvo Zadar
- Ljekarna Zadar
- Privatne poliklinike
- Privatne ordinacije opće medicine
- Privatne stomatološke ordinacije
- Privatne specijalističke ordinacije
- Privatne ljekarne

**Tablica 4.1.**

Djelatnici po pojedinim državnim zdravstvenim ustanovama u Zadarskoj županiji u 2011. godini na neodređeno vrijeme (31. 12. 2011.)

Zdravstvena ustanova	Zdravstveni djelatnici								Ostali	
	Ukupno zdravstveni djelatnici	Doktori medicine	Doktori stomatologije	Magistri farmacije	Suradnici VSS	VŠS	SSS	NSS	Admin. osoblje	Tehničko osoblje
Dom zdravlja Zadarske županije - R.J. Benkovac	17	4	2	-	-	3	8	-	1	5
Dom zdravlja Zadarske županije - R.J. Biograd n/M	10	2	-	-	-	4	4	-	1	6
Dom zdravlja Zadarske županije - R.J. Gračac	6	1	-	-	-	1	4	-	-	3
Dom zdravlja Zadarske županije - R.J. Obrovac	3	-	-	-	-	-	3	-	1	4
Dom zdravlja Zadarske županije - R.J. Pag	5	1	-	-	-	1	3	-	1	5
Dom zdravlja Zadarske županije - R.J. Zadar	83	21	6	-	-	27	28	1	7	21
Ljekarna Zadar	35	-	-	26	-	-	9	-	12	6

Zdravstvena ustanova	Zdravstveni djelatnici								Ostali	
	Ukupno zdravstveni djelatnici	Doktori medicine	Doktori stomatologije	Magistri farmacije	Suradnici VSS	VŠS	SSS	NSS	Admin. osoblje	Tehničko osoblje
Opća bolnica Zadar	933	199	-	3	16	181	534	-	100	193
Psihijatrijska bolnica Ugljan	150	17	-	1	7	16	108	1	26	92
Specijalna bolnica za ortopediju Biograd n/M	143	30	-	1	1	38	73	-	14	42
Zavod za javno zdravstvo Zadar	90	22	-	-	22	17	29	-	16	14
<b>Ukupno u Zadarskoj županiji</b>	<b>1 475</b>	<b>297</b>	<b>8</b>	<b>31</b>	<b>46</b>	<b>288</b>	<b>803</b>	<b>2</b>	<b>179</b>	<b>391</b>

**Tablica 4.2.**

Djelatnici po pojedinim državnim zdravstvenim ustanovama u Zadarskoj županiji u 2011. godini na određeno vrijeme (31. 12. 2011.)

Zdravstvena ustanova	Zdravstveni djelatnici								Ostali	
	Ukupno zdravstveni djelatnici	Doktori medicine	Doktori stomatologije	Magistri farmacije	Suradnici VSS	VŠS	SSS	NSS	Admin. osoblje	Tehničko osoblje
Dom zdravlja Zadarske županije - R.J. Benkovac	2	-	-	-	-	-	2	-	-	2
Dom zdravlja Zadarske županije - R.J. Biograd n/M	-	-	-	-	-	-	-	-	-	-
Dom zdravlja Zadarske županije - R.J. Gračac	1	1	-	-	-	-	-	-	-	1
Dom zdravlja Zadarske županije - R.J. Obrovac	-	-	-	-	-	-	-	-	-	1
Dom zdravlja Zadarske županije - R.J. Pag	3	-	-	-	-	-	3	-	-	2
Dom zdravlja Zadarske županije - R.J. Zadar	25	5	2	-	-	3	15	-	-	8
Ljekarna Zadar	5	-	-	-	-	-	5	-	-	-
Opća bolnica Zadar	78	5	-	-	1	27	45	-	9	18
Psihijatrijska bolnica Ugljan	22	7	-	-	-	2	13	-	3	17
Specijalna bolnica za ortopediju Biograd n/M	20	-	-	-	-	10	10	-	1	4
Zavod za javno zdravstvo Zadar	6	2	-	-	2	1	1	-	-	1
<b>Ukupno u Zadarskoj županiji</b>	<b>162</b>	<b>20</b>	<b>2</b>	<b>-</b>	<b>3</b>	<b>43</b>	<b>94</b>	<b>-</b>	<b>13</b>	<b>54</b>

**Tablica 4.3.**

Privatne zdravstvene ustanove i ordinacije u Zadarskoj županiji u 2011. godini s ugovorom i bez ugovora s HZZO-om

Zdravstvena ustanova	Zdravstveni djelatnici								Ostali	
	Ukupno zdravstveni djelatnici	Doktori medicine	Doktori stomatologije	Magistri farmacije	Suradnici VSS	VŠS	SSS	NSS	Admin. osoblje	Tehničko osoblje
Poliklinike, klinike i centri	45	10	6	-	1	9	19		1	2
Specijalističke ordinacije	69	36	-	-	-	-	33	-	-	-
Ljekarne	142	-	-	87	-	-	55	-	-	-
Ordinacije opće/obiteljske medicine	189	95	-	-	-	-	94	-	-	-
Stomatološke ordinacije	204	-	109	-	-	1	93	1	-	-
Ustanove za zdravstvenu njegu	60	0	0	0	0	12	48	0	0	0
<b>Ukupno u Zadarskoj županiji</b>	<b>704</b>	<b>141</b>	<b>115</b>	<b>87</b>	<b>1</b>	<b>21</b>	<b>338</b>	<b>1</b>	<b>1</b>	<b>2</b>

Napomena: U privatnim poliklinikama ordiniraju liječnici iz drugih zdravstvenih ustanova (ugovor o djelu)

**Tablica 4.4.**

Zdravstveni djelatnici specijalisti po granama specijalnosti u državnim zdravstvenim ustanovama u Zadarskoj županiji u 2011. godini (na neodređeno vrijeme 31. 12. 2011.)

Specijalnost	Svega	Opća bolnica Zadar	Zavod za javno zdravstvo Zadar	Ljekarna Zadar	Psijatrijska bolnica Ugljan	Dom zdravlja Zadarske županije	Dom zdravlja Zadarske županije - R.J. Biograd n/M	Dom zdravlja Zadarske županije - R.J. Benkovac	Dom zdravlja Zadarske županije - R.J. Gračac	Dom zdravlja Zadarske županije - R.J. Pag	Spec. bolnica za ortopediju Biograd n/M
Anesteziologija i reanimatologija	24	20	-	-	-	-	-	-	-	-	4
Dentalna i oralna patologija s paradontol.	-	-	-	-	-	-	-	-	-	-	-
Dermatovenerologija	4	4	-	-	-	-	-	-	-	-	-
Dječja i preventivna stomatologija	-	-	-	-	-	-	-	-	-	-	-
Dječja kirurgija	1	1	-	-	-	-	-	-	-	-	-
Epidemiologija	6	-	6	-	-	-	-	-	-	-	-
Fizikalna medicina i rehabilitacija	9	5	-	-	-	-	-	-	-	-	4

Specijalnost	Svega	Opća bolnica Zadar	Zavod za javno zdravstvo Zadar	Ljekarna Zadar	Psijatrijska bolnica Ugljan	Dom zdravlja Zadarske županije	Dom zdravlja Zadarske županije - R.J. Biograd n/M	Dom zdravlja Zadarske županije - R.J. Benkovac	Dom zdravlja Zadarske županije - R.J. Gračac	Dom zdravlja Zadarske županije - R.J. Pag	Spec. bolnica za ortopediju Biograd n/M
Ginekologija i opstetricija	14	10	-	-	-	1	1	1	-	1	-
Infektologija	2	2	-	-	-	-	-	-	-	-	-
Interna medicina	28	26	-	-	1	-	-	-	-	-	1
Jano zdravstvo	2	-	2	-	-	-	-	-	-	-	-
Maksilofacijalna kirurgija	2	2	-	-	-	-	-	-	-	-	-
Medicina rada	-	-	-	-	-	-	-	-	-	-	-
Medicinska biokemija	6	6	-	-	-	-	-	-	-	-	-
Medicinska citologija	2	2	-	-	-	-	-	-	-	-	-
Medicinska mikrobiologija s parazitologijom	3	-	3	-	-	-	-	-	-	-	-
Neurokirurgija	2	2	-	-	-	-	-	-	-	-	-
Neurologija	7	6	-	-	-	-	-	-	-	-	1
Neuropsihijatrija	1	-	-	-	1	-	-	-	-	-	-
Nuklearna medicina	2	2	-	-	-	-	-	-	-	-	-
Oftalmologija	6	6	-	-	-	-	-	-	-	-	-
Opća kirurgija	17	17	-	-	-	-	-	-	-	-	-
Opća/obiteljska medicina	-	-	-	-	-	-	-	-	-	-	-
Oralna kirurgija	-	-	-	-	-	-	-	-	-	-	-
Ortodoncija	1	-	-	-	-	1	-	-	-	-	-
Ortopedija	7	-	-	-	-	-	-	-	-	-	7
Otorinolaringologija	6	6	-	-	-	-	-	-	-	-	-
Patološka anatomija	3	3	-	-	-	-	-	-	-	-	-
Pedijatrija	11	10	-	-	-	1	-	-	-	-	-
Pneumoftizilogija	2	2	-	-	-	-	-	-	-	-	-
Protetika	-	-	-	-	-	-	-	-	-	-	-
Psijatrija	22	8	2	-	11	1	-	-	-	-	-
Radioterapija i onkologija	2	2	-	-	-	-	-	-	-	-	-
Rendgenologija	14	14	-	-	-	-	-	-	-	-	-
Školska medicina	7	-	7	-	-	-	-	-	-	-	-
Transfuziologija	2	2	-	-	-	-	-	-	-	-	-
Urologija	4	4	-	-	-	-	-	-	-	-	-
Zdravstvena ekologija	1	-	1	-	-	-	-	-	-	-	-
<b>Ukupno</b>	<b>218</b>	<b>156</b>	<b>22</b>	<b>-</b>	<b>13</b>	<b>4</b>	<b>1</b>	<b>1</b>	<b>0</b>	<b>1</b>	<b>17</b>

Izvor podataka za tablice 4.1. - 4.4.: Godišnja izvješća zdravstvenih ustanova u Zadarskoj županiji  
 Obrada podataka: Zavod za javno zdravstvo Zadar

## V. PRIMARNA ZDRAVSTVENA ZAŠTITA

### Zdravstvena zaštita dojenčadi i predškolske djece

**Tablica 5.1.**

Posjete i pregledi u preventivnoj zdravstvenoj zaštiti dojenčadi i predškolske djece u 2011. godini u Zadarskoj županiji

Lokacija ustanova-ordinacija	Broj djece	Broj timova	Posjete					Pregledi	
			Dojenačko razdoblje			Predškol. razdoblje		Sistematski	Kontrolni i ciljani
			do 2 mj.	3-5 mj.	6-11 mj.	1-3 god.	4-6 god.		
Dom zdravlja Zadarske županije PO	1 381	1	118	110	150	508	380	1 210	166
Zadar PPO	8 069	6	607	744	1 399	7 075	4 867	11 642	1 767
Kali POOM	56	1	-	-	-	11	23	25	5
Sukošan POOM	55	1	-	3	6	18	28	52	-
Zemunik Donji POOM	24	1	-	-	-	2	30	19	4
Benkovac PPO	821	1	187	224	196	249	173	937	92
Biograd n/M PPO	1 352	1	46	152	174	389	202	945	48
Pakoštane POOM	33	1	5	8	16	23	28	40	-
Pag POOM	344	1	78	65	80	83	66	302	70
<b>Ukupno Zadarska županija</b>	<b>12 135</b>	<b>14</b>	<b>1 041</b>	<b>1 306</b>	<b>2 021</b>	<b>8 358</b>	<b>5 797</b>	<b>15 172</b>	<b>2 152</b>

Napomena: Preventivnu zdravstvenu zaštitu dojenčadi i predškolske djece obavljaju pedijatri i neki liječnici u djelatnosti opće medicine

**Tablica 5.2.**

Sistematski pregledi dojenčadi i predškolske djece u Zadarskoj županiji u 2011. godini

Sistematskim pregledom utvrđeno	Dojenačko razdoblje			Predškolsko razdoblje		
	0-2 mj.	3-5 mj.	6-11 mj.	1-3 god.	4-6 god.	
TT/TV	< 20% od medijane	71	57	73	210	105
	> 20% od medijane	15	23	31	33	44
Prehrana	samo dojenje	753	717	714	-	-
	dojenje+nadohrana	107	213	584	-	-
	umjetna prehrana	71	122	410	-	-
Rahitis	profilaksa	930	1054	1711	1544	-
	znakovi	-	5	6	11	12
Profilaksa anemije	54	58	95	43	20	

Sistematskim pregledom utvrđeno		Dojenačko razdoblje			Predškolsko razdoblje	
		0-2 mj.	3-5 mj.	6-11 mj.	1-3 god.	4-6 god.
Psihomotorni razvoj	usporen	60	114	60	64	37
	drugi poremećaji	-	-	3	4	5
Poremećaji vida	strabizam	4	6	30	30	43
	refrakcijske anomalije	-	-	1	33	58
	drugi poremećaji	-	-	-	20	33
Poremećaji sluha		2	-	1	16	25
Poremećaji govora	dislalija	-	-	-	143	199
	dizartrija	-	-	-	4	36
	drugi poremećaji	-	-	4	10	38
Poremećaji i bolesti zubi, zubnog tkiva i čeljusti	ortodonske anomalije	-	-	1	2	10
	karijes	-	-	-	59	172
	drugi poremećaji	-	-	-	-	3
Mišićno-koštane deformacije	kralježnice	1	-	-	9	17
	prsnog koša	2	2	2	5	7
	udova	28	4	4	23	336
	drugi poremećaji	-	-	-	-	-
Kongenitalne anomalije	prirodno iščašenje kuka	10	9	4	1	-
	prirodne srčane greške	26	13	15	24	9
	rascjep nepca i/ili usne	2	-	-	-	-
	kriptorhizam	9	1	2	-	-
	drugi poremećaji	71	31	1	3	1
Anomalije spolovila	fimoza	4	3	23	117	15
	drugi poremećaji	6	2	10	16	6

**Tablica 5.3.**

Broj djece u skrbi, broj posjeta i pregleda kod dojenčadi i predškolske djece (dob 0-6 godina) u Zadarskoj županiji u 2011. godini (kurativa)

Lokacija ustanova-ordinacija	Broj djece u skrbi	Broj timova	Posjete		Pregledi	
			U ordinaciji	U kući	U ordinaciji	U kući
Dom zdravlja Zadarske županije OOM	51	15	184	3	130	3
Dom zdravlja Zadarske županije PO	1 381	1	10 002	1	8 139	1
Benkovac PPO	821	1	6 318	-	5 623	-
Biograd n/M PPO	1 352	1	11 507	-	9 823	-
Zadar PPO	8 069	6	70 398	-	52 146	-
POOM s ugovorom i bez ugovora s HZZO-om	1 707	24	6 132	85	4 802	85
<b>Ukupno Zadarska županija</b>	<b>13 381</b>	<b>48</b>	<b>104 541</b>	<b>89</b>	<b>80 663</b>	<b>89</b>

Napomena: U Domu zdravlja Zadarske županije radi specijalista pedijatar (ugovor o djelu)

Tablica 5.4.

Bolesti i stanja utvrđene u djelatnosti zdravstvene zaštite dojenčadi i predškolske djece u Zadarskoj županiji u 2011. godini

	Skupine bolesti ili stanja po MKB - 10	Dobne skupine			
		0-6	7-19	20-64	Ukupno
I Zarazne i parazitarne bolesti	Zarazne bolesti probavnog sustava	1 260	115	-	1 375
	Tuberkuloza dišnih puteva	-	-	-	-
	Tuberkuloza drugih organa	-	1	-	1
	Šarlah (scarlatina)	130	15	-	145
	Druge bakterijske bolesti (osim A37 i A38)	-	-	-	-
	Sifilis	-	-	-	-
	Gonokokna infekcija	-	-	-	-
	Varicela, morbili i rubeola	721	45	-	766
	Bolest uzrokovana HIV-om	-	-	-	-
	Kandidijaza	336	52	-	388
	Helmintijaze	160	19	-	179
	Ostale zarazne i parazitarne bolesti	2 394	170	-	2 564
	<b>Ukupno</b>	<b>5 001</b>	<b>417</b>	<b>-</b>	<b>5 418</b>
II Novotvorine	Zloćudna novotvorina želuca	-	-	-	-
	Zloćudna novotvorina završnog debelog crijeva (rektuma)	-	-	-	-
	Zloćudna novotvorina dušnika (traheje), dušnica (bronha) i pluća	-	-	-	-
	Zloćudni melanom kože	-	-	-	-
	Zloćudna novotvorina dojke	-	-	-	-
	Zloćudna novotvorina vrata maternice	-	-	-	-
	Zloćudne novotvorine limfnoga, hematopoetičnog i srodnog tkiva	7	3	-	10
	Ostale zloćudne novotvorine	1	4	-	5
	Novotvorine in situ i dobroćudne novotvorine nepoznate prirode	121	17	-	138
<b>Ukupno</b>	<b>129</b>	<b>24</b>	<b>-</b>	<b>153</b>	
III Bolesti krvi i krvotvornog sustava te određene bolesti imunološkog sustava	Anemije zbog manjka željeza	471	17	1	489
	Druge bolesti krvi i krvotvornog sustava	38	2	-	40
	Neki poremećaji imunološkog sustava	3	1	-	4
	<b>Ukupno</b>	<b>512</b>	<b>20</b>	<b>1</b>	<b>533</b>
IV Endokrine bolesti, bolesti prehrane i bolesti metabolizma	Poremećaji štitnjače	29	10	-	39
	Dijabetes melitus	9	2	-	11
	Pretilost	19	6	-	25
	Ostale endokrine bolesti, bolesti prehrane i bolesti metabolizma	305	10	-	315
<b>Ukupno</b>	<b>362</b>	<b>28</b>	<b>-</b>	<b>390</b>	

Skupine bolesti ili stanja po MKB - 10		Dobne skupine			
		0-6	7-19	20-64	Ukupno
V Duševni poremećaji i poremećaji ponašanja	Demencija	-	-	-	-
	Duševni poremećaji i poremećaji ponašanja uzrokovani uzimanjem alkohola	-	-	-	-
	Duševni poremećaji i poremećaji ponašanja uzrokovani psihoaktivnim tvarima	-	-	-	-
	Shizofrenija, shizotipni i sumanutni poremećaji	-	-	-	-
	Neuroze i afektivni poremećaji povezani sa stresom i somatoformni poremećaji	6	3	3	12
	Duševna zaostalost	-	-	-	-
	Ostali duševni poremećaji i poremećaji ponašanja	1 037	91	-	1 128
<b>Ukupno</b>	<b>1 043</b>	<b>94</b>	<b>3</b>	<b>1 140</b>	
VI Bolesti živčanog sustava	Ekstrapiramidalni i poremećaji kretanja	61	3	-	64
	Epilepsija	72	41	-	113
	Migrena i ostali sindromi glavobolje	10	2	-	12
	Cerebralna paraliza i ostali paralitični sindromi	19	4	-	23
	Ostale bolesti i poremećaji živčanog sustava	25	3	-	28
<b>Ukupno</b>	<b>187</b>	<b>53</b>	<b>-</b>	<b>240</b>	
VII Bolesti oka i očnih adneksa	Konjuktivitis	1 487	100	1	1 588
	Katarakta i druge bolesti leće	1	-	-	1
	Glaukom	-	1	-	1
	Strabizam	100	24	-	124
	Poremećaji refrakcije i akomodacije	132	30	-	162
	Ostale bolesti oka i adneksa	126	31	-	157
<b>Ukupno</b>	<b>1 846</b>	<b>186</b>	<b>1</b>	<b>2 033</b>	
VIII Bolesti uha i mastoidnog nastavka	Upala srednjeg uha i druge bolesti srednjeg uha i mastoida	2 742	268	-	3 010
	Oštećenje sluha	78	16	-	94
	Ostale bolesti uha i mastoidnog tkiva	728	56	-	784
<b>Ukupno</b>	<b>3 548</b>	<b>340</b>	<b>-</b>	<b>3 888</b>	
IX Bolesti cirkulacijskog sustava	Akutna reumatska groznica	-	-	-	-
	Kronične reumatske srčane bolesti	-	-	-	-
	Hipertenzivne bolesti	-	-	-	-
	Akutni infarkt miokarda	-	-	-	-
	Druge ishemične bolesti srca	-	-	-	-
	Druge srčane bolesti	8	1	-	-
	Cerebrovaskularni inzult	-	-	-	-
	Druge cerebrovaskularne bolesti	-	-	-	-
	Posljedice cerebrovaskularne bolesti	-	-	-	-
	Ateroskleroza	-	-	-	-
	Bolesti vena (embolija, tromboza, varices)	-	-	-	-
Ostale bolesti cirkulacijskog sustava	-	-	-	-	
<b>Ukupno</b>	<b>8</b>	<b>1</b>	<b>-</b>	<b>-</b>	

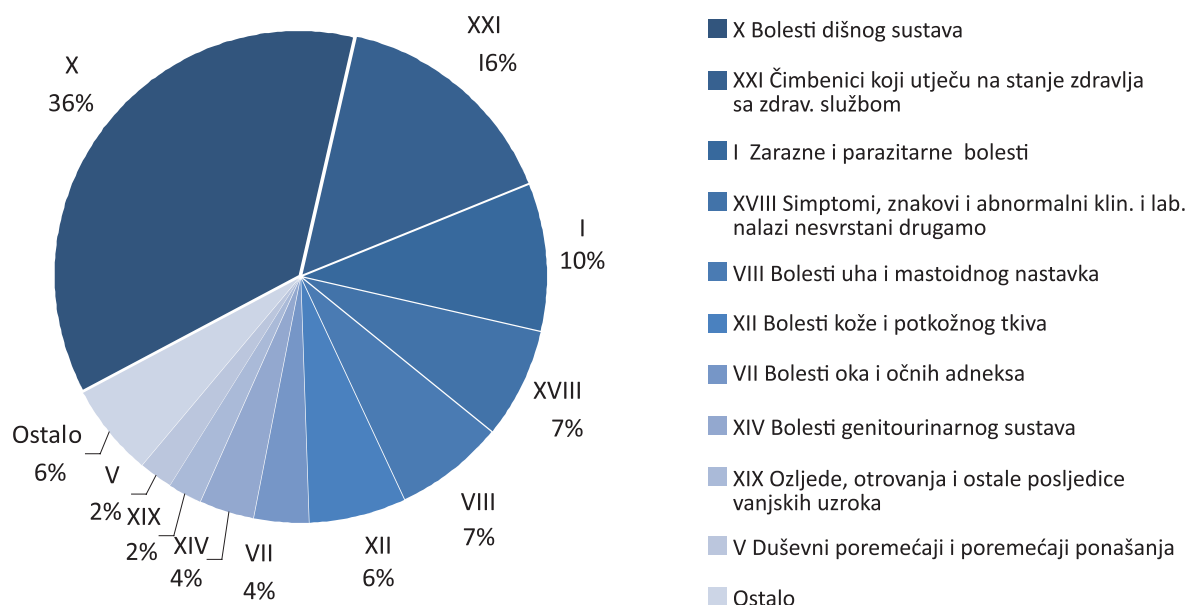
Skupine bolesti ili stanja po MKB - 10		Dobne skupine			
		0-6	7-19	20-64	Ukupno
X Bolesti dišnog sustava	Akutne infekcije gornjeg dišnog sustava	13 039	1 384	-	14 423
	Gripa (influenca)	189	75	-	264
	Pneumonija	153	21	-	174
	Akutni bronhitis i akutni bronhiolitis	2 768	197	-	2 965
	Bronhitis, emfizem, astma i druge kronične opstruktivne bolesti pluća	574	102	-	676
	Plućne bolesti uzrokovane vanjskim agensima pneumokonioze	-	-	-	0
	Ostale bolesti dišnog sustava	1 246	202	-	1 448
<b>Ukupno</b>	<b>17 969</b>	<b>1 981</b>	<b>-</b>	<b>19 950</b>	
XI Bolesti probavnog sustava	Bolesti usne šupljine, žlijezda slinovnica i čeljusti	217	29	-	246
	Ulkus želuca i duodenuma (gastroduodenalni)	-	-	-	-
	Akutna upala crvuljka (apendicitis)	7	7	-	14
	Preponska kila (ingvinalna hernija)	76	4	-	80
	Ostale hernije trbušne šupljine	28	4	-	32
	Bolesti jetre	-	-	-	-
	Žučni kamenci i upala žučnjaka	-	-	-	-
	Ostale bolesti probavnog sustava	207	21	-	228
<b>Ukupno</b>	<b>535</b>	<b>65</b>	<b>-</b>	<b>600</b>	
XII Bolesti kože i potkožnog tkiva	Infekcije kože i potkožnog tkiva	667	113	-	780
	Dermatitis, egzemi i urtikarije	2 430	186	-	2 616
	Ostale bolesti kože i potkožnog tkiva	70	17	-	87
<b>Ukupno</b>	<b>3 167</b>	<b>316</b>	<b>-</b>	<b>3 483</b>	
XIII Bolesti mišićno - koštanog sustava i vezivnog tkiva	Reumatoidni artritis i druge upalne poliartropatije	57	13	-	70
	Artroze	-	-	-	-
	Kifoza, skolioza i lordoza	10	11	-	21
	Spondilopatije	-	-	-	-
	Bolesti intervertebralnih diskova i ostale dorzopatije	3	1	-	4
	Osteoporoza i osteomalacija	-	-	-	-
Ostale bolesti mišićno-koštanog sustava	124	30	-	154	
<b>Ukupno</b>	<b>194</b>	<b>55</b>	<b>-</b>	<b>249</b>	
XIV Bolesti genitourinarnog sustava	Glomerulske bolesti bubrega	5	5	-	10
	Tubulointersticijske bolesti bubrega	254	22	-	276
	Bubrežna insuficijencija	1	1	-	2
	Urolitijaza (mokraćni kamenci)	-	-	-	-
	Upala mokraćnog mjehura (cistitis)	820	70	-	890
	Druge bolesti urinarnog sustava (osim N30)	353	29	-	382
	Hiperplazija prostate	-	-	-	-
	Druge bolesti muških spolnih organa	302	11	-	313
	Poremećaji u menopauzi	-	-	-	-
	Ostale bolesti ženskih spolnih organa	80	6	-	86
<b>Ukupno</b>	<b>1 815</b>	<b>144</b>	<b>-</b>	<b>1 959</b>	

Skupine bolesti ili stanja po MKB - 10		Dobne skupine			
		0-6	7-19	20-64	Ukupno
XV Trudnoća, porođaj i babinje	Pobačaj	-	-	-	-
	Porođaj	-	-	-	-
	Ostala stanja u trudnoći, porođaju i babinjama	-	-	-	-
	<b>Ukupno</b>	<b>-</b>	<b>-</b>	<b>-</b>	<b>-</b>
XVI Određena stanja nastala u perinatalnom razdoblju	Određena stanja nastala u perinatalnom razdoblju	173	-	-	173
	<b>Ukupno</b>	<b>173</b>	<b>0</b>	<b>-</b>	<b>173</b>
XVII Prirodene malformacije, deformiteti i kromosomske abnormalnosti	Prirodene malformacije cirkulacijskog sustava	171	5	-	176
	Nespušteni testis	58	3	-	61
	Ostale prirodene malformacije	746	72	-	818
	<b>Ukupno</b>	<b>975</b>	<b>80</b>	<b>-</b>	<b>1 055</b>
XVIII Simptomi, znakovi i abnormalni klin. i lab. nalazi nesvrstani drugamo	Senilnost	-	-	-	-
	Ostali simptomi, znakovi klinički i lab. nalazi nesvrstani drugamo	3 631	321	2	3 954
	<b>Ukupno</b>	<b>3 631</b>	<b>321</b>	<b>2</b>	<b>3 954</b>
XIX Ozljede, otrovanja i ostale posljedice vanjskih uzroka	Prijelomi	128	26	-	154
	Dislokacije, uganuća i nategnuća	38	12	-	50
	Opekline i korozije	117	10	-	127
	Otrovanja lijekovima i biološkim tvarima	5	-	-	5
	Ostale ozljede, otrovanja i djelovanja vanjskih uzroka	769	124	-	893
	<b>Ukupno</b>	<b>1 057</b>	<b>172</b>	<b>-</b>	<b>1 229</b>
XXI Čimbenici koji utječu na stanje zdravlja i kontakt sa zdravstvenom službom	Osobe koje se koriste zdravstvenom službom zbog pregleda i istraživanja	6 581	401	1	6 983
	Infekcija HIV-om bez simptoma	-	-	-	-
	Druge osobe s opasnošću po zdravlje zbog zaraznih bolesti	1 093	17	-	1 110
	Postupci u vezi sa sprječavanjem neželjene trudnoće	-	-	-	-
	Osobe koje se koriste zdravstvenom službom zbog:	-	-	-	-
	specifičnih postupaka i njege	-	-	-	-
	psihosocijalnih i socioekonomskih razloga	2	-	-	2
	obiteljskih razloga	3	1	-	4
	Ostali čimbenici koji utječu na stanje zdravlja i kontakt sa zdravstvenom službom	135	6	-	141
	<b>Ukupno</b>	<b>7 814</b>	<b>425</b>	<b>1</b>	<b>8 240</b>
<b>Ukupno bolesti i stanja</b>		<b>49 966</b>	<b>4 722</b>	<b>8</b>	<b>54 687</b>
XX Vanjski uzroci morbiditeta (dodatno šifriranje)	Nesreće pri prijevozu	17	5	-	22
	Ostali vanjski uzroci slučajnih ozljeda	1 035	144	-	1 179
	Namjerno nanesene ozljede	-	-	-	-
	Ratne ozljede	-	-	-	-
	Ostali vanjski uzroci ozljeda i trovanja	5	23	-	28
	<b>Ukupno</b>	<b>1 057</b>	<b>172</b>	<b>-</b>	<b>1 229</b>

Izvor podataka za tablice 5.1. - 5.4.: Godišnja izvješća timova zdravstvene zaštite dojenčadi i predškolske djece  
 Obrada podataka: Zavod za javno zdravstvo Zadar

**Slika 5.1.**

Bolesti i stanja utvđene u djelatnosti zdravstvene zaštite dojenčadi i male djece u 2011. godini

**Zdravstvena zaštita školske djece, mladeži i studenata**

Broj osoba u skrbi	Zdravstveni djelatnici			
	Liječnici	Od toga specijalisti	Medicinske setre	
			Više	Srednje
25 734	7	7	4	3

**Tablica 5.5.**

Zdravstveni djelatnici i broj osoba u skrbi u djelatnosti zdravstvene zaštite školske djece, mladeži i studenata u Zadarskoj županiji u 2011. godini

Razred	Osnovna škola	Srednja škola
I	1 675	2 207
II	1 543	2 003
III	1 608	1 915
IV	1 671	1 466
V	1 762	-
VI	1 829	-
VII	1 837	-
VIII	1 968	-
<b>Ukupno</b>	<b>13 893</b>	<b>7 591</b>

**Tablica 5.6.**

Broj djece u osnovnoj i srednjoj školi po razredima u Zadarskoj županiji u 2011. godini

	Sistematski pregledi	Kontrolni pregledi
	Broj djece	Broj djece
Upis u I. razred	1 777	174
V. razred	1 879	76
VIII. razred	1 869	88
<b>Osnovna škola ukupno</b>	<b>5 525</b>	<b>338</b>
I. razred srednje škole	1 700	78
<b>Srednja škola ukupno</b>	<b>1 700</b>	<b>78</b>

**Tablica 5.7.**

Sistematski i kontrolni pregledi školske djece u Zadarskoj županiji u 2011. godini

	Osnovna škola	Srednja škola	Ukupno
Vid	1 494	-	1 494
Vid na boje	1 492	-	1 492
Sluh	1 405	-	1 405
Kralježnica	1 643	-	1 643
Ostalo	-	180	-
<b>Ukupno</b>	<b>6 034</b>	<b>180</b>	<b>6 214</b>

**Tablica 5.8.**

Ukupan broj obavljenih skrininga u osnovnim i srednjim školama u Zadarskoj županiji u 2011. godini

	Osnovna škola	Srednja škola	Ukupno
Prilagođeni program tjelesne kulture	28	33	61
Sportske aktivnosti	169	4	173
Smještaj u dom	3	6	9
Prelazak iz druge škole	8		8
Na zahtjev druge ustanove	21	73	94
Profesionalna orijentacija	1 850	-	1 850
Namjenski pregled prije cijepljenja	12 367	1 910	14 277
Ostalo	2 051	12	2 063
<b>Ukupno</b>	<b>16 497</b>	<b>2 038</b>	<b>18 535</b>

**Tablica 5.9.**

Namjenski pregledi u osnovnim i srednjim školama u Zadarskoj županiji u 2011. godini

	Osnovna škola	Srednja škola	Ukupno
Obilazak školske kuhinje	29	6	35
Higijensko-epidemiološki obilazak	96	33	129
Broj posjeta školi	363	113	476
<b>Ukupno</b>	<b>488</b>	<b>152</b>	<b>640</b>

**Tablica 5.10.**

Obilasci škola i školskih kuhinja u osnovnim i srednjim školama u Zadarskoj županiji u 2011. godini

**Tablica 5.11.**

Broj posjeta savjetovalištima u osnovnim i srednjim školama u Zadarskoj županiji u 2011. godini

	Osnovna škola		Srednja škola		Ukupno	
	Ukupno	Od toga učenici	Ukupno	Od toga učenici	Ukupno	Od toga učenici
Problemi učenja	836	320	163	102	999	422
Rizična ponašanja	316	135	185	119	501	254
Mentalno zdravlje	845	317	268	175	1 113	492
Reproduktivno zdravlje	175	119	495	367	670	486
Kroničari	736	364	175	130	911	494
<b>Ukupno</b>	<b>2 908</b>	<b>1 255</b>	<b>1 286</b>	<b>893</b>	<b>4 194</b>	<b>2 148</b>

	Djevojčice	Dječaci	Ukupno
Ukupno pregledano djece	848	929	1 777
Upisano	812	859	1 671
Odgođeno	28	55	83
Upisano pod određenim uvjetima	8	15	23

**Tablica 5.12.**

Rad komisija za upis u I. razred osnovne škole Službe za školsku medicinu u Zadarskoj županiji u 2011. godini

	Osnovna škola	Srednja škola	Ukupno
Cijepljenje	16 165	1 752	17 917

**Tablica 5.13.**

Broj cijepljene školske djece i mladeži u Zadarskoj županiji u 2011. godini

Ukupan broj studenata	Sistematski pregledi studenata I. godine	Savjetovališni rad	Zdravstveno-odgojni rad	Ukupno usluga
5 145	640	585	390	1 615

**Tablica 5.14.**

Zdravstvena zaštita studenata u Zadarskoj županiji u 2011. godini

**Tablica 5.15.**

Zdravstveni odgoj

	Predavanje		Grupni rad		Ostalo		Ukupno	
	OŠ	SŠ	OŠ	SŠ	OŠ	SŠ	OŠ	SŠ
Učenici	3 824	1 813	1 663	563	185	132	5 672	2 508
Roditelji	210				108	22	318	22
Profesori	52	5			78	24	130	29
<b>Ukupno</b>	<b>4 086</b>	<b>1 818</b>	<b>1 663</b>	<b>563</b>	<b>371</b>	<b>178</b>	<b>6 120</b>	<b>2 559</b>

Izvor podataka za tablice 5.5. – 5.15.: Godišnja izvješća o cijepljenju i radu u djelatnosti zdravstvene zaštite školske djece, mladeži i studenata

## Djelatnost opće medicine

Tablica 5.16.

Zdravstveni djelatnici, broj osiguranika u skrbi, broj posjeta i pregleda u djelatnosti opće medicine u Zadarskoj županiji u 2011. godini, po gradovima i općinama

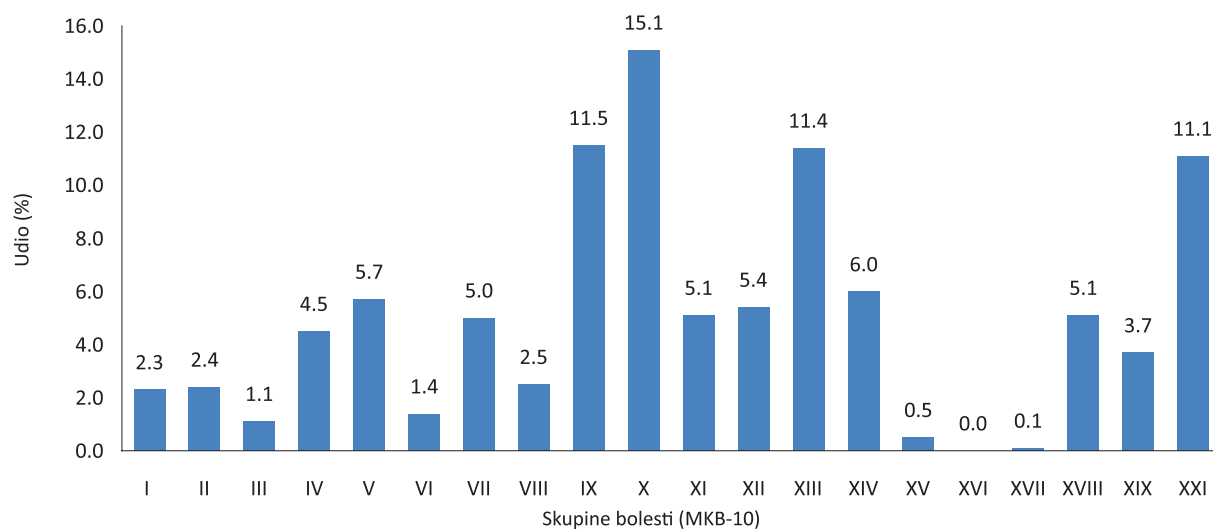
Lokacija ustanova-ordinacija	Broj timova	Broj osig. u skrbi	Zdravstveni djelatnici				Posjete		Pregledi	
			Dr. med.	Od toga spec.	Medicinske sestre Više	Srednje	U ordinaciji	U kući	U ordinaciji	U kući
Dom zdravlja Zadarske županije	5	7 274	5	-	-	5	52 590	203	24 256	203
Zadar-POOM (ugovor s HZZO-om)	38	73 709	38	21	-	38	531 217	5 023	324 378	4 739
Zadar-POOM (bez ugovora s HZZO-om)	2	1 360	2	1	-	1	1 360	14	1 360	14
Bibinje-POOM	2	3 438	2	1	-	2	31 918	268	16 230	268
Galovac-POOM	1	888	1	-	-	1	7 847	57	3 002	57
Kali-POOM	2	1 991	2	1	-	2	17 351	577	10 848	577
Kukljica-POOM	1	536	1	-	-	1	6 263	175	5 676	175
Nin-POOM	3	5 256	3	1	-	3	39 515	1 474	24 348	1 474
Novigrad-POOM	1	1 720	1	-	-	1	12 257	1 473	8 033	1 473
Dom zdravlja Zadarske županije OOM Nevidane	1	1 038	1	-	-	1	9 400	124	4 001	124
Poličnik-POOM	1	2 040	1	-	-	1	17 054	300	8 589	300
Posedarje-POOM	1	2 239	1	-	-	1	20 424	258	9 741	258
Povljana-POOM	1	585	1	-	-	1	6 473	742	5 864	742
Preko-POOM	2	2 626	2	-	-	2	22 106	477	9 820	477
Vrsi-POOM	1	994	1	-	-	1	8 973	215	3 539	215
Dom zdravlja Zadarske županije OOM Privilaka	1	1 354	1	-	-	1	13 524	141	5 987	141
Dom zdravlja Zadarske županije OOM Ražanac	1	1 664	1	-	-	1	15 441	312	5 237	312
Dom zdravlja Zadarske županije OOM Sali	1	265	1	-	-	1	2 171	328	811	328
Sali-POOM	2	1 377	2	-	-	2	9 691	544	5 737	544
Dom zdravlja Zadarske županije OOM Starigrad	1	1 695	1	-	-	1	12 247	428	6 414	428
Sukošan-POOM	2	3 685	2	2	-	2	30 734	468	22 084	468
Dom zdravlja Zadarske županije-OOM Škabrnje	1	1 047	1	-	-	1	10 777	93	3 285	93
Tkon-POOM	1	546	1	-	-	1	4 982	163	4 633	163
Vir-POOM	1	2 331	1	1	-	1	17 671	223	6 494	223
Zemunik Donji-POOM	1	2 058	1	-	-	1	22 182	298	11 042	298
Dom zdravlja Zadarske županije-OOM Benkovac	1	1 871	1	-	-	1	14 100	2	6 866	2
Benkovac-POOM	2	4 546	2	1	-	2	29 337	294	15 203	294

Lokacija ustanova-ordinacija	Broj timova	Broj osig. u skrbi	Zdravstveni djelatnici				Posjete		Pregledi	
			Dr. med.	Od toga spec.	Medicinske sestre Više	Srednje	U ordinaciji	U kući	U ordinaciji	U kući
Dom zdravlja Zadarske županije OOM Stankovci	1	1 446	1	-	-	1	11 563	181	6 496	181
Dom zdravlja Zadarske županije OOM Polača	1	1 131	1	-	-	1	9 742	136	5 262	136
Lišane Ostrovičke-POOM	1	1 022	1	-	-	1	5 449	88	2 261	88
Biograd n/M-POOM	6	12 034	6	1	-	6	80 110	1 036	45 582	1 036
Pakoštane-POOM	1	2 277	1	-	-	1	17 507	367	6 155	367
Sv. Filip i Jakov-POOM	1	1 621	1	-	-	1	12 702	25	6 178	25
Dom zdravlja Zadarske županije-OOM Gračac	1	388	1	-	-	1	3 392	119	2 544	119
Obrovac-POOM	2	3 740	2	1	-	2	26 041	153	12 577	153
Pag-POOM	3	3 887	3	2	-	3	30 297	548	11 188	548
Gračac-POOM	2	3 276	2	1	-	2	18 587	199	10 204	199
<b>Ukupno Zadarska županija</b>	<b>96</b>	<b>158 955</b>	<b>96</b>	<b>34</b>	<b>-</b>	<b>95</b>	<b>1182 995</b>	<b>17 526</b>	<b>661 925</b>	<b>17 242</b>

Izvor podataka: Godišnja izvješća timova primarne zdravstvene zaštite  
 Obrada podataka: Zavod za javno zdravstvo Zadar

### Slika 5.2.

Razlozi korištenja primarne zdravstvene zaštite u djelatnosti opće medicine u Zadarskoj županiji u 2011. godini



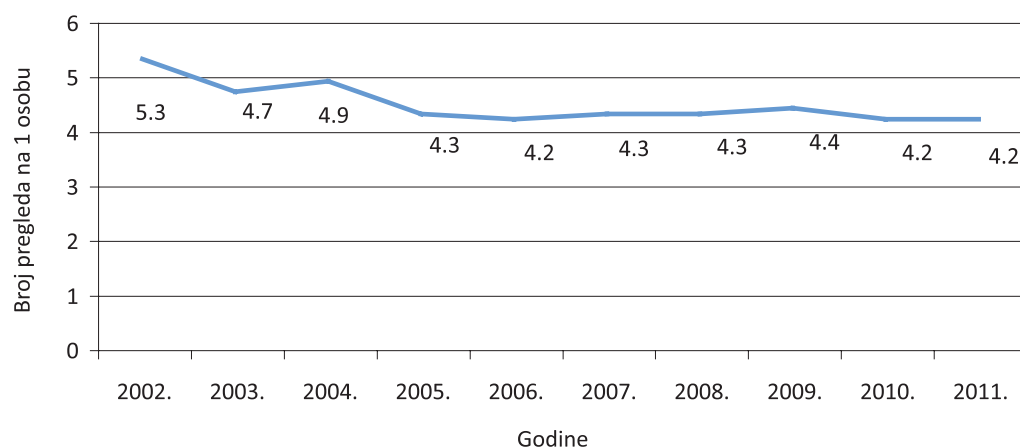
I Zarazne i parazitarne bolesti  
 II Novotvorine  
 III Bolesti krvi i krvotvornog sustava te određene bolesti imun. sustava  
 IV Endokrine bolesti, bolesti prehrane i bolesti metabolizma  
 V Duševni poremećaji i poremećaji ponašanja  
 VI Bolesti živčanog sustava  
 VII Bolesti oka i očnih adneksa

VIII Bolesti uha i mastoidnog nastavka  
 IX Bolesti cirkulacijskog sustava  
 X Bolesti dišnog sustava  
 XI Bolesti probavnog sustava  
 XII Bolesti kože i potkožnog tkiva  
 XIII Bolesti mišićno - koštanog sustava i vezivnog tkiva  
 XIV Bolest genitourinarnog sustava  
 XV Trudnoća, porođaj i babinje

XVI Određena stanja nastala u perinatalnom razdoblju  
 XVII Prirodne malformacije, deformiteti i kromosomske abnormalnosti  
 XVIII Simptomi, znakovi i abnormalni klin. i lab. nalazi nesvrstani drugamo  
 XIX Ozljede, otrovanja i ostale posljedice vanjskih uzroka  
 XXI Čimbenici koji utječu na stanje zdravlja i kontakt sa zdravstvenom službom

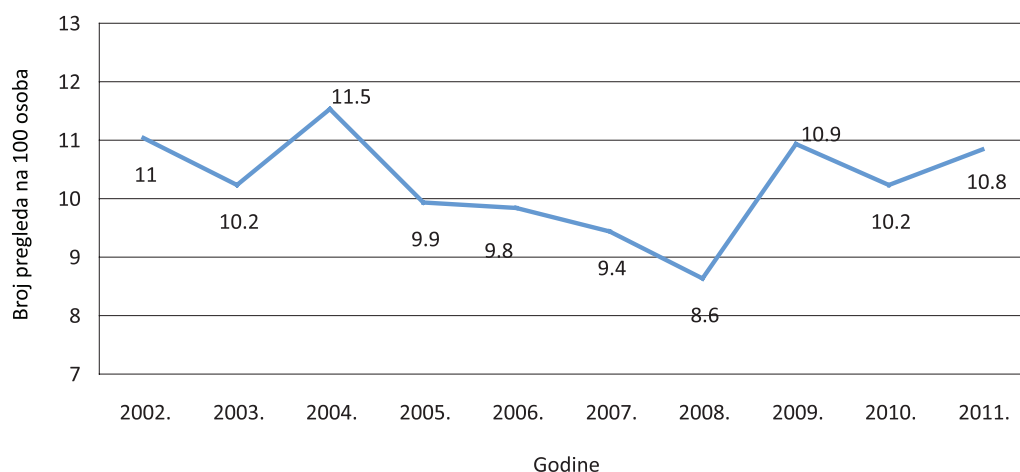
**Slika 5.3.**

Broj pregleda u ordinaciji na jednu osobu u skrbi u djelatnosti opće medicine u Zadarskoj županiji od 2002. do 2011. godine



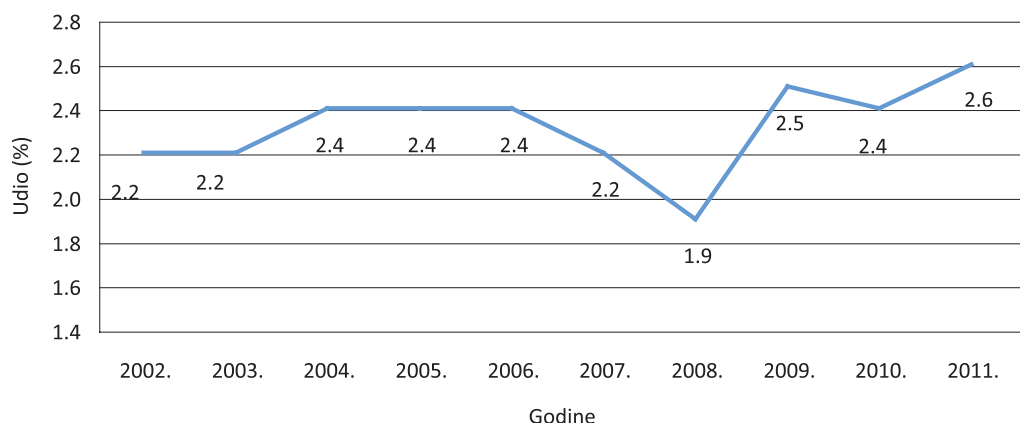
**Slika 5.4.**

Broj pregleda u kući na 100 osoba u skrbi u djelatnosti opće medicine u Zadarskoj županiji od 2002. do 2011. godine



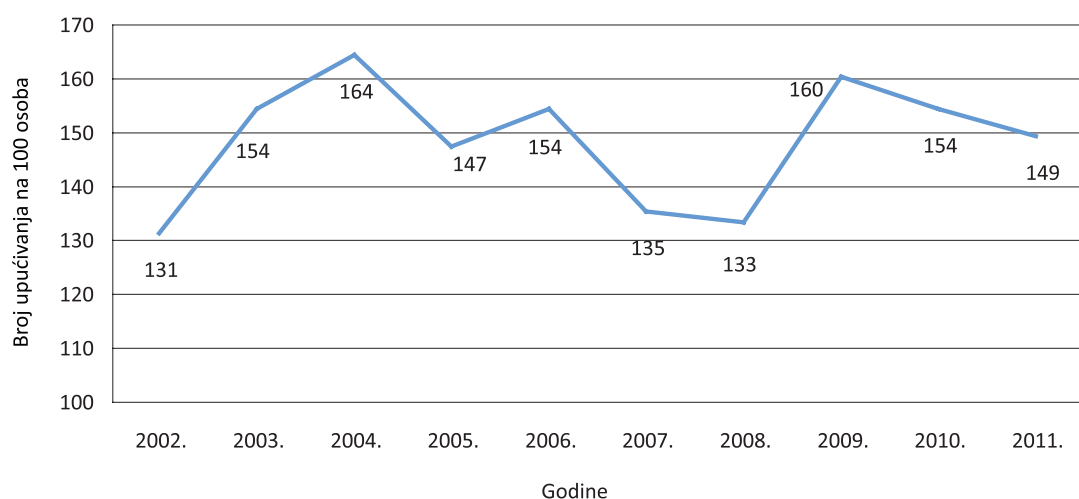
**Slika 5.5.**

Broj pregleda u kući u ukupnom broju pregleda (%) u djelatnosti opće medicine u Zadarskoj županiji od 2002. do 2011. godine



**Slika 5.6.**

Upućivanje na specijalističke preglede na 100 osoba u skrbi u djelatnosti opće medicine u Zadarskoj županiji od 2002. do 2011. godine

**Tablica 5.17.**

Bolesti i stanja utvrđene u djelatnosti opće medicine u Zadarskoj županiji u 2011. godini

Skupine bolesti i stanja po MKB - 10	Dobne skupine				Ukupno
	≤6	7-19	20-64	≥65	
Zarazne bolesti probavnog sustava	84	862	2063	488	3 497
Tuberkuloza dišnih puteva	-	6	56	20	82
Tuberkuloza drugih organa	-	3	6	4	13
Hripavac (pertussis)	-	1	-	-	1
Šarlah (scarlatina)	1	24	5	-	30
Druge bakterijske bolesti (osim A37 i A38)	-	13	103	102	218
Sifilis	-	-	-	-	0
I Zarazne i parazitarne bolesti					
Gonokokna infekcija	-	-	-	-	0
Varicela, morbili i rubeola	52	297	155	-	504
Bolest uzrokovana HIV-om	-	-	5	-	5
Kandidijaza	22	119	413	170	724
Helmintijaze	11	91	107	32	241
Ostale zarazne i parazitarne bolesti	58	1 441	3 579	1 172	6 250
<b>Ukupno</b>	<b>228</b>	<b>2 857</b>	<b>6 492</b>	<b>1 988</b>	<b>11 565</b>

Skupine bolesti i stanja po MKB - 10		Dobne skupine				Ukupno
		≤6	7-19	20-64	≥65	
II Novotvorine	Zloćudna novotvorina želuca	-	-	25	38	63
	Zloćudna novotvorina završnog debelog crijeva (rektuma)	-	-	101	192	293
	Zloćudna novotvorina dušnika (traheje), dušnica (bronha) i pluća	-	-	101	114	215
	Zloćudni melanom kože	-	-	84	63	147
	Zloćudna novotvorina dojke	-	-	499	488	987
	Zloćudna novotvorina vrata maternice	-	-	40	12	52
	Zloćudne novotvorine limfnoga, hematopoetičnog i srodnog tkiva	-	10	200	195	405
	Ostale zloćudne novotvorine	3	18	978	1 599	2 598
	Novotvorine in situ i dobroćudne novotvorine nepoznate prirode	3	548	5 126	1 987	7 664
	<b>Ukupno</b>	<b>6</b>	<b>576</b>	<b>7 154</b>	<b>4 688</b>	<b>12 424</b>
III Bolesti krvi i krvotvornog sustava te određene bolesti imunološkog sustava	Anemije zbog manjka željeza	25	500	3 324	1 028	4 877
	Druge bolesti krvi i krvotvornog sustava	5	44	454	407	910
	Neki poremećaji imunološkog sustava	-	4	31	15	50
	<b>Ukupno</b>	<b>30</b>	<b>548</b>	<b>3 809</b>	<b>1 450</b>	<b>5 837</b>
IV Endokrine bolesti, bolesti prehrane i bolesti metabolizma	Poremećaji štitnjače	1	497	7 895	2 574	10 967
	Dijabetes melitus	2	69	4 109	6 225	10 405
	Pretilost	-	56	107	30	193
	Ostale endokrine bolesti, bolesti prehrane i bolesti metabolizma	8	79	750	465	1 302
	<b>Ukupno</b>	<b>11</b>	<b>701</b>	<b>12 861</b>	<b>9 294</b>	<b>22 867</b>
V Duševni poremećaji i poremećaji ponašanja	Demencija	-	-	58	565	623
	Duševni poremećaji i poremećaji ponašanja uzrokovani uzimanjem alkohola	-	8	486	114	608
	Duševni poremećaji i poremećaji ponašanja uzrokovani psihoaktivnim tvarima	-	8	695	36	739
	Shizofrenija, shizotipni i sumanutni poremećaji	-	19	2 249	516	2 784
	Neuroze i afektivni poremećaji povezani sa stresom i somatoformni poremećaji	6	183	9 214	4 574	13 977
	Duševna zaostalost	-	12	76	15	103
	Ostali duševni poremećaji i poremećaji ponašanja	35	368	6 297	3 511	10 211
	<b>Ukupno</b>	<b>41</b>	<b>598</b>	<b>19 075</b>	<b>9 331</b>	<b>29 045</b>
VI Bolesti živčanog sustava	Ekstrapiramidalni i poremećaji kretanja	-	8	134	456	598
	Epilepsija	4	292	1 119	532	1 947
	Migrena i ostali sindromi glavobolje	-	226	1 192	300	1 718
	Cerebralna paraliza i ostali paralitični sindromi	2	44	307	337	690
	Ostale bolesti i poremećaji živčanog sustava	3	50	1 309	903	2 265
	<b>Ukupno</b>	<b>9</b>	<b>620</b>	<b>4 061</b>	<b>2 528</b>	<b>7 218</b>

Skupine bolesti i stanja po MKB - 10		Dobne skupine				Ukupno
		≤6	7-19	20-64	≥65	
VII Bolesti oka i očnih adneksa	Konjuktivitis	111	1 024	4 375	3 394	8 904
	Katarakta i druge bolesti leće	-	-	411	2 451	2 862
	Glaukom	-	3	1 030	2 229	3 262
	Strabizam	7	110	27	2	146
	Poremećaji refrakcije i akomodacije	11	879	2 298	901	4 089
	Ostale bolesti oka i adneksa	22	842	3 488	2 171	6 523
	<b>Ukupno</b>	<b>151</b>	<b>2 858</b>	<b>11 629</b>	<b>11 148</b>	<b>25 786</b>
VIII Bolesti uha i mastoidnog nastavka	Upala srednjeg uha i druge bolesti srednjeg uha i mastoida	143	1 189	2 443	790	4 565
	Oštećenje sluha	3	94	601	646	1 344
	Ostale bolesti uha i mastoidnog tkiva	92	745	3 746	2 117	6 700
	<b>Ukupno</b>	<b>238</b>	<b>2 028</b>	<b>6 790</b>	<b>3 553</b>	<b>12 609</b>
IX Bolesti cirkulacijskog sustava	Akutna reumatska groznica	-	1	5	11	17
	Kronične reumatske srčane bolesti	-	2	144	234	380
	Hipertenzivne bolesti	-	41	15 589	19 561	35 191
	Akutni infarkt miokarda	-	-	186	190	376
	Druge ishemične bolesti srca	-	7	1 995	4 272	6 274
	Druge srčane bolesti	3	64	1 778	5 548	7 393
	Cerebrovaskularni inzult	-	-	217	631	848
	Druge cerebrovaskularne bolesti	-	-	92	186	278
	Posljedice cerebrovaskularne bolesti	-	-	133	404	537
	Ateroskleroza	-	-	145	279	424
	Bolesti vena (embolija, tromboza, varices)	-	33	2 388	1 686	4 107
	Ostale bolesti cirkulacijskog sustava	-	66	2 501	563	3 130
<b>Ukupno</b>	<b>3</b>	<b>214</b>	<b>25 173</b>	<b>33 565</b>	<b>58 955</b>	
X Bolesti dišnog sustava	Akutne infekcije gornjeg dišnog sustava	1 222	14 277	24 952	5 549	46 000
	Gripa (influenca)	19	737	1 511	129	2 396
	Pneumonija	14	198	945	699	1 856
	Akutni bronhitis i akutni bronhiolitis	262	1 910	4 930	2 269	9 371
	Bronhitis, emfizem, astma i druge kronične opstruktivne bolesti pluća	51	339	1 655	2 177	4 222
	Plućne bolesti uzrokovane vanjskim agensima pneumokonioze	-	-	-	-	-
	Ostale bolesti dišnog sustava	174	2 634	7 553	3 156	13 517
<b>Ukupno</b>	<b>1 742</b>	<b>20 095</b>	<b>41 546</b>	<b>13 979</b>	<b>77 362</b>	

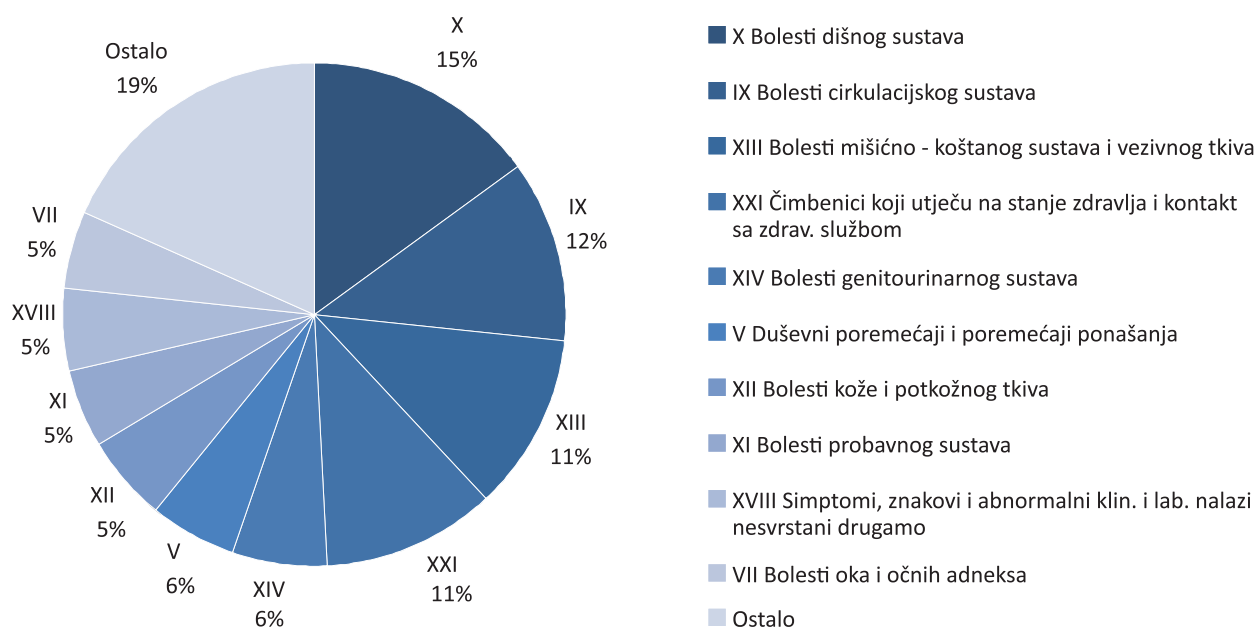
Skupine bolesti i stanja po MKB - 10		Dobne skupine				Ukupno
		≤6	7-19	20-64	≥65	
XI Bolesti probavnog sustava	Bolesti usne šupljine, žlijezda slinovnica i čeljusti	28	274	1 476	492	2 270
	Ulkus želuca i duodenuma (gastroduodenalni)	-	38	1 463	1 074	2 575
	Akutna upala crvuljka (apendicitis)	1	93	106	16	216
	Preponska kila (ingvinalna hernija)	4	19	354	247	624
	Ostale hernije trbušne šupljine	-	5	169	116	290
	Bolesti jetre	-	40	1 335	763	2 138
	Žučni kamenci i upala žučnjaka	-	10	780	596	1 386
	Ostale bolesti probavnog sustava	28	520	9 764	6 470	16 782
	<b>Ukupno</b>	<b>61</b>	<b>999</b>	<b>15 447</b>	<b>9 774</b>	<b>26 281</b>
XII Bolesti kože i potkožnog tkiva	Infekcije kože i potkožnog tkiva	99	935	3 627	2 083	6 744
	Dermatitis, egzemi i urtikarije	236	1 925	7 459	3 990	13 610
	Ostale bolesti kože i potkožnog tkiva	22	1 368	3 530	2 358	7 278
	<b>Ukupno</b>	<b>357</b>	<b>4 228</b>	<b>14 616</b>	<b>8 431</b>	<b>27 632</b>
XIII Bolesti mišićno - koštanog sustava i vezivnog tkiva	Reumatoidni artritis i druge upalne poliartropatije	2	98	2 866	2 704	5 670
	Artroze	-	21	3 036	4 463	7 520
	Kifoza, skolioza i lordoza	-	366	152	54	572
	Spondilopatije	-	10	205	100	315
	Bolesti intervertebralnih diskova i ostale dorzopatije	6	489	21 915	11 604	34 014
	Osteoporoza i osteomalacija	-	3	-	-	3
	Ostale bolesti mišićno-koštanog sustava	35	1 106	6 380	2 724	10 245
	<b>Ukupno</b>	<b>43</b>	<b>2 093</b>	<b>34 554</b>	<b>21 649</b>	<b>58 339</b>
XIV Bolesti genitourinarnog sustava	Glomerulske bolesti bubrega	-	24	170	88	282
	Tubulointersticijske bolesti bubrega	1	35	233	183	452
	Bubrežna insuficijencija	-	3	222	488	713
	Urolitijaza (mokraćni kamenci)	-	25	991	393	1 409
	Upala mokraćnog mjehura (cistitis)	74	922	7 090	3 940	12 026
	Druge bolesti urinarnog sustava (osim N30)	20	322	1 728	903	2 973
	Hiperplazija prostate	-	-	1 379	2 814	4 193
	Druge bolesti muških spolnih organa	22	119	1 620	855	2 616
	Poremećaji u menopauzi	-	-	194	-	194
	Ostale bolesti ženskih spolnih organa	-	374	4 802	845	6 021
	<b>Ukupno</b>	<b>117</b>	<b>1 824</b>	<b>18 429</b>	<b>10 509</b>	<b>30 879</b>
XV Trudnoća, porođaj i babinje	Pobačaj	-	2	165	-	167
	Porođaj	-	1	262	-	263
	Ostala stanja u trudnoći, porođaju i babinjama	-	15	1 905	-	1 920
	<b>Ukupno</b>	<b>0</b>	<b>18</b>	<b>2 332</b>	<b>0</b>	<b>2 350</b>

Skupine bolesti i stanja po MKB - 10		Dobne skupine				Ukupno
		≤6	7-19	20-64	≥65	
XVI Određena stanja nastala u perinatalnom razdoblju	Određena stanja nastala u perinatalnom razdoblju	9	-	-	-	9
	<b>Ukupno</b>	<b>9</b>	<b>0</b>	<b>0</b>	<b>0</b>	<b>9</b>
XVII Prirodene malformacije, deformiteti i kromosomske abnormalnosti	Prirodene malformacije cirkulacijskog sustava	3	33	15	4	55
	Nespušteni testis	3	6	1	1	11
	Ostale prirodene malformacije	21	336	156	44	557
	<b>Ukupno</b>	<b>27</b>	<b>375</b>	<b>172</b>	<b>49</b>	<b>623</b>
XVIII Simptomi, znakovi i abnormalni klin. i lab. nalazi nesvrstani drugamo	Senilnost	-	-	6	44	50
	Ostali simptomi, znakovi klinički i lab. nalazi nesvrstani drugamo	448	5 170	12 610	7 545	25 773
	<b>Ukupno</b>	<b>448</b>	<b>5 170</b>	<b>12 616</b>	<b>7 589</b>	<b>25 823</b>
XIX Ozljede, otrovanja i ostale posljedice vanjskih uzroka	Prijelomi	14	631	1 784	1 018	3 447
	Dislokacije, uganuća i nategnuća	5	591	1 859	376	2 831
	Opekline i korozije	13	78	399	150	640
	Otrovanja lijekovima i biološkim tvarima	-	6	8	1	15
	Ostale ozljede, otrovanja i djelovanja vanjskih uzroka	140	2 059	6 782	2 764	11 745
	<b>Ukupno</b>	<b>172</b>	<b>3 365</b>	<b>10 832</b>	<b>4 309</b>	<b>18 678</b>
XXI Čimbenici koji utječu na stanje zdravlja i kontakt sa zdravstvenom službom	Osobe koje se koriste zdravstvenom službom zbog pregleda i istraživanja	351	5 138	20 765	9 348	35 602
	Infekcija HIV-om bez simptoma	-	-	-	-	0
	Druge osobe s opasnošću po zdravlje zbog zaraznih bolesti	45	161	2 041	5 064	7 311
	Postupci u vezi sa sprječavanjem neželjene trudnoće	-	3	38	-	41
	Osobe koje se koriste zdravstvenom službom zbog:					0
	specifičnih postupaka i njege	5	14	338	127	484
	psihosocijalnih i socioekonomskih razloga	-	4	578	8	590
	obiteljskih razloga	27	487	6 062	4 263	10 839
	Ostali čimbenici koji utječu na stanje zdravlja i kontakt sa zdravstvenom službom	3	107	1 377	520	2 007
	<b>Ukupno</b>	<b>431</b>	<b>5 914</b>	<b>31 199</b>	<b>19 330</b>	<b>56 874</b>
<b>Ukupno bolesti i stanja</b>		<b>4 124</b>	<b>55 081</b>	<b>278 787</b>	<b>173 164</b>	<b>511 156</b>
XX Vanjski uzroci morbiditeta i mortaliteta	Nesreće pri prijevozu	-	19	152	9	180
	Ostali vanjski uzroci slučajnih ozljeda	172	3 297	10 555	4 264	18 288
	Namjerno nanesene ozljede	-	6	18	1	25
	Ratne ozljede	-	-	-	-	0
	Ostali vanjski uzroci ozljeda i trovanja	-	43	107	35	185
<b>Ukupno</b>	<b>172</b>	<b>3 365</b>	<b>10 832</b>	<b>4 309</b>	<b>18 678</b>	

Izvor podataka za tablice 5.5 - 5-17.: Godišnja izvješća primarne zdravstvene zaštite  
 Obrada podataka: Zavod za javno zdravstvo Zadar

**Slika 5.7.**

Bolesti i stanja utvrđene u djelatnosti opće medicine u 2011. godini



## Djelatnost medicine rada

**Tablica 5.18.**

Broj timova i djelatnika u djelatnosti medicine rada u Zadarskoj županiji u 2011. godini.

Ustanova - ordinacija	Broj timova	Specijalista medicine rada	Med. sestre - tehničari	
			VŠS	SSS
Dom zdravlja Zadarske županije	1	1	-	-
Zadar POMR	3	3	-	5
<b>Ukupno Zadarska županija</b>	<b>4</b>	<b>4</b>	<b>-</b>	<b>5</b>

Napomena: U Domu zdravlja Zadarske županije radi specijalista medicine rada (ugovor o djelu)

**Tablica 5.19.**

Broj preventivnih pregleda u djelatnosti medicine rada u Zadarskoj županiji u 2011. godini

Ustanova - ordinacija	Predhodni	Periodični	Sistematski	Ciljani	Kontrolni	Ostali
Dom zdravlja Zadarske županije	8	181	319	-	-	645
Zadar POMR	556	2 086	3 374	178	-	7 095
<b>Ukupno Zadarska županija</b>	<b>564</b>	<b>2 267</b>	<b>3 693</b>	<b>178</b>	<b>-</b>	<b>7 740</b>

**Tablica 5.20.**

Broj posebnih pregleda u djelatnosti medicine rada u Zadarskoj županiji u 2011. godini

Ustanova - ordinacija	Vozači	Pomorci	Zrakoplovci	Upis u obrtnička zanimanja	Ostali
Dom zdravlja Zadarske županije	388	-	-	-	25
Zadar POMR	2 074	1 555	63	49	741
<b>Ukupno Zadarska županija</b>	<b>2 462</b>	<b>1 555</b>	<b>63</b>	<b>49</b>	<b>766</b>

**Tablica 5.21.**

Broj konzilijarnih pregleda u djelatnosti medicine rada u Zadarskoj županiji u 2011. godini

Ustanova - ordinacija	Ocjena za invalidsku komisiju		Pregledi zbog profesionalne bolesti		Pregledi drugih specijalista	
	Ukupno	Patoloških	Ukupno	Patoloških	Ukupno	Patoloških
Dom zdravlja Zadarske županije	-	-	-	-	184	18
Zadar POMR	38	24	36	30	2 828	145
<b>Ukupno Zadarska županija</b>	<b>38</b>	<b>24</b>	<b>36</b>	<b>30</b>	<b>3 012</b>	<b>163</b>

**Tablica 5.22.**

Funkcionalna dijagnostika u djelatnosti medicine rada u Zadarskoj županiji u 2011. godini

Ustanova - ordinacija	EKG		Audiometrija		Ortoreter		Spirometrija		Dinamometrija		Ostali	
	Ukupno	Patoloških	Ukupno	Patoloških	Ukupno	Patoloških	Ukupno	Patoloških	Ukupno	Patoloških	Ukupno	Patoloških
Dom zdravlja Zadarske županije	485	20	324	26	515	40	484	17	-	-	571	39
Zadar POMR	7 296	300	5 172	137	12 169	412	7 942	121	25	-	10 641	347
<b>Ukupno Zadarska županija</b>	<b>7 781</b>	<b>320</b>	<b>5 496</b>	<b>163</b>	<b>12 684</b>	<b>452</b>	<b>8 426</b>	<b>138</b>	<b>25</b>	<b>-</b>	<b>11 212</b>	<b>386</b>

**Tablica 5.23.**

Bolesti i stanja utvrđene u djelatnosti medicine rada  
u Zadarskoj županiji u 2011. godini

Skupine bolesti ili stanja po MKB - 10		Dobne skupine			Ukupno
		≤21	22-45	≥46	
I Zarazne i parazitarne bolesti	Zarazne bolesti probavnog sustava	-	1	-	1
	Tuberkuloza dišnih puteva	-	-	-	-
	Tuberkuloza drugih organa i milijarna TBC	-	-	-	-
	Druge bakterijske bolesti (osim A37 i A38)	-	-	-	-
	Sifilis	-	-	-	-
	Gonokokna infekcija	-	-	1	1
	Bolest uzrokovana HIV-om	-	-	-	-
	Kandidijaza	-	-	1	1
	Helmintijaze	-	-	1	1
	Ostale zarazne i parazitarne bolesti	-	-	-	-
	<b>Ukupno</b>	<b>-</b>	<b>1</b>	<b>3</b>	<b>4</b>
II Novotvorine	Zloćudna novotvorina želuca	-	1	-	1
	Zloćudna novotvorina završnog debelog crijeva (rektuma)	-	-	-	-
	Zloćudna novotvorina dušnika (traheje), dušnica (bronha) i pluća	-	-	-	-
	Zloćudni melanom kože	-	-	-	-
	Zloćudna novotvorina dojke	-	-	1	1
	Zloćudna novotvorina vrata maternice	-	-	-	-
	Zloćudne novotvorine limfnoga, hematopoetičnog i srodnog tkiva	-	-	1	1
	Ostale zloćudne novotvorine	-	-	-	-
	Novotvorine in situ i dobroćudne novotvorine nepoznate prirode	-	1	2	3
	<b>Ukupno</b>	<b>-</b>	<b>2</b>	<b>4</b>	<b>6</b>
III Bolesti krvi i krvotvornog sustava te određene bolesti imunološkog sustava	Anemije zbog manjka željeza	127	66	24	217
	Druge bolesti krvi i krvotvornog sustava	-	2	6	8
	Neki poremećaji imunološkog sustava	-	1	1	2
	<b>Ukupno</b>	<b>127</b>	<b>69</b>	<b>31</b>	<b>227</b>
IV Endokrine bolesti, bolesti prehrane i bolesti metabolizma	Poremećaji štitnjače	-	6	8	14
	Dijabetes melitus	3	88	160	251
	Prekomjerna težina (debljina)	115	231	227	573
	Ostale endokrine bolesti, bolesti prehrane i bolesti metabolizma	2	6	3	11
	<b>Ukupno</b>	<b>120</b>	<b>331</b>	<b>398</b>	<b>849</b>

Skupine bolesti ili stanja po MKB - 10		Dobne skupine			
		≤21	22-45	≥46	Ukupno
V Duševni poremećaji i poremećaji ponašanja	Demencija	-	-	-	-
	Duševni poremećaji i poremećaji ponašanja uzrokovani uzimanjem alkohola	-	19	33	52
	Duševni poremećaji i poremećaji ponašanja uzrokovani psihoaktivnim tvarima	8	14	1	23
	Shizofrenija, shizotipni i sumanutni poremećaji	-	9	11	20
	Neuroze i afektivni poremećaji povezani sa stresom i somatofornni poremećaji	-	24	31	55
	Mentalna retardacija	-	3	4	7
	Ostali duševni poremećaji i poremećaji ponašanja	-	4	3	7
<b>Ukupno</b>	<b>8</b>	<b>73</b>	<b>83</b>	<b>164</b>	
IV Bolesti živčanog sustava	Ekstrapiramidalni i poremećaji kretanja	-	-	-	-
	Epilepsija	-	9	8	17
	Migrena i ostali sindromi glavobolje	-	2	4	6
	Cerebralna paraliza i ostali paralitični sindromi	-	-	1	1
	Ostale bolesti i poremećaji živčanog sustava	-	1	11	12
<b>Ukupno</b>	<b>-</b>	<b>12</b>	<b>24</b>	<b>36</b>	
VII Bolesti oka i očnih adneksa	Konjuktivitis	-	15	2	17
	Katarakta i druge bolesti leće	-	23	95	118
	Glaukom	-	2	2	4
	Strabizam	4	7	9	20
	Poremećaji refrakcije i akomodacije	142	226	256	624
	Ostale bolesti oka i adneksa	125	46	36	207
<b>Ukupno</b>	<b>271</b>	<b>319</b>	<b>400</b>	<b>990</b>	
VIII Bolesti uha i mastoidnog nastavka	Upala srednjeg uha i druge bolesti srednjeg uha i mastoida	1	12	4	17
	Oštećenje sluha	3	150	166	319
	Ostale bolesti uha i mastoidnog tkiva	4	18	23	45
<b>Ukupno</b>	<b>8</b>	<b>180</b>	<b>193</b>	<b>381</b>	
IX Bolesti cirkulacijskog sustava	Kronične reumatske srčane bolesti	18	157	259	434
	Hipertenzivne bolesti	5	79	146	230
	Akutni infarkt miokarda	-	-	12	12
	Druge ishemične bolesti srca	-	1	4	5
	Druge srčane bolesti	-	6	35	41
	Cerebrovaskularni inzult	-	-	-	-
	Druge cerebrovaskularne bolesti	-	-	-	-
	Posljedice cerebrovaskularne bolesti	-	-	1	1
	Ateroskleroza	-	-	-	-
	Embolija i tromboza vena	-	-	28	28
	Ostale bolesti cirkulacijskog sustava	1	4	6	11
<b>Ukupno</b>	<b>24</b>	<b>247</b>	<b>491</b>	<b>762</b>	

Skupine bolesti ili stanja po MKB - 10		Dobne skupine			
		≤21	22-45	≥46	Ukupno
X Bolesti dišnog sustava	Akutne infekcije gornjeg dišnog sustava	-	-	-	-
	Pneumonija	3	5	-	8
	Akutni bronhitis i akutni bronhiolitis	-	-	3	3
	Bronhitis, emfizem, astma i druge kronične opstruktivne bolesti pluća	-	1	4	5
	Astma	4	6	42	52
	Azbestoza	-	-	-	-
	Silikoza	-	-	-	-
	Ostale pneumokonioze	-	-	-	-
	Bolesti uzrokovane organskim prašinama	-	-	-	-
	Ostala stanja nastala kao posljedice udisanja kemikalija, plinova i para i drugih vanjskih tvari	-	-	-	-
	Ostale bolesti dišnog sustava	-	15	8	23
	<b>Ukupno</b>	<b>7</b>	<b>27</b>	<b>57</b>	<b>91</b>
XI Bolesti probavnog sustava	Bolesti usne šupljine, žlijezda slinovnica i čeljusti	-	-	-	-
	Vrijed želuca i dvanaesnika	-	-	1	1
	Ingvinalna hernija	-	-	-	-
	Ostale hernije trbušne šupljine	-	-	2	2
	Ciroza jetre	-	2	16	18
	Žučni kamenci i upala žučnjaka	-	-	3	3
	Ostale bolesti probavnog sustava	-	80	43	123
	<b>Ukupno</b>	<b>-</b>	<b>82</b>	<b>65</b>	<b>147</b>
XII Bolesti kože i potkožnog tkiva	Infekcije kože i potkožnog tkiva	-	1	1	2
	Alergijski kontaktni dermatitis	-	2	4	6
	Iritantni kontaktni dermatitis	-	-	5	5
	Drugi dermatitis i egzem	-	-	-	-
	Urtikarija	2	18	25	45
	Poremećaji kože i potkožnih tkiva u vezi sa zračenjem	-	-	-	-
	Ostale bolesti kože i potkožnog tkiva	16	25	36	77
	<b>Ukupno</b>	<b>18</b>	<b>46</b>	<b>71</b>	<b>135</b>
XIII Bolesti mišićno - koštanog sustava i vezivnog tkiva	Reumatoidni artritis i druge upalne poliartropatije	-	2	17	19
	Artroze	-	5	9	14
	Bolesti sistemnog vezivnog tkiva	-	-	6	6
	Kifoza, skolioza i lordoza	31	41	32	104
	Ankilozantni spondilitis i druge spondilopatije	1	4	7	12
	Bolesti intervertebralnih diskova	-	8	28	36
	Bolesti mekih tkiva	-	1	3	4
	Osteoporoza i osteomalacija	-	2	-	2
	Ostale bolesti mišićno-koštanog sustava	-	19	42	61
<b>Ukupno</b>	<b>32</b>	<b>82</b>	<b>144</b>	<b>258</b>	

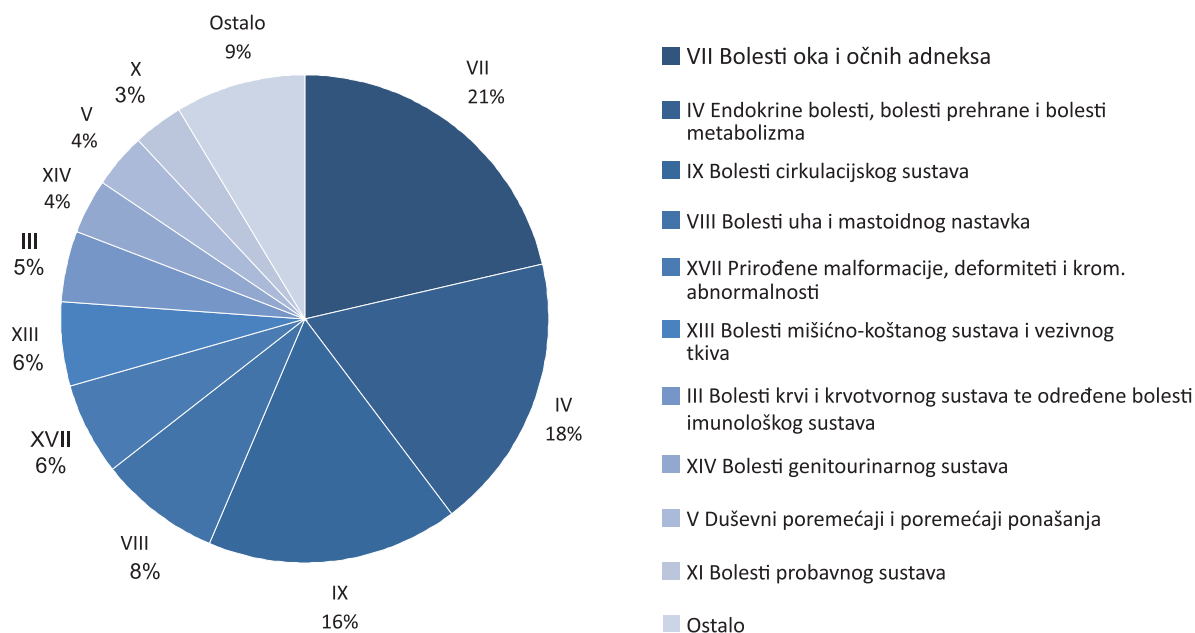
Skupine bolesti ili stanja po MKB - 10		Dobne skupine				
		≤21	22-45	≥46	Ukupno	
XIV Bolesti genitourinarnog sustava	Glomerulske bolesti bubrega	-	-	8	8	
	Tubulointersticijske bolesti bubrega	-	-	-	-	
	Bubrežna insuficijencija	-	-	-	-	
	Urolitijaza	-	1	2	3	
	Upala mokraćnog mjehura (cistitis)	3	43	91	137	
	Druge bolesti urinarnog sustava	-	5	3	8	
	Bolesti muških spolnih organa	-	-	2	2	
	Bolesti ženskih spolnih organa	-	1	8	9	
	<b>Ukupno</b>	<b>3</b>	<b>50</b>	<b>114</b>	<b>167</b>	
XVII Prirodene malformacije, deformiteti i kromosomske abnormalnosti	Prirodene malformacije srca i krvožilnog sustava	22	37	215	274	
	Prirodene malformacije i deformacije mišićno-koštanog sustava	-	-	-	-	
	Ostale prirodene malformacije	-	-	-	-	
	<b>Ukupno</b>	<b>22</b>	<b>37</b>	<b>215</b>	<b>274</b>	
XVIII Simptomi, znakovi i abnormalni klin. i lab. nalazi nesvrstani drugamo	Simptomi, znakovi klinički i lab. nalazi nesvrstani drugamo	1	12	17	30	
	<b>Ukupno</b>	<b>1</b>	<b>12</b>	<b>17</b>	<b>30</b>	
XIX Ozljede, otrovanja i ostale posljedice vanjskih uzroka	Prijelomi	-	-	-	-	
	Dislokacije, uganuća i nategnuća	1	53	47	101	
	Intrakranijalna ozljeda	-	-	-	-	
	Opekline i korozije	-	-	-	-	
	Otrovanja lijekovima i biološkim tvarima	-	-	-	-	
	Toksičan učinak alkohola	-	-	-	-	
	Toksičan učinak organskih otapala	-	-	-	-	
	Toksičan učinak halogenih derivata alifatskih i aromatskih ugljikovodika	-	-	-	-	
	Toksičan učinak korozivnih tvari	-	-	-	-	
	Toksičan učinak sapuna i detergenata	-	-	-	-	
	Toksičan učinak kovina	-	-	-	-	
	Toksičan učinak drugih anorganskih tvari	-	-	-	-	
	Toksičan učinak ugljičnog monoksida	-	-	-	-	
	Toksičan učinak ostalih plinova, dimova i para	-	-	-	-	
	Toksičan učinak pesticida	-	-	-	-	
	Toksičan učinak ostalih tvari	-	-	-	-	
	Nespecifični učinci zračenja	-	-	-	-	
	Učinci topline i svjetla	-	-	-	-	
	Učinci niske temperature	-	-	-	-	
	Učinci tlaka zraka i tlaka vode	-	-	-	-	
	Učinci drugih vanjskih uzroka	-	-	-	-	
	Posljedice ozljeda, otrovanja i drugih djelovanja vanjskih uzroka	-	-	-	-	
	Ostale ozljede, otrovanja i djelovanja vanjskih uzroka	-	-	1	1	
	<b>Ukupno</b>	<b>1</b>	<b>53</b>	<b>48</b>	<b>102</b>	
	<b>Ukupno bolesti i stanja</b>		<b>642</b>	<b>1623</b>	<b>2358</b>	<b>4623</b>

Skupine bolesti ili stanja po MKB - 10	Dobne skupine			
	≤21	22-45	≥46	Ukupno
Prometne nezgode	-	-	-	-
Izloženost buci	14	224	366	604
Izloženost vibracijama	-	10	3	13
Izloženost ionizirajućem zračenju	-	-	-	-
Izloženost neionizirajućem zračenju	-	-	-	-
Izloženost drugim čimbenicima	-	-	-	-
Namjerno nanesene ozljede	-	-	-	-
Ratne ozljede	-	-	-	-
Ostali vanjski uzroci ozljeda i trovanja	-	-	-	-
<b>Ukupno</b>	<b>14</b>	<b>234</b>	<b>369</b>	<b>617</b>

Izvor podataka za tablice 5.18. - 5.23.: Godišnja izvješća za djelatnost medicine rada  
 Obrada podataka: Zavod za javno zdravstvo Zadar

**Slika 5.8.**

Bolesti i stanja utvrđene u djelatnosti medicine rada u 2011. godini



## Djelatnost zdravstvene zaštite žena

**Tablica 5.24.**

Zdravstvene ustanove i zdravstveni djelatnici u djelatnosti zdravstvene zaštite žena sa ugovorom i bez ugovora s HZZO-om u Zadarskoj županiji za 2011. godinu

Ustanova - ordinacija	Zdravstveni djelatnici		
	Specijalisti ginekolozi	Medicinske sestre	
		Više	Srednje
Dom zdravlja Zadarske županije GO	1	-	1
Zadar PGO (ugovor s HZZO-om)	4	-	4
Zadar PGO (bez ugovora s HZZO-om)	5	-	5
Dom zdravlja Zadarske županije - R.J. Benkovac	1	-	1
Dom zdravlja Zadarske županije - R.J. Gračac	-	-	-
Dom zdravlja Zadarske županije - R.J. Biograd n/M	1	-	1
Dom zdravlja Zadarske županije - R.J. Obrovac	-	-	-
Dom zdravlja Zadarske županije - R.J. Pag	1	-	1
<b>Ukupno Zadarska županija</b>	<b>13</b>	<b>-</b>	<b>13</b>

**Tablica 5.25.**

Broj žena u skrbi, broj posjeta i pregleda u djelatnosti zdravstvene zaštite žena u Zadarskoj županiji u 2011. godini

Ustanova - ordinacija	Broj žena u skrbi po dobnim skupinama						Broj posjeta	Broj pregleda
	≤15	16-19	20-29	30-39	40-49	≥50		
Dom zdravlja Zadarske županije GO	7	68	1 390	1 581	1 222	2 574	7 820	1 898
PGO Zadar (ugovor s HZZO-om)	5	139	3 806	5 318	5 250	16 052	30 770	13 671
PGO Zadar (bez ugovora s HZZO-om)	228	949	2 917	2 171	1 155	922	13 527	12 564
Dom zdravlja Zadarske županije GO Benkovac	11	45	735	690	562	1 520	5 226	4 546
Dom zdravlja Zadarske županije GO Biograd n/M	2	15	461	544	796	2 726	2 816	1 712
Dom zdravlja Zadarske županije GO Gračac	-	3	37	92	101	390	539	407
Dom zdravlja Zadarske županije GO Obrovac	-	3	162	395	229	526	259	170
Dom zdravlja Zadarske županije GO Pag	16	79	395	381	402	1 423	3 084	1 059
<b>Ukupno Zadarska županija</b>	<b>269</b>	<b>1 301</b>	<b>9 903</b>	<b>11 172</b>	<b>9 717</b>	<b>26 133</b>	<b>64 041</b>	<b>36 027</b>

Napomena: U radne jedinice Gračac i Obrovac Doma zdravlja Zadarske županije dolaze specijalisti ginekolozi iz Opće bolnice Zadar i PGO, a u Biogradu n/M radi ginekolog (ugovor o djelu)

**Tablica 5.26.**

Broj posjeta trudnica prema visini trudnoće u djelatnosti zdravstvene zaštite žena u Zadarskoj županiji u 2011. godini

Ustanova - ordinacija	Prvi posjeti u mjesecima			Ponovni posjeti	Ukupno posjeta
	≤3	4-6	≥7		
Dom zdravlja Zadarske županije GO	232	30	12	2 143	2 417
-PGO Zadar (ugovor s HZZO-om)	733	53	13	6 565	7 364
-PGO Zadar (bez ugovora s HZZO-om)	396	25	1	2 603	3 025
Dom zdravlja Zadarske županije - R.J. Benkovac	310	2	-	1 762	2 074
Dom zdravlja Zadarske županije - R.J. Biograd n/M	69	4	1	461	535
Dom zdravlja Zadarske županije - R.J. Gračac	9	2	-	62	73
Dom zdravlja Zadarske županije - R.J. Obrovac	10		-	31	41
Dom zdravlja Zadarske županije - R.J. Pag	62	2	-	705	769
<b>Ukupno Zadarska županija</b>	<b>1 821</b>	<b>118</b>	<b>27</b>	<b>14 332</b>	<b>16 298</b>

**Tablica 5.27.**

Broj patoloških stanja utvrđenih u trudnoći u djelatnosti zdravstvene zaštite žena u Zadarskoj županiji u 2011. godini

Ustanova - ordinacija	Patološka stanja po mjesecima			Ukupno stanja
	≤3	4-6	≥7	
Dom zdravlja Zadarske županije GO	97	169	223	489
-PGO Zadar (ugovor s HZZO-om)	190	225	242	657
-PGO Zadar (bez ugovora s HZZO-om)	156	47	43	246
Dom zdravlja Zadarske županije -RJ Benkovac	13	6	21	40
Dom zdravlja Zadarske županije RJBiograd n/M	4	11	5	20
Dom zdravlja Zadarske županije -RJ Gračac	6	9	1	16
Dom zdravlja Zadarske županije - RJ Obrovac	-	-	-	-
Dom zdravlja Zadarske županije - RJ Pag	-	1	-	1
<b>Ukupno Zadarska županija</b>	<b>466</b>	<b>468</b>	<b>535</b>	<b>1 469</b>

**Tablica 5.28.**

Broj posjeta zbog planiranja obitelji i kontracepcijska sredstva prepisana u djelatnosti zdravstvene zaštite žena u Zadarskoj županiji u 2011. godini

Ustanova - ordinacija	Ukupno posjeta zbog planiranja obitelji	Broj prvih posjeta	Kontracepcijska sredstva			
			Oralna	Intraut.	Dijafr.	Ostala
Dom zdravlja Zadarske županije GO	-	-	116	33	-	-
-PGO Zadar (ugovor s HZZO-om)	1 774	630	1 184	107	-	519
-PGO Zadar (bez ugovora s HZZO-om)	187	96	528	146	-	-
Dom zdravlja Zadarske županije -RJ Benkovac	232	205	142	6	-	-

Ustanova - ordinacija	Ukupno posjeta zbog planiranja obitelji	Broj prvih posjeta	Kontracepcijska sredstva			
			Oralna	Intraut.	Dijafr.	Ostala
Dom zdravlja Zadarske županije -RJ Biograd n/M	254	121	153	2	5	-
Dom zdravlja Zadarske županije -RJ Gračac	75	36	6	3	-	-
Dom zdravlja Zadarske županije -RJ Obrovac	-	-	9	2	-	-
Dom zdravlja Zadarske županije -RJ Pag	72	58	91	5	-	-
<b>Ukupno Zadarska županija</b>	<b>2 594</b>	<b>1 146</b>	<b>2 229</b>	<b>304</b>	<b>5</b>	<b>519</b>

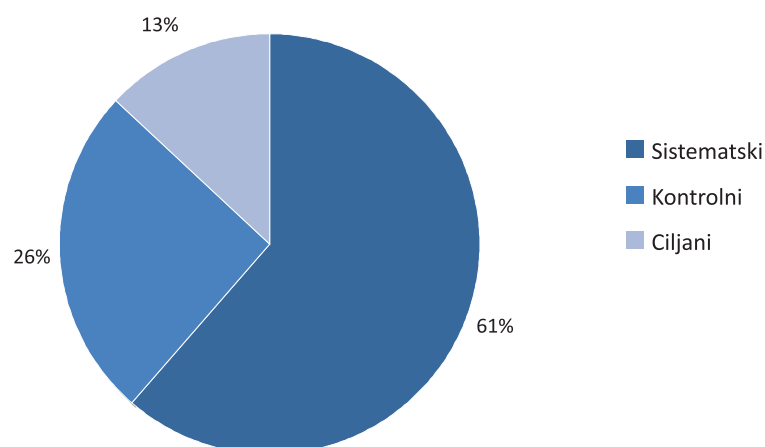
**Tablica 5.29.**

Broj preventivnih pregleda (sistematski, kontrolni, ciljani) u djelatnosti zdravstvene zaštite žena u Zadarskoj županiji u 2011. godini

Ustanova - ordinacija	Sistematski pregledi	Kontrolni pregledi	Ciljani pregledi	Pregled dojke		Papa test	
				Broj	Pat. stanja	Broj	Pat. stanja
Dom zdravlja Zadarske županije GO						1 500	90
-PGO Zadar (ugovor s HZZO-om)	4 134	1 940	274	1 564	247	7 844	191
-PGO Zadar (bez ugovora s HZZO-om)	1 571	769	1 377	1 481	99	3 149	236
Dom zdravlja Zadarske županije - R.J. Benkovac	923	167	39	309	19	1 111	42
Dom zdravlja Zadarske županije -RJ Biograd n/M	789	188		702		663	7
Dom zdravlja Zadarske županije - R.J. Gračac	303	87	21	84	19	87	3
Dom zdravlja Zadarske županije - R.J. Obrovac						101	1
Dom zdravlja Zadarske županije - R.J. Pag	376	202	25	42	2	579	13
<b>Ukupno Zadarska županija</b>	<b>8 096</b>	<b>3 353</b>	<b>1 736</b>	<b>4 182</b>	<b>386</b>	<b>15 034</b>	<b>583</b>

**Slika 5.9.**

Broj preventivnih pregleda (sistematski, kontrolni, ciljani) u djelatnosti zdravstvene zaštite žena u Zadarskoj županiji u 2011. godini



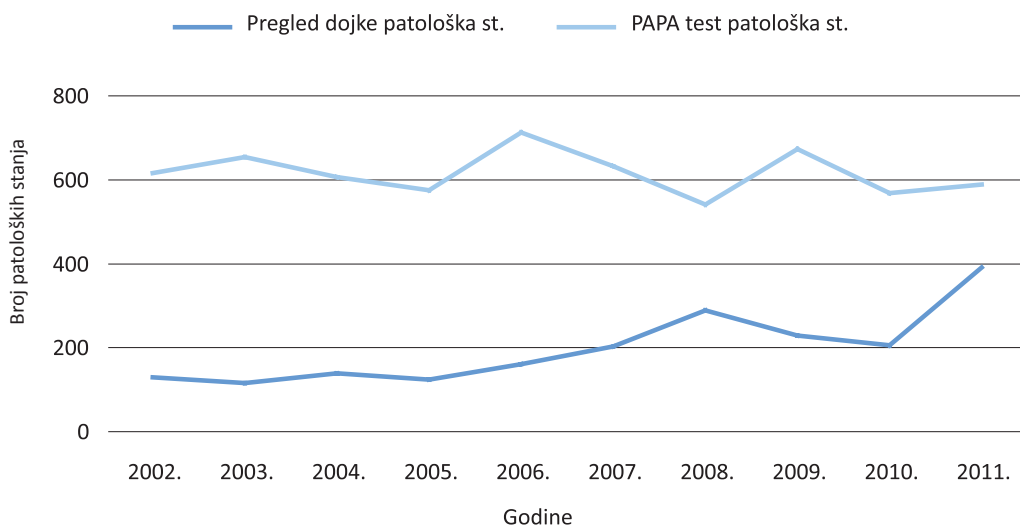
**Tablica 5.30.**

Preventivni pregledi u djelatnosti zdravstvene zaštite žena u Zadarskoj županiji od 2002. do 2011. godine

Godina	Pregledi			Pregled dojke		PAPA test	
	Sistematski	Kontrolni	Ciljani	Broj	Patološka stanja	Broj	Patološka stanja
2002.	11 191	4 491	1 023	3 595	124	12 903	611
2003.	10 618	4 567	787	4 401	110	12 942	649
2004.	11 643	5 559	912	3 944	134	12 927	601
2005.	10 735	3 169	918	3 797	118	12 999	569
2006.	11 194	4 398	1 246	4 207	155	15 346	707
2007.	11 266	3 906	1 267	6 912	198	15 676	627
2008.	10 696	3 778	1 301	6 378	284	16 560	536
2009.	12 414	3 957	1 433	6 760	224	16 214	668
2010.	10 924	3 291	1 135	4 267	201	13 853	563
2011.	8 096	3 353	1 736	4 182	386	15 034	583

**Slika 5.10.**

Broj patoloških stanja kod pregleda dojke i PAPA testa kod preventivnih pregleda u djelatnosti zdravstvene zaštite žena u Zadarskoj županiji od 2002. do 2011. godine



**Tablica 5.31.**

Bolesti i stanja utvrđene u djelatnosti zdravstvene zaštite žena u Zadarskoj županiji u 2011. godini

Skupine bolesti ili stanja po MKB-10		Ukupno
I Zarazne i parazitarne bolesti	Tuberkuloza genitourinarnog sustava	-
	Sifilis	-
	Gonokokna infekcija	-
	Trihomonijaza	114
	Anogenitalni herpes (herpes simpleks)	24
	Spolno prenosive klamidijske bolesti	78
	Ostale bolesti koje se prenose spolnim putem	511
	Bolest uzrokovana humanim imunodeficijencijskim virusom (HIV)	-
	Kandidijaza	1 186
	Ostale mikoze	82
	Ušljivost (pedikuloza)	-
	<b>Ukupno</b>	<b>1 995</b>
II Novotvorine	Zloćudna novotvorina dojke	81
	Zloćudna novotvorina stdnice i rodnice	6
	Zloćudna novotvorina vrata maternice (cerviksa)	51
	Zloćudna novotvorina tijela maternice	59
	Zloćudna novotvorina maternice, nespecificirani dio	12
	Zloćudna novotvorina jajnika (ovarija)	41
	Zloćudna novotvorina ostalih i nespecificiranih ženskih spolnih organa	12
	Zloćudna novotvorina posteljice	-
	Karcinom in situ dojke	5
	Karcinom in situ vrata maternice (cerviksa uterusa)	16
	Karcinom in situ ostalih i nespecificiranih spolnih organa	-
	Dobročudna novotvorina dojke	111
	Leiomiom maternice	530
	Ostale dobroćudne novotvorine maternice	51
	Dobročudna novotvorina jajnika (ovarija)	981
	Dobročudna novotvorina ostalih i nespecificiranih ženskih spolnih organa	30
	Dobročudna novotvorina mokraćnih organa	1
	Novotvorina ženskih spolnih organa nesigurne ili nepoznate prirode	49
	Novotvorina mokraćnih organa nesigurne i nepoznate prirode	-
	<b>Ukupno</b>	<b>2 036</b>
III Bolesti krvi i krvotvornog sustava te određene bolesti imun. sustava	Anemija zbog manjka željeza	123
	Druge bolesti krvi i krvotvornog sustava te određene bolesti imunološkog sustava	1
	<b>Ukupno</b>	<b>124</b>

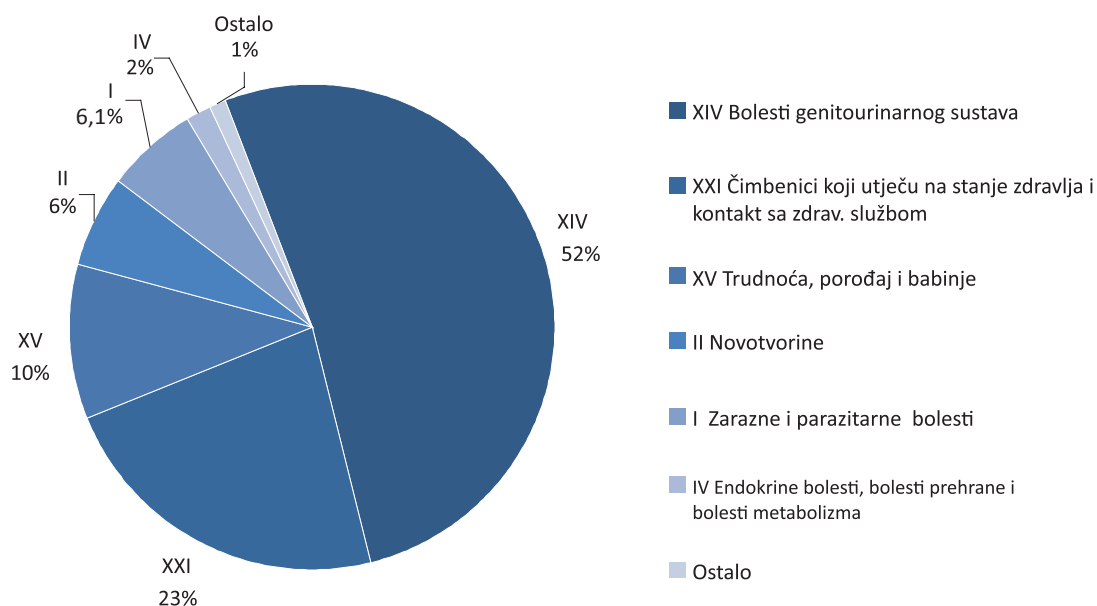
Skupine bolesti ili stanja po MKB-10		Ukupno
IV Endokrine bolesti, bolesti prehrane i bolesti metabolizma	Poremećaji funkcije jajnika	457
	Poremećaji puberteta, nesvrstani drugamo	19
	Druge endokrine bolesti, bolesti pankreasa i bolesti metabolizma	77
	<b>Ukupno</b>	<b>553</b>
XII Bolesti kože i potkožnog tkiva	Bolesti kože i potkožnog tkiva	186
	<b>Ukupno</b>	<b>186</b>
XIV Bolesti genitourinarnog sustava	Upala mokraćnog mjehura (cistitis)	604
	Neuromuskularna disfunkcija mokraćnog mjehura, nesvrstana drugamo	6
	Drugi poremećaji mokraćnog mjehura	4
	Uretritis i uretralni sindrom	31
	Striktura (suženje) uretre	1
	Drugi poremećaji uretre	1
	Drugi poremećaji urinarnog sustava	111
	Benigna (dobročudna) displazija dojki	804
	Upalni poremećaji dojki	61
	Nespecificirana kvrga u dojkama	147
	Drugi poremećaji dojki	92
	Salpingitis i ooforitis	308
	Upala maternice, osim vrata (cerviksa)	30
	Upala vrata maternice	1 681
	Druge zdjelične upale žena	34
	Bolesti Bartholinove žlijezde	86
	Druge upalne bolesti ženskih zdjeličnih organa	3 767
	Endometrioza	100
	Prolaps ženskih genitala	170
	Fistule koje zahvaćaju ženski spolni sustav	2
	Neupalni poremećaji ovarija, jajovoda i širokog ligamenta	173
	Polip ženskog spolnog sustava	455
	Drugi neupalni poremećaji maternice, izuzevši vrat	299
	Erozija i ektropija vrata maternice	18
	Displazija vrata maternice	565
	Drugi neupalni poremećaji vrata maternice	40
	Drugi neupalni poremećaji rodnice, stidnice i međice	38
	Poremećaji menstruacije	1 746
	Drugo nenormalno materično i vaginalno krvarenje	504
	Bol i druga stanja povezana sa ženskim spolnim organima i menstrualnim ciklusom	225
	Menopauzalni i drugi perimenopauzalni poremećaji	4 270
	Žena s habitualnim pobačajima	43
	Ženska neplodnost	490
Komplikacije povezane s umjetnom oplodnjom	6	
Poremećaji genitourinarnog sustava nakon postupka (operacija) nesvrstani drugamo	1	
<b>Ukupno</b>	<b>16 913</b>	

	Skupine bolesti ili stanja po MKB-10	Ukupno
	Izvanmaterična trudnoća	56
	Mola hydatidosa i ostali abnormalni produkti začeća	79
	Spontani pobačaj	135
	Legalno induciran (medicinski) pobačaj	9
	Ostali i nespecificirani pobačaj	12
	Komplikacije nakon pobačaja i izvanmaterične i molarne trudnoće	27
	Hipertenzija koja je i prije postojala, kao komplikacija trudnoće, porođaja i babinja	15
	Endemi u trudnoći (uzrokovani trudnoćom) i proteinurija bez hipertenzije	30
	Hipertenzija u trudnoći (uzrokovana trudnoćom)	72
	Eklampsija	5
	Hipertenzija u majke, nespecificirana	19
	Krvarenje u ranoj trudnoći	465
	Prekomjerno povraćanje u trudnoći (hyperemesis gravidarum)	74
	Bolesti vena kao komplikacije trudnoće	20
	Infekcija mokraćnog i spolnog sustava u trudnoći	810
	Dijabetes melitus (šećerna bolest) u trudnoći	61
	Ostale bolesti i komplikacije u trudnoći	76
	Višeplodna trudnoća	39
	Komplikacije specifične za višeplodnu trudnoću	3
	Zbrinjavanje majke zbog utvrđenog ili suspektnog nepravilnog stava fetusa	8
	Zbrinjavanje majke zbog poznate ili suspektne disproporcije	1
	Zbrinjavanje majke zbog poznate ili suspektne abnormalnosti zdjelčnih organa	50
	Zbrinjavanje majke zbog poznate ili suspektne abnormalnosti i oštećenja fetusa	29
XV Trudnoća, porođaj i babinje	Zbrinjavanje majke zbog drugih poznatih ili suspektnih problema fetusa	34
	Poremećaji amnionske tekućine, ovojnica i posteljica	17
	Placentna praevia	21
	Prijevremeno odljuštenje posteljice (abruptio placentae)	-
	Krvarenje prije porođaja nesvrstano drugamo	7
	Lažni trudovi	56
	Produžena trudnoća	112
	Komplikacije porođaja i rađanja	39
	Jednoplodni spontani porođaj	567
	Višeplodni porođaj	-
	Sepsa u babinjama (puerperalna sepsa)	-
	Druge infekcije u babinjama	8
	Bolesti vena kao komplikacije babinja	1
	Porodnička embolija	-
	Komplikacije zbog anestezije u babinjama	-
	Komplikacije u babinjama nesvrstane drugamo	17
	Infekcije dojke i drugi poremećaji dojke i laktacije povezani s trudnoćom i porođajem	96
	Porodnička smrt nespecificirana uzroka	-
	Smrt zbog bilo kojeg porodničkog uzroka koja je nastupila više od 42 dana, ali manje od jedne godine nakon porođaja	-
	Smrt zbog posljedica izravna porodničkog uzroka	-
	Infektivne i parazitarne bolesti majke koje su svrstane drugamo, kada kompliciraju trudnoću, porođaj i babinje	7
	Druge bolesti majke svrstane drugamo, kada kompliciraju trudnoću, porođaj i babinje	255
	<b>Ukupno</b>	<b>3 332</b>

Skupine bolesti ili stanja po MKB-10		Ukupno
XIX Ozljeđe, otrovanja i ostale posljedice vanjskih uzroka	Strano tijelo u genitourinarnom sustavu	45
	Komplikacije genitourinarnih protetskih naprava, implantata i transplantata	-
	Druge ozljeđe, otrovanja i ostale posljedice vanjskih uzroka	-
	Porodnička i ginekološka sredstva povezana s nepovoljnim događajem	-
	<b>Ukupno</b>	<b>45</b>
XXI Čimbenici koji utječu na stanje zdravlja i kontakt sa zdravstvenom službom	Postupci u vezi sa sprečavanjem neželjene trudnoće	2 627
	Postupci u vezi s oplodnjom	331
	Pregledi i testovi na trudnoću	667
	Trudnoća, slučajna (neplanirana)	19
	Nadzor nad normalnom trudnoćom	1 776
	Nadzor nad visokorizičnom trudnoćom	539
	Antenatalni skrining (depistaža)	295
	Ishod porođaja	-
	Skrb i pretrage nakon porođaja	197
	Drugi čimbenici koji utječu na stanje zdravlja i kontakt sa zdravstvenom službom	1 009
<b>Ukupno</b>	<b>7 460</b>	
<b>Ukupno bolesti i stanja</b>	<b>32 644</b>	

Izvor podataka za tablice 5.24.-5.31.: Godišnja izvješća djelatnosti zdravstvene zaštite žena  
 Obrada podataka: Zavod za javno zdravstvo Zadar

**Slika 5.11.**  
 Bolesti i stanja utvrđene u djelatnosti zdravstvene zaštite žena u Zadarskoj županiji u 2011. godini



## Djelatnost za zaštitu i liječenje usta i zubi

**Tablica 5.32.**

Zdravstveni djelatnici u djelatnosti za zaštitu i liječenje usta i zubi u Zadarskoj županiji u 2011. godini

Lokacija ustanova-ordinacija	Stomatolozi	Stomatolozi specijalisti		Zubari	Viši RTG tehničari	Zubni tehničari SSS	Zubni asistenti VŠS	Zubni asistenti SSS	Zubni asistenti NSS
		Dječja i prev.	Ostali						
Dom zdravlja Zadarske županije	4	-	1	-	2	-	-	4	-
Zadar PSO (ugovor s HZZO-om)	32	4	3	-	-	8	1	37	1
Zadar PSO (bez ugovora s HZZO-om)	33	-	3	-	-	-	-	13	-
Bibinje PSO	2	-	-	-	-	-	-	2	-
Galovac PSO	1	-	-	-	-	-	-	1	-
Kali PSO	1	-	-	-	-	-	-	-	-
Nin PSO	1	-	-	-	-	-	-	1	-
Novigrad PSO	1	-	-	-	-	-	-	1	-
Poličnik PSO	2	-	-	-	-	-	-	2	-
Posedarje PSO	1	-	-	-	-	-	-	1	-
Povljana PSO	1	-	-	-	-	-	-	1	-
Preko PSO	2	-	-	-	-	-	-	2	-
Privlaka PSO	1	-	-	-	-	-	-	1	-
Ražanac PSO	1	-	-	-	-	-	-	1	-
Dom zdravlja Zadarske županije SO Sali	1	-	-	-	-	-	-	1	-
Dom zdravlja zadarske županije SO Starigrad	1	-	-	-	-	-	-	1	-
Sukošan PSO (ugovor s HZZO-om)	1	-	-	-	-	-	-	1	-
Sukošan PSO (bez ugovora s HZZO-om)	1	-	-	-	-	-	-	-	-
Škabrnja PSO	1	-	-	-	-	-	-	1	-
Vir PSO	1	-	-	-	-	-	-	1	-
Vrsi PSO	1	-	-	-	-	-	-	1	-
Zemunik Donji PSO	1	-	-	-	-	-	-	1	-
Benkovac PSO	4	-	-	-	-	1	-	4	-
Dom zdravlja Zadarske županije SO Polača	1	-	-	-	-	-	-	1	-
Dom zdravlja Zadarske županije-Zadar SO Stankovci	1	-	-	-	-	-	-	1	-
Biograd n/M PSO (ugovor s HZZO-om)	4	-	-	-	-	-	-	4	-
Biograd n/M PSO (bez ugovora s HZZO-om)	3	-	-	-	-	-	-	-	-
Sv. Filip i Jakov PSO	1	-	-	-	-	-	-	1	-
Pakoštane PSO	2	-	-	-	-	-	-	2	-
Pašman PSO	1	-	-	-	-	-	-	1	-
Gračac PSO	2	-	-	-	-	-	-	2	-
Obrovac PSO	1	-	-	-	-	-	-	1	-
Jasenice PSO	1	-	-	-	-	-	-	1	-
Pag PSO (ugovor s HZZO-om)	2	-	-	-	-	1	-	2	-
Pag PSO (bez ugovora s HZZO-om)	1	-	-	-	-	-	-	-	-
<b>Ukupno Zadarska županija</b>	<b>115</b>	<b>4</b>	<b>7</b>	<b>0</b>	<b>2</b>	<b>10</b>	<b>1</b>	<b>94</b>	<b>1</b>

**Tablica 5.33.**

Broj osiguranika, korisnika, posjeta, sist. pregleda i obavljenih radova u djelatnosti zdravstvene zaštite i liječenja usta i zubi u Zadarskoj županiji u 2011. godini - ordinacije s ugovorm s HZZO-om

Lokacija ustanova-ordinacija	Osobe u skrbi	Koristilo zdravst. zaštitu	Posjeti	Sistem. pregledi	Postupci			
					Plombirani zubi	Izvađeni zubi	Protetski radovi	Liječenje mek. tkiva us. šuplj.
Dom zdravlja Zadarske županije	6 753	3 339	14 099	3 357	4 334	789	836	504
Zadar PSO	74 717	34 513	101 052	33 571	38 299	10 556	2 608	5 527
Bibinje PSO	4 393	1 691	4 565	1 215	2 029	482	98	232
Sv. Filip i Jakov PSO	1 371	557	1 141	548	619	334	8	169
Galovac PSO	1 628	806	2 933	694	914	244	25	37
Jasenice PSO	1 719	869	2 460	811	726	440	78	87
Nin PSO	1 915	835	2 101	850	662	433	92	279
Novigrad PSO	1 854	740	2 949	829	787	222	78	51
Poličnik PSO	4 581	2 336	7 179	2 337	2 877	760	201	323
Posedarje PSO	1 900	1 046	2 356	294	1 037	429	114	220
Povljana PSO	777	321	1 216	250	430	180	40	91
Preko PSO	4 081	1 844	4 642	1 603	2 481	469	252	422
Privlaka PSO	1 671	826	2 315	903	870	219	35	45
Ražanac PSO	1 388	574	1 775	438	653	227	48	40
Dom zdravlja Zadarske županije SO Salı	849	231	831	252	305	138	25	37
Dom zdravlja Zadarske županije SO Starigrad	1 615	402	1 089	357	213	142	51	202
Sukošan PSO	1 529	785	3 530	220	1 216	146	30	28
Škabrnja PSO	1 153	410	1 301	340	189	290	27	70
Vir PSO	1 268	397	1 041	65	371	183	64	3
Vrsi PSO	1 705	636	2 311	770	846	233	71	35
Zemunik Donji PSO	980	420	1 933	64	483	334	35	49
Benkovac PSO	8 157	3 520	11 850	2 899	3 858	1 809	329	38
Dom zdravlja Zadarske županije SO Polača	1 688	455	1 858	329	522	71	72	129
Dom zdravlja Zadarske županije SO Stankovci	1 599	522	1 814	554	727	94	17	29
Biograd n/M PSO	9 816	4 761	11 193	5 168	4 042	1 086	216	760
Pakoštane PSO	3 546	1 521	4 985	1 814	1 714	448	83	520
Pašman PSO	1 357	656	2 350	480	810	194	45	5
Gračac PSO	3 728	1 167	4 159	977	1 055	764	203	431
Obrovac PSO	1 809	623	1 710	965	312	445	51	30
Pag PSO	3 169	1 777	6 239	1 260	2 227	583	268	391
<b>Ukupno Zadarska županija</b>	<b>152 716</b>	<b>68 580</b>	<b>208 977</b>	<b>64 214</b>	<b>75 608</b>	<b>22 744</b>	<b>6 100</b>	<b>10 784</b>

**Tablica 5.34.**

Broj osiguranika, korisnika, posjeta, sist. pregleda i obavljenih radova u djelatnosti zdravstvene zaštite i liječenja usta i zubi djece predškolske dobi (0-6 god.) u Zadarskoj županiji u 2011. godini - ordinacije s ugovorom s HZZO-om

Lokacija ustanova-ordinacija	Osobe u skrbi	Koristilo zdravst. zaštitu	Posjeti	Sistem. pregledi	Postupci			
					Plombirani zubi	Izvađeni zubi	Protetski radovi	Liječenje mek. tkiva us. šuplj.
Dom zdravlja Zadarske županije	86	71	183	60	62	4	0	2
Zadar PSO	1 830	1 496	4 164	2 045	1 371	215	0	28
Bibinje PSO	268	147	339	160	129	11		
Sv. Filip i Jakov PSO	41	26	52	24	12	11		
Galovac PSO	83	59	171	48	55	11		
Jasenice PSO	67	59	121	59	27	23		
Nin PSO	13	13	54	28	14	8		
Novigrad PSO	25	25	54	65				2
Poličnik PSO	242	212	575	299	223	40		
Posedarje PSO	34	28	71	20	19	11		
Povljana PSO	21	10	14	4	5			
Preko PSO	66	57	114	79	59	10		
Privlaka PSO	77	65	178	77	65	9		2
Ražanac PSO	18	18	57	24	17	1		
Dom zdravlja Zadarske županije SO Salı	77	14	7	4				
Dom zdravlja Zadarske županije SO Starigrad	29	21	37	20	10	3		
Sukošan PSO	53	51	138	47	36	4		1
Škabrnja PSO	31	21	38	10				
Vir PSO	18	18	39	15	17	2		
Vrsi PSO	72	42	120	40	54	2		
Zemunik Donji PSO	25	25	100	18	50	1		
Benkovac PSO	340	258	650	261	220	44		
Dom zdravlja Zadarske županije SO Polača	36	35	81	31	1	3		5
Dom zdravlja Zadarske županije SO Stankovci	55	46	113	57	27	5		
Biograd n/M PSO	330	303	899	379	272	64		9
Pakoštane PSO	129	89	318	156	77	28		6
Pašman PSO	34	34	135	45	48	9		
Gračac PSO	139	61	120	67	5	8		6
Obrovac PSO	39	33	53	58	2	5		
Pag PSO	89	89	244	111	71	20		8
<b>Ukupno Zadarska županija</b>	<b>4 367</b>	<b>3 426</b>	<b>9 239</b>	<b>4 311</b>	<b>2 948</b>	<b>552</b>	<b>0</b>	<b>69</b>

**Tablica 5.35.**

Broj osiguranika, korisnika, posjeta, sist. pregleda i obavljenih radova u djelatnosti zdravstvene zaštite i liječenja usta i zubi školske djece (7-19 god.) u Zadarskoj županiji u 2011. godini - ordinacije s ugovorom s HZZO-om

Lokacija ustanova-ordinacija	Osobe u skrbi	Koristilo zdravst. zaštitu	Posjeti	Sistem. pregledi	Postupci			
					Plombirani zubi	Izvađeni zubi	Protetski radovi	Liječenje mek. tkiva us. šuplj.
Dom zdravlja Zadarske županije	1 280	1 102	7 144	338	524	67	264	27
Zadar PSO (ugovor s HZZO-om)	11 683	7 260	21 231	7 555	8 084	1 546	124	313
Bibinje PSO (bez ugovora s HZZO-om)	866	449	1 329	314	597	83		15
Sv. Filip i Jakov PSO	223	123	287	119	173	91		2
Galovac PSO	316	205	761	172	230	70		6
Jasenice PSO	356	212	669	250	214	100		4
Nin PSO	194	168	290	168	129	37		18
Novigrad PSO	333	174	767	182	215	9		8
Poličnik PSO	1 026	651	1 967	988	930	183		18
Posedarje PSO	450	268	558	71	249	58		7
Povljana PSO	76	39	123	32	51	15		5
Preko PSO	523	321	976	316	751	48		3
Privlaka PSO	277	167	495	174	223	27		3
Ražanac PSO	170	80	213	51	98	13		3
Dom zdravlja Zadarske županije SO Sali	79	38	139	40	88	10		
Dom zdravlja Zadarske županije SO Starigrad	210	79	212	63	51	9		1
Sukošan PSO	347	212	761	70	201	32		5
Škabrnja PSO	205	102	416	79	64	18		8
Vir PSO	181	77	213	18	72	25		
Vrsi PSO	237	197	384	128	264	25		2
Zemunik Donji PSO	131	81	319	11	107	27		3
Benkovac PSO	1 701	1 021	3 485	849	1 461	387		19
Dom zdravlja Zadarske županije SO Polača	310	127	457	80	98	25		9
Dom zdravlja Zadarske županije SO Stankovci	251	137	540	145	257	20		6
Biograd n/M PSO	1 966	1 135	3 137	1 314	1 206	262		134
Pakoštane PSO	697	385	1 225	440	466	109		128
Pašman PSO	192	140	422	79	164	43		1
Gračac PSO	691	310	1 036	269	350	156		31
Obrovac PSO	253	124	402	191	71	41		7
Pag PSO	426	398	1 148	328	447	87		28
<b>Ukupno Zadarska županija</b>	<b>25 650</b>	<b>15 782</b>	<b>51 106</b>	<b>14 834</b>	<b>17 835</b>	<b>3 623</b>	<b>388</b>	<b>814</b>

**Tablica 5.36.**

Broj osiguranika, korisnika, posjeta, sist. pregleda i obavljenih radova u djelatnosti zdravstvene zaštite i liječenja usta i zubi za odrasle (20-64 god.) u Zadarskoj županiji u 2011. godini - ordinacije s ugovorom s HZZO-om

Lokacija ustanova-ordinacija	Osobe u skrbi	Koristilo zdravst. zaštitu	Posjeti	Sistem. pregledi	Postupci			
					Plombirani zubi	Izvađeni zubi	Protetski radovi	Liječenje mek. tkiva us. šuplj.
Dom zdravlja Zadarske županije-Zadar	3 864	1 675	4 857	2 392	2 948	318	318	350
Zadar PSO	47 871	21 243	60 082	19 898	24 801	6 159	1 468	3 683
Bibinje PSO	2 672	911	2 444	617	1 177	276	67	170
Sv. Filip i Jakov PSO	914	357	703	355	407	180	7	128
Galovac PSO	957	447	1 678	391	569	125	21	29
Jasenice PSO	1 071	516	1 443	430	459	235	52	76
Nin PSO	1 142	453	1 349	454	455	256	37	192
Novigrad PSO	1 026	392	1 537	422	485	139	43	33
Poličnik PSO	2 783	1 288	4 065	907	1 610	411	150	260
Posedarje PSO	820	553	991	120	551	165	39	148
Povljana PSO	472	201	777	163	304	105	26	64
Preko PSO	2 339	921	2 578	924	1 393	230	98	334
Privlaka PSO	926	476	1 289	526	524	108	17	32
Ražanac PSO	750	328	1 002	253	415	125	20	29
Dom zdravlja Zadarske županije-Zadar SO Sali	438	120	455	135	177	86	13	18
Dom zdravlja Zadarske županije SO Starigrad	893	210	566	185	126	60	19	151
Sukošan PSO	872	404	2 093	70	808	66	22	19
Škabrnja PSO	710	234	715	201	119	208	22	47
Vir PSO	738	219	591	24	238	103	34	3
Vrsi PSO	1 017	291	1 351	450	486	127	47	29
Zemunik Donji PSO	529	216	1 012	20	282	150	16	27
Benkovac PSO	4 544	1 764	6 185	1 402	1 998	924	227	18
Dom zdravlja Zadarske županije SO Polača	898	226	1 061	174	365	28	44	69
Dom zdravlja Zadarske županije SO Stankovci	859	243	842	255	361	44	7	18
Biograd n/M PSO	5 983	2 685	5 667	2 789	2 332	439	132	499
Pakoštane PSO	2 264	900	2 895	1 033	1 068	212	49	352
Pašman PSO	710	332	1 174	243	438	65	22	4
Gračac PSO	1 947	624	2 375	497	648	429	152	340
Obrovac PSO	945	315	865	478	213	208	20	15
Pag PSO	1 886	1 019	3 747	650	1 488	290	158	255
<b>Ukupno Zadarska županija</b>	<b>92 840</b>	<b>39 563</b>	<b>116 409</b>	<b>36 458</b>	<b>47 245</b>	<b>12 271</b>	<b>3 347</b>	<b>7 392</b>

**Tablica 5.37.**

Broj osiguranika, korisnika, posjeta, sist. pregleda i obavljenih radova u djelatnosti zdravstvene zaštite i liječenja usta i zubi starije dobi (65 god. i više) u Zadarskoj županiji u 2011. godini - ordinacije s ugovorom s HZZO-om

Lokacija ustanova-ordinacija	Osobe u skrbi	Koristilo zdravst. zaštitu	Posjeti	Sistem. pregledi	Postupci			
					Plombirani zubi	Izvađeni zubi	Protetski radovi	Liječenje mek. tkiva us. šuplj.
Dom zdravlja Zadarske županije	1 523	491	1 915	567	800	400	254	125
Zadar PSO	13 333	4 514	15 575	4 073	4 043	2 636	1 268	1 503
Bibinje PSO	587	184	453	124	126	112	31	47
Sv. Filip i Jakov PSO	193	51	99	50	27	52	1	39
Galovac PSO	242	95	323	83	60	38	4	2
Jasenice PSO	225	82	207	72	26	82	26	7
Nin PSO	566	201	405	200	64	132	55	69
Novigrad PSO	470	149	591	160	87	74	35	8
Poličnik PSO	530	185	572	143	114	126	51	45
Posedarje PSO	596	197	736	83	218	195	75	65
Povljana PSO	208	71	302	51	70	60	14	22
Preko PSO	1 153	545	974	284	278	181	154	85
Privlaka PSO	391	116	353	126	58	75	18	9
Ražanac PSO	450	148	503	110	123	88	28	8
Dom zdravlja Zadarske županije SO Sali	325	66	223	70	37	42	12	19
Dom zdravlja Zadarske županije So Starigrad	483	92	274	89	26	70	32	50
Sukošan PSO	257	118	538	39	171	44	8	3
Škabrnja PSO	207	53	132	50	6	64	5	15
Vir PSO	331	83	198	9	44	53	30	
Vrsi PSO	339	106	456	152	42	79	24	4
Zemunik Donji PSO	295	98	502	15	44	156	19	19
Benkovac PSO	1 572	477	1 530	387	179	454	102	1
Dom zdravlja Zadarske županije SO Polača	444	67	259	44	58	15	28	46
Dom zdravlja Zadarske županije SO Stankovci	434	96	319	97	82	24	10	5
Biograd n/M PSO	1 537	638	1 490	686	232	321	84	118
Pakoštane PSO	456	147	547	185	103	99	34	34
Pašman PSO	421	150	619	113	160	77	23	
Gračac PSO	951	172	628	144	52	171	51	54
Obrovac PSO	572	151	390	238	26	191	31	8
Pag PSO	768	271	1 100	171	221	186	110	100
<b>Ukupno Zadarska županija</b>	<b>29 859</b>	<b>9 814</b>	<b>32 213</b>	<b>8 615</b>	<b>7 577</b>	<b>6 297</b>	<b>2 617</b>	<b>2 510</b>

**Tablica 5.38.**

Broj osiguranika, korisnika, posjeta, sist. pregleda i obavljenih radova u djelatnosti zdravstvene zaštite i liječenja usta i zubi u Zadarskoj županiji u 2011. godini - ordinacije bez ugovora s HZZO-om

Lokacija	Osobe u skrbi	Koristilo zdravst. zaštitu	Posjeti	Sistem. pregledi	Postupci			
					Plombirani zubi	Izvađeni zubi	Protetski radovi	Liječenje mek. tkiva us. šuplj.
Biograd n/M	841	841	1 330	804	760	270	71	47
Kali	177	177	302	177	207	55	16	24
Pag	466	466	536	446	258	46	46	14
Sukošan	34	34	77	34	13			8
Zadar	13 025	13 025	28 031	9 977	16 457	2 278	1 400	1 526
<b>Ukupno Zadarska županija</b>	<b>14 543</b>	<b>14 543</b>	<b>30 276</b>	<b>11 438</b>	<b>17 695</b>	<b>2 649</b>	<b>1 533</b>	<b>1 619</b>

**Tablica 5.39.**

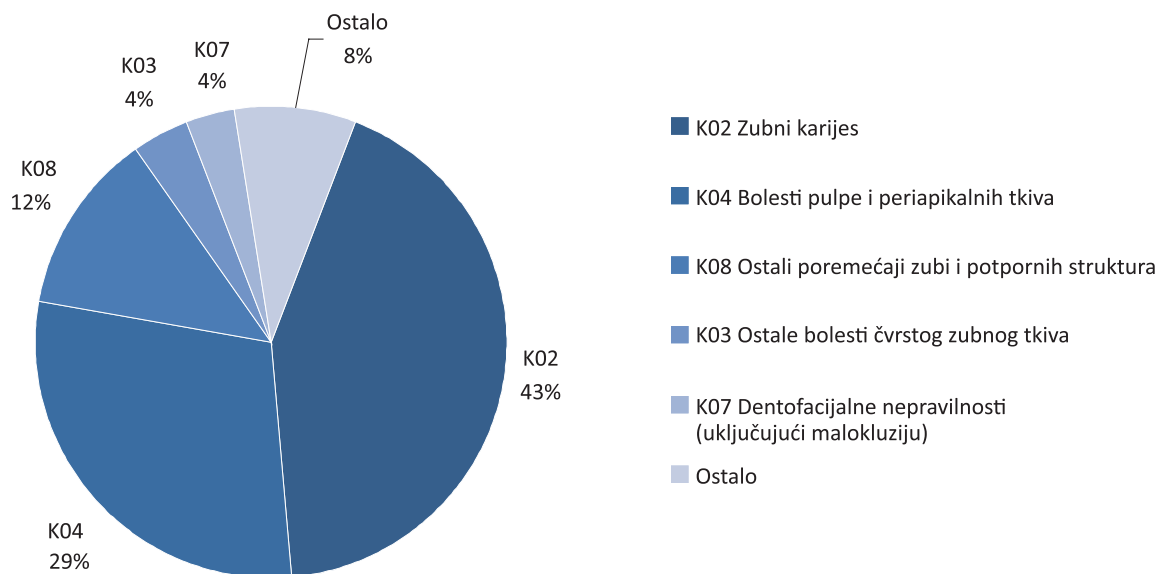
Bolesti i stanja utvrđene u djelatnosti zdravstvene zaštite i liječenja usta i zubi u Zadarskoj županiji u 2011. godini- ordinacije sa i bez ugovora s HZZO-om

Šifra	Skupine bolesti ili stanja po MKB-10	Dobne skupine				Ukupno
		≤6	7-19	20-64	≥65	
K00	Poremećaji u razvoju i nicanju zubi	450	1 963	399	-	2 812
K01	Zadržani (retinirani) i uklješteni (impaktirani) zubi	16	384	856	38	1 294
K02	Zubni karijes	5 334	23 469	51 919	7 359	88 081
K03	Ostale bolesti čvrstog zubnog tkiva	213	921	5 728	1 129	7 991
K04	Bolesti pulpe i periapikalnih tkiva	2 424	10 827	38 732	8 558	60 541
K05.0-K05.1	Akutni i kronični gingivitis	41	570	2 407	1 035	4 053
K05.2-K05.4	Akutni i kronični periodontitis i periodontoza	-	229	3 689	1 762	5 680
K05.5-K05.6	Ostale periodontalne bolesti	-	5	89	62	156
K06	Ostali poremećaji gingive i bezuboga alveolarnog grebena	-	47	215	140	402
K07	Dentofacijalne nepravilnosti (uključujući malokluziju)	206	6 279	754	110	7 349
K08	Ostali poremećaji zubi i potpornih struktura	218	1 697	13 613	10 092	25 620
K09	Ciste oralnog područja koje nisu svrstane drugamo	-	16	165	23	204
K10	Ostale bolesti čeljusti	19	74	535	171	799
K11	Bolesti žlijezda slinovnica	1	3	43	16	63
K12	Stomatitis i srodna oštećenja	24	109	455	374	962
K13	Ostale bolesti usana i oralne sluznice	4	55	347	78	484
K14	Bolesti jezika	1	2	16	14	33
<b>Ukupno bolesti i stanja</b>		<b>8 951</b>	<b>46 650</b>	<b>119 962</b>	<b>30 961</b>	<b>206 524</b>

Izvor podataka za tablice 5.32. - 5.39. Godišnje izvješće djelatnosti za zaštitu usta i zubi

**Slika 5.12.**

Bolesti i stanja utvrđeni u djelatnosti za zaštitu i liječenje usta i zubi u 2011. godini



## Djelatnost hitne medicinske pomoći

**Tablica 5.40.**

Broj timova i zdravstvenih djelatnika u djelatnosti hitne medicinske pomoći u Zadarskoj županiji u 2011. godini

Ustanova - ordinacija	Broj timova	Dr. med.		Medicinske sestre	
		Ukupno	Od toga specijalisti	Više	Srednje
Dom zdravlja Zadarske županije	8	8	-	1	21
Dom zdravlja Zadarske županije OOM Božava	1	1	-	-	1
Dom zdravlja Zadarske županije OOM Iž Veli - Iž Mali	1	1	1	-	1
Dom zdravlja Zadarske županije OOM Posedarje	4	4	-	-	4
Preko-POOM	7	7	-	-	7
Sali-POOM	2	2	-	-	2
Silba-POOM	1	1	1	-	1
Benkovac-POOM	5	5	1	-	5
Dom zdravlja Zadarske županije OOM Benkovac	1	1	-	-	1
Biograd n/M POOM	8	8	1	-	8
Nin-POOM	5	5	2	-	5
Obrovac POOM	2	2	1	-	2
Pag POOM	3	3	2	-	3
Dom zdravlja Zadarske županije OOM Gračac	1	1	-	-	1
Gračac POOM	2	2	-	-	2
<b>Ukupno Zadarska županija</b>	<b>51</b>	<b>51</b>	<b>9</b>	<b>1</b>	<b>64</b>

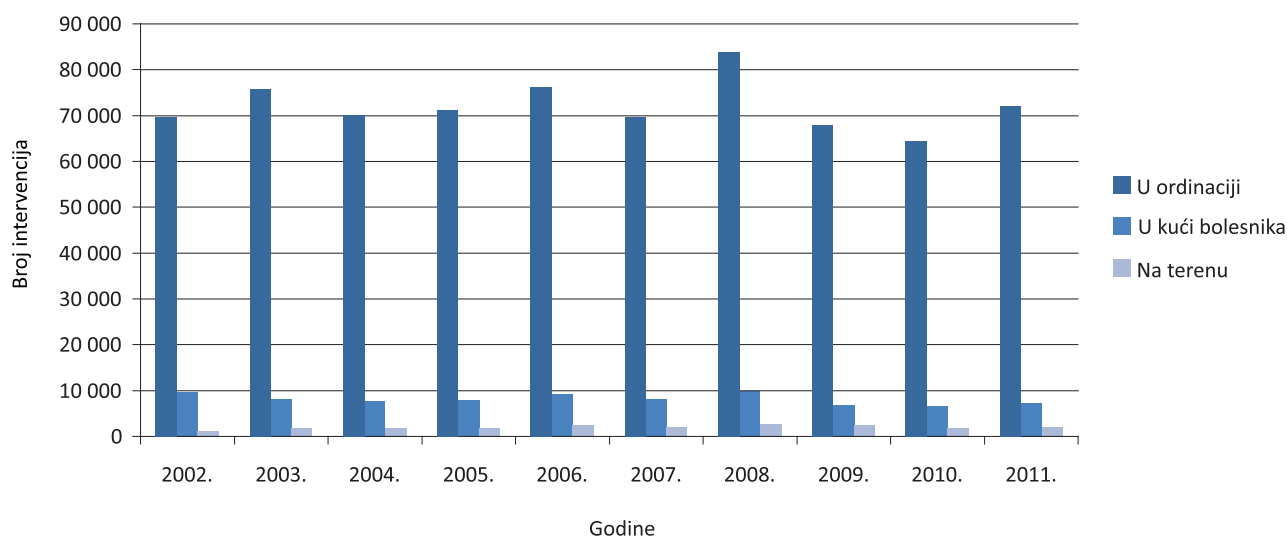
**Tablica 5.41.**

Broj stanovnika za koje se osigurava hitna medicinska pomoć i broj intervencija u djelatnosti hitne medicinske pomoći u Zadarskoj županiji u 2011. godini

Lokacija ustanova-ordinacija	Broj stanovnika za koje se osigurava HMP	Broj intervencija		
		U ordinaciji	U kući bolesnika	Na terenu
Dom zdravlja Zadarske županije	111 186	38 048	3 578	932
Dom zdravlja Zadarske županije OOM Božava	1 000	65	35	17
Dom zdravlja Zadarske županije OOM Iž Veli - Iž Mali	500	124	3	124
Dom zdravlja Zadarske županije OOM Posedarje	15 000	5 018	662	63
Preko POOM	10 000	4 071	676	27
Sali POOM	2 900	164	201	23
Silba POOM	600	361	262	426
Benkovac POOM Dom zdravlja Zadarske županije OOM Benkovac	14 000	6 273	759	69
Biograd n/M POOM	17 000	5 528	158	49
Nin POOM	4 500	5 700	438	151
Obrovac POOM	4 000	342	133	3
Pag POOM	5 000	5 153	222	93
Gračac POOM Dom zdravlja Zadarske županije OOM Gračac	8 800	1 216	99	36
<b>Ukupno Zadarska županija</b>	<b>194 486</b>	<b>72 063</b>	<b>7 226</b>	<b>2 013</b>

**Slika 5.13.**

Djelatnost hitne medicinske pomoći u Zadarskoj županiji od 2002. do 2011. godine



**Tablica 5.42.**

Bolesti i stanja utvrđena u djelatnosti hitne medicinske pomoći u Zadarskoj županiji u 2011. godini

Skupine bolesti ili stanja po MKB - 10		Dobne skupine				Ukupno
		0≤6	7-19	20-64	≥65	
I Zarazne i parazitarne bolesti	Zarazne bolesti probavnog sustava	262	246	520	165	1 193
	Tuberkuloza dišnih puteva			3	2	5
	Tuberkuloza drugih organa					0
	Hripavac (pertussis)					0
	Šarlah (scarlatina)	15	5	1		21
	Druge bakterijske bolesti (osim A37 i A38)	1	2	34	29	66
	Sifilis					0
	Gonokokna infekcija			1		1
	Varicela, morbili i rubeola	86	62	38		186
	Bolest uzrokovana HIV-om					0
	Kandidijaza	9	4	21	8	42
	Helmintijaze	9	8	7	2	26
	Ostale zarazne i parazitarne bolesti	83	76	177	73	409
	<b>Ukupno</b>	<b>465</b>	<b>403</b>	<b>802</b>	<b>279</b>	<b>1 949</b>
II Novotvorine	Zloćudna novotvorina želuca			4	12	16
	Zloćudna novotvorina završnog debelog crijeva (rektuma)			12	13	25
	Zloćudna novotvorina dušnika (traheje), dušnica (bronha) i pluća			31	49	80
	Zloćudni melanom kože			2	5	7
	Zloćudna novotvorina dojke			16	23	39
	Zloćudna novotvorina vrata maternice			5	1	6
	Zloćudne novotvorine limfnoga, hematopoetičnog i srodnog tkiva	1	1	16	19	37
	Ostale zloćudne novotvorine		5	117	153	275
	Novotvorine in situ i dobroćudne novotvorine nepoznate prirode	3	19	185	68	275
<b>Ukupno</b>	<b>4</b>	<b>25</b>	<b>388</b>	<b>343</b>	<b>760</b>	
III Bolesti krvi i krvotvornog sustava te određene bolesti imun. sustava	Anemije zbog manjka željeza		2	21	22	45
	Druge bolesti krvi i krvotvornog sustava	1	1	14	15	31
	Neki poremećaji imunološkog sustava					0
	<b>Ukupno</b>	<b>1</b>	<b>3</b>	<b>35</b>	<b>37</b>	<b>76</b>
IV Endokrine bolesti, bolesti prehrane i bolesti metabolizma	Poremećaji štitnjače			48	18	66
	Dijabetes melitus		5	125	157	287
	Pretilost					0
	Ostale endokrine bolesti, bolesti prehrane i bolesti metabolizma	2	4	24	43	73
	<b>Ukupno</b>	<b>2</b>	<b>9</b>	<b>197</b>	<b>218</b>	<b>426</b>

Skupine bolesti ili stanja po MKB - 10		Dobne skupine				Ukupno
		0≤6	7-19	20-64	≥65	
V Duševni poremećaji i poremećaji ponašanja	Demencija			2	55	57
	Duševni poremećaji i poremećaji ponašanja uzrokovani uzimanjem alkohola		49	185	32	266
	Duševni poremećaji i poremećaji ponašanja uzrokovani psihoaktivnim tvarima		2	107	2	111
	Shizofrenija, shizotipni i sumanutni poremećaji		8	185	19	212
	Neuroze i afektivni poremećaji povezani sa stresom i somatiformni poremećaji	1	36	599	176	812
	Duševna zaostalost			1		1
	Ostali duševni poremećaji i poremećaji ponašanja	2	21	261	86	370
	<b>Ukupno</b>	<b>3</b>	<b>116</b>	<b>1 340</b>	<b>370</b>	<b>1 829</b>
VI Bolesti živčanog sustava	Ekstrapiramidalni i poremećaji kretanja			6	15	21
	Epilepsija	8	38	130	51	227
	Migrena i ostali sindromi glavobolje	2	13	276	32	323
	Cerebralna paraliza i ostali paralitični sindromi			1	10	11
	Ostale bolesti i poremećaji živčanog sustava	1	7	98	94	200
	<b>Ukupno</b>	<b>11</b>	<b>58</b>	<b>511</b>	<b>202</b>	<b>782</b>
VII Bolesti oka i očnih adneksa	Konjuktivitis	153	205	784	201	1 343
	Katarakta i druge bolesti leće			8	54	62
	Glaukom			9	18	27
	Strabizam					0
	Poremećaji refrakcije i akomodacije		2	1	3	6
	Ostale bolesti oka i adneksa	11	41	211	95	358
	<b>Ukupno</b>	<b>164</b>	<b>248</b>	<b>1 013</b>	<b>371</b>	<b>1 796</b>
VIII Bolesti uha i mastoidnog nastavka	Upala srednjeg uha i druge bolesti srednjeg uha i mastoida	501	474	747	97	1 819
	Oštećenje sluha		2	11	5	18
	Ostale bolesti uha i mastoidnog tkiva	295	404	892	132	1 723
	<b>Ukupno</b>	<b>796</b>	<b>880</b>	<b>1 650</b>	<b>234</b>	<b>3 560</b>
IX Bolesti cirkulacijskog sustava	Akutna reumatska groznica					0
	Kronične reumatske srčane bolesti			1		1
	Hipertenzivne bolesti		10	1 051	943	2 004
	Akutni infarkt miokarda			40	43	83
	Druge ishemične bolesti srca		1	239	356	596
	Druge srčane bolesti	3	9	258	669	939
	Cerebrovaskularni inzult			56	248	304
	Druge cerebrovaskularne bolesti			5	12	17
	Posljedice cerebrovaskularne bolesti			7	37	44
	Ateroskleroza				6	6
	Bolesti vena (embolija, tromboza, varices)			152	100	252
	Ostale bolesti cirkulacijskog sustava	1	6	74	66	147
	<b>Ukupno</b>	<b>4</b>	<b>26</b>	<b>1 883</b>	<b>2 480</b>	<b>4 393</b>

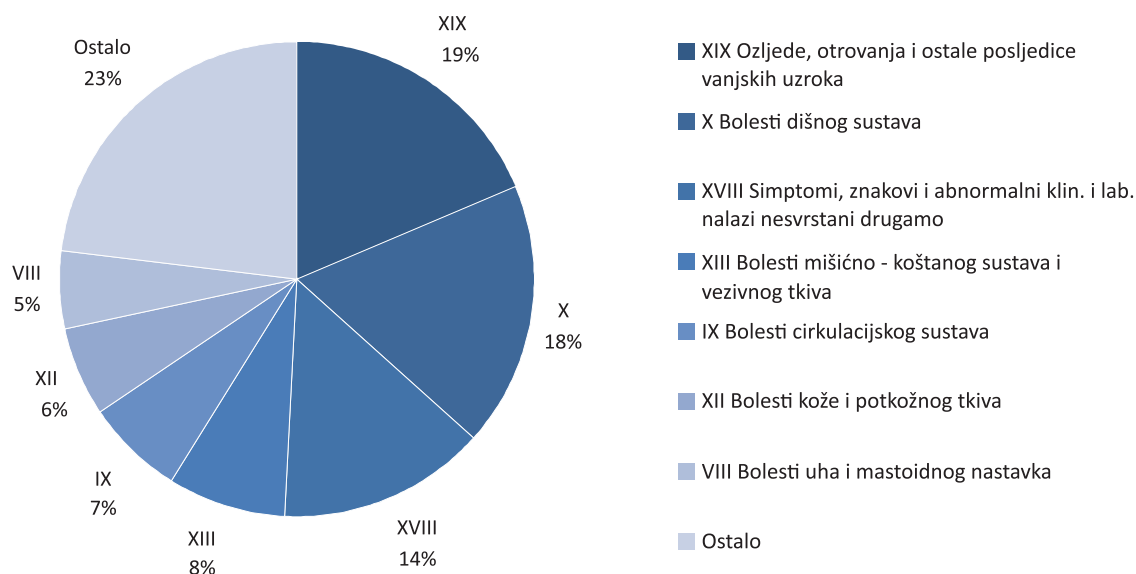
Skupine bolesti ili stanja po MKB - 10		Dobne skupine				Ukupno
		0≤6	7-19	20-64	≥65	
X Bolesti dišnog sustava	Akutne infekcije gornjeg dišnog sustava	2 585	2 399	3 345	423	8 752
	Gripa (influenca)	12	30	49	8	99
	Pneumonija	20	35	203	187	445
	Akutni bronhitis i akutni bronhiolitis	422	285	599	341	1 647
	Bronhitis, emfizem, astma i druge kronične opstruktivne bolesti pluća	62	40	115	273	490
	Plućne bolesti uzrokovane vanjskim agensima pneumokonioze					0
	Ostale bolesti dišnog sustava	70	127	333	249	779
	<b>Ukupno</b>	<b>3 171</b>	<b>2 916</b>	<b>4 644</b>	<b>1 481</b>	<b>12 212</b>
XI Bolesti probavnog sustava	Bolesti usne šupljine, žlijezda slinovnica i čeljusti	67	139	695	92	993
	Ulkus želuca i duodenuma (gastroduodenalni)		5	73	49	127
	Akutna upala crvuljka (apendicitis)	5	24	30	2	61
	Preponska kila (ingvinalna hernija)	8	8	23	23	62
	Ostale hernije trbušne šupljine	1	1	17	7	26
	Bolesti jetre			51	26	77
	Žučni kamenci i upala žučnjaka			103	96	199
	Ostale bolesti probavnog sustava	36	84	704	400	1 224
<b>Ukupno</b>	<b>117</b>	<b>261</b>	<b>1 696</b>	<b>695</b>	<b>2 769</b>	
XII Bolesti kože i potkožnog tkiva	Infekcije kože i potkožnog tkiva	116	240	898	225	1 479
	Dermatitis, egzemi i urtikarije	459	442	1 247	300	2 448
	Ostale bolesti kože i potkožnog tkiva	9	33	156	115	313
	<b>Ukupno</b>	<b>584</b>	<b>715</b>	<b>2 301</b>	<b>640</b>	<b>4 240</b>
XIII Bolesti mišićno - koštanog sustava i vezivnog tkiva	Reumatoidni artritis i druge upalne poliartropatije	2	9	203	109	323
	Artroze		3	120	124	247
	Kifoza, skolioza i lordoza			2		2
	Spondilopatije			2	1	3
	Bolesti intervertebralnih diskova i ostale dorzopatije	3	56	2 897	1 029	3 985
	Osteoporoza i osteomalacija			4		4
	Ostale bolesti mišićno-koštanog sustava	15	82	658	180	935
<b>Ukupno</b>	<b>20</b>	<b>150</b>	<b>3 886</b>	<b>1 443</b>	<b>5 499</b>	
XIV Bolesti genitourinarnog sustava	Glomerulske bolesti bubrega			8	9	17
	Tubulointersticijske bolesti bubrega	2	6	22	19	49
	Bubrežna insuficijencija		1	22	33	56
	Urolitijaza (mokraćni kamenci)	1	9	377	103	490
	Upala mokraćnog mjehura (cistitis)	107	160	1 029	319	1 615
	Druge bolesti urinarnog sustava (osim N30)	5	11	95	50	161
	Hiperplazija prostate			17	51	68
	Druge bolesti muških spolnih organa	29	14	74	28	145
	Poremećaji u menopauzi			11	3	14
	Ostale bolesti ženskih spolnih organa	3	68	329	22	422
<b>Ukupno</b>	<b>147</b>	<b>269</b>	<b>1 984</b>	<b>637</b>	<b>3 037</b>	
XV Trudnoća, porođaj i babinje	Pobačaj		1	43	44	88
	Porođaj		4	101	105	210
	Ostala stanja u trudnoći, porođaju i babinjama		9	334	343	686
	<b>Ukupno</b>		<b>14</b>	<b>478</b>	<b>492</b>	<b>984</b>

Skupine bolesti ili stanja po MKB - 10		Dobne skupine				
		0≤6	7-19	20-64	≥65	Ukupno
XVI Određena stanja nastala u perinatalnom razdoblju	Određena stanja nastala u perinatalnom razdoblju					0
	<b>Ukupno</b>					<b>0</b>
XVII Prirodene malformacije, deformiteti i kromosomske abnormalnosti	Prirodene malformacije cirkulacijskog sustava	1	1			2
	Nespušteni testis		1			1
	Ostale prirodene malformacije	1	4	2	3	10
	<b>Ukupno</b>	<b>2</b>	<b>6</b>	<b>2</b>	<b>3</b>	<b>13</b>
XVIII Simptomi, znakovi i abnormalni klin. i lab. nalazi nesvrstani drugamo	Senilnost	7	11	28	14	60
	Ostali simptomi, znakovi i abnormalni klinički i lab. nalazi nesvrstani drugamo	1 638	1 509	4 088	2 296	9 531
	<b>Ukupno</b>	<b>1 645</b>	<b>1 520</b>	<b>4 116</b>	<b>2 310</b>	<b>9 591</b>
XIX Osljedje, otrovanja i ostale posljedice vanjskih uzroka	Prijelomi	29	196	344	191	760
	Dislokacije, uganuća i nategnuća	45	291	810	126	1 272
	Opekline i korozije	59	54	212	31	356
	Otrovanja lijekovima i biološkim tvarima	5	6	38	6	55
	Ostale ozljedje, otrovanja i djelovanja vanjskih uzroka	993	2 081	5 577	1 418	10 069
	<b>Ukupno</b>	<b>1 131</b>	<b>2 628</b>	<b>6 981</b>	<b>1 772</b>	<b>12 512</b>
XXI Čimbenici koji utječu na stanje zdravlja i kontakt sa zdravstvenom službom	Osobe koje se koriste zdravstvenom službom zbog pregleda i istraživanja	103	110	444	159	816
	Infekcija HIV-om bez simptoma					0
	Druge osobe s opasnošću po zdravlje zbog zaraznih bolesti	2	2	10	4	18
	Postupci u vezi sa sprječavanjem neželjene trudnoće		10	42		52
	Osobe koje se koriste zdravstvenom službom zbog:					0
	specifičnih postupaka i njege	3	3	25	9	40
	psihosocijalnih i socioekonomskih razloga	1		4	4	9
	obiteljskih razloga		4	30	18	52
Ostali čimbenici koji utječu na stanje zdravlja i kontakt sa zdravstvenom službom	1	7	95		103	
<b>Ukupno</b>	<b>110</b>	<b>136</b>	<b>650</b>	<b>194</b>	<b>1 090</b>	
<b>Ukupno bolesti i stanja</b>		<b>8 377</b>	<b>10 383</b>	<b>34 557</b>	<b>14 201</b>	<b>67 518</b>
Vanjski uzroci morbiditeta (dodatno šifriranje)	Nesreće pri prijevozu	1	9	150	128	288
	Ostali vanjski uzroci slučajnih ozljedja	1129	2586	6748	1626	12 089
	Namjerno nanesene ozljedje	1	32	81	18	132
	Ratne ozljedje					0
	Ostali vanjski uzroci ozljedja i trovanja		1	4	1	6
	Međuzbroj za V01-Y98	1131	2628	6983	1773	12 515
<b>Ukupno</b>	<b>2 262</b>	<b>5 256</b>	<b>13 966</b>	<b>3 546</b>	<b>25 030</b>	

Izvor podataka za tablice 5.40. - 5.42.: Godišnje izvješće djelatnosti hitne medicinske pomoći  
 Obrada podataka: Zavod za javno zdravstvo Zadar

**Slika 5.14.**

Bolesti i stanja utvrđene u djelatnosti hitne medicinske pomoći u 2011. godini



## Patronažna djelatnost

**Tablica 5.43.**

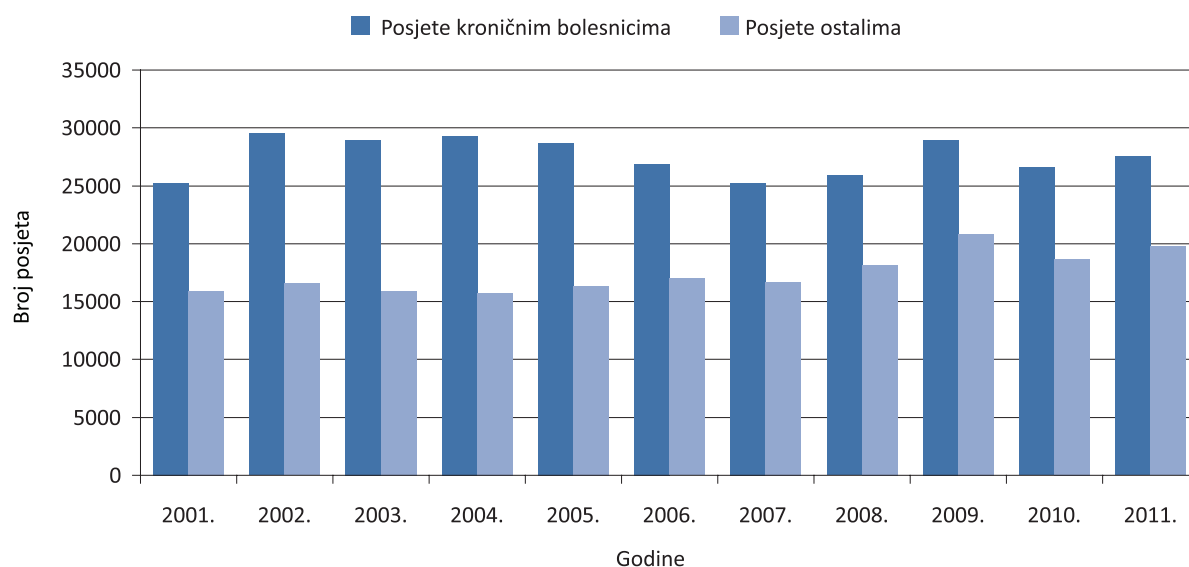
Zdravstveni djelatnici i broj posjeta u patronažnoj djelatnosti u Zadarskoj županiji od 2001. do 2011. godine

Godina	Broj djelatnika	Broj posjeta		
		Kroničnim bolesnicima	Ostalima	Ukupno
2001.	31	25 281	15 933	41 214
2002.	31	29 529	16 554	46 083
2003.	32	28 930	15 960	44 890
2004.	32	29 297	15 750	45 047
2005.	32	28 705	16 384	45 089
2006.	33	26 870	16 995	43 865
2007.	33	25 288	16 654	41 942
2008.	33	25 915	18 175	44 090
2009.	34	28 944	20 821	49 765
2010.	34	26 577	18 662	45 239
2011.	33	27 504	19 738	47 242

Izvor podataka: Godišnje izvješće za patronažnu djelatnost  
 Obrada podataka: Zavod za javno zdravstvo Zadar

**Slika 5.15.**

Patronažne posjete u Zadarskoj županiji od 2001. do 2011. godine



## Zdravstvena njega u kući

**Tablica 5.44.**

Broj zdravstvenih djelatnika i broj posjeta po odgovarajućim skupinama u kućnoj njezi za Zadarsku županiju u 2011. godini

Naziv / Lokacija	Zdravstveni djelatnici		Broj posjeta				Ukupno
	VŠS	SSS	Malom djetetu	Ostaloj djeci	Kroničnom bolesniku	Ostalima	
Ustanova za zdravstvenu njegu u kući "Za Dar" / Zadar		6	-	-	10 922	-	10 922
Ustanova za zdravstvenu njegu u kući "Hipokrat Medico" / Zadar		9	-	-	27 637	-	27 637
Ustanova za zdravstvenu njegu u kući "Vitalis" / Zadar	9	14	-	-	47 752	-	47 752
Zdravstvena njega u kući Luiza Selin / Sutomišćica		2	-	-	2 026	-	2 026
Zdravstvena njega u kući "Nada" / Zadar	1	7	-	-	12 830	-	12 830
Zdravstvena njega u kući Dijana Mamić / Stankovci		2	-	-	2 880	-	2 880
Ustanova za zdravstvenu njegu u kući "Luce" / Zadar	2	6	-	125	8 674	-	8 799
Ustanova za zdravstvenu njegu u kući "Prima medici" / Gornji Karin		2	-	-	7 920	-	7 920
<b>Ukupno Zadarska županija</b>	<b>12</b>	<b>48</b>	<b>-</b>	<b>125</b>	<b>120 641</b>	<b>-</b>	<b>120 766</b>

**Tablica 5.45.**

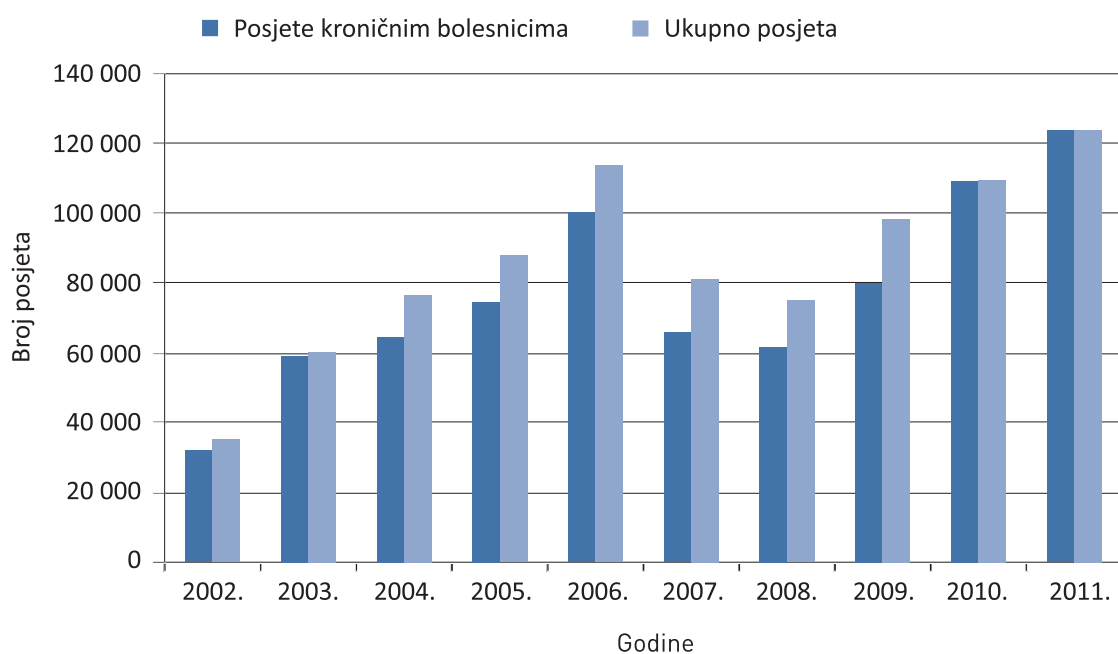
Zdravstvena njega u kući u Zadarskoj županiji od 2002. do 2011. godine

Godina	Broj ustanova	Broj djelatnika	Posjete kroničnim bolesnicima	Ukupno posjeta
2002.	4	27	32 047	35 177
2003.	5	49	59 196	60 305
2004.	6	53	64 616	76 656
2005.	6	53	74 637	87 986
2006.	6	54	100 364	113 771
2007.	7	56	65 947	81 227
2008.	8	54	61 712	75 026
2009.	10	57	80 127	98 502
2010.	9	52	109 422	109 582
2011.	8	60	120 641	120 766

Izvor podataka za tablice 5.44. i 5.45: Godišnje izvješće za zdravstvenu njegu u kući

**Slika 5.16.**

Zdravstvena njega u kući u Zadarskoj županiji od 2002. do 2011. godine



## VI. EPIDEMIOLOŠKA DJELATNOST

### Zarazne bolesti

**Tablica 6.1.**

Kretanje prijavljenih zaraznih bolesti na području Zadarske županije u razdoblju od 2002. do 2011. godine (prijavljeni slučajevi)

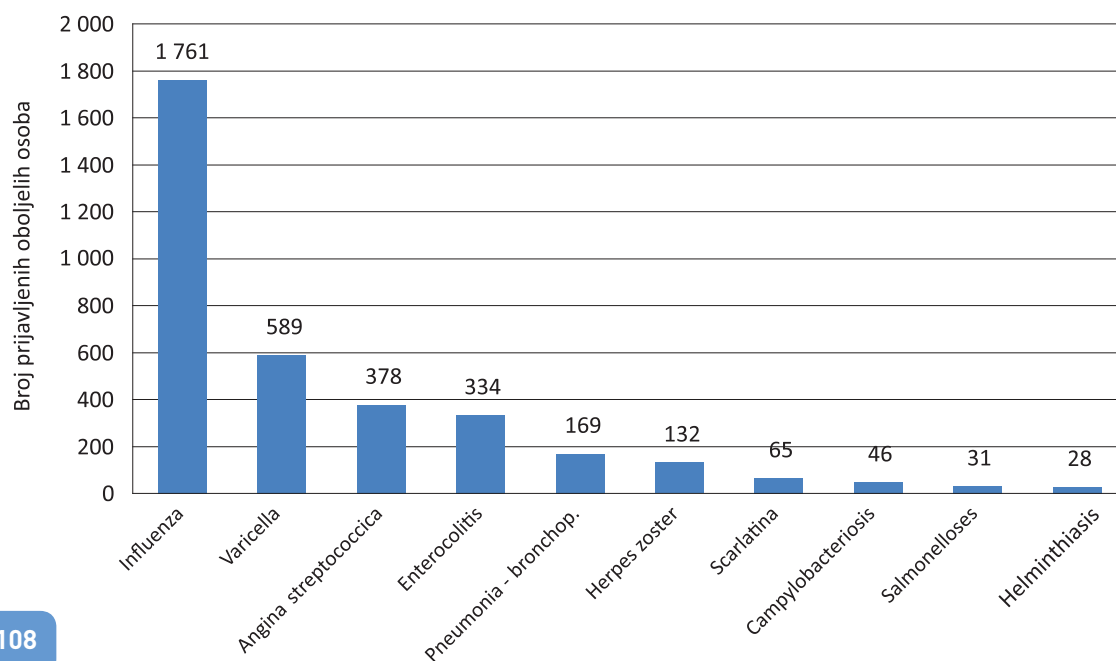
Naziv bolesti	2002.	2003.	2004.	2005.	2006.	2007.	2008.	2009.	2010.	2011.
AIDS	2	2	1	-	1	-	-	-	-	-
Angina streptococcica	275	246	323	223	280	342	293	308	348	378
Antrax	1	1	-	3	-	-	-	2	-	-
Campylobacteriosis*	-	-	-	-	-	-	-	-	37	46
Chlamydiasis	1	1	1	-	-	-	4	3	8	1
Dysentheria	-	-	1	-	-	-	2	-	-	1
Echinococcosis	5	10	13	2	3	2	1	3	1	2
Encephalitis	-	-	-	-	-	2	-	1	-	-
Enterocolitis	371	219	223	183	284	187	444	283	243	334
Enterovirosis	-	2	-	-	46	32	-	-	-	-
Erysipelas	22	13	9	14	13	17	14	10	21	22
Febris haemorrhagica cum syndroma renale	1	-	-	-	-	-	-	-	-	-
Febris Q	4	32	14	6	-	-	-	1	1	-
Giardiasis	-	-	-	-	-	3	4	-	1	-
Gonorrhoea	3	-	-	-	-	-	-	1	3	-
Helminthiasis	38	30	40	28	23	21	26	12	15	28
Hepatitis virosa A	-	2	-	1	-	2	2	-	-	1
Hepatitis virosa B	2	6	2	3	4	2	-	1	1	3
Hepatitis virosa C	1	1	3	1	1	1	1	8	4	-
Hepatitis virosa non identificata	-	-	-	-	-	-	-	-	-	-
Herpes zoster	62	59	100	90	87	85	63	88	87	132
Influenza	910	5 406	1 706	3 812	18	1 267	1 058	3 967	189	1 761
Leishmaniasis	-	-	-	-	-	-	-	-	-	-
Legionellosis	-	1	-	-	4	-	2	2	1	-
Leptospiroses	-	-	1	-	-	-	-	-	-	-
Lyme borreliosis	1	-	-	-	-	1	-	-	-	-
Malaria	-	-	1	-	-	2	-	-	-	-
Meningitis epidemica (sepsis)	3	1	1	-	-	-	1	-	6	-
Meningitis bacteriosa	2	3	1	2	2	2	2	3	3	1
Meningitis virosa	7	1	2	11	8	9	5	1	2	5
Meningoencephalitis	-	-	-	-	-	-	-	2	-	-
Mononucleosis infectiosa	28	21	24	19	14	18	33	43	20	25
Morbilli	2	-	-	-	-	-	-	-	-	-

Naziv bolesti	2002.	2003.	2004.	2005.	2006.	2007.	2008.	2009.	2010.	2011.
Nosilaštvo HBs Ag	23	22	15	8	10	7	17	10	15	12
Nosilaštvo HCV	65	54	60	37	43	37	23	17	26	18
Nosilaštvo HBs Ag+HCV	-	-	-	1	4	1	-	-	1	1
Nosilaštvo HIV	1	-	2	1	-	-	2	-	-	1
Ornithosis-Psitacosis	-	-	-	-	-	-	-	-	-	-
Parotitis epidemica	5	4	4	3	2	4	11	3	2	4
Pediculosis capitis/corporis	2	2	3	6	3	4	4	3	1	-
Pertussis	-	-	1	-	2	-	-	1	-	-
Pneumonia - bronchopneumonia	121	149	204	228	145	158	152	178	273	169
Rickettsioses (osim Febris Q)	2	-	1	-	-	-	-	-	-	-
Rubeola	2	-	1	-	-	-	-	-	-	-
Salmonellosis	141	165	88	127	82	66	44	29	28	31
Scabies	23	9	5	5	10	4	-	1	6	10
Scarlatina	77	90	47	39	56	65	78	62	109	65
Syphilis	1	-	-	1	2	-	-	4	3	-
Tetanus	-	-	-	-	-	-	-	1	-	-
Toxiinfectio alimentaris	13	6	9	5	-	3	-	-	-	-
Toxoplasmosis	-	2	-	-	-	-	-	-	-	-
TBC activa	44	48	32	30	34	22	30	22	23	22
Tularemia	-	-	-	-	-	-	-	-	-	-
Varicella	959	446	1 157	622	785	450	861	408	375	589
<b>Ukupno</b>	<b>3 220</b>	<b>7 054</b>	<b>4 095</b>	<b>5 511</b>	<b>1 966</b>	<b>2 816</b>	<b>3 177</b>	<b>5 478</b>	<b>1 853</b>	<b>3 662</b>

Napomena: \*Campylobacter se prati neovisno od Enterocolitisa od 2010. godine.

### Slika 6.1.

Deset najučestalijih prijavljenih zaraznih bolesti u Zadarskoj županiji u 2011. godini



Tablica 6.2.

Prijavljene zarazne bolesti u Zadarskoj županiji u 2011. godini po gradovima i općinama

Naziv bolesti	Gradovi / Općine																																		
	Gradovi										Općine																								
	Biograd n/M	Benkovac	Obrovac	Pag	Nin	Zadar	Bibinje	Galovac	Gračac	Jasenice	Kali	Kukljica	Lišane Ostrovičke	Novigrad	Pakoštane	Pašman	Polača	Poličnik	Posedarje	Povljana	Preko	Privlaka	Ražanac	Sali	Stankovci	Starigrad	Sukošan	Sv. Fili i Jakov	Škabrnje	Tkon	Vir	Zemunik Donji	UKUPNO		
AIDS	-	-	-	-	-	-	-	-	-	-	-	-	-	-	-	-	-	-	-	-	-	-	-	-	-	-	-	-	-	-	-	-	-		
Angina streptococcica	2	31	3	-	2	206	2	-	1	-	4	-	2	-	30	1	7	22	11	-	6	4	21	-	-	-	3	5	4	9	-	1	-	378	
Antrax	-	-	-	-	-	-	-	-	-	-	-	-	-	-	-	-	-	-	-	-	-	-	-	-	-	-	-	-	-	-	-	-	-	-	
Campylobacteriosis	-	3	-	4	-	24	-	-	-	-	-	-	-	-	-	1	-	3	2	-	1	1	1	1	-	-	-	-	-	-	-	-	-	46	
Chlamydia	-	-	-	-	-	-	-	-	-	-	-	-	-	-	-	-	-	-	-	-	1	-	-	-	-	-	-	-	-	-	-	-	-	-	1
Dysentery	-	-	-	-	-	-	-	-	-	-	-	-	-	-	-	-	-	-	-	-	-	-	-	-	-	-	-	-	-	-	-	-	-	-	1
Echinococcosis	-	-	-	-	-	1	-	-	-	-	-	-	-	-	-	-	-	1	-	-	-	-	-	-	-	-	-	-	-	-	-	-	-	-	2
Encephalitis	-	-	-	-	-	-	-	-	-	-	-	-	-	-	-	-	-	-	-	-	-	-	-	-	-	-	-	-	-	-	-	-	-	-	-
Enterocolitis	4	29	5	5	5	143	9	1	-	1	25	1	1	1	6	1	18	30	1	-	5	3	15	2	-	3	6	7	1	-	4	2	334		
Enterovirusis	-	-	-	-	-	-	-	-	-	-	-	-	-	-	-	-	-	-	-	-	-	-	-	-	-	-	-	-	-	-	-	-	-	-	-
Erysipelas	-	3	-	1	1	11	-	-	-	-	-	-	-	-	-	-	-	-	-	-	-	-	-	-	-	-	3	-	-	1	1	1	-	22	
Febris haemorrhagica cum syndroma renale	-	-	-	-	-	-	-	-	-	-	-	-	-	-	-	-	-	-	-	-	-	-	-	-	-	-	-	-	-	-	-	-	-	-	-
Febris Q	-	-	-	-	-	-	-	-	-	-	-	-	-	-	-	-	-	-	-	-	-	-	-	-	-	-	-	-	-	-	-	-	-	-	-
Giardiasis	-	-	-	-	-	-	-	-	-	-	-	-	-	-	-	-	-	-	-	-	-	-	-	-	-	-	-	-	-	-	-	-	-	-	-
Gonorrhoea	-	-	-	-	-	-	-	-	-	-	-	-	-	-	-	-	-	-	-	-	-	-	-	-	-	-	-	-	-	-	-	-	-	-	-
Helminthiasis	1	1	-	-	-	10	-	2	-	5	-	-	-	-	-	3	1	1	1	-	-	1	1	-	-	-	-	-	-	-	-	2	-	28	
Hepatitis virosa A	-	-	-	-	-	-	-	-	-	-	-	-	-	-	-	-	-	-	-	-	-	-	-	-	-	-	-	-	-	-	-	-	-	-	1
Hepatitis virosa B	-	1	-	1	-	-	-	-	-	-	-	-	-	-	-	-	-	-	-	-	-	-	-	-	-	-	-	-	-	-	-	-	-	-	3
Hepatitis virosa C	-	-	-	-	-	-	-	-	-	-	-	-	-	-	-	-	-	-	-	-	-	-	-	-	-	-	-	-	-	-	-	-	-	-	-
Hepatitis virosa non identificata	-	-	-	-	-	-	-	-	-	-	-	-	-	-	-	-	-	-	-	-	-	-	-	-	-	-	-	-	-	-	-	-	-	-	-
Herpes zoster	2	11	-	3	8	73	-	1	-	6	2	-	-	4	-	2	3	-	1	-	4	-	2	-	-	-	-	-	-	-	-	-	-	-	
Influenza	219	325	-	11	29	920	15	12	-	92	-	32	-	40	-	23	8	-	-	-	3	-	-	-	-	-	-	-	-	-	-	3	29	1761	
Legionellosis	-	-	-	-	-	-	-	-	-	-	-	-	-	-	-	-	-	-	-	-	-	-	-	-	-	-	-	-	-	-	-	-	-	-	-
Leishmaniasis	-	-	-	-	-	-	-	-	-	-	-	-	-	-	-	-	-	-	-	-	-	-	-	-	-	-	-	-	-	-	-	-	-	-	-
Leptospiroses	-	-	-	-	-	-	-	-	-	-	-	-	-	-	-	-	-	-	-	-	-	-	-	-	-	-	-	-	-	-	-	-	-	-	-
Lyme borreliosis	-	-	-	-	-	-	-	-	-	-	-	-	-	-	-	-	-	-	-	-	-	-	-	-	-	-	-	-	-	-	-	-	-	-	-
Malaria	-	-	-	-	-	-	-	-	-	-	-	-	-	-	-	-	-	-	-	-	-	-	-	-	-	-	-	-	-	-	-	-	-	-	-
Meningitis epidemica (sepsis)	-	-	-	1	-	-	-	-	-	-	-	-	-	-	-	-	-	-	-	-	-	-	-	-	-	-	-	-	-	-	-	-	-	-	1



**Tablica 6.3.**

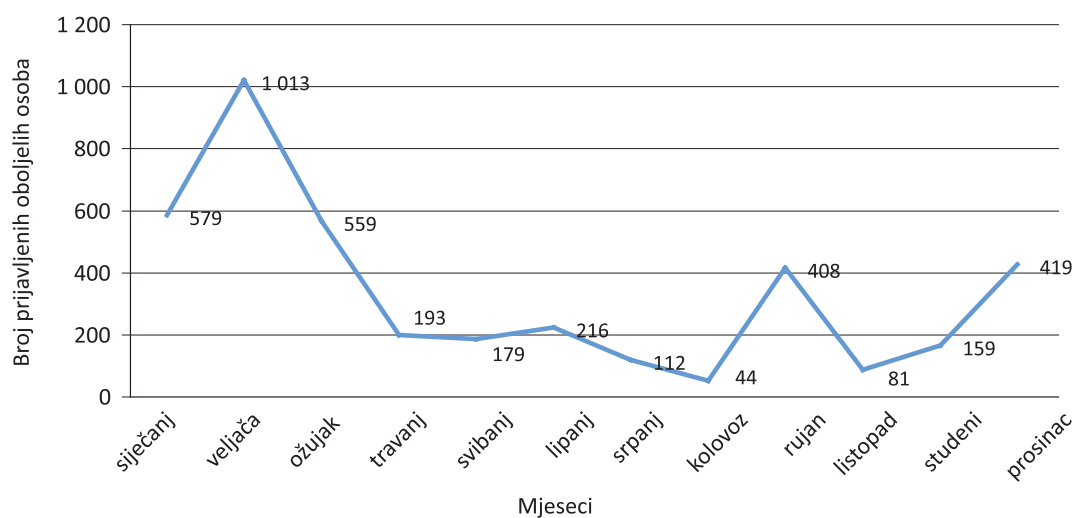
Kretanje prijavljenih zaraznih bolesti u Zadarskoj županiji po mjesecima u 2011. godini

Naziv bolesti / Mjeseci	I.	II.	III.	IV.	V.	VI.	VII.	VIII.	IX.	X.	XI.	XII.	Ukupno
AIDS	-	-	-	-	-	-	-	-	-	-	-	-	-
Angina streptococcica	3	25	38	40	24	34	15	-	14	10	52	123	378
Antrax	-	-	-	-	-	-	-	-	-	-	-	-	-
Campylobacteriosis	-	-	12	4	-	5	-	4	7	2	6	6	46
Chlamydiasis	-	-	-	-	-	-	-	-	-	-	1	-	1
Dysentheria	-	-	-	-	-	-	-	-	1	-	-	-	1
Echinococcosis	-	-	1	-	-	-	-	-	1	-	-	-	2
Encephalitis	-	-	-	-	-	-	-	-	-	-	-	-	-
Enterocolitis	7	29	44	23	29	27	19	10	38	31	30	47	334
Enterovirosis	-	-	-	-	-	-	-	-	-	-	-	-	-
Erysipelas	1	1	1	1	-	-	2	-	3	2	1	10	22
Febris haemorrhagica cum syndroma renale	-	-	-	-	-	-	-	-	-	-	-	-	-
Febris Q	-	-	-	-	-	-	-	-	-	-	-	-	-
Giardiasis	-	-	-	-	-	-	-	-	-	-	-	-	-
Gonorrhoea	-	-	-	-	-	-	-	-	-	-	-	-	-
Helminthiasis	2	1	3	-	-	2	5	3	-	1	8	3	28
Hepatitis virosa A	-	1	-	-	-	-	-	-	-	-	-	-	1
Hepatitis virosa B	-	-	-	1	-	-	-	-	-	-	1	1	3
Hepatitis virosa C	-	-	-	-	-	-	-	-	-	-	-	-	-
Hepatitis virosa non identificata	-	-	-	-	-	-	-	-	-	-	-	-	-
Herpes zoster	2	10	8	15	5	15	6	7	14	8	14	28	132
Influenza	533	870	354	4	-	-	-	-	-	-	-	-	1761
Leishmaniasis	-	-	-	-	-	-	-	-	-	-	-	-	-
Legionellosis	-	-	-	-	-	-	-	-	-	-	-	-	-
Leptospiroses	-	-	-	-	-	-	-	-	-	-	-	-	-
Lyme borreliosis	-	-	-	-	-	-	-	-	-	-	-	-	-
Malaria	-	-	-	-	-	-	-	-	-	-	-	-	-
Meningitis epidemica (sepsis)	-	-	1	-	-	-	-	-	-	-	-	-	1
Meningitis bacteriosa	-	-	-	-	-	-	-	-	-	-	-	-	-
Meningitis virosa	-	-	1	1	-	-	-	2	-	-	1	-	5
Meningoencephalitis	-	-	-	-	-	-	-	-	-	-	-	-	-
Mononucleosis infectiosa	-	-	4	2	1	4	4	-	1	1	3	5	25
Morbilli	-	-	-	-	-	-	-	-	-	-	-	-	-
Nosilaštvo HBs Ag	-	-	3	-	-	1	-	-	-	7	-	1	12
Nosilaštvo HCV	-	-	3	-	-	4	-	-	-	3	-	8	18

Naziv bolesti / Mjeseci	I.	II.	III.	IV.	V.	VI.	VII.	VIII.	IX.	X.	XI.	XII.	Ukupno
Nosilaštvo HBs Ag+HCV	-	-	1	-	-	-	-	-	-	-	-	-	1
Nosilaštvo HIV	-	-	-	-	-	1	-	-	-	-	-	-	1
Ornithosis-Psitacosis	-	-	-	-	-	-	-	-	-	-	-	-	-
Parotitis epidemica	-	-	-	-	-	-	1	-	1	-	1	1	4
Pediculosis capitis / corporis	-	-	-	-	-	-	-	-	-	-	-	-	-
Pertussis	-	-	-	-	-	-	-	-	-	-	-	-	-
Pneumonia - bronchopneumonia	21	29	27	7	8	16	2	4	8	4	13	30	169
Poliomyelitis	-	-	-	-	-	-	-	-	-	-	-	-	-
Rickettsioses (osim Febris Q)	-	-	-	-	-	-	-	-	-	-	-	-	-
Rubeola	-	-	-	-	-	-	-	-	-	-	-	-	-
Salmonelloses	-	-	5	1	-	3	2	3	7	4	3	3	31
Scabies	-	1	-	-	2	-	-	-	2	-	-	5	10
Scarlatina	2	10	7	9	2	10	-	-	2	3	5	15	65
Syphilis	-	-	-	-	-	-	-	-	-	-	-	-	-
Tetanus	-	-	-	-	-	-	-	-	-	-	-	-	-
Toxiinfectio alimentaris	-	-	-	-	-	-	-	-	-	-	-	-	-
Toxoplasmosis	-	-	-	-	-	-	-	-	-	-	-	-	-
TBC activa	1	1	-	-	1	-	2	3	3	2	-	9	22
Tularemia	-	-	-	-	-	-	-	-	-	-	-	-	-
Varicella	7	35	46	85	107	94	54	8	6	3	20	124	589
<b>Ukupno</b>	<b>579</b>	<b>1013</b>	<b>559</b>	<b>193</b>	<b>179</b>	<b>216</b>	<b>112</b>	<b>44</b>	<b>108</b>	<b>81</b>	<b>159</b>	<b>419</b>	<b>3662</b>

**Slika 6.2.**

Sezonsko kretanje prijavljenih zaraznih bolesti u Zadarskoj županiji u 2011. godini



## Tuberkuloza

**Tablica 6.4.**

Broj novooboljelih osoba od tuberkuloze u 2011. godini u Zadarskoj županiji prema dobi, spolu i lokalizaciji

Dobne skupine	Spol		Lokalizacija		Ukupno
	Muški	Ženski	Plućni	Izvanplućni	
≤4	-	1	1	-	1
5-9	-	-	-	-	-
10-14	-	-	-	-	-
15-19	2	-	2	-	2
20-24	-	1 recidiv	1 recidiv	-	1 recidiv
25-29	-	-	-	-	-
30-34	-	-	-	-	-
35-39	2	-	2	-	2
40-44	3	1	4	-	4
45-49	1	1	2	-	2
50-54	3	-	2	1	3
55-59	-	-	-	-	-
60-64	2	-	2	-	2
65-69	-	-	-	-	-
≥70	4 (2+2recidiva)	1	5 (3+2recidiva)	-	5 (3+2recidiva)
<b>Ukupno</b>	<b>17 (15+2recidiva)</b>	<b>5 (4+1recidiv)</b>	<b>21 (18+3recidiva)</b>	<b>1</b>	<b>22 (19+3recidiva)</b>

**Tablica 6.5.**

Broj novooboljelih osoba od tuberkuloze u 2011. godini u Zadarskoj županiji prema mjestu stanovanja

Mjesto stanovanja	Broj oboljelih
Benkovac	2
Galovac	1
Kruševo	1
Obrovac	1
Pag	1
Pakoštane	1
Perušić	1 recidiv
Raštane Gornje	1
Suhovare	1
Sveti Filip i Jakov	1
Vrsi	1
Zadar	10 (8 + 2 recidiva)
<b>Ukupno Zadarska županija</b>	<b>22</b>

## Obvezatna cijepjenja

**Tablica 6.6.**

Cijepjenje protiv difterije, tetanusa i hripavca provedeno u 2011. godini u Zadarskoj županiji

Epidemiološko područje praćenja	Primovakcinacija			Revakcinacija		
	Predviđeno	Cijepljeno	Udio (%)	Predviđeno	Cijepljeno	Udio (%)
Benkovac	131	129	98.5	236	233	98.7
Biograd n/M	185	180	97.3	446	434	97.3
Gračac	19	18	94.7	38	38	100.0
Obrovac	-	-	-	-	-	-
Pag	51	51	100.0	115	115	100.0
Zadar	1 391	1 381	99.3	2 814	2 750	97.7
<b>Ukupno Zadarska županija</b>	<b>1 777</b>	<b>1 759</b>	<b>99.0</b>	<b>3 649</b>	<b>3 570</b>	<b>97.8</b>

**Tablica 6.7.**

Cijepjenje protiv poliomijelitisa provedeno u 2011. godini u Zadarskoj županiji

Epidemiološko područje praćenja	Primovakcinacija			Revakcinacija		
	Predviđeno	Cijepljeno	Udio (%)	Predviđeno	Cijepljeno	Udio (%)
Benkovac	131	129	98	513	507	99
Biograd n/M	185	180	97	594	585	98
Gračac	19	18	95	144	142	99
Obrovac	-	-	-	112	110	98
Pag	51	51	100	127	127	100
Zadar	1 391	1 381	99	4 027	3 947	98
<b>Ukupno Zadarska županija</b>	<b>1 777</b>	<b>1 759</b>	<b>99</b>	<b>5 517</b>	<b>5 418</b>	<b>98</b>

**Tablica 6.8.**

Cijepjenje protiv morbila, rubeole i parotitisa provedeno u 2011. godini u Zadarskoj županiji

Epidemiološko područje praćenja	Primovakcinacija			Revakcinacija		
	Predviđeno	Cijepljeno	Udio (%)	Predviđeno	Cijepljeno	Udio (%)
Benkovac	123	121	98	171	171	100
Biograd n/M	204	200	98	179	179	100
Gračac	24	24	100	61	58	95
Obrovac	-	-	-	43	41	95
Pag	60	60	100	26	26	100
Zadar	1 372	1 357	99	1 184	1 163	98
<b>Ukupno Zadarska županija</b>	<b>1 783</b>	<b>1 762</b>	<b>99</b>	<b>1 664</b>	<b>1 638</b>	<b>98</b>

Napomena: Cijepjenje predškolske djece s područja Gračaca i Obrovca obavlja se kod odabranih pedijatara iz Gospića i Zadra.

Epidemiološko područje praćenja	ANA-DI-TE (pro adultis)		
	Predviđeno	Cijepljeno	Udio (%)
Benkovac	473	462	97.7
Biograd n/M	476	474	99.6
Gračac	142	139	97.9
Obrovac	141	139	98.6
Pag	87	86	98.9
Zadar	4 265	4 121	96.6
<b>Ukupno Zadarska županija</b>	<b>5 584</b>	<b>5 421</b>	<b>97.1</b>

**Tablica 6.9.**

Ponovno cijepljenje protiv difterije i tetanusa provedeno u 2011. godini u Zadarskoj županiji

Epidemiološko područje praćenja	ANA-Te (pro adultis)		
	Predviđeno	Cijepljeno	Udio (%)
Benkovac	120	61	50.8
Biograd n/M	194	168	86.6
Gračac	35	8	22.9
Obrovac	34	25	73.5
Pag	41	40	97.6
Zadar	1 386	616	44.4
<b>Ukupno Zadarska županija</b>	<b>1 810</b>	<b>918</b>	<b>50.7</b>

**Tablica 6.10.**

Ponovno cijepljenje protiv tetanusa 60-godišnjaka (primarno-1 doza) provedeno u 2011. godini u Zadarskoj županiji

Epidemiološko područje praćenja	Primarno cijepljenje		
	Predviđeno	Cijepljeno	Udio (%)
Benkovac	194	193	99.5
Biograd n/M	187	186	99.5
Gračac	61	60	98.4
Obrovac	54	54	100.0
Pag	31	30	96.8
Zadar	1 245	1 215	97.6
<b>Ukupno Zadarska županija</b>	<b>1 772</b>	<b>1 738</b>	<b>98.1</b>

**Tablica 6.11.**

Cijepljenje protiv hepatitisa B (VI razredi) provedeno u 2011. godini u Zadarskoj županiji

**Tablica 6.12.**

Obvezatno cijepljenje novorođenčadi protiv tuberkuloze na području Zadarske županije u 2011. godini

Epidemiološko područje praćenja	Novorođenčad koja podliježe obvezatnom cijepljenju	Cijepljeno		Nije cijepljeno zbog		
		Broj	Udio (%)	-bolesti	-drugih opravdanih razloga	-neopravdanih razloga
Opća bolnica Zadar - Odsjek za neonatologiju	1 713	1 706	99.6	-	7	-

**Tablica 6.13.**

Obvezatno cijepljenje školske djece protiv tuberkuloze na području Zadarske županije u 2011. godini

Epidemiološko područje praćenja	Osobe koje podliježu obvezatnom testiranju		Testirano	Hipereaktori	Nereaktori	Cijepljeni nereaktori
	Razredi	Broj osoba	Broj	Broj	Broj	Broj
Benkovac	VII.	194	188	3	77	74
Biograd n/M	VII.	201	195	1	136	134
Gračac	VII.	61	58	5	24	24
Obrovac	VII.	55	52	-	16	16
Pag	VII.	33	32	-	9	9
Zadar	VII.	1 285	1 232	2	369	355
<b>Ukupno Zadarska županija</b>		<b>1 829</b>	<b>1 757</b>	<b>11</b>	<b>631</b>	<b>612</b>

## Rad antirabične ambulante

**Tablica 6.14.**

Humana antirabična zaštita u Zadarskoj županiji od 2001. do 2011. godine

Godina	Broj pregledanih	Broj osoba zaštićenih imunoprofilaksom			Udio (%) zaštićenih
		samo cjepivom	cjepivom + HRIG (serum)	Ukupno	
2001.	210	34	1	35	16.7
2002.	237	40	-	40	16.9
2003.	281	37	2	39	13.9
2004.	240	36	2	38	15.8
2005.	240	25	1	26	10.8
2006.	230	31	1	32	13.9
2007.	195	30	-	30	15.4
2008.	242	42	1	43	17.8
2009.	247	48	5	53	21.5
2010.	206	-	-	26	12.6
2011.	193	23	-	23	11.9
<b>Ukupno</b>	<b>2521</b>	<b>346</b>	<b>13</b>	<b>385</b>	<b>15.3</b>

Skupina	Broj pregledanih	Broj osoba zaštićenih imunoprofilaksom		Ukupno
		samo cjevivom	cjevivom+HRIG-om (serum)	
A	1	1	-	1
B	-	-	-	-
C	29	21	-	21
D	163	1	-	1
Ostalo	-	-	-	-
<b>Ukupno</b>	<b>193</b>	<b>23</b>	<b>0</b>	<b>23</b>

A - ozljede od utvrđeno bijesne životinje

B - ozljede od životinje sumnjive na bjesnoću

C - ozljede od nepoznate, uginule, odlutale, ubijene ili divlje životinje

D - ozljeda od životinje koja je nakon 10 dana nadzora ostala zdrava

Vrsta životinje	Broj osoba zaštićenih imunoprofilaksom
Mačka	5
Gnjurac	1
Vuk	1
Miš	3
Pas	13
<b>Ukupno</b>	<b>23</b>

**Tablica 6.15.**

Humana antirabična zaštita u Zadarskoj županiji u 2011. godini prema zdravstvenom stanju životinja koje su nanijele ozljede

**Tablica 6.16.**

Humana antirabična zaštita (imunoprofilaksom) radi kontakta (ugriza, ogrebotine) prema vrsti životinje u Zadarskoj županiji u 2011. godini

## Ostala epidemiološka djelatnost

Vrsta aktivnosti	Broj
Epidemiološki izvid liječnika	389
Epidemiološki izvid sanitarnog tehničara	831
Epidemiološki izvid liječnika i sanitarnog tehničara	153
Epidemiološka anketa	365
Liječnički pregled	1 200
Uzimanje uzoraka	74

**Tablica 6.17.**

Aktivnosti u prevenciji i sprečavanju širenja zaraznih bolesti tijekom 2011. godine

Vrsta nadzora	Broj osoba
Putnici u međunarodnom prometu	123
Nadzor nad određenim kategorijama zaposlenih osoba	18 993
Nadzor na kliconoštvo i parazitoštvo	125

**Tablica 6.18.**

Zdravstveni nadzor nad određenim kategorijama osoba

**Tablica 6.19.**

Izolirani uzročnici na kliconoštvo i parazitonostvo kod zaposlenih osoba u prometu živežnih namirnica i drugih osoba

Vrsta uzročnika	Broj izoliranih uzročnika
Salmonella enteritidis	18
Salmonella Napuli	-
Salmonella Hader	-
Salmonella typhi murium	-
Salmonella grupe B	4
Salmonella grupe C	2
Salmonella grupe D	2
Salmonella species	-
Salmonella Livingstone	-
Salmonella Coeln	-
Salmonella Dubrovnik	-
Malaria	-
Lamblija intestinalis (Giardia Lamblija)	4
Enterobius vermicularis	-
Campylobacter jejuni	24
Rota virus	-
Neisseria meningitidis	-
Staphylococcus aureus	-
HBV	12
HCV	9
TBC	8
HAV	-
HIV	1

Napomena: Izolirani uzročnici dobiveni su pregledom krvi, brisa ždrijela i nosa te ispljuvka i stolice

**Tablica 6.21.**

Zdravstveno prosvječivanje određenih kategorija zaposlenih osoba

	Broj
Tečajevi higijenskog minimuma	68
Polaznici tečajeva higijenskog minimuma	2 388

**Tablica 6.20.**

Imunizacija u epidemiološkoj ambulanti

Vrsta cjeviva	Broj cijepjenih osoba
Cjepivo protiv trbušnog tifusa	15
Cjepivo protiv žute groznice	285
Cjepivo protiv hepatitisa B	183
Cjepivo protiv HPV	1
Cjepivo protiv bjesnoće	23
Cjepivo protiv tetanusa	13
Cjepivo protiv difterije i tetanusa	1
Cjepivo protiv ospica, zaušnjaka i rubeole	3
Cjepivo protiv hepatitisa A	12
Cjepivo protiv hepatitisa A pediatrica	1
Cjepivo protiv pneumokoknih infekcija	44
Cjepivo protiv gripe	655
Cjepivo protiv meningokoknog meningitisa	8
Cjepivo protiv krpeljnog meningoencefalitisa	8
Varilix	5
HRIG	-
HBIG	7
HTIG	3
Twinrix	27
Hiberix	2
PPD test	45
IPV	2

**Tablica 6.22.**

Provođenje stručnog nadzora nad mjerama DDD -a  
u Zadarskoj županiji od 2005. do 2011. godine

Grad / općina	Stručni nadzor nad mjerama DDD -a	Monitoring komaraca u gradu Zadru	Izrada programa mjera obvezatne preventive DDD -a	Zbirno izvješće o utrošenim pesticidima i dezinficijensima
<b>Gradovi</b>	-	-	-	-
Benkovac	14	-	7	-
Biograd n/M	12	-	7	-
Nin	14	-	7	-
Obrovac	12	-	7	-
Pag	14	-	7	-
Zadar	14	14	7	4
<b>Ukupno gradovi</b>	<b>80</b>	<b>14</b>	<b>42</b>	<b>4</b>
<b>Općine</b>	-	-	-	-
Bibinje	14	-	7	-
Galovac	2	-	7	-
Gračac	-	-	7	-
Jasenice	14	-	7	-
Kali	10	-	7	-
Kolan	14	-	7	-
Kukljica	10	-	7	-
Lišane ostrovičke	10	-	7	-
Novigrad	8	-	7	-
Pakoštane	14	-	7	-
Pašman	14	-	7	-
Polača	14	-	7	-
Poličnik	12	-	7	-
Posedarje	12	-	7	-
Povljana	10	-	7	-
Preko	14	-	7	-
Privlaka	-	-	7	-
Ražanac	12	-	7	-
Sali	2	-	7	-
Stankovci	14	-	7	-
Starigrad	12	-	7	-
Sukošan	10	-	7	-
Sv. Filip i Jakov	14	-	7	-
Škabrnje	12	-	7	-
Tkon	12	-	7	-
Vir	4	-	7	-
Vrsi	-	-	7	-
Zemunik Donji	2	-	7	-
<b>Ukupno općine</b>	<b>266</b>	-	<b>196</b>	-
<b>Ukupno Zadarska županija</b>	<b>346</b>	<b>14</b>	<b>238</b>	<b>4</b>

Izvor podataka za tablice 6.1. - 6.22.:  
Služba za epidemiologiju Zavoda za javno zdravstvo Zadar



## VII. PREVENCIJA, IZVANBOLNIČKO LIJEČENJE OVISNOSTI I MENTALNO ZDRAVLJE

Mjesto stanovanja	Broj osoba
Zadarska županija	814
Ostale županije	49
Stranci	5
<b>Ukupno</b>	<b>868</b>

**Tablica 7.1.**

Ukupno liječene osobe u Službi za prevenciju, izvanbolničko liječenje ovisnosti i mentalno zdravlje tijekom 2011. godine

Šifra bolesti po MKB-10	Muškarci	Žene	Ukupno
F10	13	1	14
F11 - F19	521	98	619
F20 - F99	36	24	60
Z00 - Z99	67	54	121
Ostalo	-	-	-
<b>Ukupno</b>	<b>637</b>	<b>177</b>	<b>814</b>

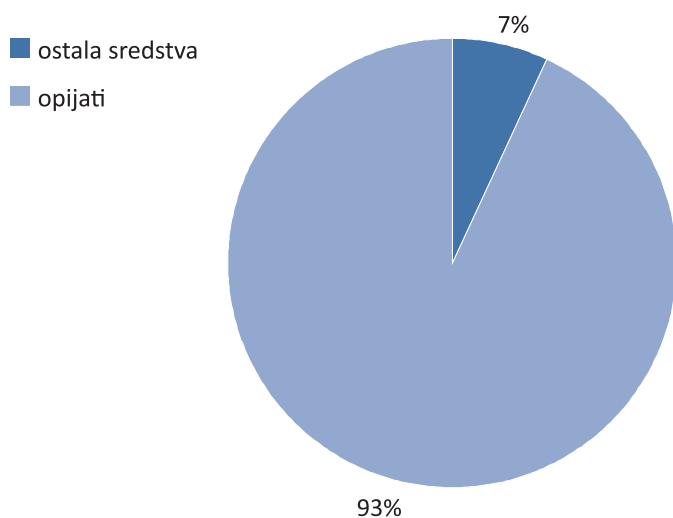
**Tablica 7.2.**

Broj liječenih osoba u Zadarskoj županiji po spolu i dijagnozi u 2011. godini

Psihoaktivno sredstvo	Ukupno liječeni	Novoregistrirani		Umrli
		Broj	Udio (%)	
Opijati	576	18	3.1	11
Marihuana	31	23	74.2	-
Anksiolitici	-	-	-	-
Kokain	3	-	-	-
Psihostimulansi	1	-	-	-
Više psihoaktivnih tvari	8	2	25.0	-
<b>Ukupno</b>	<b>619</b>	<b>43</b>	<b>6.9</b>	<b>11</b>

**Tablica 7.3.**

Ovisnici i konzumenti po psihoaktivnom sredstvu u Zadarskoj županiji u 2011. godini



**Slika 7.1.**

Udio liječenih osoba zbog zlouporabe opijata i ostalih sredstava u Zadarskoj županiji u 2011. godini

Dobne skupine	Na supstitucijskoj terapiji	Apstinenti	Ukupno
15-19	-	-	-
20-24	4	-	4
25-29	65	7	72
30-34	117	23	140
35-39	145	17	162
40-44	105	7	112
45-49	42	8	50
50-54	21	1	22
55-59	10	-	10
60-64	4	-	4
<b>Ukupno u dobi od 15 - 64 godine</b>	<b>513</b>	<b>63</b>	<b>576</b>

**Tablica 7.4.**

Broj opijatnih ovisnika po dobi i statusu u Zadarskoj županiji u 2011. godini

**Tablica 7.5.**

Opijatski ovisnici na supstitucijskoj terapiji po mjestu stanovanja u Zadarskoj županiji u 2011. godini

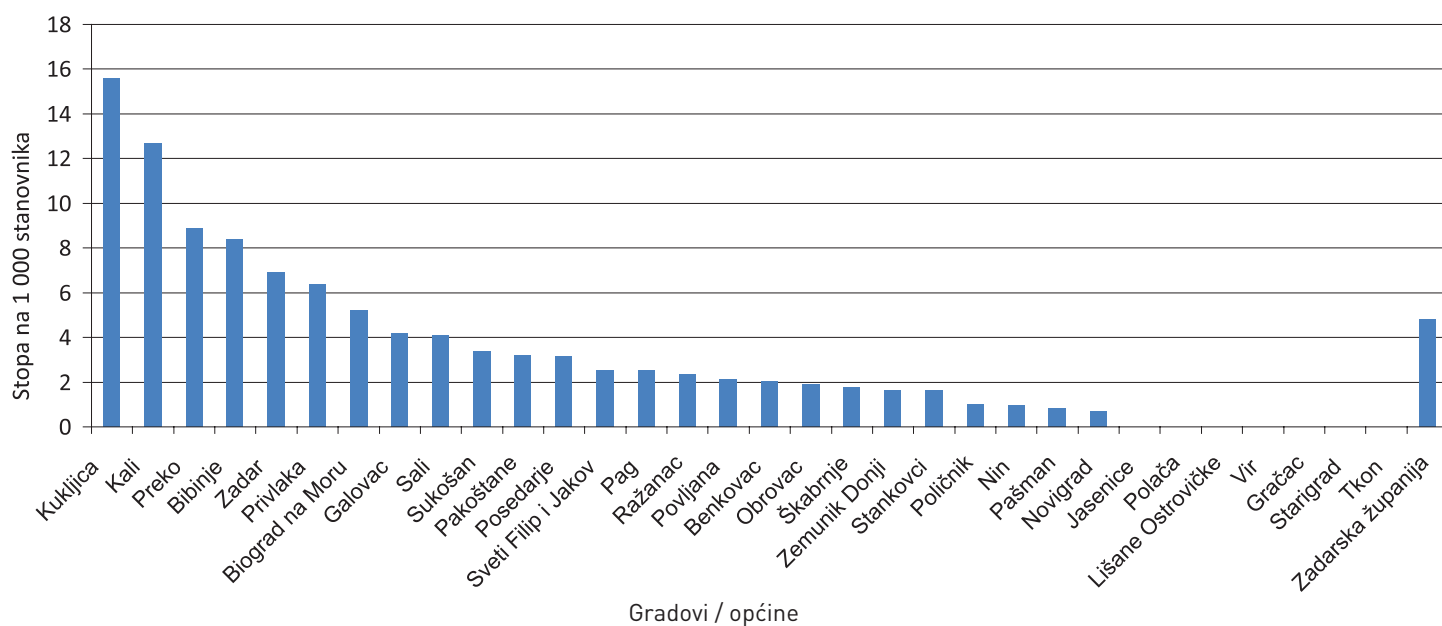
Grad/Općina	Broj stanovnika u dobi 15 - 64 g.	Broj "aktivnih" liječenih osoba	Stopa na 1 000 st. u dobi 15 - 64 g.	Udio (%)
Benkovac	5 938	12	2.0	2.3
Bibinje	2 629	22	8.4	4.3
Biograd n/M	3 607	15	4.2	2.9
Galovac	767	4	5.2	0.8
Gračac	2 258	-	-	-
Jasenice	840	-	-	-
Kali	1 106	14	12.7	2.7
Kukljica	385	6	15.6	1.2
Lišane Ostrovičke	451	-	-	-
Nin	3 032	3	1.0	0.6
Novigrad	1 444	1	0.7	0.2
Obrovac	2 085	4	1.9	0.8
Pag	2 753	7	2.5	1.4
Pakoštane	2 515	8	3.2	1.6
Pašman	1 176	1	0.9	0.2
Polača	862	-	-	-
Poličnik	2 971	3	1.0	0.6
Posedarje	2 225	7	3.1	1.4

Grad/Općina	Broj stanovnika u dobi 15 - 64 g.	Broj "aktivnih" liječenih osoba	Stopa na 1 000 st. u dobi 15 - 64 g.	Udio (%)
Povljana	469	1	2.1	0.2
Preko	2 365	21	8.9	4.1
Privlaka	1 406	9	6.4	1.8
Ražanac	1 995	5	2.5	1.0
Sali	979	4	4.1	0.8
Stankovci	1 228	2	1.6	0.4
Starigrad	1 130	-	-	-
Sukošan	2 961	10	3.4	1.9
Sveti Filip i Jakov	3 016	7	2.3	1.4
Škabrnje	1 126	2	1.8	0.4
Tkon	444	-	-	-
Zadar	49 638	343	6.9	66.9
Zemunik Donji	1 221	2	1.6	0.4
<b>Ukupno Zadarska županija</b>	<b>106 148</b>	<b>513</b>	<b>4.8</b>	<b>100.0</b>

Napomena: Broj stanovnika kao i stopa liječenih osoba izračunat je na temelju Popisa stanovništva iz 2001. godine

### Slika 7.2.

Opijatski ovisnici u Zadarskoj županiji na supstitucijskoj terapiji po mjestu stanovanja (stopa na 1 000 stanovnika) u 2011. godini



**Tablica 7.6.**

Prikaz obavljenih usluga u Službi za prevenciju i izvanbolničko liječenje ovisnosti i mentalno zdravlje u 2011. godini

Vrsta usluge	Broj
Prvi pregled	609
Kontrolni pregled	2 254
Intervju	82
Ispunjavanje Pompidou upitnika	516
Individualni savjetovanišni tretman	1 663
Rad na modifikaciji ponašanja	2 553
Obiteljski savjetovanišni tretman	336
Prva ambulantna psihijatrijska obrada	908
Ponovni ambulantni psihijatrijski pregled	2 239
Psihoterapija-površinska	626
Psihoterapija ponašanja	2 585
Grupna psihoterapija (ovisnici)	3
Grupna psihoterapija s koterapeutom - broj grupa	18
Obiteljska psihoterapija (članovi obitelji ili partner zajedno s konzumentom ili ovisnikom)	84
Psihološka obrada	233
Pomaganje u rješavanju zdravstvenih potreba ovisnika	2 220
Savjet ovisniku ili članu obitelji- do 5 minuta	7 204
Savjet telefonom	1 748
Propisivanje lijekova na recept ili izdavanje uputnica	616
Ekspertiza - specijaliste pojedinca	9
Ekspertiza specijalističkog tima	3
Uzimanje urina	3 213
Interpretacija rezultata testiranja urina na prisutnost droga i njihovih metabolita	5 469
Izdavanje liječničke potvrde	6
Izveštaji za Centar za socijalnu skrb, Općinsko državno odvjetništvo, Prekršajni sud i povjereniku Suda za zaštitni nadzor	71
Ostali poslovi	
Sastanci stručnog tima	61
Međusobne konzultacije	253
Supervizija rada	1
Socijalna anamneza	78
Zdravstveno-socijalna intervencija	27
Registriranje i evidentiranje	7 996
Obrada podataka i pisanje izvještaja	37

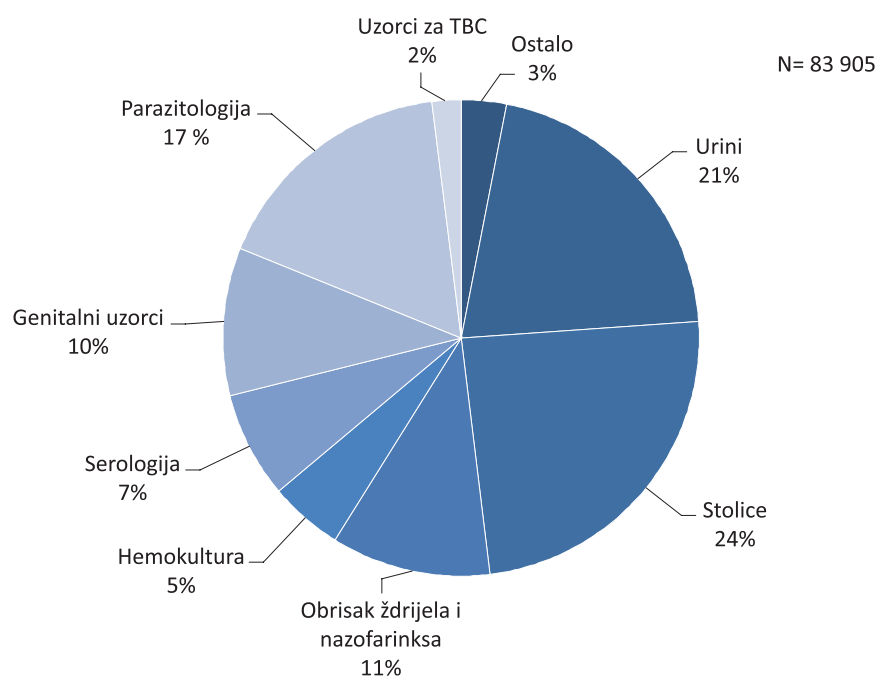
Izvor podataka za tablice 7.1. - 7.6.: Služba za prevenciju i izvanbolničko liječenje ovisnosti i mentalno zdravlje Zavoda za javno zdravstvo Zadar

## VIII. ETIOLOŠKA DIJAGNOSTIKA U MIKROBIOLOŠKOM LABORATORIJU

Pretrage	Broj uzoraka
Crijevne infekcije	20 640
Respiratorne infekcije	10 474
Urogenitalne infekcije	27 289
Anaerobne bakterije	2 473
Infekcije središnjeg živčanog sustava	111
Dijagnostika sepse	3 991
Bakteriološka serologija	175
Parazitologija	14 231
Parazitološka serologija	341
Mikologija	240
Mikološka serologija	-
Enteralni virusi	1 262
Respiratorni virusi	12
Virološka serologija	724
Virusi hepatitisa	149
HIV	171
Ostalo	1 622
<b>Ukupno</b>	<b>83 905</b>

**Tablica 8.1.**

Mikrobiološka dijagnostika u 2011. godini

**Slika 8.1.**

Udio pojedinih vrsta uzoraka obrađenih u mikrobiološkom laboratoriju u 2011. godini

## Infekcije respiratornog sustava

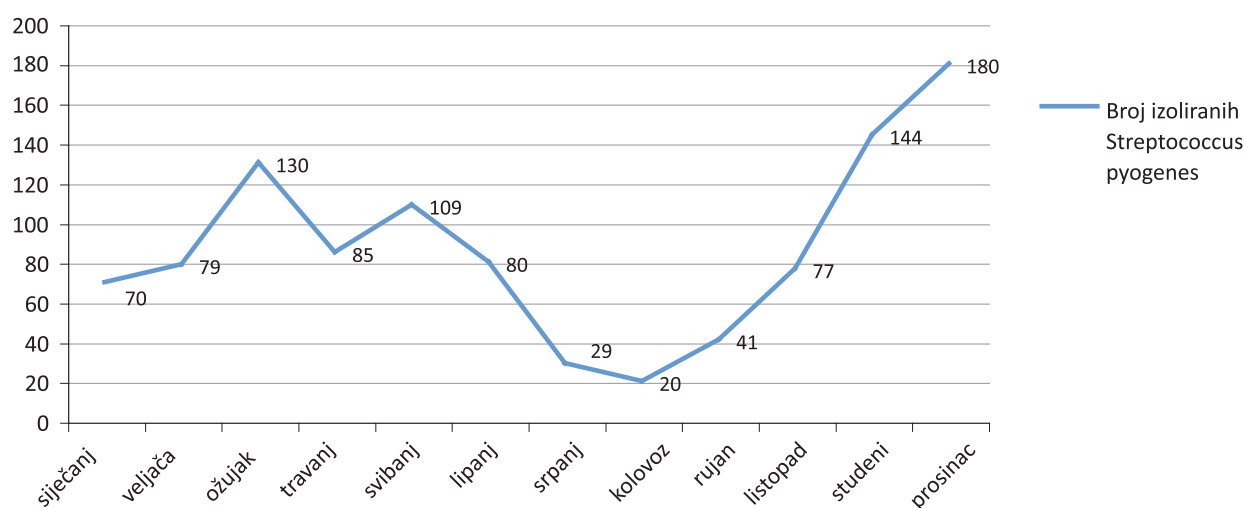
Vrsta izolata	Broj
Streptococcus pyogenes	1 025
Moraxella catarrhalis	202
Haemophilus influenzae	131
Streptococcus pneumoniae	109

**Tablica 8.2.**

Najčešći izolati u obrisku ždrijela i nazofarinksa u 2011. godini

**Slika 8.2.**

Broj izoliranih Streptococcus pyogenes tijekom 2011. godine



Od ukupnog broja izoliranih piogenih streptokoka, bilo je 7% izolata rezistentnih na makrolide (azitromicin) i 2% izolata rezistentnih na klindamicin.

## Infekcije mokraćnog i spolnog sustava

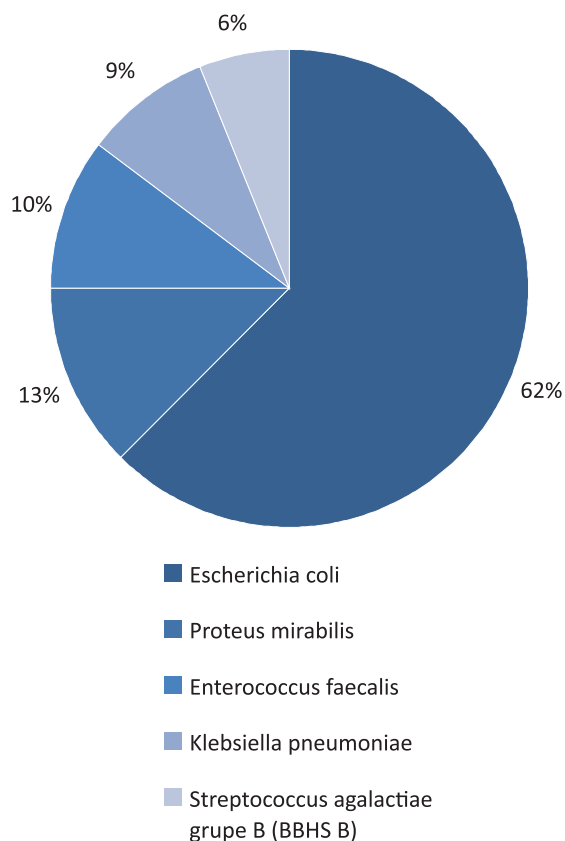
Vrsta izolata	Broj
Escherichia coli	3985
Proteus mirabilis	803
Enterococcus faecalis	650
Klebsiella pneumoniae	548
Streptococcus agalactiae grupe B (BBHS B)	399

**Tablica 8.3.**

Najčešći izolati u urinu u 2011. godini

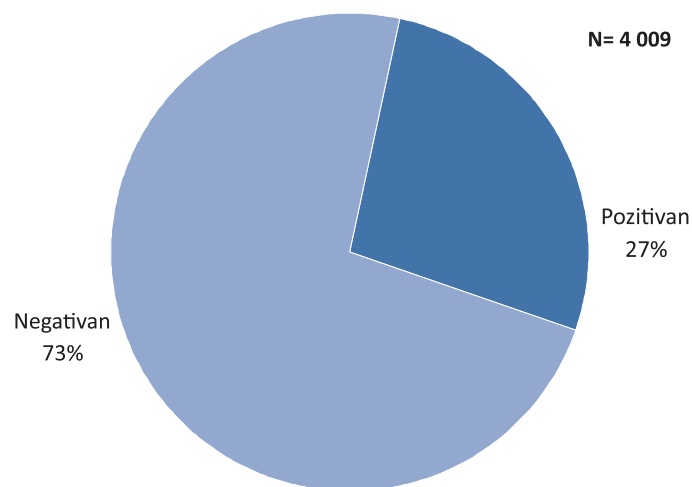
**Slika 8.3.**

Najčešći izolati u urinu u 2011. godini



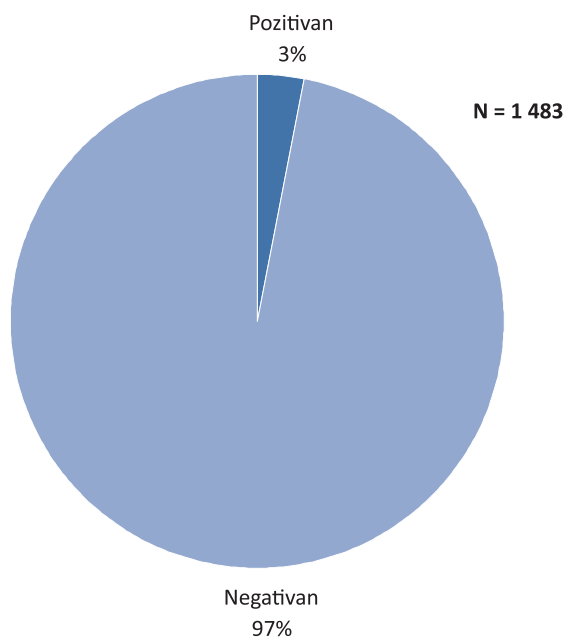
**Slika 8.4.**

Udio pozitivnih Mycoplasma hominis i Ureaplasma urealyticum u 2011. godini



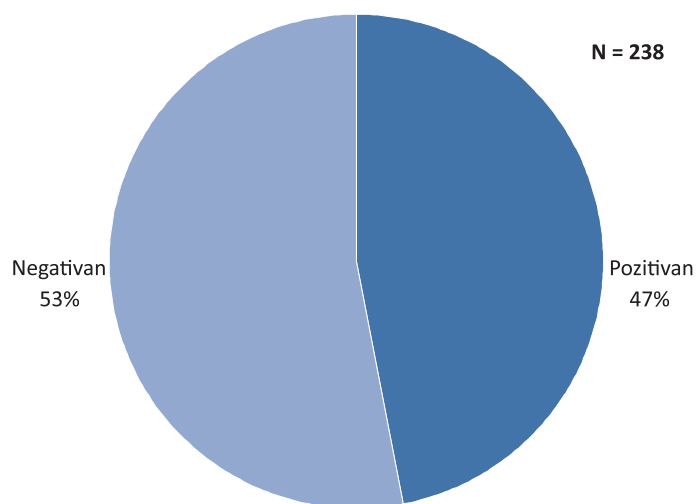
**Slika 8.5.**

Udio pozitivnih Chlamydia trachomatis u 2011. godini



**Slika 8.6.**

Udio pozitivnih HPV visokog rizika u 2011. godini



## Serološke pretrage

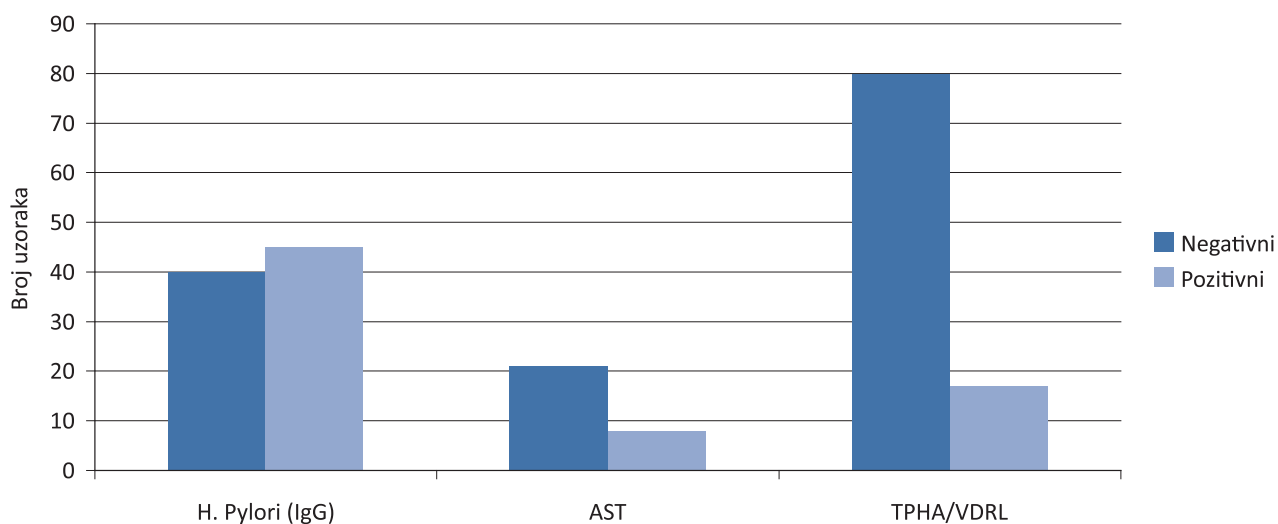
Serološke pretrage	Broj
Bakteriološka serologija	216
Parazitološka serologija	698
Virološka serologija	5 297
<b>Ukupno</b>	<b>6 211</b>

**Tablica 8.4.**

Serološke pretrage u 2011. godini

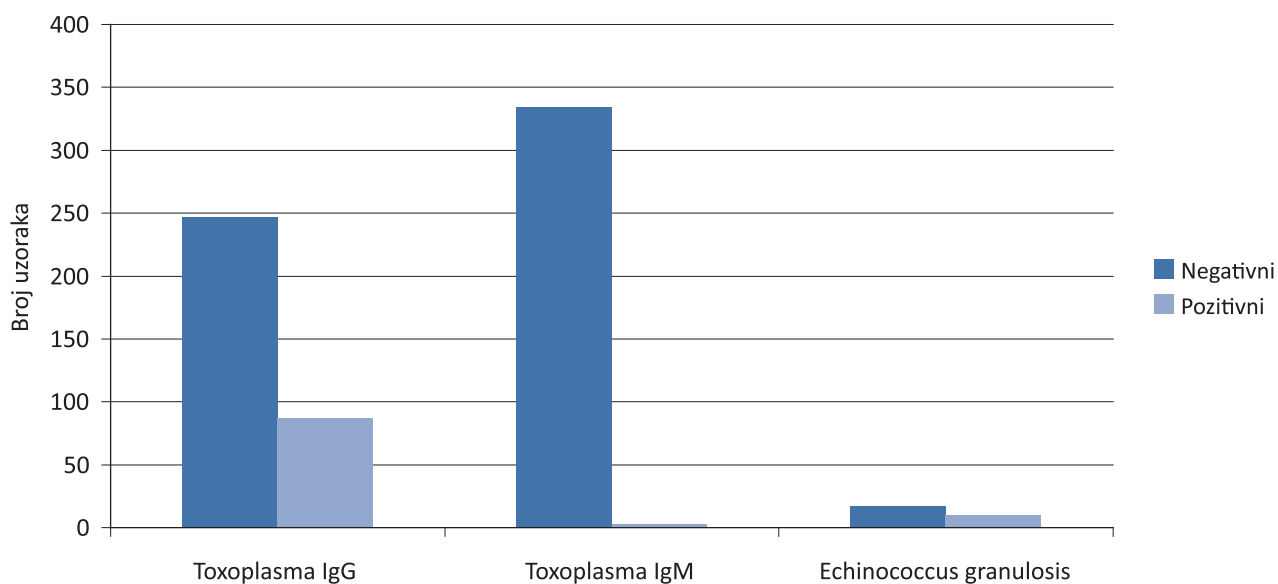
**Slika 8.7.**

Bakteriološka serologija - broj pozitivnih uzoraka u 2011. godini



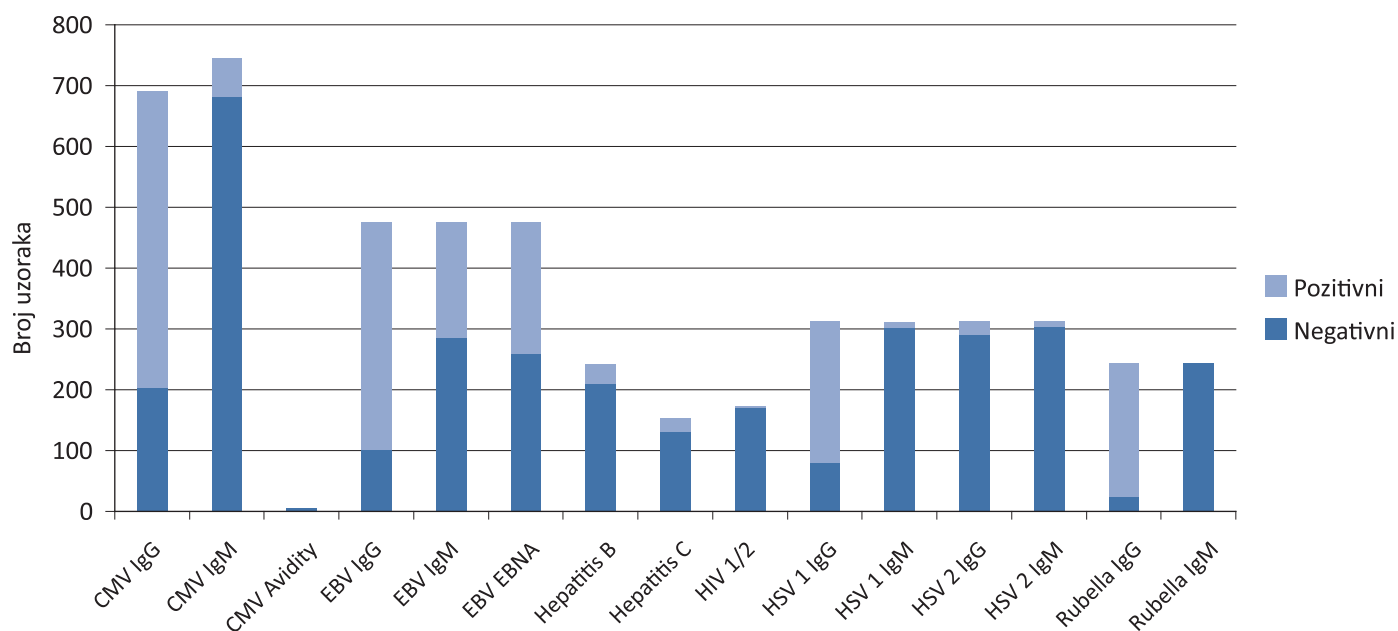
**Slika 8.8.**

Parazitološka serologija - broj pozitivnih uzoraka u 2011. godini



**Slika 8.9.**

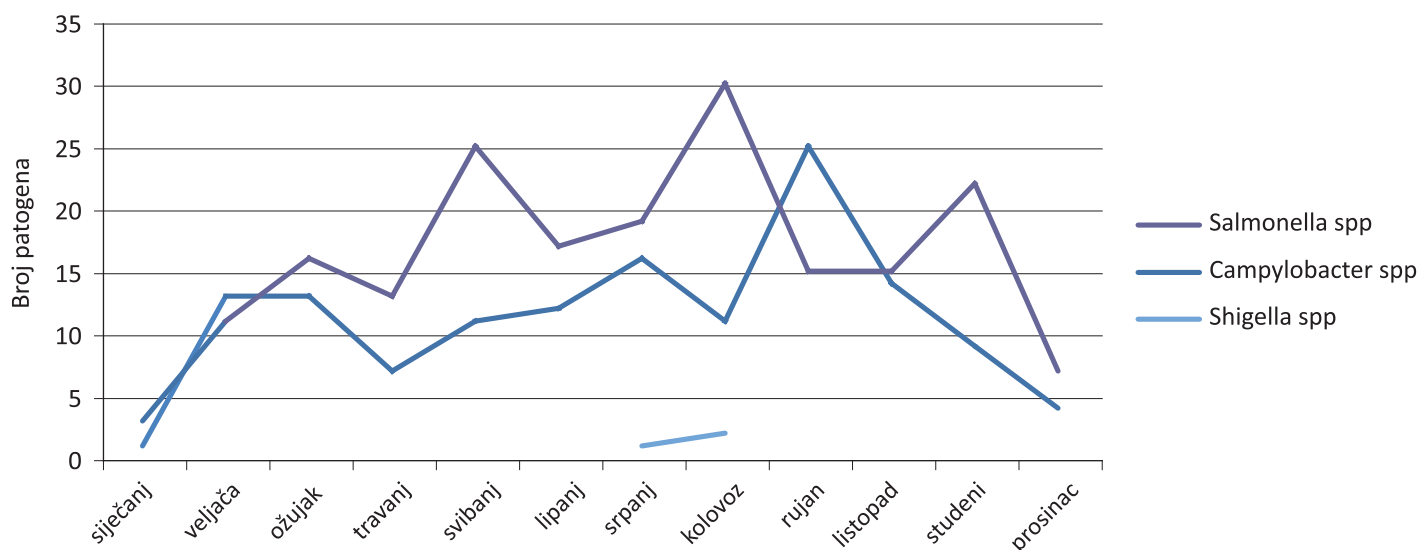
Virološka serologija - broj pozitivnih uzoraka u 2011. godini



## Bolesti probavnog sustava

**Slika 8.10.**

Broj izoliranih crijevnih patogena tijekom 2011. godine

**Tablica 8.5.**

Dokaz antigena Adeno, Rota i Noro virusa u 2011. godini

	Broj uzoraka	Pozitivni
Adenovirus	601	29
Rota virus	603	73
Noro virus	83	5

Izvor podataka za tablice 8.1. - 8.5.:  
Služba za mikrobiologiju i parazitologiju  
Zavoda za javno zdravstvo Zadar



## IX. ZDRAVSTVENA EKOLOGIJA

## Ispitivanje namirnica, predmeta opće uporabe i voda

Tablica 9.1.

Zdravstvena ispravnost namirnica i predmeta opće uporabe u Zadarskoj županiji u 2011. godini

	Domaća proizvodnja				Uvoz	Sveukupno	
	Industrijska	Promet	Obrtnička	Ukupno	Ukupno		
Namirnice	<b>Mikrobiološki pregledano</b>	<b>516</b>	<b>1 334</b>	<b>542</b>	<b>2 392</b>	<b>9</b>	<b>2 401</b>
	Odgovara	499	1 243	500	2 242	9	2 251
	Ne odgovara	17	91	42	150	-	150
	<b>Kemijski pregledano</b>	<b>37</b>	<b>161</b>	<b>30</b>	<b>228</b>	<b>8</b>	<b>236</b>
	Odgovara	37	160	30	227	8	235
	Ne odgovara	-	1	-	1	1	1
Predmeti opće uporabe	<b>Mikrobiološki pregledano</b>	<b>52</b>	<b>2</b>	<b>20</b>	<b>74</b>	<b>-</b>	<b>74</b>
	Odgovara	52	2	20	74	-	74
	Ne odgovara	-	-	-	-	-	-
	<b>Kemijski pregledano</b>	<b>-</b>	<b>15</b>	<b>1</b>	<b>16</b>	<b>-</b>	<b>16</b>
	Odgovara	-	15	1	16	-	16
	Ne odgovara	-	-	-	-	-	-
Brisevi, otisci	<b>Ukupno</b>	<b>885</b>	<b>13 553</b>	<b>510</b>	<b>14 948</b>	<b>-</b>	<b>14 948</b>
	Odgovara	860	12 724	492	14 076	-	14 076
	Ne odgovara	25	829	18	872	-	872

Tablica 9.2.

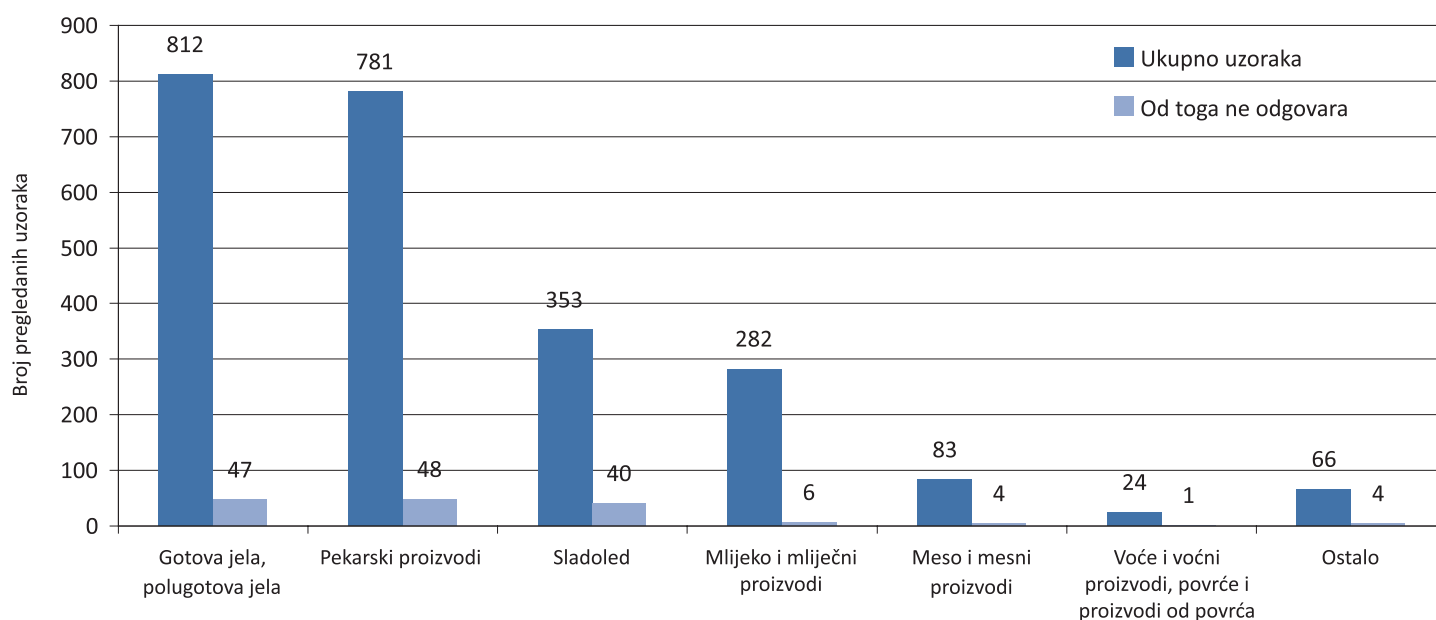
Mikrobiološka ispravnost namirnica domaće proizvodnje i iz uvoza u Zadarskoj županiji u 2011. godini

Vrsta namirnica	Domaća proizvodnja		Uvoz		Ukupno	
	Broj pregledanih uzoraka		Broj pregledanih uzoraka		Ukupno	Od toga ne odgovara
	Ukupno	Od toga ne odgovara	Ukupno	Od toga ne odgovara		
Mlijeko i mliječni proizvodi	282	6	-	-	282	6
Meso i mesni proizvodi	83	4	-	-	83	4
Ribe i proizvodi od ribe, školjke i rakovi	22	3	-	-	22	3
Jaja i proizvodi od jaja	1	-	-	-	1	-
Žitarice i proizvodi od žitarica	20	1	-	-	20	1
Pekarski proizvodi	781	48	-	-	781	48
Voće i voćni proizvodi, povrće i proizvodi od povrća	21	1	3	-	24	1

Vrsta namirnica	Domaća proizvodnja		Uvoz		Ukupno	
	Broj pregledanih uzoraka		Broj pregledanih uzoraka			
	Ukupno	Od toga ne odgovara	Ukupno	Od toga ne odgovara	Ukupno	Od toga ne odgovara
Masti i ulja	4	-	-	-	4	-
Aditivi i začini	8	-	1	-	9	-
Bezalkoholna pića	4	-	4	-	8	-
Kava	2	-	-	-	2	-
Sladoled	353	40	-	-	353	40
Gotova jela, polugotova jela	811	47	1	-	812	47
<b>Ukupno</b>	<b>2 392</b>	<b>150</b>	<b>9</b>	<b>-</b>	<b>2 401</b>	<b>150</b>

**Slika 9.1.**

Mikrobiološka ispravnost namirnica domaće proizvodnje i iz uvoza u Zadarskoj županiji u 2011. godini

**Tablica 9.3.**

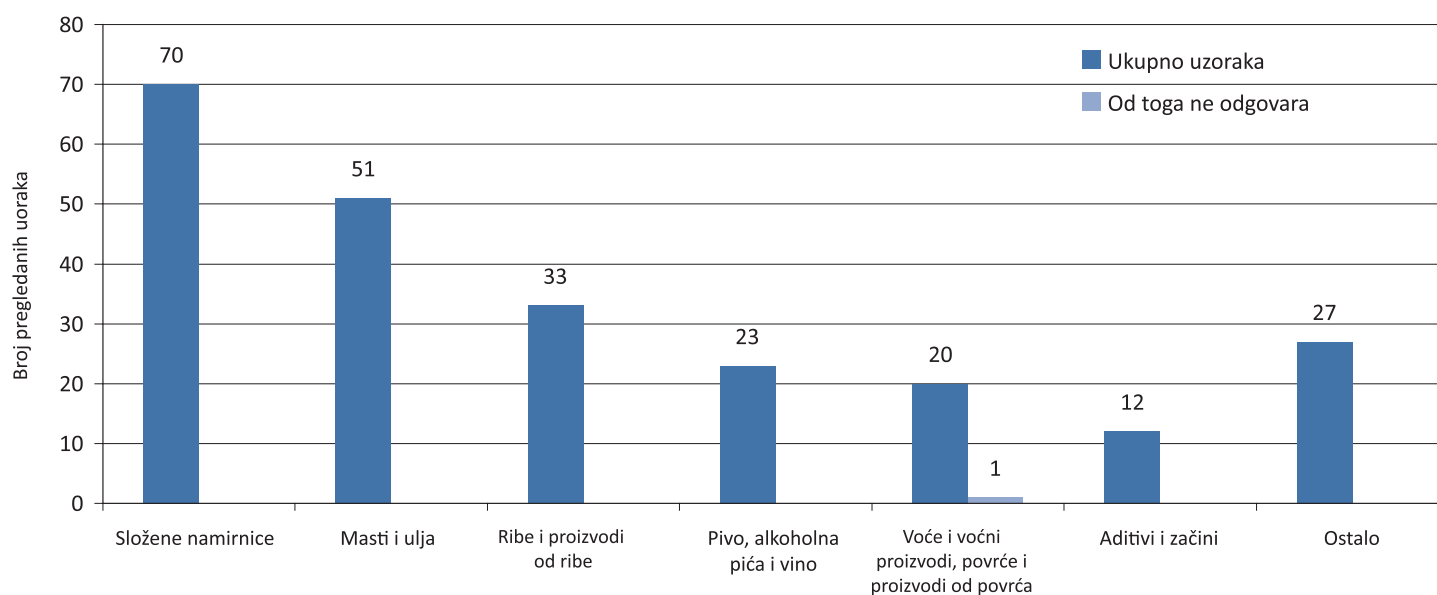
Kemijska ispravnost namirnica domaće proizvodnje i iz uvoza u Zadarskoj županiji u 2011. godini

Vrsta namirnica	Domaća proizvodnja		Uvoz		Ukupno	
	Broj pregledanih uzoraka		Broj pregledanih uzoraka			
	Ukupno	Od toga ne odgovara	Ukupno	Od toga ne odgovara	Ukupno	Od toga ne odgovara
Mlijeko i mliječni proizvodi	2	-	-	-	2	-
Meso i mesni proizvodi	3	-	-	-	3	-
Ribe i proizvodi od ribe, školjke i rakovi	33	-	-	-	33	-
Žitarice i proizvodi od žitarica	6	-	-	-	6	-
Pekarski proizvodi	10	-	-	-	10	-
Voće i voćni proizvodi, povrće i proizvodi od povrća	19	1	1	-	20	1

Vrsta namirnica	Domaća proizvodnja		Uvoz		Ukupno	
	Broj pregledanih uzoraka		Broj pregledanih uzoraka			
	Ukupno	Od toga ne odgovara	Ukupno	Od toga ne odgovara	Ukupno	Od toga ne odgovara
Masti i ulja	51	-	-	-	51	-
Aditivi i začini	11	-	1	-	12	-
Bezalkoholna pića	-	-	4	-	4	-
Pivo, alkoholna pića i vino	22	-	1	-	23	-
Gotova jela, polugotova jela	1	-	1	-	2	-
Složene namirnice	70	-	-	-	70	-
<b>Ukupno</b>	<b>228</b>	<b>1</b>	<b>8</b>	<b>0</b>	<b>236</b>	<b>1</b>

**Slika 9.2.**

Kemijska ispravnost namirnica domaće proizvodnje i iz uvoza u Zadarskoj županiji u 2011. godini

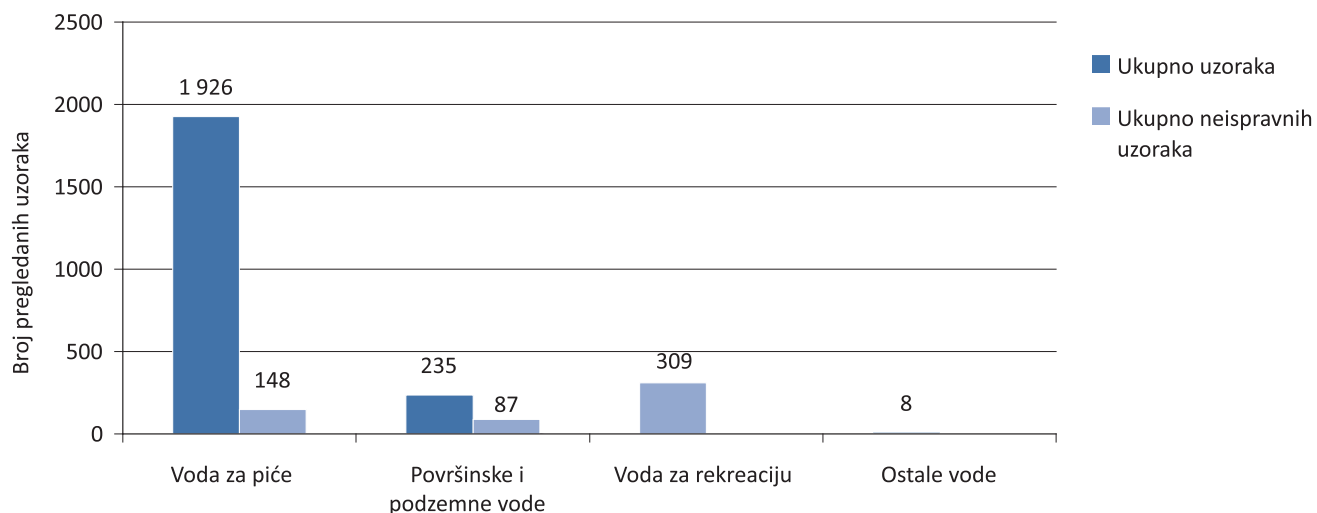
**Tablica 9.4.**

Rezultati kontrole vode u Zadarskoj županiji u 2011. godini

	Kemijski pregledano		Mikrobiološki pregledano	
	Broj uzoraka	Od toga ne odgovara	Broj uzoraka	Od toga ne odgovara
Voda za piće	1 917	65	1 926	148
Površinske i podzemne vode	262	64	235	87
Voda za rekreaciju	297	-	309	-
Ostale vode	459	149	8	0

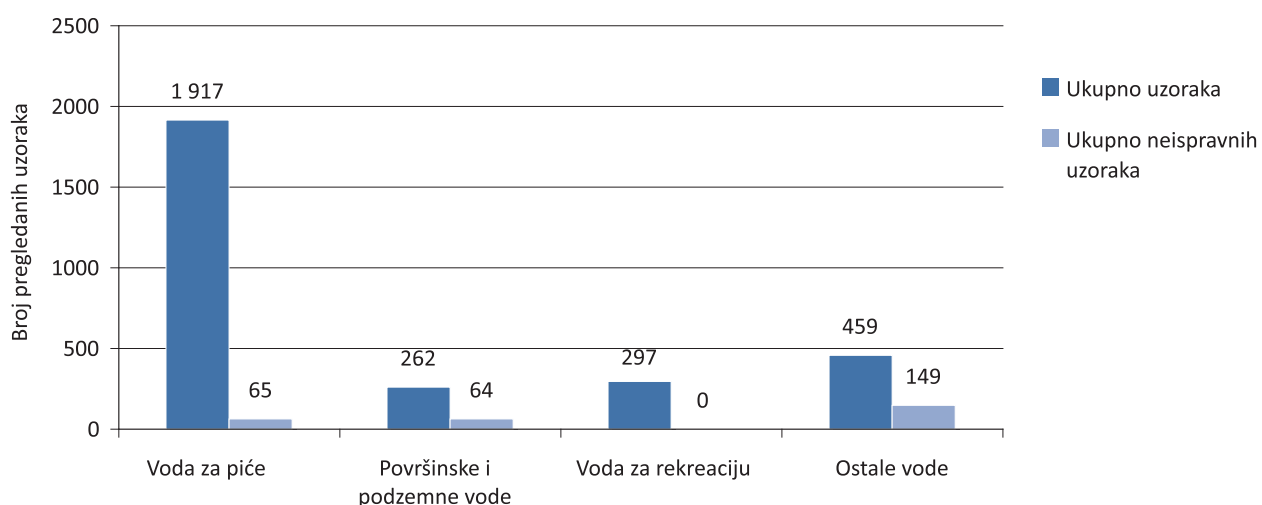
**Slika 9.3.**

Rezultati kontrole vode u Zadarskoj županiji u 2011. godini - mikrobiološki



**Slika 9.4.**

Rezultati kontrole vode u Zadarskoj županiji u 2011. godini - kemijski



**Tablica 9.5.**

Mikrobiološka ispravnost predmeta opće uporabe domaće proizvodnje i iz uvoza u Zadarskoj županiji u 2011. godini

Vrsta predmeta opće uporabe	Domaća proizvodnja		Uvoz		Ukupno	
	Broj pregledanih uzoraka		Broj pregledanih uzoraka		Ukupno	Od toga ne odgovara
	Ukupno	Od toga ne odgovara	Ukupno	Od toga ne odgovara		
Ambalaža za namirnice i predmete opće uporabe	52	-	-	-	52	-
Kozmetički proizvodi	22	-	-	-	22	-
<b>Ukupno</b>	<b>74</b>	<b>-</b>	<b>-</b>	<b>-</b>	<b>74</b>	<b>-</b>

**Tablica 9.6.**

Kemijska ispravnost predmeta opće uporabe domaće proizvodnje i iz uvoza u Zadarskoj županiji u 2011. godini

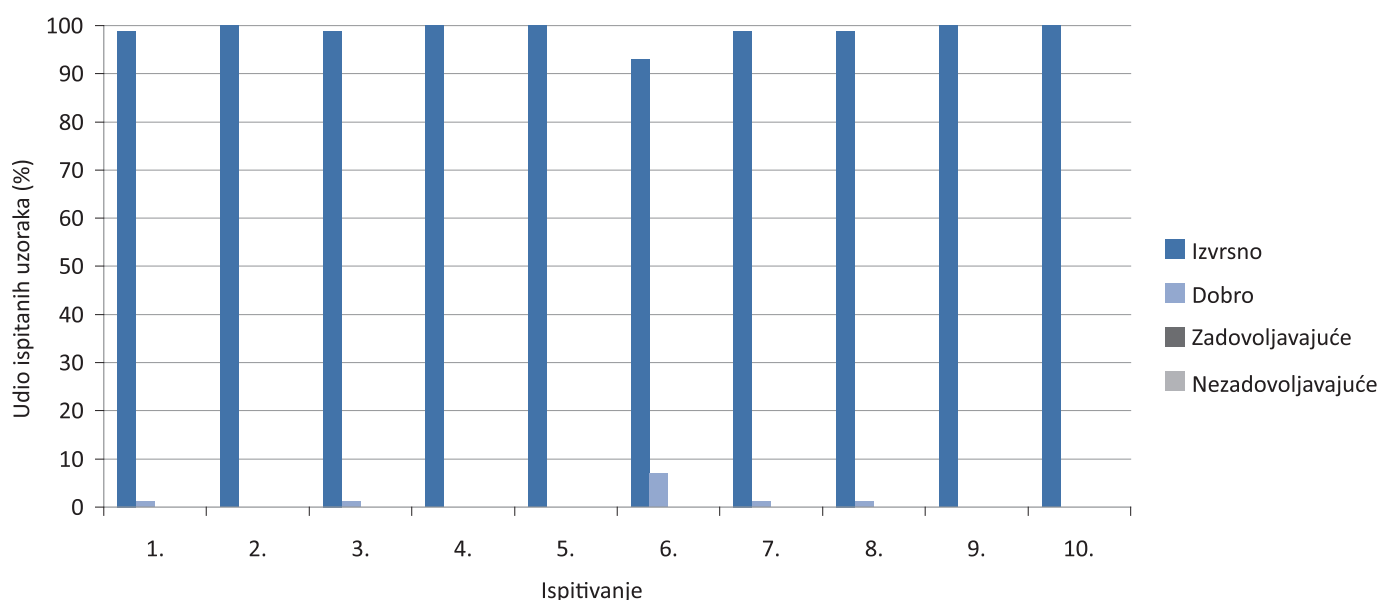
Vrsta predmeta opće uporabe	Domaća proizvodnja		Uvoz		Ukupno	
	Broj pregledanih uzoraka		Broj pregledanih uzoraka			
	Ukupno	Od toga ne odgovara	Ukupno	Od toga ne odgovara	Ukupno	Od toga ne odgovara
Posuđe, pribor, oprema i uređaji za proizvodnju namirnica i predmeta opće uporabe	3	-	-	-	3	-
Ambalaža za namirnice i predmete opće uporabe	1	-	-	-	1	-
Dječje igračke	9	-	-	-	9	-
Kozmetički proizvodi	2	-	-	-	2	-
Sredstva za održavanje čistoće	1	-	-	-	1	-
<b>Ukupno</b>	<b>16</b>	<b>-</b>	<b>-</b>	<b>-</b>	<b>16</b>	<b>-</b>

### Kontrola kakvoće mora na morskim plažama u Zadarskoj županiji u 2011. godini

Tijekom 2011. godine ispitivanje kakvoće mora u Zadarskoj županiji provodilo se u razdoblju od 19. 05. 2011. do 03. 10. 2011. godine. Kakvoća mora pratila se na ukupno 86 točaka, a uzorkovano je 860 uzoraka. Pojedinačno uzorkovanje se provodilo 10 puta tijekom sezone kupanja na svim točkama ispitivanja. Prema konačnoj ocjeni za 2011. godinu na području Zadarske županije, sve plaže (svih 86 točaka) spadaju u kategoriju izvrsne kakvoće mora. Tijekom 2011. godine na našem području nijedna od ispitivanih plaža ne spada u kategoriju, dobre, zadovoljavajuće ili nezadovoljavajuće kakvoće mora.

**Slika 9.5.**

Prikaz pojedinačnih ocjena kakvoće mora u Zadarskoj županiji tijekom 2011. godine





## X. SPECIJALISTIČKO - KONZILIJARNA ZAŠTITA

### Pokazatelji rada u specijalističko - konzilijarnoj zaštiti

**Tablica 10.1.**

Pregledi i usluge u specijalističko-konzilijarnoj djelatnosti  
Opće bolnice Zadar u 2011. godini

Organizacijska jedinica	Pregledi	Usluge
<b>Odjel za pedijatriju</b>		
-hitni pedijatrijski prijem	5 192	1 076
-dječja kardiološka ambulanta	986	3 921
-dječja neurološka ambulanta	2 919	2 808
-dječja pulmološko-alergološka ambulanta	1 789	4 608
-dječja gastroenterološka ambulanta	162	165
-dječja nefrološka ambulanta	724	2 726
-dječja endokrinološka ambulanta	228	154
-dječji EEG laboratorij	-	5
-ambulanta za dječju psihologiju	-	4 574
-logopedska ambulanta	-	8 134
-dječja hemato-onkološka ambulanta	55	60
<b>Ukupno</b>	<b>12 055</b>	<b>28 231</b>
<b>Odjel za kirurgiju</b>		
-dječja kirurška ambulanta	2 497	2 004
-opća kirurška ambulanta	6 169	6 297
-traumatološka ambulanta	6 286	4 413
-abdominalna ambulanta	2 522	1 170
-vaskularna ambulanta	3 244	1 676
-torakalna ambulanta	2 079	750
-neurokirurška ambulanta	2 120	17
-hitni kirurški prijem	27 046	8 968
-ambulanta za plastičnu i rekonstruktivnu kirurgiju	450	221
<b>Ukupno</b>	<b>52 413</b>	<b>25 516</b>
<b>Odjel za urologiju</b>		
-odjelna urološka ambulanta	1 035	1 189
-urološka ambulanta s endoskopijom	11 288	46 798
<b>Ukupno</b>	<b>12 323</b>	<b>47 987</b>
<b>Odjel za interne bolesti</b>		
-ambulanta za peritonejsku dijalizu	158	785
-ambulanta za kliničku farmakologiju	1 198	1 205
-interna prijemna ambulanta	14 200	15 206
-kardiološka ambulanta	8 352	8 399
-endokrinološko-dijabetička ambulanta	5 070	17

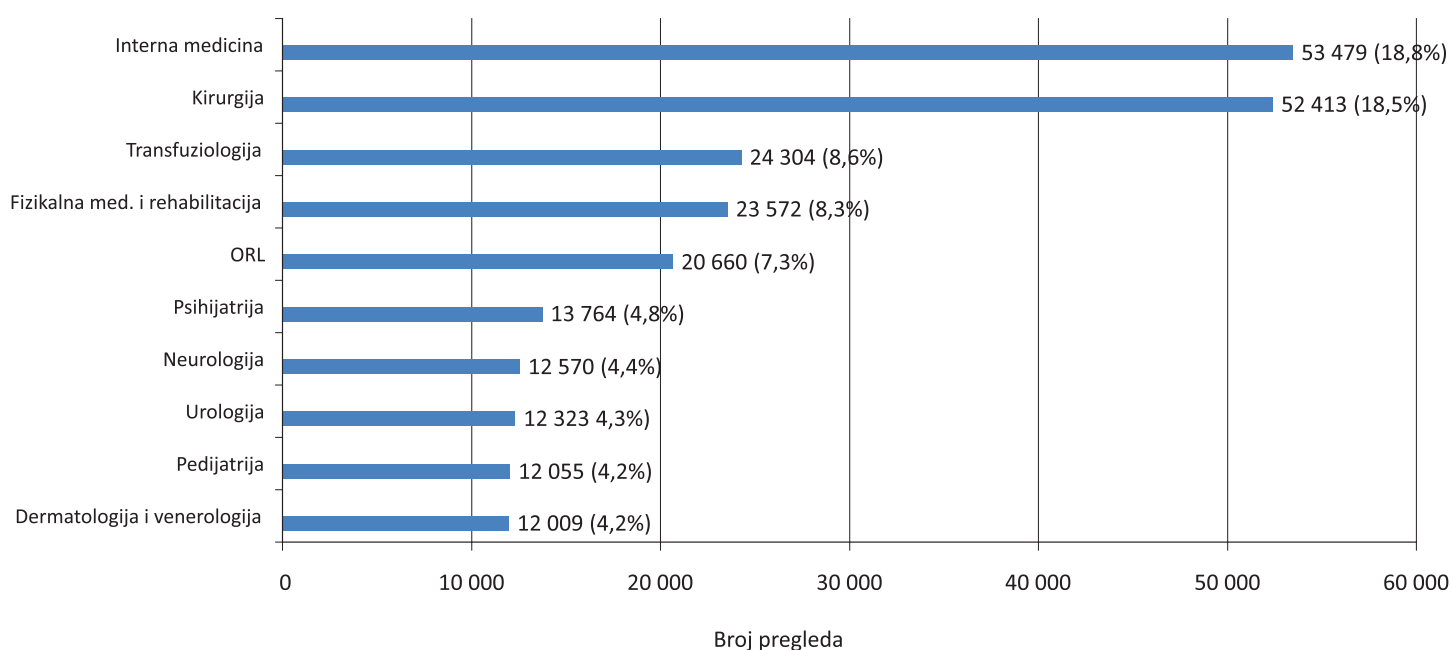
Organizacijska jedinica	Pregledi	Usluge
-endokrinološka ambulanta za UZV	210	815
-nefrološka ambulanta	3 123	702
-nefrološka ambulanta za UZV	47	5 824
-gastroenterološka ambulanta	4 793	1 553
-hematološka ambulanta	1 183	-
-hematološka ambulanta - dnevna bolnica	2 557	451
-centar za hemodijalizu	2 617	15 051
-kardiološki laboratorij	942	13 108
-opća internistička ambulanta	1 331	1 343
-opća pulmološka ambulanta	4 166	838
-ambulanta za opstruktivne bolesti pluća	2 437	442
-ambulanta za BD enteroskopiju	-	8
-laboratorij za funkcionalno ispitivanje pluća	301	10 164
-ambulanta za bronhoskopiju	76	968
-ambulanta za gastroskopiju	155	9 629
-ambulanta za internistički UZV	24	29 392
-ambulanta za kolonoskopiju	44	4 136
-odjelna pulmološka ambulanta	495	30
-ambulanta za endoskopski UZV (EUS)	-	287
-ambulanta za ERCP	-	899
<b>Ukupno</b>	<b>53 479</b>	<b>121 252</b>
<b>Odjel za infektologiju</b>		
-infektologija-dnevna bolnica	1 775	5
-ambulanta za infekcijske bolesti i febrilna stanja	3 441	3
-ambulanta za bolničke infekcije	47	-
<b>Ukupno</b>	<b>5 263</b>	<b>8</b>
<b>Odjel za otorinolaringologiju</b>		
-ORL ambulanta	7 634	1 386
-ORL ambulanta pri odjelu	10 016	4 077
-ambulanta za audiologiju i vestibulogiju	2 577	10 638
-ambulanta za maksilofacijalnu kirurgiju	213	13
-ambulanta za plastičnu i rekonstruktivnu kirurgiju	220	9
<b>Ukupno</b>	<b>20 660</b>	<b>16 123</b>
<b>Odjel za oftalmologiju</b>		
-ambulanta za glaukom	707	4 316
-očna specijalistička ambulanta	7 707	48 764
-očna odjelna ambulanta	2 156	8 741
-ortoptičko-pleoptička ambulanta	888	8 522
-ambulanta za oftalmološki UZV	11	141
-ambulanta za kontaktne leće	340	930
-ambulanta za stražnji segment oka	126	621
<b>Ukupno</b>	<b>11 935</b>	<b>72 035</b>

Organizacijska jedinica	Pregledi	Usluge
<b>Odjel za dermatologiju i venerologiju</b>		
-specijalistička ambulanta za kožne i spolne bolesti	11 221	24 243
-odjelna ambulanta za kožne i spolne bolesti	788	224
<b>Ukupno</b>	<b>12 009</b>	<b>24 467</b>
<b>Odjel za patologiju i sudsku medicinu</b>		
-laboratorij za patologiju	-	147 125
<b>Ukupno</b>	<b>-</b>	<b>147 125</b>
<b>Odjel za psihijatriju</b>		
-psihijatrijska ambulanta	8 952	3 279
-odjelna psihijatrijska ambulanta	4 070	74
-ambulanta za psihoterapiju	-	343
-ambulanta za dječju i adolescentnu psihijatriju	60	763
-ambulanta za alkoholizam i druge ovisnosti	301	31
-ambulanta za psihologiju odraslih	-	3 282
-dnevna bolnica psihijatrije	381	9 029
<b>Ukupno</b>	<b>13 764</b>	<b>16 801</b>
<b>Odjel za fizikalnu medicinu i rehabilitaciju</b>		
-ambulanta za dječju fizijatriju	1 151	940
-reumatološka ambulanta	1 558	6
-fizijatrijska ambulanta	10 699	55 830
-fizikalna terapija	9 919	353 596
-fizijatrijsko-pedijatrijska ambulanta i specijalna kineziterapija	67	12 274
-peloidna terapija	178	21 678
<b>Ukupno</b>	<b>23 572</b>	<b>444 324</b>
<b>Odjel za neurologiju</b>		
-opća neurološka ambulanta	6 251	6
-laboratorij za kliničku neurofiziologiju	53	16 993
-odjelna neurološka ambulanta	5 830	3 044
- hitna neurološka ambulanta-opservacija	436	323
<b>Ukupno</b>	<b>12 570</b>	<b>20 366</b>
<b>Odjel za ginekologiju i opstetriciju</b>		
-ambulanta za asistiranu reprodukciju (MAR)	114	305
-ginekološka specijalistička ambulanta	833	1 249
-ambulanta za patološku trudnoću	4 708	1 773
-ambulanta za ginekološko-ultrazvučnu dijagnostiku	3 276	6 655
-ambulanta za fertilitet i humanu reprodukciju	209	525
-ginekološka ambulanta za dječju i adolescentnu dob	119	93
-hitna ginekološka ambulanta	2 228	2 761
- ambulanta za ginekološku onkologiju	184	330
- ambulanta za uroginekologiju	3	6
<b>Ukupno</b>	<b>11 674</b>	<b>13 697</b>

Organizacijska jedinica	Pregledi	Usluge
Odjel za citologiju i citodijagnostiku		
-ambulanta za kliničku citologiju	1 426	88 610
<b>Ukupno</b>	<b>1 426</b>	<b>88 610</b>
Odjel za anesteziologiju, reanimatologiju i intenzivno liječenje		
-anesteziološka ambulanta	5 099	2 346
<b>Ukupno</b>	<b>5 099</b>	<b>2 346</b>
Odjel za radioterapiju i onkologiju i nuklearnu medicinu		
-onkologija-dnevna bolnica (kemoterapija)	3 625	4 653
-onkološka ambulanta	2 198	
-ambulanta za dijagnostiku bolesti štitnjače	4 996	4 768
-ambulanta za izotopnu dijagnostiku	645	2 104
<b>Ukupno</b>	<b>11 464</b>	<b>11 525</b>
Odjel za transfuzijsku medicinu		
-ambulanta za transfuziologiju	11	87
-djelatna jedinica za koagulaciju	22 029	151 912
-djelatna jedinica za imuno-hematologiju	2 264	180 629
-djelatna jedinica za serologiju		10 822
<b>Ukupno</b>	<b>24 304</b>	<b>343 450</b>
Odjel za radiologiju		
-djelatna jedinica za snimanje kostiju	-	31 711
-djelatna jedinica za CT	-	18 119
-djelatna jedinica za ultrazvuk	-	16 523
-djelatna jedinica za snimanje pluća i abdomena	-	25 685
-djelatna jedinica za dijaskopiju I	-	5 134
-djelatna jedinica za dijaskopiju II	-	8 457
-djelatna jedinica za mamografiju	-	18 428
-djelatna jedinica za denzitometriju	-	5 127
-djelatna jedinica za magnetsku rezonanciju	-	4 317
-djelatna jedinica za angiografiju	-	566
-djelatna jedinica za ultrazvuk dojki	-	14 430
<b>Ukupno</b>	<b>-</b>	<b>148 497</b>
Odjel za laboratorijsku dijagnostiku		
-odsjek za medicinsku biokemiju	-	753 824
-odsjek za laboratorijsku hematologiju	-	251 849
-odsjek za hitnu laboratorijsku dijagnostiku	-	344 385
-odsjek za imunokemijska određivanja	-	121 086
-odsjek za analizu urina	-	128 145
<b>Ukupno</b>	<b>-</b>	<b>1 599 289</b>
<b>Sveukupno</b>	<b>284 010</b>	<b>3 171 649</b>

**Slika 10.1.**

Pregledi u 10 najfrekventnijih ugovorenih specijalističkih ordinacija u Općoj bolnici Zadar u 2011. godini

**Tablica 10.2.**

Broj pregleda u specijalističko-konzilijarnoj djelatnosti u privatnim specijalističkim ordinacijama u Zadarskoj županiji u 2011. godini bez ugovora s HZZO -om

Specijalnost	Broj pregleda po dobnim skupinama				Ukupno
	≤6	7-19	20-64	≥65	
Dermatovenerologija	249	662	2 439	482	3 832
Fizikalna medicina i rehabilitacija	1	46	2 508	1 516	4 071
Oftalmologija	206	1 525	4 476	1 032	7 239
Otorinolaringologija	25	128	823	167	1 143
Psihijatrija	-	219	915	215	1 349
Neuropsihijatrija	-	45	276	20	341
Interna	1	78	8 702	2 032	10 813
Ortopedija	3	460	4 327	1 499	6 289
Neurologija	-	6	908	316	1 230
Kirurgija	-	8	577	503	1 088
Urologija	-	2	493	169	664
Radiologija	2	18	433	108	561
Ginekologija	-	120	11 647	2 411	14 178
<b>Ukupno</b>	<b>487</b>	<b>3 317</b>	<b>38 524</b>	<b>10 470</b>	<b>52 798</b>

**Tablica 10.3.**

Broj prikupljenih doza krvi na Odjelu za transfuzijsku medicinu Opće bolnice Zadar u 2010. i 2011. godini

		Na terenu	U ustanovi	Ukupno
Broj prikupljenih doza krvi i krvnih pripravaka	2010.	4 045	1 175	5 220
	2011.	4 353	947	5 300
Broj pripremljenih doza krvi i krvnih pripravaka	2010.	-	12 334	12 334
	2011.	-	12 890	12 890
Broj neutrošenih doza krvi i krvnih pripravaka	2010.	-	995	995
	2011.	-	996	996
Autologne doze krvi	2010.	-	74	74
	2011.	-	5	5

**Tablica 10.4.**

Zastupljenost biljega zaraznih bolesti kod dobrovoljnih darivatelja krvi u 2010. i 2011. godini u Odjelu za transfuzijsku medicinu Opće bolnice Zadar

Vrsta biljega	Godina	
	2010.	2011.
HBs Ag	0.05%	0.02%
Anti HCV	0.00%	0.02%
Anti HIV	0.00%	0.00%
TPHA EIA SIFILIS	0.01%	0.00%

**Tablica 10.5.**

Usporedni prikaz broja dobrovoljnih darivatelja krvi u 2010. i 2011. godini

		2010.		2011.	
		Broj	%	Broj	%
Dobrovoljni darivatelji krvi - muškarci	Stari darivatelji	3 496	67.0	3 628	68.5
	Novi darivatelji	436	8.4	462	8.7
Dobrovoljni darivatelji krvi - žene	Stari darivatelji	1 066	20.4	1 039	19.6
	Novi darivatelji	222	4.3	171	3.2
<b>Ukupno</b>		<b>5 220</b>	<b>100.0</b>	<b>5 300</b>	<b>100.0</b>

Izvor podataka za tablice 10.3. - 10.5.:  
 Odjel za transfuzijsku medicinu Opće bolnice Zadar  
 Obrada podataka:  
 Zavod za javno zdravstvo Zadar

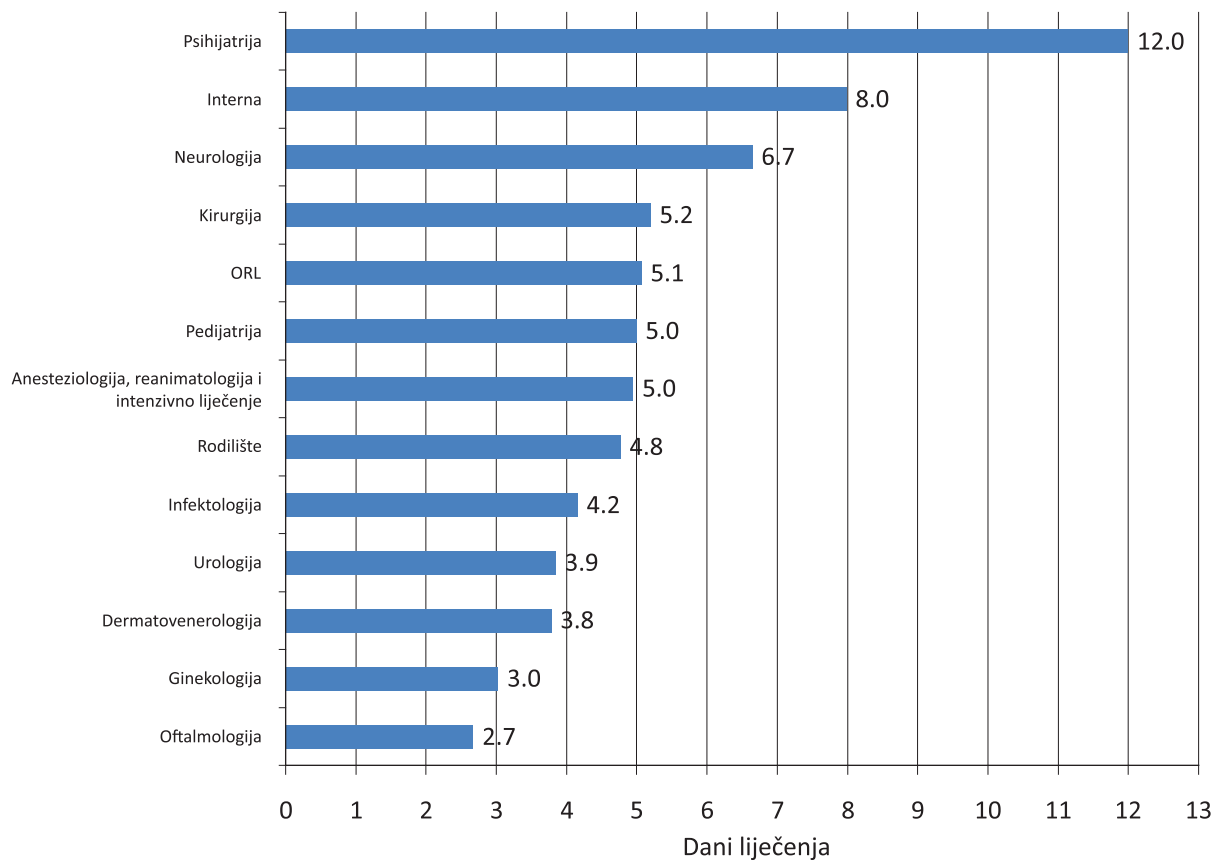
**XI. STACIONARNA ZDRAVSTVENA ZAŠTITA****Određeni pokazatelji rada u stacionarnim zdravstvenim ustanovama na području Zadarske županije****Tablica 11.1.**

Krevetni kapaciteti, broj doktora medicine i kretanje bolesnika u Općoj bolnici Zadar za 2011. godinu

Odjel	Broj kreveta	Broj doktora medicine	Broj kreveta po doktoru	Broj ispisanih bolesnika	Broj dana bolničkog liječenja	Godišnja iskorištenost kreveta (%)	Prosječan broj dana liječenja	Broj umrlih bolesnika	Udio (%) umrlih bolesnika
Interna	139	36	3.9	5 455	43 604	85.9%	8.0	471	8.6
Kirurgija	104	27	3.9	4 675	24 307	64.0%	5.2	44	0.9
Ginekologija	32	11	6.8	2 678	8 119	71.8%	3.0	5	0.2
Rodilište	43			1 722	8 219	51.2%	4.8	-	-
Neurologija	27	9	3.0	1 311	8 723	88.5%	6.7	148	11.3
Psihijatrija	25	10	2.5	696	8 352	91.5%	12.0	9	1.3
Pedijatrija	32	8	4.0	1 474	7 367	63.1%	5.0	1	0.1
Oftalmologija	16	8	2.0	1 232	3 292	56.4%	2.7	-	-
Otorinolaringologija + Maksilofacijalna kirurgija	26	8	3.3	1 130	5 725	60.3%	5.1	6	0.5
Dermatovenerologija	10	4	2.5	189	714	19.6%	3.8		0.0
Infektologija	20	4	5.0	593	2 469	33.8%	4.2	3	0.5
Urologija	17	5	3.4	1 160	4 469	72.0%	3.9	10	0.9
Anesteziologija, reanimatologija i intenzivno liječenje	12	24	0.5	649	3 210	73.3%	5.0	68	10.5
<b>Ukupno</b>	<b>503</b>	<b>154</b>	<b>3.3</b>	<b>22 964</b>	<b>128 570</b>	<b>70.0%</b>	<b>5.6</b>	<b>765</b>	<b>3.3</b>

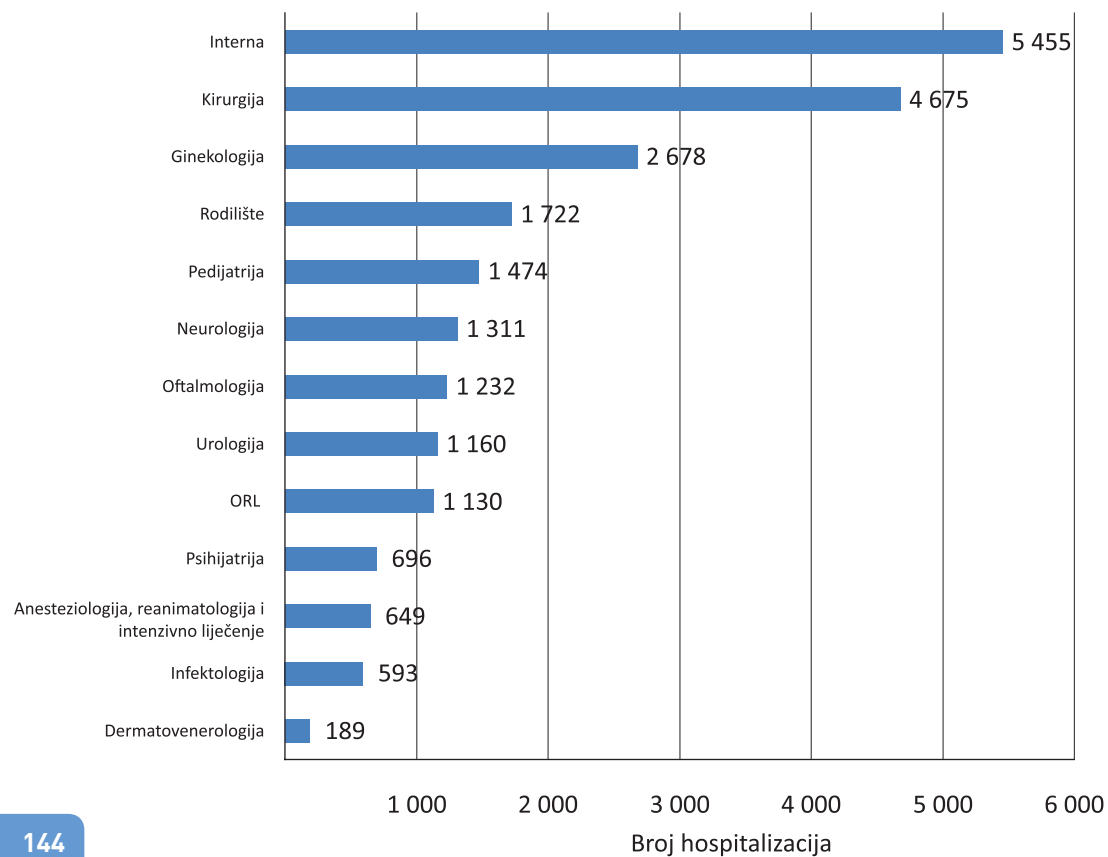
**Slika 11.1.**

Prosječna duljina liječenja prema specijalnosti u Općoj bolnici Zadar u 2011. godini



**Slika 11.2.**

Broj hospitalizacija prema specijalnostima u Općoj bolnici Zadar u 2011. godini



**Tablica 11.2.**

Krevetni kapaciteti, broj doktora medicine i kretanje bolesnika u Specijalnoj bolnici za ortopediju Biograd n/M i Psihijatrijskoj bolnici Ugljan za 2011. godinu

Naziv	Broj kreveta	Broj doktora medicine	Broj kreveta po doktoru	Broj ispisanih bolesnika	Broj dana bolničkog liječenja	Godišnja iskorištenost kreveta (%)	Prosječan broj dana liječenja	Broj umrlih bolesnika	Udio (%) umrlih bolesnika
Specijalna bolnica za ortopediju Biograd n/M	150	31	4.8	3 169	44 800	81.8%	14.1	17	0.5
Psihijatrijska bolnica Ugljan	483	17	28.4	818	152 273	86.4%	186.2	30	3.7

**Tablica 11.3.**

Prikaz nekih pokazatelja rada u Općoj bolnici Zadar od 2007. do 2011. godine

	2007.	2008.	2009.	2010.	2011.
Broj kreveta	494	494	494	494	503
Broj kreveta/1 000 st*	305.0	305.0	305.0	305.0	3.0
Broj doktora medicine	187	193	200	197	199
Broj ispisanih bolesnika	21 905	22 527	22 626	22 796	22 964
Broj dana bolničkog liječenja	133 755	134 034	133 327	133 211	128 570
Prosječan broj dana bolničkog liječenja	6.1	6.0	5.9	5.8	5.6

**Tablica 11.4.**

Prikaz nekih pokazatelja rada u Specijalnoj bolnici za ortopediju Biograd n/M od 2007. do 2011. godine

	2007.	2008.	2009.	2010.	2011.
Broj kreveta	150	150	150	150	150
Broj kreveta/1 000 st*	0.9	0.9	0.9	0.9	0.9
Broj doktora medicine	24	29	29	32	31
Broj ispisanih bolesnika	2 988	2 738	2 788	3 100	3 169
Broj dana bolničkog liječenja	44 497	43 828	38 215	43 331	44 800
Prosječan broj dana bolničkog liječenja	14.9	16.0	13.7	14.0	14.1

**Tablica 11.5.**

Prikaz nekih pokazatelja rada u Psihijatrijskoj bolnici Ugljan od 2007. do 2011. godine

	2007.	2008.	2009.	2010.	2011.
Broj kreveta	483	483	483	483	483
Broj kreveta/1 000 st.*	3.0	3.0	3.0	3.0	2.8
Broj doktora medicine	21	17	19	19	17
Broj ispisanih bolesnika	1076	868	801	734	818
Broj dana bolničkog liječenja	156 036	141 005	138 378	134 602	152 273
Prosječan broj dana bolničkog liječenja	145.0	162.5	172.8	183.4	186.2

Izvor podataka za tablice 11.1. - 11.5.: Godišnje izvješće stacionarnih zdravstvenih ustanova  
 Obrada podataka: Zavod za javno zdravstvo Zadar  
 Napomena: \*Broj stanovnika za godine 2007. - 2010. uzet je prema Popisu stanovništva iz 2001. godine, a za 2011. prema privremenim rezultatima popisa iz 2011. godine

**Tablica 11.6.**

Broj hospitalizacija prema skupinama bolesti i odjelima u Općoj bolnici Zadar u 2011. godini

Odjel	Skupine bolesti po MKB - 10																				Ukupno
	I.	II.	III.	IV.	V.	VI.	VII.	VIII.	IX.	X.	XI.	XII.	XIII.	XIV.	XV.	XVI.	XVII.	XVIII.	XIX.	XXI.	
Kirurgija	20	547	2	116	-	21	-	-	271	38	1 128	117	107	150	-	-	26	125	1 245	318	4 231
Ginekologija	2	535	-	-	-	-	-	-	-	-	4	7	-	934	2 751	827	47	20	8	953	6 088
Interna	136	868	140	303	18	14	-	-	1 521	609	882	12	41	382	-	-	1	138	23	88	5 176
Infektologija	295	8	-	3	-	5	-	1	1	159	18	3	7	46	-	-	-	18	-	-	564
Pedijatrija	290	12	26	25	26	105	2	5	7	307	12	36	42	130	-	10	6	185	50	177	1 453
ORL + MFK	1	193	1	86	-	3	1	59	2	536	29	7	1	-	-	-	25	36	81	34	1 095
Oftalmologija	-	2	-	-	-	4	1 181	-	1	-	1	-	-	-	-	-	-	-	36	-	1 225
Dermatologija	7	2	2	-	-	-	-	-	1	-	2	162	5	-	-	-	-	1	1	2	185
Neurologija	2	67	-	1	13	278	26	-	490	18	2	-	60	-	-	-	2	233	2	11	1 205
Psihijatrija	-	1	-	-	674	-	-	-	2	-	2	-	-	-	-	-	-	1	1	1	682
Urologija	2	313	4	1	-	-	-	-	13	1	98	4	1	489	-	-	4	68	3	105	1 106
Anesteziologija, reanimatologija i intenzivno liječenje	9	7	-	-	-	2	-	-	26	5	17	-	-	1	-	-	-	10	10	3	90
<b>Ukupno</b>	<b>764</b>	<b>2 555</b>	<b>175</b>	<b>535</b>	<b>731</b>	<b>432</b>	<b>1 210</b>	<b>65</b>	<b>2 335</b>	<b>1 673</b>	<b>2 195</b>	<b>348</b>	<b>264</b>	<b>2 132</b>	<b>2 751</b>	<b>837</b>	<b>111</b>	<b>835</b>	<b>1 460</b>	<b>1 692</b>	<b>23 100</b>

**Tablica 11.7.**

Pobol registriran u Općoj bolnici Zadar u 2011. godini po spolu i skupinama bolesti

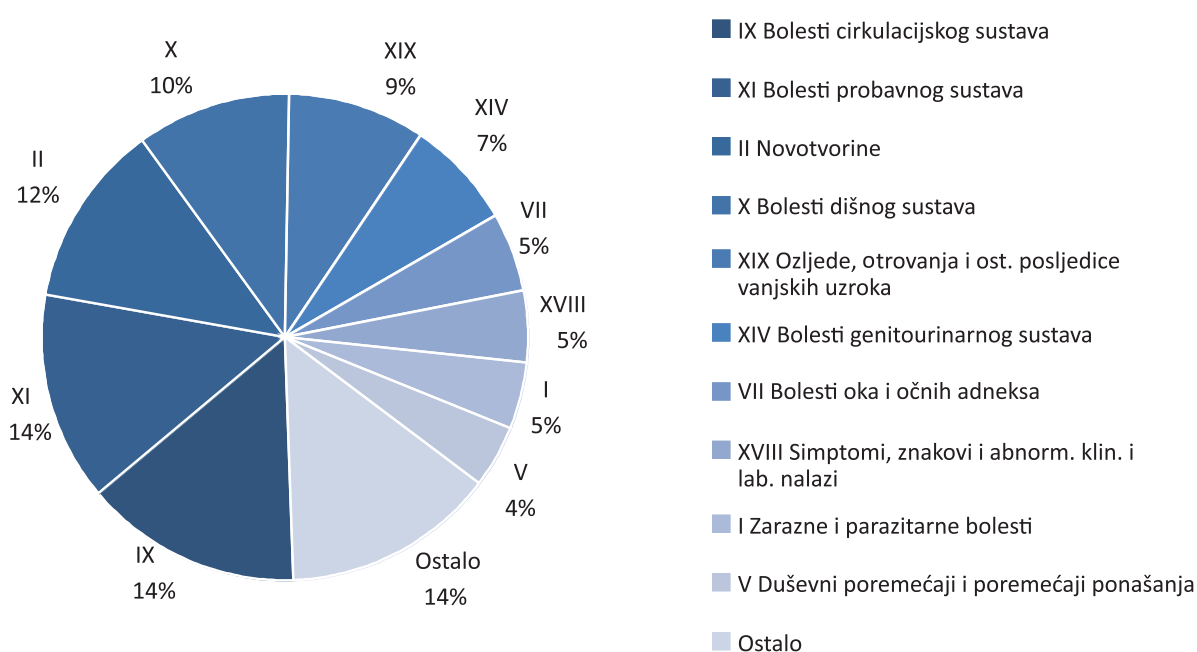
Skupine bolesti-stanja (MKB-10)	Ispisani bolesnici		Spol		Dani bolničkog liječenja	Prosječna dužina liječenja
	Broj	Udio (%)	Muški	Ženski		
I Zarazne i parazitarne bolesti	764	4,0	416	348	4 747	6,2
II Novotvorine	2 547	13,2	1 147	1 400	20 093	7,9
III Bolesti krvi i krvotvornog sustava	175	0,9	86	89	1 285	7,3
IV Endokrine bolesti, bolesti prehrane i bolesti metabolizma	535	2,8	246	289	6 471	12,1
V Duševni poremećaji i poremećaji ponašanja	731	3,8	399	332	8 808	12,0
VI Bolesti živčanog sustava	432	2,3	167	265	2 641	6,1
VII Bolesti oka i očnih adneksa	1 210	6,3	476	734	3 262	2,7
VIII Bolesti uha i mastoidnog nastavka	65	0,3	37	28	321	4,9
IX Bolesti cirkulacijskog sustava	2 335	12,1	1 332	1 003	16 868	7,2
X Bolesti dišnog sustava	1 673	8,7	939	734	10 628	6,4

Skupine bolesti-stanja (MKB-10)	Ispisani bolesnici		Spol		Dani bolničkog liječenja	Prosječna dužina liječenja
	Broj	Udio (%)	Muški	Ženski		
XI Bolesti probavnog sustava	2 195	11,4	1 300	895	12 314	5,6
XII Bolesti kože i potkožnog tkiva	347	1,8	194	153	1 597	4,6
XIII Bolesti mišićno-koštanog sustava i vezivnog tkiva	264	1,4	135	129	1 567	5,9
XIV Bolesti genitourinarnog sustava	2 132	11,1	675	1 457	9 199	4,3
XV Trudnoća, porođaj i babinje*	633	3,3	0	633	2 520	4,0
XVI Određena stanja nastala u perinatalnom razdoblju	16	0,1	6	10	262	16,4
XVII Kongenitalne malformacije, deformiteti i kromosomske abnormalnosti	69	0,4	45	24	271	3,9
XVIII Simptomi, znakovi i abnormalni klinički i laboratorijski nalazi nesvrstani drugamo	834	4,3	441	393	4 648	5,6
XIX Ozljede, otrovanja i ostale posljedice vanjskih uzroka	1 460	7,6	862	598	9 682	6,6
XXI Čimbenici koji utječu na stanje zdravlja i kontakt sa zdravstvenom službom	817	4,2	392	425	2 363	2,9
<b>Ukupno</b>	<b>19 234</b>	<b>100,0</b>	<b>9 295</b>	<b>9 939</b>	<b>119 547</b>	<b>6,2</b>

\* Bez poroda i prekida trudnoće

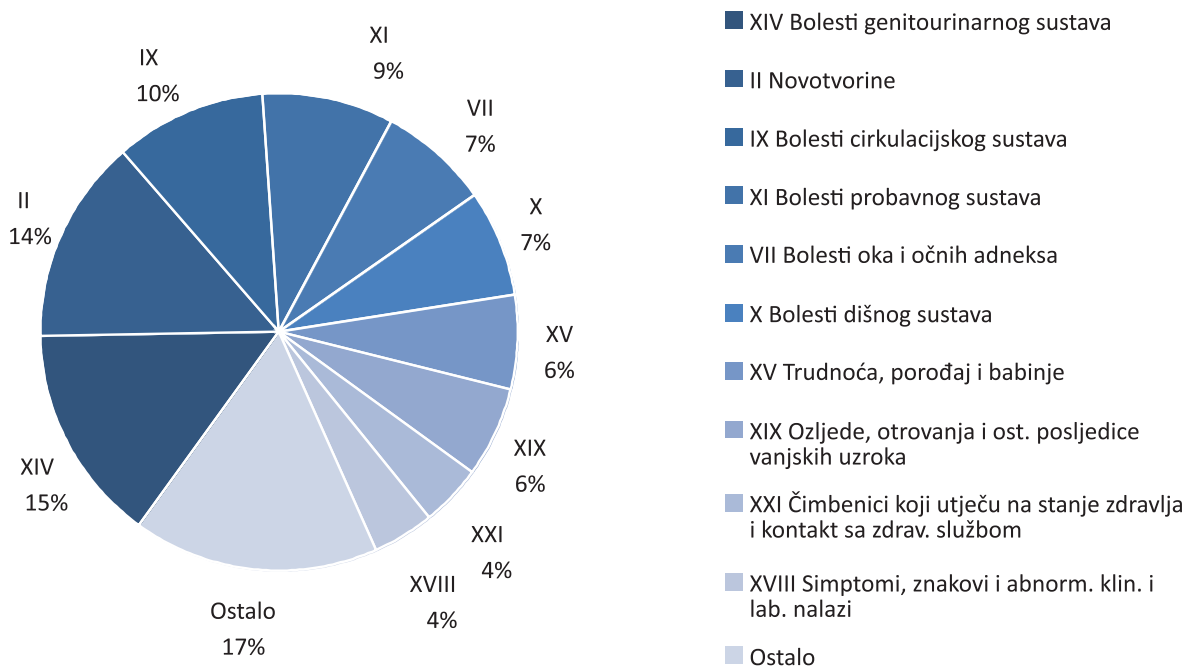
#### Slika 11.4.

Pobol registriran u Općoj bolnici Zadar u osoba muškog spola u 2011. godini



**Slika 11.5.**

Pobol registriran u Općoj bolnici Zadar  
u osoba ženskog spola u 2011. godini

**Tablica 11.8.**

Deset vodećih dijagnoza kao uzroka hospitalizacija po broju ispisanih bolesnika  
u Općoj bolnici Zadar u 2011. godini - ukupno

MKB-10 šifra	Dijagnoza	Ispisani bolesnici	Udio (%)	Dani bolničkog liječenja
H25	Senilna katarakta	817	4,2	2 225
I20	Angina pektoris	424	2,2	2 399
K40	Preponska kila (ingvinalna hernija)	353	1,8	983
J35	Kronična upala tonzila	343	1,8	624
J18	Pneumonija, nespecificiranog uzročnika	321	1,7	2 935
N84	Polip ženskoga spolnog sustava	315	1,6	473
K81	Upala žučnjaka (kolecistitis)	298	1,6	1 458
C34	Zloćudna novotvorina dušnica (bronha) i pluća	265	1,4	2 252
I21	Akutni infarkt miokarda	233	1,2	2 228
A09	Dijareja i gastroenteritis	216	1,1	741
Ostale dijagnoze		15 649	81,4	103 229
<b>Sveukupno</b>		<b>19 234</b>	<b>100,0</b>	<b>119 547</b>

**Tablica 11.9.**

Deset vodećih dijagnoza kao uzroka hospitalizacija po broju ispisanih bolesnika u Općoj bolnici Zadar u 2011. godini - žene

MKB-10 šifra	Dijagnoza	Ispisani bolesnici	Udio (%)	Dani bolničkog liječenja
H25	Senilna katarakta	501	5,0	1 365
N84	Polip ženskoga spolnog sustava	315	3,2	473
D25	Leiomiom maternice	178	1,8	725
I20	Angina pektoris	171	1,7	902
J35	Kronična upala tonzila	168	1,7	293
Z76	Osobe koje kontaktiraju zdravstvenu službu u drugim okolnostima	166	1,7	862
K81	Upala žučnjaka (kolecistitis)	162	1,6	718
S72	Prijelom bedrene kosti (femura)	135	1,4	2 371
J18	Pneumonija, nespecificiranog uzročnika	134	1,3	1 262
N87	Displazija vrata maternice	131	1,3	224
Ostale dijagnoze		7 878	79,3	49 558
<b>Sveukupno</b>		<b>9 939</b>	<b>100,0</b>	<b>58 753</b>

**Tablica 11.10.**

Deset vodećih dijagnoza kao uzroka hospitalizacija po broju ispisanih bolesnika u Općoj bolnici Zadar u 2011. godini - muškarci

MKB-10 šifra	Dijagnoza	Ispisani bolesnici	Udio (%)	Dani bolničkog liječenja
H25	Senilna katarakta	316	3,4	860
K40	Preponska kila (ingvinalna hernija)	314	3,4	901
I20	Angina pektoris	253	2,7	1 497
C34	Zloćudna novotvorina dušnica (bronha) i pluća	196	2,1	1 584
J18	Pneumonija, nespecificiranog uzročnika	187	2,0	1 673
J35	Kronična upala tonzila	175	1,9	331
I21	Akutni infarkt miokarda	155	1,7	1 492
K81	Upala žučnjaka (kolecistitis)	136	1,5	740
Z01	Drugi specijalni pregled i ispitivanje osoba bez tegoba ili utvrđene dijagnoze	132	1,4	141
J44	Druga kronična opstruktivna plućna bolest	131	1,4	1 543
Ostale dijagnoze		7 300	78,5	50 032
<b>Sveukupno</b>		<b>9 295</b>	<b>1 000</b>	<b>60 794</b>

**Tablica 11.11.**

Deset vodećih dijagnoza kao uzroka hospitalizacija po broju dana bolničkog liječenja u Općoj bolnici Zadar u 2011. godini - ukupno

MKB-10 šifra	Dijagnoza	Dani bolničkog liječenja	Udio (%)	Ispisani bolesnici
S72	Prijelom bedrene kosti (femura)	3 041	2,5	183
J18	Pneumonija, nespecificiranog uzročnika	2 935	2,5	321
E10	Dijabetes melitus ovisan o inzulinu	2 454	2,0	191
I20	Angina pektoris	2 399	2,0	424
C34	Zloćudna novotvorina dušnica (bronha) i pluća	2 252	1,9	265
I21	Akutni infarkt miokarda	2 228	1,9	233
H25	Senilna katarakta	2 225	1,9	817
E11	Dijabetes melitus neovisan o inzulinu	2 124	1,8	158
J44	Druga kronična opstruktivna plućna bolest	2 104	1,8	191
N18	Kronično bubrežno zatajenje (insuficijencija)	2 084	1,7	191
Ostale dijagnoze		95 701	80,0	16 260
<b>Sveukupno</b>		<b>119 547</b>	<b>100,0</b>	<b>19 234</b>

**Tablica 11.12.**

Deset vodećih dijagnoza kao uzroka hospitalizacija po broju dana bolničkog liječenja u Općoj bolnici Zadar u 2011. godini - muškarci

MKB-10 šifra	Dijagnoza	Dani bolničkog liječenja	Udio (%)	Ispisani bolesnici
J18	Pneumonija, nespecificiranog uzročnika	1 673	2,8	187
C34	Zloćudna novotvorina dušnica (bronha) i pluća	1 584	2,6	196
J44	Druga kronična opstruktivna plućna bolest	1 543	2,5	131
I20	Angina pektoris	1 497	2,5	253
I21	Akutni infarkt miokarda	1 492	2,4	155
E10	Dijabetes melitus ovisan o inzulinu	1 433	2,4	117
K70	Alkoholna bolest jetre	1 253	2,1	98
N18	Kronično bubrežno zatajenje (insuficijencija)	1 238	2,0	114
E11	Dijabetes melitus neovisan o inzulinu	1 001	1,6	84
I63	Cerebralni infarkt	954	1,6	97
Ostale dijagnoze		47 126	77,5	7 863
<b>Sveukupno</b>		<b>60 794</b>	<b>100,0</b>	<b>9 295</b>

**Tablica 11.13.**

Deset vodećih dijagnoza kao uzroka hospitalizacija po broju dana bolničkog liječenja u Općoj bolnici Zadar u 2011. godini - žene

MKB-10 šifra	Dijagnoza	Dani bolničkog liječenja	Udio (%)	Ispisani bolesnici
S72	Prijelom bedrene kosti (femura)	2 371	4,0	135
H25	Senilna katarakta	1 365	2,3	501
J18	Pneumonija, nespecificiranog uzročnika	1 262	2,2	134
E11	Dijabetes melitus neovisan o inzulinu	1 123	1,9	74
E10	Dijabetes melitus ovisan o inzulinu	1 021	1,7	74
I63	Cerebralni infarkt	958	1,6	94
I20	Angina pektoris	902	1,5	171
Z76	Osobe koje kontaktiraju zdravstvenu službu u drugim okolnostima	862	1,5	166
C18	Zloćudna novotvorina debeloga crijeva (kolona)	858	1,5	69
F20	Shizofrenija	848	1,4	57
Ostale dijagnoze		47 183	80,3	8 464
<b>Sveukupno</b>		<b>58 753</b>	<b>100,0</b>	<b>9 939</b>

**Tablica 11.14.**

Pobol registriran u Općoj bolnici Zadar po skupinama bolesti (MKB-10), dobnim skupinama i spolu u 2011. godini

Skupine bolesti (MKB-10)	Spol	Ukupno	Dobne skupine										
			<1	1-4	5-9	10-19	20-29	30-39	40-49	50-59	60-69	70-79	≥80
I	muški	416	24	92	56	40	32	36	25	26	36	37	12
	ženski	348	21	67	34	48	25	12	25	17	26	44	29
II	muški	1 147	1	3	9	10	12	22	62	206	370	340	112
	ženski	1 400	1	2	8	20	47	131	203	265	238	316	169
III	muški	86	3	9	5	2	-	3	9	14	11	15	15
	ženski	89	3	1	2	5	5	4	3	8	7	22	29
IV	muški	246	-	4	2	11	6	7	16	41	56	79	24
	ženski	289	-	3	6	6	15	21	34	45	48	72	39
V	muški	399	1	1	4	17	40	89	79	87	46	26	9
	ženski	332	2	1	4	15	31	44	61	86	44	30	14
VI	muški	167	1	9	12	27	14	3	11	21	30	27	12
	ženski	265	-	8	20	46	13	25	31	41	30	35	16
VII	muški	476	1	1	6	4	2	8	17	54	101	207	75
	ženski	734	-	2	2	8	5	11	34	63	139	327	143

Skupine bolesti (MKB-10)	Spol	Ukupno	Dobne skupine										
			<1	1-4	5-9	10-19	20-29	30-39	40-49	50-59	60-69	70-79	≥80
VIII	muški	37	1	1	9	7	2	4	-	3	6	3	1
	ženski	28	-	3	4	3	-	2	3	4	8	1	-
IX	muški	1 332	-	-	1	6	13	29	96	259	357	379	192
	ženski	1 003	1	1	1	4	7	32	55	148	199	303	252
X	muški	939	39	154	105	86	34	54	46	57	100	154	110
	ženski	734	37	107	101	78	53	24	29	60	68	100	77
XI	muški	1 300	10	25	22	74	63	108	141	245	264	246	102
	ženski	895	3	13	23	44	64	57	90	122	161	184	134
XII	muški	194	6	11	9	18	33	20	27	26	22	15	7
	ženski	153	2	9	-	17	23	21	21	17	21	14	8
XIII	muški	135	-	10	16	5	6	14	16	26	17	20	5
	ženski	129	1	7	8	8	13	12	10	20	26	17	7
XIV	muški	675	39	48	37	30	20	60	69	89	114	131	38
	ženski	1 457	28	26	19	30	125	229	301	283	198	156	62
XV	ženski	633	-	-	-	9	296	300	28	-	-	-	-
XVI	muški	6	6	-	-	-	-	-	-	-	-	-	-
	ženski	10	7	-	-	-	-	3	-	-	-	-	-
XVII	muški	45	7	17	6	9	-	4	-	2	-	-	-
	ženski	24	1	1	4	10	4	1	2	-	-	1	-
XVIII	muški	441	15	39	16	47	17	10	31	51	62	96	57
	ženski	393	14	32	19	62	20	20	28	35	38	65	60
XIX	muški	862	7	44	30	126	123	99	101	116	95	81	40
	ženski	598	4	26	21	57	38	19	56	51	78	124	124
XXI	muški	392	1	1	2	14	22	19	34	60	117	99	23
	ženski	425	1	2	4	16	121	116	35	42	47	34	7
<b>Ukupno</b>	<b>muški</b>	<b>9 295</b>	<b>162</b>	<b>469</b>	<b>347</b>	<b>533</b>	<b>439</b>	<b>589</b>	<b>780</b>	<b>1 383</b>	<b>1 804</b>	<b>1 955</b>	<b>834</b>
	<b>ženski</b>	<b>9 939</b>	<b>126</b>	<b>311</b>	<b>280</b>	<b>486</b>	<b>905</b>	<b>1 084</b>	<b>1 049</b>	<b>1 307</b>	<b>1 376</b>	<b>1 845</b>	<b>1 170</b>

\*Bez poroda i prekida trudnoće

**Tablica 11.15.**

Deset najčešćih oboljenja u dnevnim bolnicama Opće bolnice Zadar u 2011. godini

Šifra bolesti (MKB-10)	Dijagnoza	Broj pacijenata
<b>Interna</b>		
I20	Angina pectoris	272
R10	Boli u trbuhu i u zdjelici	225
I10	Esencijalna (primarna) hipertenzija	141
R07	Bol u grlu i prsištu	121
I48	Fibrilacija atrija i undulacija	105
J18	Pneumonija, nespecificiranog uzročnika	80
R55	Sinkopa i kolaps	77
Z03	Medicinsko promatranje i praćenje zbog sumnje na bolesti i bolesna stanja	62
J44	Druga kronična opstruktivna plućna bolest	58
K29	Gastritis i duodenitis	52
<b>Hematologija</b>		
C90	Multipli mijelom i zloćudne plazmocitne novotvorine	461
C91	Limfatična leukemija	419
D47	Ost. novot. limf., hematop. i srod. tk. nesig. ili nep. priro.	227
C92	Mijeloična leukemija	175
D50	Anemija zbog manjka željeza	146
D75	Ostale bolesti krvi i krvotvornog sustava	126
D69	Purpura i ostala hemoragijska stanja	114
D45	Policitemija vera	100
C83	Difuzni non- Hodgkinov limfom	85
D46	Mijelodisplastični sindromi	65
<b>Infektologija</b>		
A09	Dijareja i gastroenteritis za koje se pretpostavlja da su infektivnog podrijetla	405
A04	Ostale bakterijske crijevne infekcije	234
R50	Vrućica nepoznata podrijetla	181
B27	Infektivna mononukleoza	114
A05	Ostala bakterijska otrovanja hranom (alimentarne intoksikacije)	98
Z03	Medicinsko promatranje i praćenje zbog sumnje na bolest i bolesna stanja	74
J11	Influenca, virus nije dokazan	52
J03	Akutna upala tonzila (akutni tonzilitis)	38
J15	Bakterijska pneumonija, nesvrstana drugamo	30
A46	Erizipel	26
<b>Pedijatrija</b>		
A09	Dijareja i gastroenteritis za koje se pretpostavlja da su infektivnog podrijetla	636
B34	Virusne infekcije nespecificirane lokalizacije	332

Šifra bolesti (MKB-10)	Dijagnoza	Broj pacijenata
J20	Akutni bronhitis	217
J02	Akutna upala ždrijela (akutni faringitis)	216
R10	Boli u trbuhu i u zdjelici	158
R50	Vrućica nepoznata podrijetla	154
J03	Akutna upala tonzila (akutni tonzilitis)	113
J00	Akutni nazofaringitis (obična prehlada)	107
J04	Akutna upala grkljana i dušnika (akutni laringitis i traheitis)	91
L50	Urtikarija	75
<b>Psijatrija</b>		
F43	Reakcije na teški stres i poremećaji prilagodbe	77
F62	Trajne promjene ličnosti koje se ne mogu pripisati oštećenju ili bolesti mozga	29
F32	Depresivne epizode	13
F33	Povratni depresivni poremećaj	8
F60	Specifični poremećaji ličnosti	3
F31	Bipolarni afektivni poremećaj	2
F29	Nespecificirana neorganska psihoza	2
F25	Shizoafektivni poremećaji	1
<b>Onkologija (kemoterapija)</b>		
C50	Zloćudna novotvorina dojke	818
C34	Zloćudna novotvorina dušnica (bronha) i pluća	402
C18	Zloćudna novotvorina debelog crijeva (kolona)	399
C25	Zloćudna novotvorina gušterače	170
C20	Zloćudna novotvorina završnoga debelog crijeva (rektuma)	154
C56	Zloćudna novotvorina jajnika (ovarija)	111
C16	Zloćudna novotvorina želuca	40
C61	Zloćudna novotvorina kestenjače (prostate)	40
C19	Zloćudna novotvorina rektosigmoidnog prijelaza	33
C64	Zloćudna novotvorina bubrega, osim bubrežne zdjelice	32
<b>Hemodijaliza</b>		
N18	Kronično bubrežno zatajenje (insuficijencija)	11175

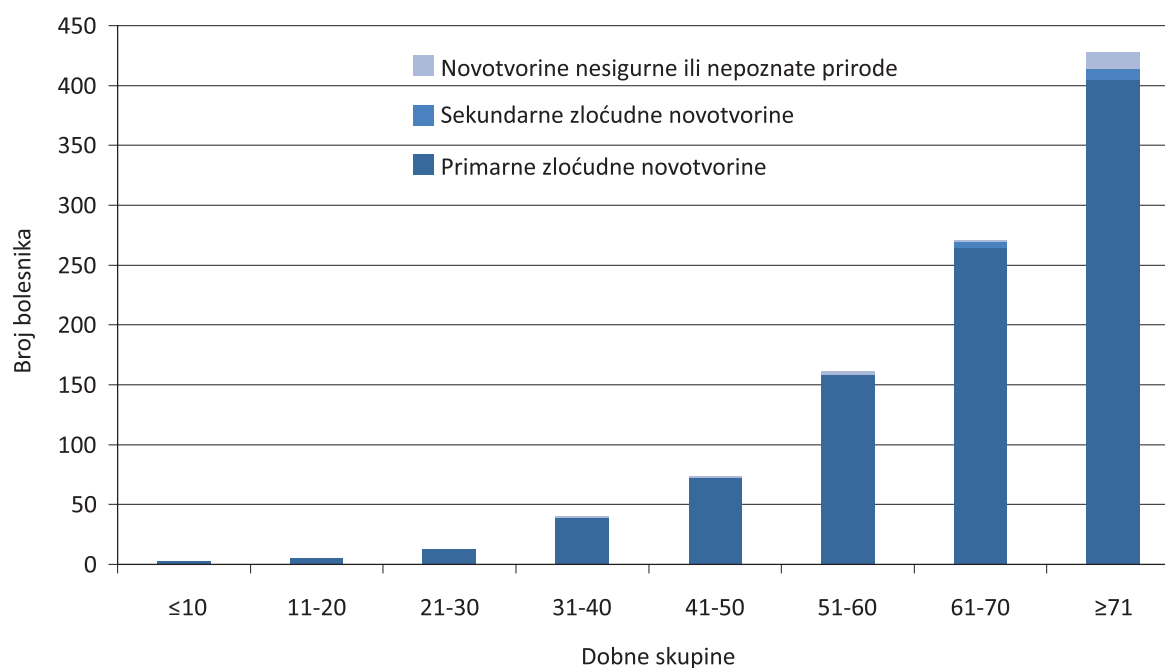
**Tablica 11.16.**

Broj hospitaliziranih bolesnika od primarnih zloćudnih novotvorina, sekundarnih zloćudnih novotvorina i novotvorina nesigurne ili nepoznate prirode prema dobnim skupinama (novootkriveni slučajevi) u Općoj bolnici Zadar u 2011. godini

	Dobne skupine								Ukupno
	≤10	11-20	21-30	31-40	41-50	51-60	61-70	≥71	
Primarne zloćudne novotvorine	3	5	13	39	72	158	264	405	959
Sekundarne zloćudne novotvorine	-	-	-	-	-	-	6	9	15
Novotvorine nesigurne ili nepoznate prirode	-	-	-	1	1	3	1	14	20
<b>Ukupno</b>	<b>3</b>	<b>5</b>	<b>13</b>	<b>40</b>	<b>73</b>	<b>161</b>	<b>271</b>	<b>428</b>	<b>994</b>

**Slika 11.6.**

Broj hospitaliziranih bolesnika od primarnih i sekundarnih zloćudnih novotvorina i novotvorina nesigurne ili nepoznate prirode prema dobnim skupinama (novootkriveni slučajevi) u Općoj bolnici Zadar u 2011. godini



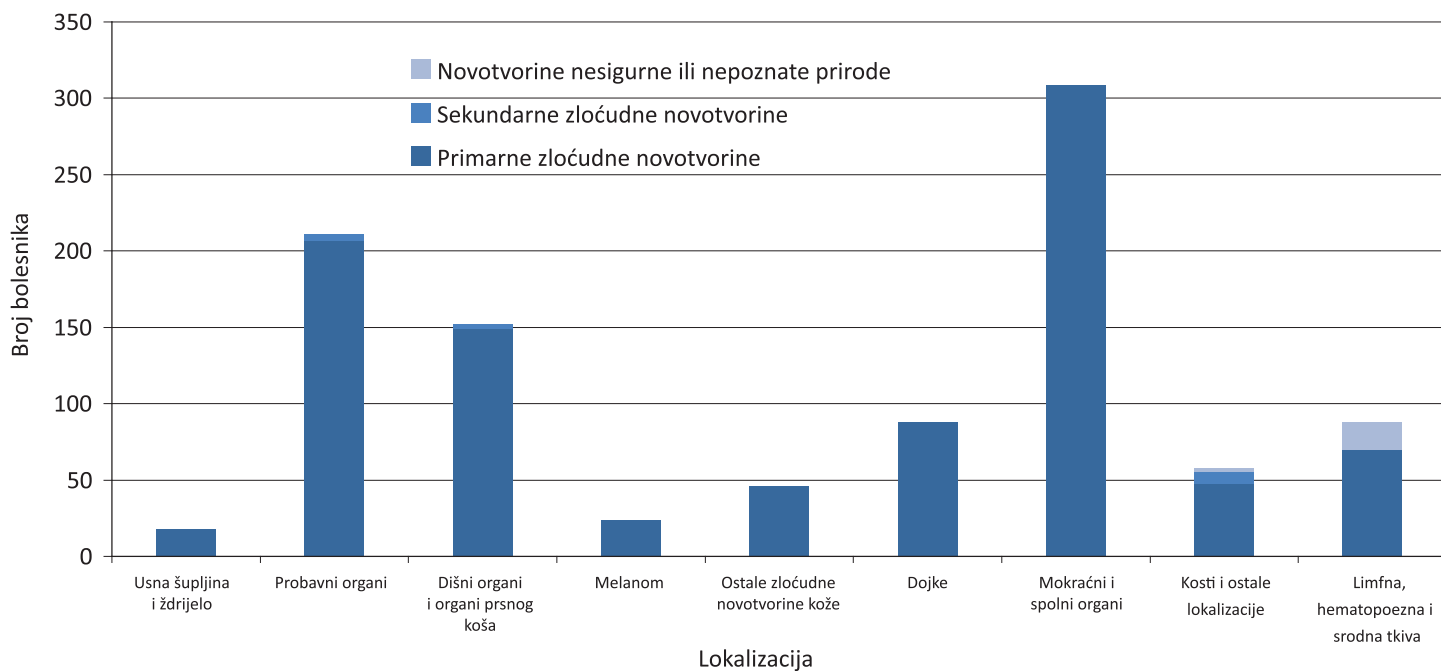
**Tablica 11.17.**

Broj hospitaliziranih bolesnika od primarnih zloćudnih novotvorina, sekundarnih zloćudnih novotvorina i novotvorina nesigurne ili nepoznate prirode prema lokalizaciji (novootkriveni slučajevi) u Općoj bolnici Zadar u 2011. godini

Novotvorine	Lokalizacija									Ukupno
	Usna šupljina i ždrijelo	Probavni organi	Dišni organi i organi prsnog koša	Melanom	Ostale zloćudne novotvorine kože	Dojke	Mokraćni i spolni organi	Kosti i ostale lokalizacije	Limfna, hematopoezna i srodna tkiva	
Primarne zloćudne novotvorine	18	207	149	24	46	88	309	48	70	959
Sekundarne zloćudne novotvorine	4	3	-	-	-	-	-	8	-	15
Novotvorine nesigurne ili nepoznate prirode	-	-	-	-	-	-	-	2	18	20
<b>Sveukupno</b>	<b>22</b>	<b>210</b>	<b>149</b>	<b>24</b>	<b>46</b>	<b>88</b>	<b>309</b>	<b>58</b>	<b>88</b>	<b>994</b>

**Slika 11.7.**

Broj hospitaliziranih bolesnika od primarnih zloćudnih, sekundarnih zloćudnih i novotvorina nesigurne ili nepoznate prirode prema lokalizaciji (novootkriveni slučajevi) u Općoj bolnici Zadar u 2011. godini.



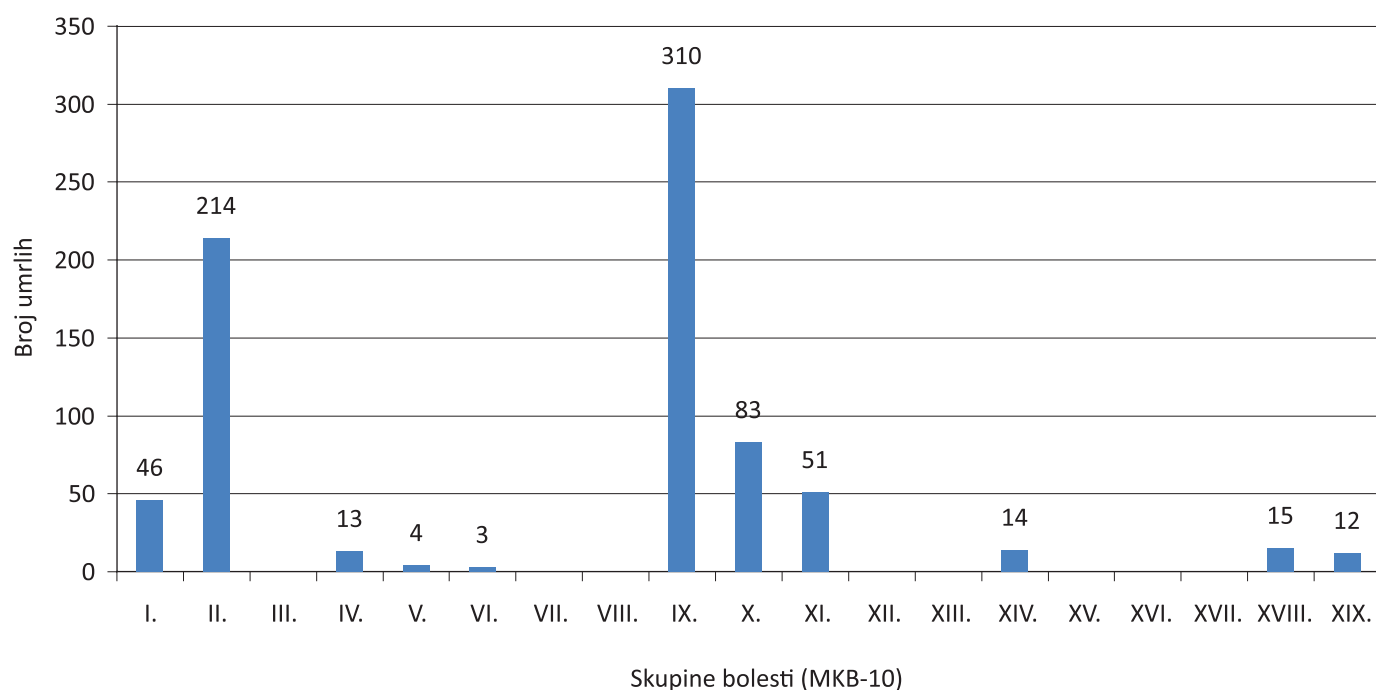
**Tablica 11.18.**

Mortalitet hospitaliziranih bolesnika u Općoj bolnici Zadar po odjelima u 2011. godini prema uzroku smrti

Odjel	Skupine bolesti po MKB-10																		Ukupno	
	I.	II.	III.	IV.	V.	VI.	VII.	VIII.	IX.	X.	XI.	XII.	XIII.	XIV.	XV.	XVI.	XVII.	XVIII.		XIX.
Kirurgija	1	17	-	-	-	-	-	-	14	3	4	-	-	-	-	-	-	-	5	44
Ginekologija	-	4	-	-	-	-	-	-	-	-	-	-	-	1	-	-	-	-	-	5
Interna	29	166	-	12	2	1	-	-	137	73	34	-	-	10	-	-	-	7	-	471
Infektologija	1	1	-	-	-	-	-	-	1	-	-	-	-	-	-	-	-	-	-	3
Pedijatrija	-	-	-	-	-	-	-	-	-	1	-	-	-	-	-	-	-	-	-	1
ORL+MFK	-	6	-	-	-	-	-	-	-	-	-	-	-	-	-	-	-	-	-	6
Oftalmologija	-	-	-	-	-	-	-	-	-	-	-	-	-	-	-	-	-	-	-	-
Dermatologija	-	-	-	-	-	-	-	-	-	-	-	-	-	-	-	-	-	-	-	-
Neurologija	2	7	-	1	-	1	-	-	128	1	1	-	-	-	-	-	-	7	-	148
Psihijatrija	-	-	-	-	2	1	-	-	3	1	-	-	-	-	-	-	-	-	2	9
Urologija	-	8	-	-	-	-	-	-	1	1	-	-	-	-	-	-	-	-	-	10
Anesteziologija, reanimatologija i intenzivno liječenje	13	5	-	-	-	-	-	-	26	3	12	-	-	3	-	-	-	1	5	68
<b>Ukupno</b>	<b>46</b>	<b>214</b>	<b>-</b>	<b>13</b>	<b>4</b>	<b>3</b>	<b>-</b>	<b>-</b>	<b>310</b>	<b>83</b>	<b>51</b>	<b>-</b>	<b>-</b>	<b>14</b>	<b>-</b>	<b>-</b>	<b>-</b>	<b>15</b>	<b>12</b>	<b>765</b>

**Slika 11.8.**

Mortalitet hospitaliziranih bolesnika u Općoj bolnici Zadar u 2011. godini prema uzroku smrti



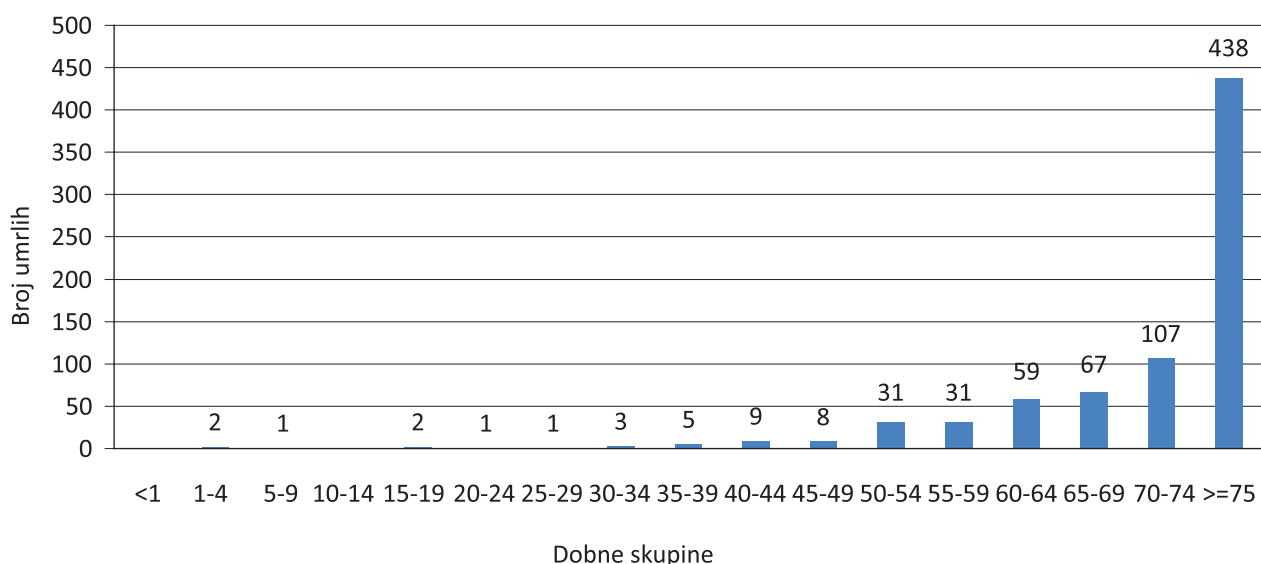
**Tablica 11.19.**

Mortalitet hospitaliziranih bolesnika u Općoj bolnici Zadar po odjelima u 2011. godini prema dobnim skupinama

Odjel	Dobne skupine																Ukupno	
	<1	1-4	5-9	10-14	15-19	20-24	25-29	30-34	35-39	40-44	45-49	50-54	55-59	60-64	65-69	70-74		≥75
Kirurgija	-	1	-	-	-	-	-	-	1	-	1	3	1	7	3	5	22	44
Ginekologija	-	-	-	-	-	-	-	-	-	-	-	1	-	-	-	1	3	5
Interna	-	-	-	-	-	-	-	1	2	5	5	17	21	34	44	69	273	471
Infektologija	-	-	-	-	-	-	-	-	-	-	-	-	-	1	-	-	2	3
Pedijatrija	-	1	-	-	-	-	-	-	-	-	-	-	-	-	-	-	-	1
ORL + MFK	-	-	-	-	-	-	-	-	-	-	-	1	1	2	1	-	1	6
Oftalmologija	-	-	-	-	-	-	-	-	-	-	-	-	-	-	-	-	-	-
Dermatologija	-	-	-	-	-	-	-	-	-	-	-	-	-	-	-	-	-	-
Neurologija	-	-	-	-	-	-	-	-	-	-	-	2	4	5	12	19	106	148
Psijhijatrija	-	-	-	-	-	-	-	-	-	1	-	-	1	3	-	2	2	9
Urologija	-	-	-	-	-	-	-	-	-	1	-	-	1	1	1	-	6	10
Anesteziologija, reanimatologija i intenzivno liječenje	-	-	1	-	2	1	1	2	2	2	2	7	2	6	6	11	23	68
<b>Ukupno</b>	<b>-</b>	<b>2</b>	<b>1</b>	<b>-</b>	<b>2</b>	<b>1</b>	<b>1</b>	<b>3</b>	<b>5</b>	<b>9</b>	<b>8</b>	<b>31</b>	<b>31</b>	<b>59</b>	<b>67</b>	<b>107</b>	<b>438</b>	<b>765</b>

Izvor podataka za tablice 11.1. - 11.19.: Opća bolnica Zadar  
Obrada podataka: Zavod za javno zdravstvo Zadar**Slika 11.9.**

Mortalitet hospitaliziranih bolesnika u Općoj bolnici Zadar u 2011. godini prema dobnim skupinama



## XII. PORODI I PREKIDI TRUDNOĆE

### Porodi

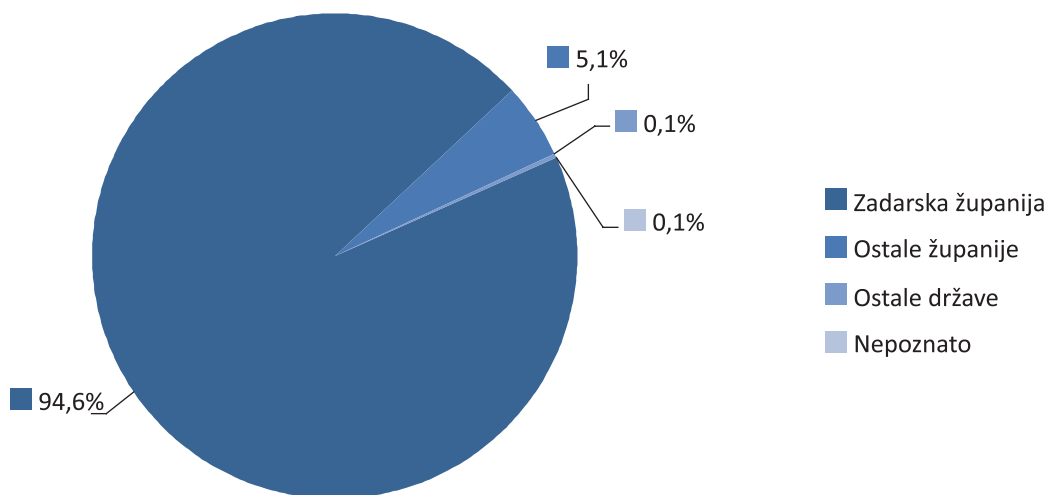
**Tablica 12.1.**

Broj poroda prema ishodu trudnoće u Općoj bolnici Zadar u 2011. godini

Broj djece u porodu	Broj poroda		Broj rođene djece						Umrta novorođenčad	
			Ukupno		Živorodenih		Mrtvorodenih		Broj	Udio (%)
	Broj	Udio (%)	Broj	Udio (%)	Broj	Udio (%)	Broj	Udio (%)		
Jedno	1 654	98,5	1 654	97,1	1 650	97,2	4	66,7	2	40,0
Dvoje	25	1,5	50	2,9	48	2,8	2	33,3	3	60,0
<b>Ukupno</b>	<b>1 679</b>	<b>100,0</b>	<b>1 704</b>	<b>100,0</b>	<b>1 698</b>	<b>100,0</b>	<b>6</b>	<b>100,0</b>	<b>5</b>	<b>100,0</b>

**Slika 12.1.**

Rodilje koje su rodile u Općoj bolnici Zadar u 2011. godini prema mjestu prebivališta



**Tablica 12.2.**

Rodilje u Općoj bolnici Zadar u 2011. godini prema broju ranijih poroda i prekida trudnoće

		Ukupno	Broj dosadašnjih poroda i prekida trudnoće							
			0	1	2	3	4	5	6	7+
Dosadašnji porodi	Broj	1 679	789	549	259	59	14	7	1	1
	Udio (%)	100,0	47,0	32,7	15,4	3,5	0,8	0,4	0,1	0,1
Dosadašnji prekidi trudnoće	Broj	1 679	1 384	225	50	15	4	-	-	1
	Udio (%)	100,0	82,4	13,4	3,0	0,9	0,2	-	-	0,1

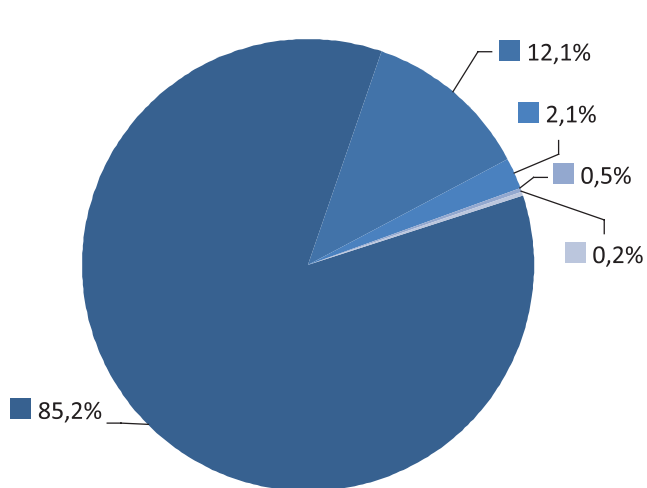
**Tablica 12.3.**

Broj rođenih i perinatalno umrlih u Općoj bolnici Zadar u 2011. godini prema dobi majke

Dob majke	Rođeni	Udio (%)	Živorodeni	Živorodeni (ostali živi)	Mrtvorodeni	Umrli (0-6 dana)	Perinatalno umrli
15-19	37	2,2	37	37	-	-	-
20-24	267	15,7	266	265	1	1	2
25-29	599	35,2	596	594	3	2	5
30-34	537	31,5	537	535	-	2	2
35-39	228	13,4	226	226	2	-	2
40-44	35	2,1	35	35	-	-	-
45-49	1	0,1	1	1	-	-	-
<b>Ukupno</b>	<b>1 704</b>	<b>100,0</b>	<b>1 698</b>	<b>1 693</b>	<b>6</b>	<b>5</b>	<b>11</b>

**Slika 12.2.**

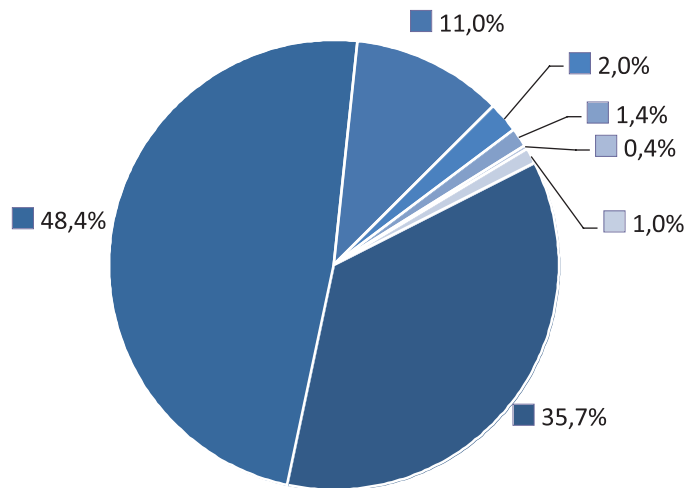
Rodilje u Općoj bolnici Zadar u 2011. godini prema broju antenatalnih pregleda



- 9 i više pregleda
- 6-8 pregleda
- 3-5 pregleda
- bez pregleda
- 1-2 pregleda

**Slika 12.3.**

Rodilje u Općoj bolnici Zadar u 2011. godini prema vremenu prvog pregleda



- 1-8 tj.
- 9-12 tj.
- 13-16 tj.
- 17-21 tj.
- 22-30 tj.
- 31 i više tj.
- Nepoznato

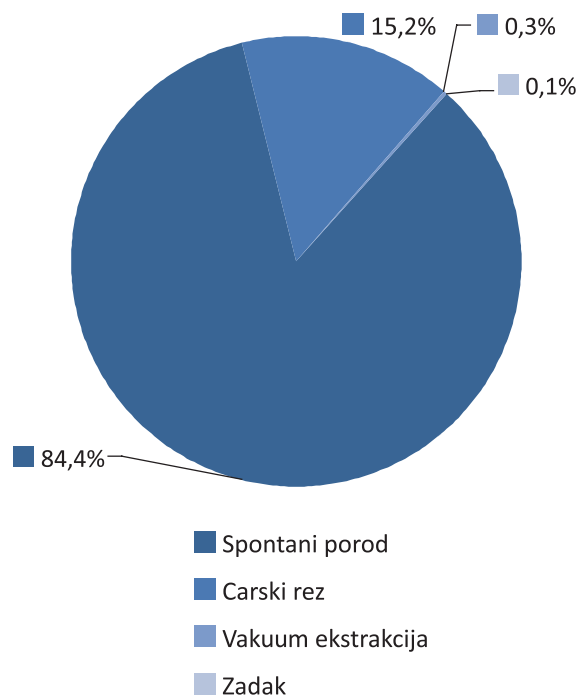
**Tablica 12.5.**

Rodilje prema završetku poroda u Općoj bolnici Zadar u 2011. godini

	Broj	Udio (%)
Spontani	1 417	84,4
Vakuum ekstrakcija	5	0,3
Zadak – asistirani porod	1	0,1
Elektivni carski rez prije početka poroda	79	4,7
Akutni carski rez prije početka poroda	32	1,9
Elektivni carski rez za vrijeme poroda	49	2,9
Akutni carski rez za vrijeme poroda	96	5,7
<b>Ukupno</b>	<b>1 679</b>	<b>100,0</b>

Izvor podataka za tablice 12.1. - 12.5.: Opća bolnica Zadar  
Obrađena podataka: Zavod za javno zdravstvo Zadar**Slika 12.4.**

Rodilje prema završetku poroda u Općoj bolnici Zadar u 2011. godini

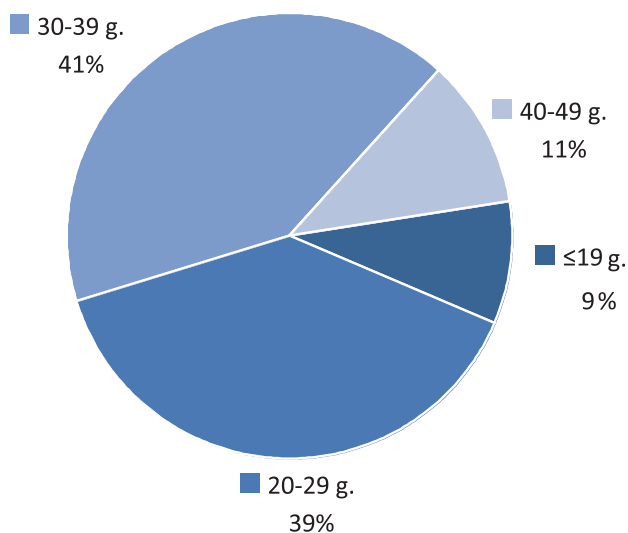


## Prekidi trudnoće

**Tablica 12.6.**

Prekidi trudnoće po grupama prekida i dobnim skupinama u Općoj bolnici Zadar u 2011. godini

Grupa prekida (MKB-10)	Dob žene kada je napravljen prekid trudnoće									Sveukupno
	Adolescentice				Ostala dob					
	< 17	17-19	Ukupno	Udio (%)	20-29	30-39	40-49	Ukupno	Udio (%)	
Spontani (003.0-003.9)	-	-	-	-	26	26	12	64	100,0	64
Legalno inducirani (004.0-004.9)	2	13	15	9,0	65	69	18	152	91,0	167
Ostali (000-002.9, 005,006)	-	6	6	2,6	96	112	16	224	97,4	230
<b>Ukupno</b>	<b>2</b>	<b>19</b>	<b>21</b>	<b>4,6</b>	<b>187</b>	<b>207</b>	<b>46</b>	<b>440</b>	<b>95,4</b>	<b>461</b>

**Slika 12.5.**

Legalno inducirani prekidi trudnoće (004.0-004.9) u Općoj bolnici Zadar u 2011. godini

**Tablica 12.7.**

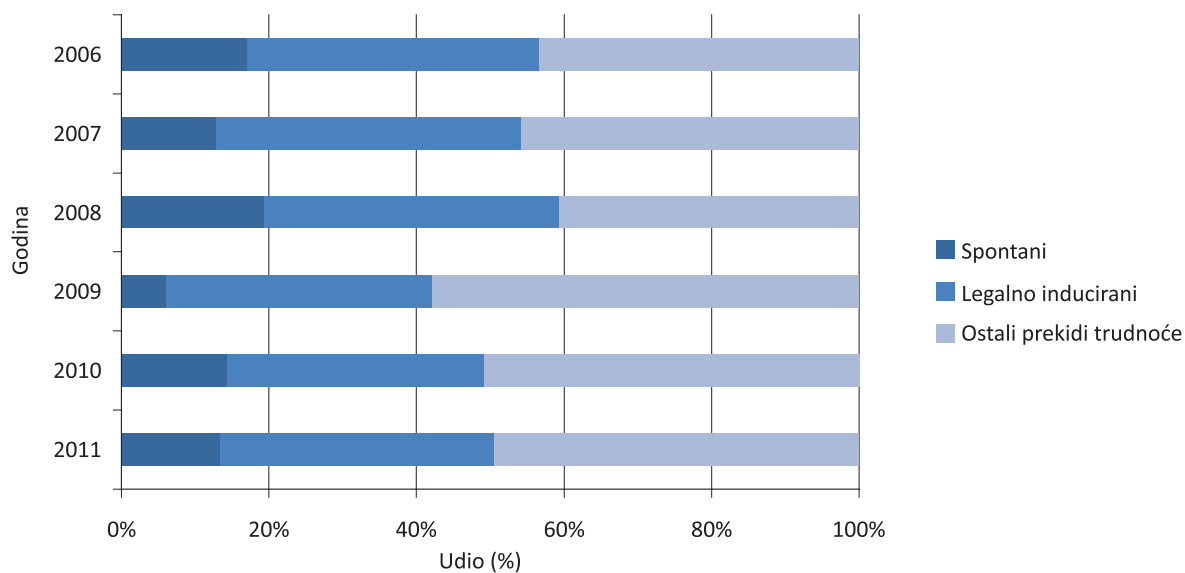
Prekidi trudnoća u žena s prebivalištem u Zadarskoj županiji prema vrstama zabilježeni u stacionarnim zdravstvenim ustanovama RH u razdoblju od 2006. do 2011. godine

Godina	Ukupno prekida trudnoća	Od toga					
		Spontani	Udio (%)	Legalno inducirani	Udio (%)	Ostali prekidi trudnoće	Udio (%)
2006.	411	70	17,0	163	39,7	178	43,3
2007.	426	55	12,9	176	41,3	195	45,8
2008.	461	89	19,3	185	40,1	187	40,6
2009.	394	24	6,1	142	36,0	228	57,9
2010.	427	61	14,3	149	34,9	217	50,8
2011.	419	56	13,4	156	37,2	207	49,4

Izvor podataka za tablice 12.6. i 12.7.: Hrvatski zavod za javno zdravstvo  
 Obrada podataka: Zavod za javno zdravstvo Zadar

**Slika 12.6.**

Legalno inducirani, spontani te ostali prekidi trudnoće žena s prebivalištem u Zadarskoj županiji zabilježeni u stacionarnim ustanovama RH u razdoblju od 2006. do 2011. godine



**XIII. SOCIO - EKONOMSKI POKAZATELJI****Tablica 13.1.**

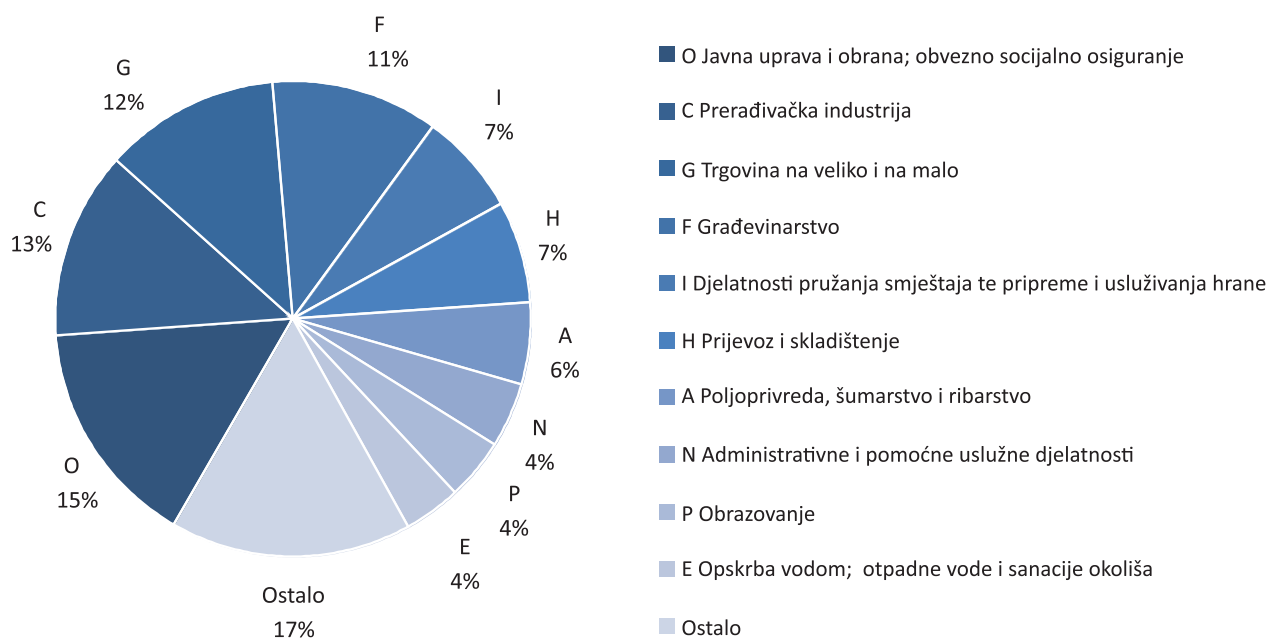
Zaposleni u pravnim osobama te zaposleni u obrtu i u djelatnostima slobodnih profesija (stanje 31. ožujka 2011.) prema spolu i djelatnosti u Zadarskoj županiji

Djelatnosti	Zaposleni u pravnim osobama		Zaposleni u obrtu i djelatnosti slobodnih profesija		Ukupno zaposleni			
	Ukupno	Žene	Ukupno	Žene	Ukupno	Udio (%)	Žene	Udio (%)
<b>A</b> Poljoprivreda, šumarstvo i ribarstvo	1 056	200	588	90	1 644	3,7	290	1,4
<b>B</b> Rudarstvo i vađenje	335	53	20	6	355	0,8	59	0,3
<b>C</b> Prerađivačka industrija	3 604	1 190	930	310	4 534	10,2	1 500	7,2
<b>D</b> Opskrba električnom energijom, plinom, parom i klimatizacija	489	76	-	-	489	1,1	76	0,4
<b>E</b> Opskrba vodom; uklanjanje otpadnih voda, gospodarenje otpadom te djelatnosti sanacije okoliša	1 048	176	8	1	1 056	2,4	177	0,9
<b>F</b> Građevinarstvo	1 960	308	1 149	139	3 109	7,0	447	2,2
<b>G</b> Trgovina na veliko i na malo; popravak motornih vozila i motocikala	5 747	3 568	1 662	994	7 409	16,7	4 562	22,0
<b>H</b> Prijevoz i skladištenje	1 690	486	475	76	2 165	4,9	562	2,7
<b>I</b> Djelatnosti pružanja smještaja te pripreme i usluživanja hrane	1 513	719	1 691	790	3 204	7,2	1 509	7,3
<b>J</b> Informacije i komunikacije	447	187	52	21	499	1,1	208	1,0
<b>K</b> Financijske djelatnosti i djelatnosti osiguranja	940	677	22	11	962	2,2	688	3,3
<b>L</b> Poslovanje nekretninama	163	52	35	14	198	0,4	66	0,3
<b>M</b> Stručne znanstvene i tehničke djelatnosti	958	490	753	383	1 711	3,9	873	4,2
<b>N</b> Administrativne i pomoćne uslužne djelatnosti	1 529	600	297	179	1 826	4,1	779	3,8
<b>O</b> Javna uprava i obrana; obvezno socijalno osiguranje	4 335	1 681	1 043	50	5 378	12,1	1 731	8,4
<b>P</b> Obrazovanje	4 220	3 243	37	15	4 257	9,6	3 258	15,7
<b>Q</b> Djelatnost zdrav. zaštite i socijalne skrbi	2 704	2 166	414	321	3 118	7,0	2 487	12,0
<b>R</b> Umjetnost, zabava i rekreacija	879	453	59	11	938	2,1	464	2,2
<b>S</b> Ostale uslužne djelatnosti	380	200	492	380	872	2,0	580	2,8
<b>T</b> Djelatnosti kućanstava kao poslodavaca; djelatnosti kućanstava koja proizvode različitu robu i obavljaju različite usluge za vlastite potrebe	-	-	479	338	479	1,1	338	1,6
<b>U</b> Djelatnosti izvanteritorijalnih organizacija i tijela	-	-	-	-	-	-	-	-
Nerazvrstani prema djelatnostima	-	-	164	60	164	0,4	60	0,3
<b>Ukupno Republika Hrvatska</b>	<b>1 150 307</b>	<b>534 717</b>	<b>214 022</b>	<b>94 304</b>	<b>1 364 329</b>	<b>-</b>	<b>629 021</b>	<b>-</b>
<b>Ukupno Zadarska županija</b>	<b>33 997</b>	<b>16 525</b>	<b>10 370</b>	<b>4 189</b>	<b>44 367</b>	<b>100,0</b>	<b>20 714</b>	<b>100,0</b>
<b>Udio (%) (RH=100)</b>	<b>3,0</b>	<b>3,1</b>	<b>4,8</b>	<b>4,4</b>	<b>3,3</b>	<b>-</b>	<b>-</b>	<b>-</b>

Izvor podataka: Državni zavod za statistiku  
Obrada podataka: Zavod za javno zdravstvo Zadar

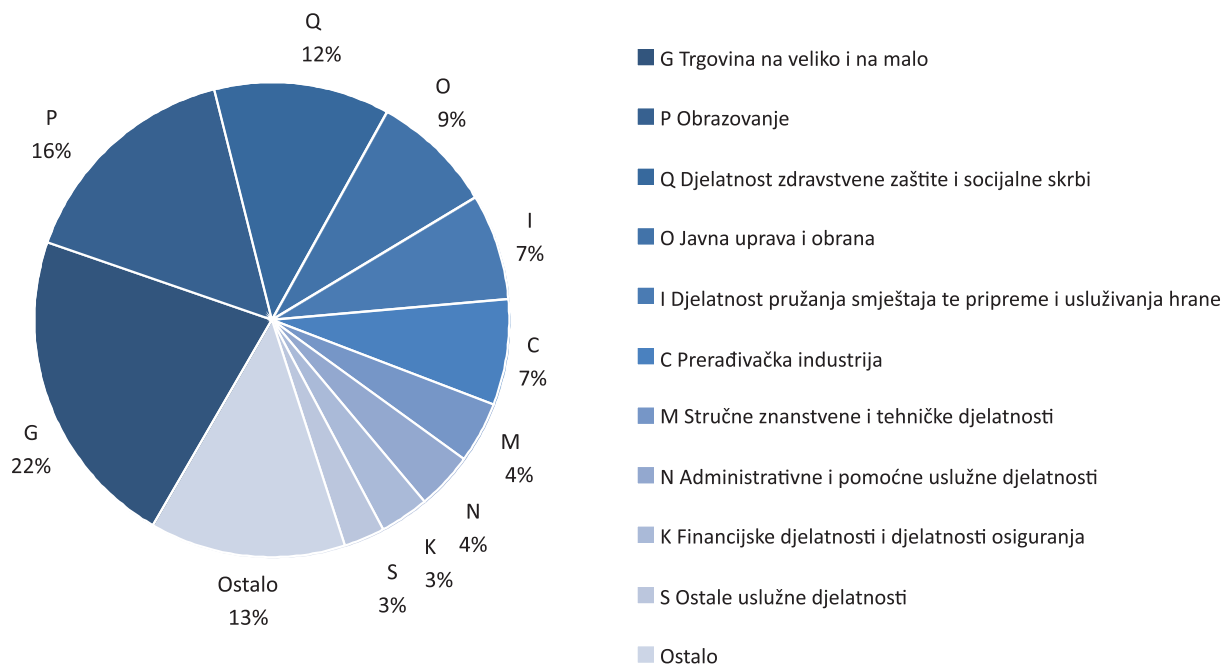
**Slika 13.1.**

Struktura ukupno zaposlenih muškaraca prema djelatnostima u Zadarskoj županiji (stanje 31.ožujka 2011.)



**Slika 13.2.**

Struktura ukupno zaposlenih žena prema djelatnostima u Zadarskoj županiji (stanje 31. ožujka 2012.)



**Tablica 13.2.**

Prosječne mjesečne bruto i neto plaće zaposlenih u Republici Hrvatskoj i Zadarskoj županiji u 2010. godini po spolu i stupnju stručne spreme

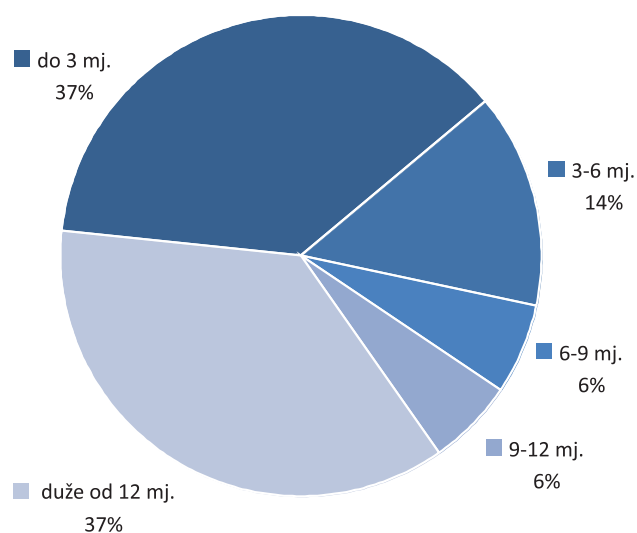
Stupanj stručne spreme	Prosječna bruto plaća po zaposlenome u kunama		Prosječna neto plaća po zaposlenome u kunama	
	Zadarska županija	Republika Hrvatska	Zadarska županija	Republika Hrvatska
<b>Po spremi:</b>				
Visoka	11 019	12 761	7 451	8 214
Viša	8 949	9 155	6 288	6 306
Srednja	6 155	6 450	4 527	4 644
Niža	4 436	4 906	3 346	3 634
VKV	7 506	7 841	5 446	5 612
KV	5 675	5 524	4 226	4 067
PKV	5 108	4 827	3 844	3 608
NKV	4 469	4 388	3 372	3 292
<b>Po spolu:</b>				
Muškarci	7 633	8 044	5 451	5 575
Žene	6 637	7 223	4 759	5 026
<b>Ukupno</b>	<b>7 182</b>	<b>7 677</b>	<b>5 137</b>	<b>5 329</b>

Izvor: Državni zavod za statistiku. Zaposlenost i plaće u 2011. Statističko izvješće br. 1476., 19.7.2012.  
Obrada podataka: Zavod za javno zdravstvo Zadar

**Tablica 13.3.**

Prosječna nazaposlenost u Republici Hrvatskoj i Zadarskoj županiji u razdoblju od 2007. do 2011. godine

		2007.	2008.	2009.	2010.	2011.
Republika Hrvatska	<b>Ukupno</b>	<b>264 448</b>	<b>236 741</b>	<b>263 174</b>	<b>302 425</b>	<b>305 333</b>
	Muškarci	3 933	3 500	3 921	4 469	4 529
Zadarska županija	Žene	6 442	5 910	6 116	6 203	5 781
	<b>Ukupno</b>	<b>10 375</b>	<b>9 410</b>	<b>10 037</b>	<b>10 672</b>	<b>10 310</b>

**Slika 13.3.**

Nezaposlene osobe po trajanju nezaposlenosti u Zadarskoj županiji (stanje na 31.12.2011.)

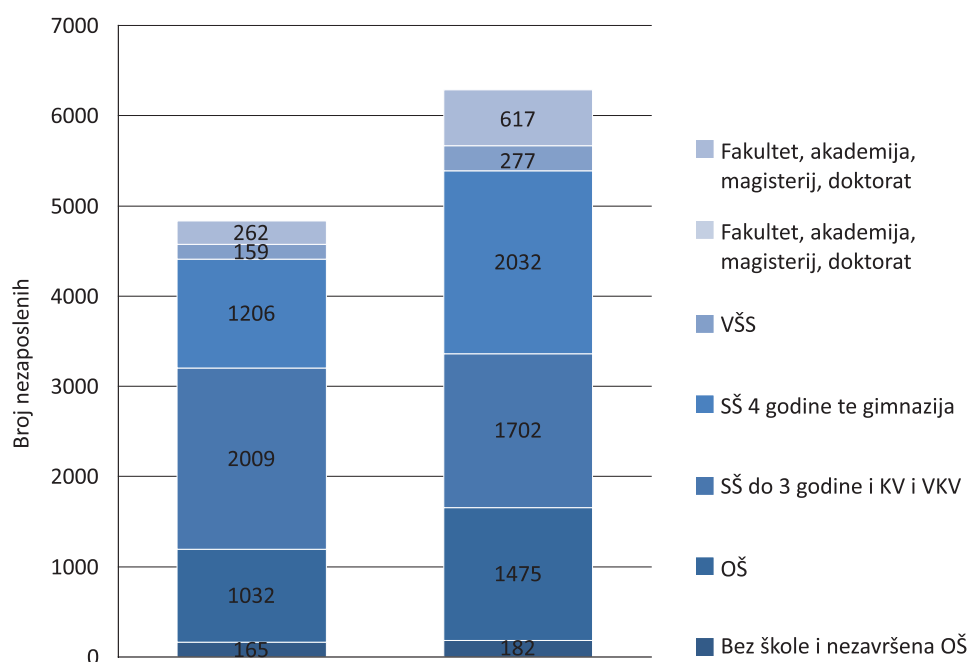
**Tablica 13.4.**

Nezaposlene osobe u Republici Hrvatskoj i Zadarskoj županiji prema razini obrazovanja i spolu (stanje 31.12.2011.)

Županija/područna služba	Bez škole i nezavršena O.Š.		Osnovna škola		SŠ u trajanju do 3 godine i škola za KV i VKV radnike		SŠ u trajanju do 4 g. i više i gimnazija		Viša škola i stupanj fakulteta i stručni studij		Fakultet, akademija, magisterij, doktorat		Sveukupno		
	Ukupno	Žene	Ukupno	Žene	Ukupno	Žene	Ukupno	Žene	Ukupno	Žene	Ukupno	Žene	Ukupno	Žene	Udio (%)
Benkovac	67	33	184	115	307	134	162	102	11	6	23	18	754	408	54,1
Biograd n/M	29	19	215	109	298	149	231	167	36	23	52	33	861	500	58,1
Gračac	43	35	332	163	172	67	128	68	16	11	4	4	695	348	50,1
Obrovac	106	53	143	81	190	92	141	85	10	5	10	6	600	322	53,7
Pag	0	0	53	35	98	40	116	76	14	7	16	11	297	169	56,9
Zadar	102	42	1 580	972	2 646	1 220	2 460	1 534	349	225	774	545	7 911	4 538	57,4
Zadarska županija	347	182	2 507	1 475	3 711	1 702	3 238	2 032	436	277	879	617	11 118	6 285	56,5
Udio (%)	3,1	2,9	22,5	23,5	33,4	27,1	29,1	32,3	3,9	4,4	7,9	9,8	100,0	100,0	-
Udio (%) (RH=100)	1,9	2,0	3,6	3,8	3,4	3,5	3,7	3,9	3,2	3,4	4,7	5,3	3,5	3,7	-
<b>Republika Hrvatska</b>	<b>18 138</b>	<b>8 757</b>	<b>69 150</b>	<b>38 510</b>	<b>108 250</b>	<b>49 311</b>	<b>87 401</b>	<b>52 446</b>	<b>13 757</b>	<b>8 217</b>	<b>18 742</b>	<b>11 735</b>	<b>315 438</b>	<b>168 976</b>	<b>53,6</b>

**Slika 13.4.**

Nezaposleni u Zadarskoj županiji prema razini obrazovanja i spolu  
(stanje 31.12.2011.)

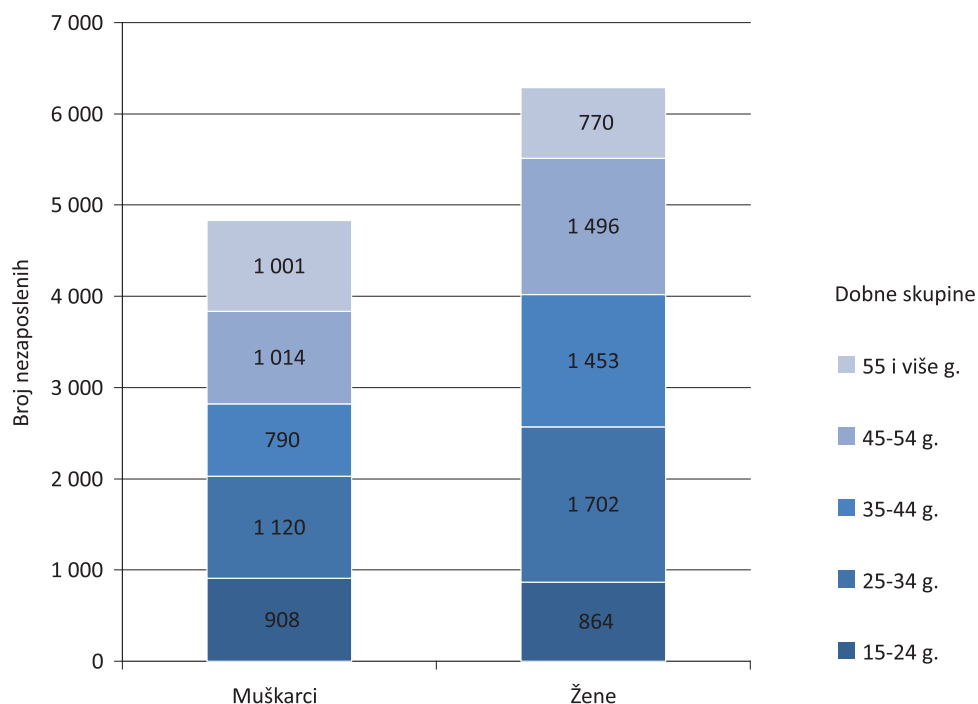
**Tablica 13.5.**

Nezaposlene osobe u Republici Hrvatskoj i Zadarskoj županiji  
prema dobi i spolu (stanje 31. 12. 2011.)

	Sveukupno	Žene	15-24 g.		25-29 g.		30-39 g.		40-44 g.		45-49 g.		50-54 g.		55-59 g.		≥60 g.	
			Ukupno	Žene	Ukupno	Žene	Ukupno	Žene	Ukupno	Žene	Ukupno	Žene	Ukupno	Žene	Ukupno	Žene	Ukupno	Žene
Zadarska županija	11 118 (100,0%)	6 285 (56,5%)	1 772 (15,9%)	864 (48,8%)	1 520 (13,7%)	911 (59,9%)	2 467 (22,2%)	1 535 (62,2%)	1 078 (9,7%)	709 (65,8%)	1 200 (10,8%)	724 (60,3%)	1 310 (11,8%)	772 (58,9%)	1 308 (11,8%)	692 (52,9%)	463 (4,2%)	78 (56,5%)
Republika Hrvatska	315 438 (100,0%)	168 976 (53,6%)	60 313 (19,1%)	27 938 (46,3%)	43 960 (13,9%)	24 634 (56,0%)	66 590 (21,1%)	39 182 (58,8%)	30 222 (9,6%)	18 984 (62,8%)	32 421 (10,3%)	19 455 (60,0%)	37 080 (11,8%)	22 250 (60,0%)	33 927 (10,8%)	14 992 (44,2%)	10 925 (3,5%)	1 541 (53,6%)

**Slika 13.5.**

Nezaposleni u Zadarskoj županiji prema dobi i spolu  
(stanje 31.12.2011.)

**Tablica 13.6.**

Broj korisnika doplatka za djecu, broj djece i prosječna mjesečna svota doplatka  
(stanje 31.12.2011.)

	Broj korisnika	Broj djece	Prosječna mjesečna svota doplatka
Republika Hrvatska	216 013	403 064	350,9
Zadarska županija	8 897	16 959	341,1
Udio (%) (RH=100)	4,1	4,2	97,2

Izvor: Hrvatski zavod za mirovinsko osiguranje

**Tablica 13.7.**

Broj osiguranika Hrvatskog zavoda za mirovinsko osiguranje u Zadarskoj županiji i Republici Hrvatskoj prema osnovama osiguranja (stanje 31.12.2011.)

	Radnici kod pravnih osoba	Radnici kod fizičkih osoba	Obrtnici	Poljoprivrednici	Samostalne profesionalne djelatnosti	Zaposleni kod međunarodnih organizacija i u inozemstvu	Produženo osiguranje	Ukupno
Republika Hrvatska	1 221 299 (83,19%)	118 577 (8,08%)	67 998 (4,63%)	30 378 (2,07%)	22 753 (1,55%)	295 (0,02%)	6 833 (0,47%)	1 468 133 (100,00%)
Zadarska županija	36 147 (76,20%)	5 267 (11,10%)	3 416 (7,20%)	353 (0,74%)	1 625 (3,43%)	22 (0,05%)	604 (1,27%)	47 434 (100,00%)
Udio (%) (RH=100)	3,0	4,4	5,0	1,2	7,1	7,5	8,8	3,2

Izvor: Hrvatski zavod za zapošljavanje  
Obrada: Zavod za javno zdravstvo Zadar

**Tablica 13.8.**

Broj korisnika mirovina prema vrstama i zakonskoj osnovi ostvarivanja mirovina te prosječnoj visini mirovina u Zadarskoj županiji i Republici Hrvatskoj (stanje 31.12.2011.)

	Starosna		Invalidska		Obiteljska		Ukupno	
	Broj korisnika	Prosječna mirovina umanjena za porez i prerez	Broj korisnika	Prosječna mirovina umanjena za porez i prerez	Broj korisnika	Prosječna mirovina umanjena za porez i prerez	Broj korisnika	Prosječna mirovina umanjena za porez i prerez
Republika Hrvatska	633 130	2 370,9	327 729	2 448,7	252 262	2 180,2	1 213 121	2 346,6
Zadarska županija	22 286	2 391,0	10 706	2 814,7	8 067	2 203,0	41 059	2 464,6
Udio (%) (RH=100)	3,5	100,9	3,3	114,9	3,2	101,0	3,4	105,0
Mirovine prema Zakonu o mirovinskom osiguranju	22 083	2 374,2	7 338	2 012,0	7 657	1 959,3	37 078	2 216,8
Mirovine prema Zakonu o pravima djelatnih vojnih osoba, policijskih službenika i ovlaštenih službenih osoba	165	4 655,1	351	3 238,8	23	3 248,3	539	3 672,8
Mirovine prema Zakonu o pravima hrvatskih branitelja domovinskog rata	38	2 320,3	2 953	4 750,3	383	6 998,7	3 374	4 978,2
Mirovine prema ugovoru s BIH (stradalnici rata i pripadnici HVO i njihove obitelji)	-	-	64	3 217,2	4	3 666,6	68	3 243,6

Izvor podataka za tablice 13.3., 13.4., 13.5., 13.7. i 13.8.: Hrvatski zavod za zapošljavanje  
Obrada podataka: Zavod za javno zdravstvo Zadar

**Tablica 13.9.**

Broj korisnika i pomoći u socijalnoj skrbi u Republici Hrvatskoj i CZSS te podružnicama u Zadarskoj županiji (stanje 31.12.2011.)

Pravo u socijalnoj skrbi	Republika Hrvatska	Zadarska županija	Udio (%) (RH=100)	Zadar	Gračac PO	Obrovac PO	Pag PO	Benkovac	Biograd n/M
<b>I Stalna pomoć:</b>									
1. Ukupno pomoći (samaca i obitelji)	46 189	1 911	4,1	717	421	348	18	267	140
2. Ukupno obuhvaćenih osoba	104 112	3 709	3,6	1 601	720	674	28	432	254
<b>II Jednokratna pomoć:</b>									
Različiti korisnici (samci i obitelj) kojima je jednom ili više puta odobrena pomoć u izvještajnoj godini	44 508	2 051	4,6	893	478	75	20	387	198
<b>III Potpore za obazovanje</b>	<b>16 726</b>	<b>429</b>	<b>2,6</b>	<b>221</b>	<b>55</b>	<b>62</b>	<b>-</b>	<b>91</b>	<b>-</b>
<b>IV Osobna invalidnina</b>	<b>19 027</b>	<b>663</b>	<b>3,5</b>	<b>453</b>	<b>14</b>	<b>19</b>	<b>24</b>	<b>102</b>	<b>51</b>
<b>V Doplatak za pomoć i njegu</b>	<b>79 449</b>	<b>3 270</b>	<b>4,1</b>	<b>1 629</b>	<b>161</b>	<b>271</b>	<b>117</b>	<b>550</b>	<b>542</b>
<b>VI Status roditelja njegovatelja</b>	<b>2 759</b>	<b>103</b>	<b>4,1</b>	<b>40</b>	<b>3</b>	<b>30</b>	<b>4</b>	<b>12</b>	<b>14</b>

Pravo u socijalnoj skrbi	Republika Hrvatska	Zadarska županija	Udio ( %) (RH=100)	Zadar	Gračac PO	Obrovac PO	Pag PO	Benkovac	Biograd n/M
<b>VII Pomoć i njega u kući - ukupno pomoći u godini</b>	<b>2 135</b>	<b>114</b>	<b>5,3</b>	<b>47</b>	-	-	-	<b>60</b>	<b>7</b>
<b>VII Usluga stručne pomoći u obitelji (patronaža) - ukupno korisnika</b>	<b>336</b>	-	-	-	-	-	-	-	-
<b>IX Usluga pomoći pri uključivanju u programe odgoja i obrazovanja - ukupno korisnika</b>	<b>357</b>	<b>17</b>	<b>2,5</b>	<b>14</b>	-	-	-	<b>3</b>	-
<b>X Skrb izvan vlastite obitelji:</b>									
Smještaj u udomiteljsku obitelj djece i odraslih	5 426	104	1,9	60	10	6	-	28	-
Smještaj u obiteljski dom djece i odraslih	1 029	7	0,7	2	2	-	-	-	3
Smještaj u dom socijalne skrbi za djecu i odrasle	13 706	484	3,5	370	14	13	14	73	-
<b>LOKALNA I REGIONALNA POMOĆ</b>									
<b>XI Pomoć za podmirenje troškova stanovanja</b>	<b>32 334</b>	<b>2 314</b>	<b>7,2</b>	<b>1 720</b>	<b>433</b>	<b>58</b>	<b>4</b>	<b>89</b>	<b>10</b>
<b>XII Pomoć za ogrjev - u izvještajnoj godini</b>	<b>38 486</b>	<b>2 059</b>	<b>5,3</b>	<b>729</b>	<b>433</b>	<b>407</b>	<b>15</b>	<b>335</b>	<b>140</b>

Izvor: Ministarstvo socijalne politike i mladih  
 Obrada podataka: Zavod za javno zdravstvo Zadar

**Prilog 1.****Prikaz privatne prakse u Zadarskoj županiji 2011. godine – ordinacije s ugovorom i bez ugovora s HZZO-om**

Djelatnost	Sjedište
<b>Djelatnost za zaštitu i liječenje usta i zubi</b>	
Stomatološka ordinacija Adriana Artić, dr. stom.	Zadar
Stomatološka ordinacija Ivan Babara, dr. stom.	Biograd n/M
Stomatološka ordinacija Jakov Barač, dr. stom.	Zadar
Stomatološka ordinacija Maja Barišić, dr. stom.	Zadar
Stomatološka ordinacija Antica Bartoleo, dr. stom.	Biograd n/M
Stomatološka ordinacija Nataša Bartulov, dr. stom.	Privlaka
Stomatološka ordinacija Branka Bilan, dr. stom.	Zadar
Stomatološka ordinacija Hrvoje Bračić, dr. stom.	Zadar
Stomatološka ordinacija Milan Bosnić, dr. stom.	Zadar
Stomatološka ordinacija Marijana Božulić, dr. stom.	Zadar
Stomatološka ordinacija Oliver Brkić, dr. stom.	Škabrnja
Stomatološka ordinacija Jozo Budimir, dr. stom.	Gračac
Stomatološka ordinacija Sanja Bukša, dr. stom.	Zadar
Stomatološka ordinacija Tonica Bukša, dr. stom.	Pag
Stomatološka ordinacija Vladimir Cupać, dr. stom.	Zadar
Stomatološka ordinacija Miljenko Čoza, dr. stom.	Novigrad
Stomatološka ordinacija Andrea Čoza Jureša, dr. stom.	Zadar
Stomatološka ordinacija Rajka Čanak, dr. stom.	Vrsi
Stomatološka ordinacija Nevena Čmelik-Sinovčić, dr. stom. spec. oralne kirurgije	Zadar
Stomatološka ordinacija Tereza Čuka, dr. stom. spec. dječje i prev. stomatologije	Zadar
Stomatološka ordinacija Damir Dekorti, dr. stom.	Zadar
Stomatološka ordinacija Živko Dijan, dr. stom., spec. dječje i prev. stomatologije	Zadar
Stomatološka ordinacija Davorica Dilberović, dr. stom.	Zadar
Stomatološka ordinacija Buga Domanovac, dr. stom.	Zadar
Stomatološka ordinacija Ivona Fabijan Dijan, dr. stom.	Zadar
Stomatološka ordinacija Zrinka Franić, dr. stom.	Sukošan
Stomatološka ordinacija Ivana Friganović-Petrica, dr. stom.	Zadar
Stomatološka ordinacija Natalie Genoveva Šangulin, dr. stom.	Biograd n/M
Stomatološka ordinacija Davor Ivanov, dr. stom.	Zadar
Stomatološka ordinacija Maja Ivanov, dr. stom.	Zadar
Stomatološka ordinacija Adrijana Ivoš, dr. stom.	Zemunik Donji
Stomatološka ordinacija Anka Jelić, dr. stom.	Biograd n/M
Stomatološka ordinacija Sanja Jerman-Vodopija, dr. stom.	Zadar
Stomatološka ordinacija Jasminka Jović-Šokičić dr. stom.	Gračac
Stomatološka ordinacija Damira Juras, dr. stom.	Zadar
Stomatološka ordinacija Ankica Jurin, dr. stom.	Preko
Stomatološka ordinacija Ankica Juršić, dr. stom. spec. dječje i preventivne stom.	Zadar

Djelatnost	Sjedište
Stomatološka ordinacija Ivona Kalauz-Oguić, dr. stom.	Pag
Stomatološka ordinacija Tamara Karlo, dr. stom.	Zadar
Stomatološka ordinacija Branimir Knez, dr. stom.	Biograd n/M
Stomatološka ordinacija Irena Knez, dr. stom.	Biograd n/M
Stomatološka ordinacija Zrinka Kolega Petešić, dr. stom.	Zadar
Stomatološka ordinacija Mirjana Komljenović-Čupić, dr. stom.	Zadar
Stomatološka ordinacija Dubravka Kos, dr. stom., spec. dječje i prev. stomatologije	Zadar
Stomatološka ordinacija Nina Kozulić, dr. stom.	Zadar
Stomatološka ordinacija Dragica Kožul dr. stom.	Ražanac
Stomatološka ordinacija Anita Kranjčević, dr. stom.	Zadar
Stomatološka ordinacija Mirjana Kulišić, dr. stom.	Stankovci
Stomatološka ordinacija Sergej Kuštera dr. stom.	Zadar
Stomatološka ordinacija Lidija Lalović dr. stom.	Kali
Stomatološka ordinacija Ivana Lijić, dr. stom.	Zadar
Stomatološka ordinacija Alida Lokas Vanjak, dr. stom.	Zadar
Stomatološka ordinacija Ante Lucin, dr. stom.	Vir
Stomatološka ordinacija Ivan Marić, dr. stom.	Zadar
Stomatološka ordinacija Mira Martinić, dr. stom.	Zadar
Stomatološka ordinacija Željko Maržić, dr. stom.	Nin
Stomatološka ordinacija Pavle Mašina, dr. stom.	Jasenice
Stomatološka ordinacija Paško Matulić, dr. stom.	Zadar
Stomatološka ordinacija Vedran Matulović, dr. stom.	Zadar
Stomatološka ordinacija Nataša Merlo, dr. stom.	Zadar
Stomatološka ordinacija Branka Milanović-Jurov dr. stom.	Biograd n/M
Stomatološka ordinacija Josip Milardović, dr. stom.	Zadar
Stomatološka ordinacija Mišo Milardović, dr. stom.	Zadar
Stomatološka ordinacija Marko Miletić, dr. stom.	Zadar
Stomatološka ordinacija Marcela Miljanić, dr. stom.	Zadar
Stomatološka ordinacija Radmila Miljanić, dr. stom.	Zadar
Stomatološka ordinacija Sanja Moković, dr. stom.	Zadar
Stomatološka ordinacija Sanja Morić-Dušević, dr. stom.	Pakoštane
Stomatološka ordinacija Franka Murtić, dr. stom.	Galovac
Stomatološka ordinacija Dijana Paleka, dr. stom.	Zadar
Stomatološka ordinacija Ljilja Pantalon, dr. stom.	Zadar
Stomatološka ordinacija Marijana Pastorčić, dr. stom.	Pag
Stomatološka ordinacija Enriko Pavić, dr. stom.	Zadar
Stomatološka ordinacija Lidija Pavić, dr. stom.	Zadar
Stomatološka ordinacija Smilja Peco, dr. stom.	Zadar
Stomatološka ordinacija Danijela Pedišić, dr. stom.	Zadar
Stomatološka ordinacija Lovorka Pedišić-Oleksa, dr. stom.	Poličnik
Stomatološka ordinacija Mirjana Peričić, dr. stom.	Polača
Stomatološka ordinacija Nada Perković Kevrić, dr. stom.	Zadar
Stomatološka ordinacija Miljenko Prtenjača, dr. stom.	Benkovac

Djelatnost	Sjedište
Stomatološka ordinacija Jasminka Radić-Medin, dr. stom.	Zadar
Stomatološka ordinacija Branka Radoš, dr. stom.	Posedarje
Stomatološka ordinacija Mislav Radoš, dr. stom.	Starigrad
Stomatološka ordinacija Marijana Rinčić-Mlinarić, dr. stom. spec. ortodoncije	Zadar
Stomatološka ordinacija Ljiljana Rupnik-Kovačević, dr. stom.	Zadar
Stomatološka ordinacija Vladimir Sabić, dr. stom.	Sali
Stomatološka ordinacija Ida Sapun, dr. stom.	Zadar
Stomatološka ordinacija Mira Selestrin dr. stom.	Zadar
Stomatološka ordinacija Valerija Skračić-Čačić, dr. stom.	Zadar
Stomatološka ordinacija Frano Sladović, dr. stom.	Zadar
Stomatološka ordinacija Stipe Splivalo, dr. stom., spec. stomatološke protetike	Zadar
Stomatološka ordinacija Jutta-Andreja Stručić, dr. stom.	Zadar
Stomatološka ordinacija Ervin Stura, dr. stom.	Povljana
Stomatološka ordinacija Iva Sučić dr. stom.	Benkovac
Stomatološka ordinacija Ivica Šarić dr. stom.	Biograd n/M
Stomatološka ordinacija Mirjana Šarić, dr. stom.	Nin
Stomatološka ordinacija Blanka Šuta, dr. stom.	Benkovac
Stomatološka ordinacija Renata Taraš, dr. stom.	Preko
Stomatološka ordinacija Emerika Tičić-Ivoš, dr. stom.	Zadar
Stomatološka ordinacija Silvio Tičić, dr. stom.	Zadar
Stomatološka ordinacija Meri Troskot, dr. stom.	Zadar
Stomatološka ordinacija prim. Romeo Visković, dr. stom., spec. ortodoncije	Zadar
Stomatološka ordinacija Sanja Visković-Tkalčić, dr. stom., spec. ortodoncije	Zadar
Stomatološka ordinacija Ela Voronovskij Bevandić, dr. stom.	Bibinje
Stomatološka ordinacija Marica Vujanić-Džepina, dr. stom.	Zadar
Stomatološka ordinacija Maja Vujanić-Sinković dr. stom., spec. dječje i prev. stom.	Zadar
Stomatološka ordinacija Zrinka Vuksan, dr. stom.	Nevidane
Stomatološka ordinacija Željko Vuksan, dr. stom.	Bibinje
Stomatološka ordinacija Milivoj Vuletić, dr. stom.	Sv. Filip i Jakov
Stomatološka ordinacija Ivana Žilić, dr. stom.	Poličnik
Stomatološka ordinacija Roko Žodan, dr. stom.	Obrovac

#### Djelatnost opće medicine

Ordinacija opće medicine Mladen Antišin, dr. med.	Zadar
Ordinacija opće medicine Anica Bašić, dr. med. spec. opće medicine	Zadar
Ordinacija opće medicine Damir Biloglav, dr. med.	Zadar
Ordinacija opće medicine Mauro Bistričić, dr. med.	Povljana
Ordinacija opće medicine Nada Besednik, dr. med.	Zadar
Ordinacija opće medicine Dragica Bratović, dr. med.	Žman
Ordinacija opće medicine Denis Bruketa, dr. med.	Zadar
Ordinacija opće medicine Irena Carić-Skoblar, dr. med. spec. opće medicine	Zadar
Ordinacija opće medicine Nataša Crljenko, dr. med.	Zadar
Ordinacija opće medicine Jadranka Čakarun, dr. med.	Zadar

Djelatnost	Sjedište
Ordinacija opće medicine Mirna Čaleta Rako, dr. med.	Polača
Ordinacija opće medicine Ana Čulina, dr. med.	Stankovci
Ordinacija opće medicine Marina Čulina, dr. med.	Zadar
Ordinacija opće medicine Jadranka Ćosić, dr. med. spec. opće medicine	Zadar
Ordinacija opće medicine Subhi Daboubash, dr. med.	Stankovci
Ordinacija opće medicine Ivan Dežulović, dr. med.	Zaton (kod Zadra)
Ordinacija opće medicine Ruža Dražina, dr. med. spec. opće medicine	Bibinje
Ordinacija opće medicine Ana Dunatov, dr. med.	Zadar
Ordinacija opće medicine Tatjana Ferber Garofulić, dr. med.	Biograd n/M
Ordinacija opće medicine Bruna Georgiev, dr. med. spec. opće medicine	Nin
Ordinacija opće medicine Klaudija Gospić, dr. med.	Zadar
Ordinacija opće medicine Slavka Gospić, dr. med.	Zemunik Donji
Ordinacija opće medicine Anka Grbeša, dr. med.	Zadar
Ordinacija opće medicine Ante Grbin, dr. med.	Sv. Filip i Jakov
Ordinacija opće medicine Milenka Gregov, dr. med. spec. opće medicine	Zadar
Ordinacija opće medicine Svjetlana Grga Jordan, dr. med.	Ražanac
Ordinacija opće medicine Dražen Grgurović, dr. med.	Zadar
Ordinacija opće medicine Nives Grgurović, dr. med. spec. opće medicine	Zadar
Ordinacija opće medicine Danijela Grubišić-Kadić, dr. med.	Posedarje
Ordinacija opće medicine Željko Gumzej, dr. med. spec. pat. anat.	Gračac
Ordinacija opće medicine Vera Hamš, dr. med.	Biograd n/M
Ordinacija opće medicine Nada Ivanić, dr. med.	Benkovac
Ordinacija opće medicine Radovan Jozić, dr. med.	Preko
Ordinacija opće medicine Leo Jurin, dr. med.	Nevidane
Ordinacija opće medicine Jasmina Jurković, dr. med.	Gračac
Ordinacija opće medicine Goran Jusup, dr. med.	Obrovac
Ordinacija opće medicine Ankica Kale, dr. med. spec. opće medicine	Zadar
Ordinacija opće medicine Bernarda Kaurlo-Šmidt, dr. med.	Zadar
Ordinacija opće medicine Marina Klarica, dr. med.	Benkovac
Ordinacija opće medicine Jasenka Klarić, dr. med. spec. opće medicine	Benkovac
Ordinacija opće medicine Ljiljana Klarin, dr. med. spec. opće medicine	Sukošan
Ordinacija opće medicine Silvestra Kolega, dr. med. spec. opće medicine	Kali
Ordinacija opće medicine Silvana Komadina, dr. med.	Privlaka
Ordinacija opće medicine Ljubica Kutija, dr. med. spec. školske medicine	Biograd n/M
Ordinacija opće medicine Branka Lokin, dr. med.	Božava
Ordinacija opće medicine Sofija Lončar, dr. med. spec. opće medicine	Zadar
Ordinacija opće medicine Andela Longin, dr. med.	Zadar
Ordinacija opće medicine Tatjana Lučić, dr. med.	Galovac
Ordinacija opće medicine Miljenko Ljoka, dr. med. spec. opće medicine	Zadar
Ordinacija opće medicine Elvina Magaš, dr. med.	Zadar
Ordinacija opće medicine Ibrahim Mahmić, dr. med.	Zadar
Ordinacija opće medicine Darko Mardetko, dr. med. spec. opće medicine	Zadar
Ordinacija opće medicine Nela Marić, dr. med.	Lišane Ostrovičke

Djelatnost	Sjedište
Ordinacija opće medicine Davor Markoč, dr. med.	Nin
Ordinacija opće medicine Miroslava Markulin, dr. med. spec. opće medicine	Zadar
Ordinacija opće medicine Edi Matković, dr. med.	Ist
Ordinacija opće medicine Eris Mazija-Karuc, dr. med.	Kali
Ordinacija opće medicine Ankica Melvan-Meštrov, dr. med.	Zadar
Ordinacija opće medicine Vesna Milčić, dr. med.	Pag
Ordinacija opće medicine Vesna Milosavljević-Gačić, dr. med.	Sali
Ordinacija opće medicine Zvonko Mišlov, dr. med.	Ugljan
Ordinacija opće medicine Marko Montana, dr. med.	Gračac
Ordinacija opće medicine Marija Oštarić, dr. med. spec. opće medicine	Zadar
Ordinacija opće medicine Dubravka Pedić, dr. med.	Zadar
Ordinacija opće medicine Branka Pekić-Juršić, dr. med., spec. opće medicine	Nin
Ordinacija opće medicine Vinko Pešić, dr. med.	Pakoštane
Ordinacija opće medicine Dragica Rogić-Perić, dr. med. spec. školske medicine	Zadar
Ordinacija opće medicine Višnja Perić, dr. med. spec. opće medicine	Zadar
Ordinacija opće medicine Marica Polegubić, dr. med.	Biograd n/M
Ordinacija opće medicine Gorana Poropat, dr. med.	Zadar
Ordinacija opće medicine Marko Prenda, dr. med. spec. športske medicine	Zadar
Ordinacija opće medicine Nada Prenda, dr. med. spec. školske medicine	Zadar
Ordinacija opće medicine Lada Raspović, dr. med.	Bibinje
Ordinacija opće medicine Svjetlana Radan, dr. med.	Zadar
Ordinacija opće medicine Valerija Rozić, dr. med.	Zadar
Ordinacija opće medicine Vesna Rudelj, dr. med.	Škabrnje
Ordinacija opće medicine Damir Kapetanović, dr. med.	Starigrad
Ordinacija opće medicine Eta Slavić, dr. med. spec. opće medicine	Zadar
Ordinacija opće medicine Eddie Stamičar, dr. med.	Biograd n/M
Ordinacija opće medicine Dunja Surić, dr. med.	Zadar
Ordinacija opće medicine Josip Šarić, dr. med.	Tkon
Ordinacija opće medicine Mira Šepat, dr. med. spec. opće medicine	Biograd n/M
Ordinacija opće medicine Mladen Škara, dr. med. spec. opće medicine	Zadar
Ordinacija opće medicine Gordana Žuža-Škunca, dr. med.	Poličnik
Ordinacija opće medicine Ivan Šupraha, dr. med., spec. obiteljske medicine	Pag
Ordinacija opće medicine Manuela Tomčić, dr. med. spec. obiteljske medicine	Vir
Ordinacija opće medicine Željko Vragović, dr. med. spec. pedijatar	Pag
Ordinacija opće medicine Jasna Vučak, dr. med. spec. opće medicine	Sukošan
Ordinacija opće medicine Hrvoje Vuković, dr. med. spec. opće medicine	Zadar
Ordinacija opće medicine Branka Zubak-Marić, dr. med. spec. opće medicine	Obrovac
Ordinacija opće medicine Biljana Žigurski-Mračić, dr. med.	Zadar
Ordinacija opće medicine Branka Živković-Duvnjak, dr. med. spec. opće medicine	Silba
Ordinacija opće medicine Alma Žunić, dr. med.	Novigrad

Djelatnost	Sjedište
<b>Djelatnost zdravstvene zaštite dojenčadi i male djece</b>	
Spec. pedijatrijska ordinacija Milena Bačić, dr. med. spec. pedijatar	Zadar
Spec. pedijatrijska ordinacija Silvana Bakmaz, dr. med. spec. pedijatar	Zadar
Spec. pedijatrijska ordinacija Željko Čakarun, dr. med. spec. pedijatar	Zadar
Spec. pedijatrijska ordinacija Blanka Dundov-Žić, dr. med. spec. pedijatar	Zadar
Spec. pedijatrijska ordinacija Fatma Kevrić, dr. med. spec. pedijatar	Biograd n/M
Spec. pedijatrijska ordinacija Dubravka Kordić, dr. med. spec. pedijatar	Benkovac
Spec. pedijatrijska ordinacija Martina Mikecin, dr. med. spec. pedijatar	Zadar
Spec. pedijatrijska ordinacija Ivan Moković, dr. med. spec. pedijatar-kardiolog	Zadar
Spec. pedijatrijska ordinacija Stanka Trošelj-Kujundžić, dr. med. spec. pedijatar	Zadar
<b>Djelatnost zdravstvene zaštite žena</b>	
Spec. ginekološka ordinacija Zoran Andelić, dr. med., spec. ginekolog	Zadar
Spec. ginekološka ordinacija Domagoj Krpina, dr. med., spec. ginekolog	Zadar
Spec. ginekološka ordinacija Petar V. Lozo, dr. med., spec. ginekolog	Zadar
Spec. ginekološka ordinacija Zdenko Medić, dr. med. spec. ginekolog	Zadar
Spec. ginekološka ordinacija Suzana Perinčić, dr. med., spec. ginekolog	Zadar
Spec. ginekološka ordinacija Ivan Perović, dr. med., spec. ginekolog	Biograd n/M
Spec. ginekološka ordinacija Danijela Štefanić-Mitrović, dr. med. spec. ginekolog	Zadar
Spec. ginekološka ordinacija Edita Tadić, dr. med. spec. ginekolog	Zadar
Spec. ginekološka ordinacija Hrvoje Tičić, dr. med., spec. ginekolog	Pag
Spec. ginekološka ordinacija Sonja Vidaić Beram, dr. med., spec. ginekolog	Zadar
Spec. ginekološka ordinacija Ivica Vlatković, dr. med., spec. ginekolog	Zadar
Spec. ginekološka ordinacija Ivica Žuvela, dr. med., spec. ginekolog	Benkovac
<b>Specijalističko – konzilijarne te ostale djelatnosti</b>	
DENTEX d.o.o.	Zadar
Stomatološki centar DENTAL ORBIS d.o.o.	Zadar
Poliklinika "AXON"	Zadar
Poliklinika "CRVELIN"	Zadar
Poliklinika "GHETALDUS"	Zadar
Poliklinika "LABAR"	Zadar
Poliklinika "LOZO"	Zadar
Poliklinika "MEŠTER"	Zadar
Poliklinika "NIKA"	Zadar
Poliklinika "SANUS"	Zadar
Poliklinika "SUNCE"	Zadar
Poliklinika "VENERA"	Zadar
Spec. dermat. ord. Gordana Bajek-Bubičić, dr. med., spec. dermatovenerolog	Zadar
Spec. dermat. ord. Prim. mr. sc. Mile Gverić, dr. med., spec. dermatovenerolog	Zadar
Spec. internistička ordinacija Stipan Kujundžić, dr. med., spec. internist	Zadar
Spec. internistička ordinacija Antun Zoran Savić, dr. med., spec. internist	Zadar
Spec. neuropsihijatrijska ord. Mihrumana Čaušević, dr. med., spec. neuropsihijatar	Zadar
Spec. oftalmološka ordinacija Nikolina Basioli, dr. med. spec. oftalmolog	Zadar
Spec. oftalmološka ordinacija Edita Paić, dr. med. spec. oftalmolog	Zadar
Spec. ordinacija medicine rada Mate Mustać, dr. med. spec. med. rada	Zadar
Spec. ordinacija medicine rada Marko Mustać, dr. med. spec. med. rada	Zadar

Djelatnost	Sjedište
Spec. ordinacija medicine rada Nadislav Pedić, dr. med. spec. med. rada	Zadar
Spec. ordinacija medicine rada Vera Zrilić, dr. med. spec. med. rada	Zadar
Spec. psihijatrijska ordinacija Robert Perinčić, dr. med., spec. psihijatar	Zadar
Spec. psihijatrijska ordinacija Ilenka Stipanić-Hrabrov, dr. med., spec. psihijatar	Zadar
Stomatološka ordinacija Zubko d.o.o. za obavljanje zdravstvene djelatnosti iz spec. konz. stomatološke zaštite i područja stomatološke protetike	Zadar
<b>Ljekarne</b>	
"Bamapharm"	Zadar
"Bamapharm"	Starigrad
"Butković"	Benkovac
"Butković"	Pag
"Crljenak Dajana"	Benkovac
"Ines Kapović"	Vir
"Ivanka Šimat"	Zadar
"Kaštel farm"	Benkovac
"Kaštel farm"	Murvica
"Kaštel farm"	Zemunik Donji
"Kremić"	Nin
"Kremić"	Posedarje
"Kremić"	Privlaka
"Lužavec"	Zadar
"Miranda Jamnicki"	Novigrad
"Maja Mučaji"	Zadar
"Pablo"	Tkon
"Pablo"	Ražanac
"Pablo"	Stankovci
"Pablo"	Sv. Filip i Jakov
"Pervan"	Biograd n/M
"Pirović"	Biograd n/M
"Pirović"	Zadar
"Prima Pharme"	Gračac
"Prima Pharme"	Obrovac
"Prima Pharme"	Zadar
"Radojka Krišto"	Zadar
"Soline Farm"	Bibinje
"Soline Farm"	Biograd n/M
"Šarunić"	Zadar
"Tatjana Vukadin"	Sali
"Urem Sanija"	Zadar
"Valčić"	Preko
"Valčić"	Zadar
"Vanjak"	Sukošan
"Vaše zdravlje"	Pakoštane
"Vaše zdravlje"	Zadar
"Virtus"	Kali

Djelatnost	Sjedište
<b>Kućna njega</b>	
Ustanova za zdravstvenu njegu u kući "Za Dar"	Zadar
Ustanova za zdravstvenu njegu u kući "Hipokrat Medico"	Zadar
Privatna praksa fizikalne terapije i rehabilitacije "Vitalis"	Zadar
Zdravstvena njega u kući Dijana Mamić	Stankovci
Zdravstvena njega u kući "Luce"	Zadar
Zdravstvena njega u kući "Nada"	Zadar
Zdravstvena njega u kući Luiza Selin	Sutomišćica
Zdravstvena njega u kući "Prima Medici"	Karin Gornji



