




ZAVOD ZA JAVNO ZDRAVSTVO ZADAR



ZDRAVSTVENO-STATISTIČKI LJETOPIS ZADARSKE ŽUPANIJE za 2019. godinu

Zadar, 2020.



ZAVOD ZA JAVNO ZDRAVSTVO ZADAR

Zdravstveno-statistički ljetopis Zadarske županije za 2019. godinu

Izdavač:

ZAVOD ZA JAVNO ZDRAVSTVO ZADAR
Ljudevita Posavskog 7A, 23 000 Zadar
Tel.: +385(0)23/300-830
Fax: +385(0)23/211-072
Mrežne stranice: www.zjz-zadar.hr

Za izdavača:

Ravnatelj Zoran Škrgatić, dr. med. spec. psihijatrije

Urednici:

Ljilja Balorda, dr. med. univ. mag. sanit. publ. spec. javnog zdravstva
Marija Fain, mag. sanit. ing.
Ana Petrić, dr. med. univ. mag. sanit. publ. spec. javnog zdravstva
Marija Škrgatić, prof. pedagogije i sociologije

Suradnici:

Nadia Cavenago Morović, dr. med. spec. školske medicine
dr. sc. Judita Grzunov Letinić, dipl. ing.
Ivana Haberle, med. sestra, odgajatelj predškolske djece
Stela Klepac Erstić, dr. med. spec. epidemiologije
Pavle Longin, dipl. san. ing.
Ivanka Matas, dr. med. spec. mikrobiologije
doc. dr. sc. Alan Medić, dr. med. spec. epidemiologije
Biljana Perica, dipl. san. ing.
dr. sc. Danijela Peroš Pucar, dipl. ing.
Benito Pucar, dipl. ing.
Anita Vucić, dipl. ing.
Anđela Vulin, str. prv. ses.

Grafička priprema:

Marija Škrgatić, prof. pedagogije i sociologije

Fotografije na naslovnici:

<https://pixabay.com/>

Image by [Peggy und Marco Lachmann-Anke](#) from [Pixabay](#)

Image by [neufal54](#) from [Pixabay](#)

Image by [Ivan Vuksa](#) from [Pixabay](#)

Zadar, 2020.

Molimo korisnike ove publikacije da prilikom korištenja podataka navedu izvor.

PREDGOVOR

Pred vama je redovita godišnja publikacija o zdravstvenom stanju pučanstva i radu zdravstvenih djelatnosti u Zadarskoj županiji za 2019. godinu. Priprema se, tiska i objavljuje u kontinuitetu od 1983. godine.

Zavod za javno zdravstvo Zadar je suvremena zdravstvena ustanova osnovana za obavljanje javnozdravstvene djelatnosti na području Zadarske županije s ciljem pružanja preventivne zdravstvene zaštite uz promicanje zdravlja stanovništva kroz primarnu i specijalističko-konzilijarnu zdravstvenu zaštitu te preventivne mjere. Ustanova je organizirana u 7 službi i zapošljava 131 djelatnika. Njihov rad usmjeren je na pružanje usluga svim stanovnicima Zadarske županije, a koja prema zadnjem Popisu broji 170 017 stanovnika.

Poslovi Zavoda za javno zdravstvo jedinice područne (regionalne) samouprave utvrđeni su prema Zakonu o zdravstvenoj zaštiti (čl. 134, NN 100/18) te uključuju prikupljanje, kontrolu i analizu statističkih izvješća iz područja zdravstva na razini jedinica područne (regionalne) samouprave te Godišnjim provedbenim planom statističkih aktivnosti RH za 2019. godinu (NN 19/19).

Podaci se prikupljaju iz ordinacija i zdravstvenih ustanova na području Zadarske županije bez obzira na vrstu vlasništva i ugovorni status s HZZO-om.

U publikaciji se jednom godišnje objedinjuju svi prikupljeni podaci iz zdravstvenog sustava Zadarske županije i demografski podaci Državnog zavoda za statistiku čime se omogućuje uvid u organizacijsku i kadrovsku strukturu u zdravstvenoj zaštiti, rad i iskorištenost zdravstvenih kapaciteta kao i neke od pokazatelja demografskog i zdravstvenog stanja pučanstva u Zadarskoj županiji.

Podaci iz ove publikacije se koriste za procjenu zdravstvenog stanja pučanstva, ocjenu rada i organizacije zdravstvene djelatnosti te za planiranje javnozdravstvene djelatnosti na lokalnoj razini.

Publikacija je dostupna i na web stranici Zavoda za javno zdravstvo Zadar (www.zjz-zadar.hr).

Zahvaljujemo suradnicima iz svih zdravstvenih ustanova na području naše Županije na dobroj suradnji i kvalitetnom prikupljanju podataka.

Ravnatelj
Uredništvo

SADRŽAJ

I. JAVNOZDRAVSTVENA DJELATNOST ZAVODA ZA JAVNO ZDRAVSTVO ZADAR	9
Služba za epidemiologiju	9
Služba za javno zdravstvo	11
Služba za školsku i adolescentnu medicinu	13
Služba za mentalno zdravlje i prevenciju ovisnosti	15
Služba za mikrobiologiju i parazitologiju	19
Služba za zdravstvenu ekologiju i zaštitu okoliša	21
II. STANOVNIŠTVO I VITALNI DOGAĐAJI	25
Stanovništvo Zadarske županije	25
Umrli	35
Nasilne smrti	42
III. MALIGNNE BOLESTI	44
Novooboljeli	44
Umrli od novotvorina	51
Nacionalni program ranog otkrivanja raka dojke u Zadarskoj županiji	59
Nacionalni program ranog otkrivanja raka debelog crijeva u Zadarskoj županiji	61
IV. ZDRAVSTVENE USTANOVE, ORDINACIJE I DJELATNICI U ZDRAVSTVU	64
V. PRIMARNA ZDRAVSTVENA ZAŠTITA	68
Zdravstvena zaštita dojenčadi i predškolske djece	68
Zdravstvena zaštita školske djece, mladeži i studenata	74
Djelatnost opće medicine	78
Djelatnost medicine rada	84
Djelatnost zdravstvene zaštite žena	90
Djelatnost za zaštitu i liječenje usta i zubi	98
Djelatnost hitne medicinske pomoći	104
Patronažna djelatnost	110
Zdravstvena njega u kući	111
VI. EPIDEMIOLOŠKA DJELATNOST	114
Zarazne bolesti	114
Tuberkuloza	122
Obvezatna cijepljenja	122
Rad antirabične ambulante	128
Ostala epidemiološka djelatnost	129
VII. PREVENCIJA, IZVANBOLNIČKO LIJEČENJE OVISNOSTI I MENTALNO ZDRAVLJE	132
VIII. ETIOLOŠKA DIJAGNOSTIKA U MIKROBIOLOŠKOM LABORATORIJU	136
Mikrobiološka dijagnostika	136
Infekcije respiratornog sustava	137
Infekcije mokraćnog i spolnog sustava	137
Serološke pretrage	139
Bolesti probavnog sustava	140
IX. ZDRAVSTVENA EKOLOGIJA	141
Ispitivanje namirnica, predmeta opće uporabe i voda	141
Kontrola kakvoće mora na morskim plažama u Zadarskoj Županiji u 2019. godini	144
Praćenje vrsta i koncentracije peludnih zrnaca u zraku	145

X. SPECIJALISTIČKO - KONZILIJARNA ZAŠTITA	146
POKAZATELJI RADA U SPECIJALISTIČKO - KONZILIJARNOJ ZAŠTITI	146
XI. STACIONARNA ZDRAVSTVENA ZAŠTITA	152
XII. PORODI I PREKIDI TRUDNOĆE	168
PORODI	168
PREKIDI TRUDNOĆE	170
XIII. SOCIO - EKONOMSKI POKAZATELJI	173
PRILOG 1.	180

ZNAKOVI I KRATICE KOJI SE KORISTE U OVOM ZDRAVSTVENO-STATISTIČKOM LJETOPISU

Znakovi:

- (-) nema pojave
- (...) ne raspolaže se s podacima
- (*) oznaka za napomenu ispod tabele

Kratice:

CZSS	Centar za socijalnu skrb
DJ	dijagnostička jedinica
DZ	Dom zdravlja
GO	ginekološka ordinacija
HMP	Hitna medicinska pomoć
HZZO	Hrvatski zavod za zdravstveno osiguranje
OOM	ordinacija opće medicine
ORL	Otorinolaringologija
PGO	privatna ginekološka ordinacija
POMR	privatna ordinacija medicine rada
POOM	privatna ordinacija opće medicine
PPO	privatna pedijatrijska ordinacija
PO	Pedijatrijska ordinacija
RJ	radna jedinica

JAVNOZDRAVSTVENA DJELATNOST ZAVODA ZA JAVNO ZDRAVSTVO ZADAR

SLUŽBA ZA EPIDEMIOLOGIJU

Služba za epidemiologiju Zavoda u okviru svoje Zakonom utvrđene epidemiološke djelatnosti obavlja sljedeće poslove za područje Zadarske županije:

- prati epidemiologiju zaraznih bolesti (uključene i karantenske bolesti)
- prati epidemiologiju masovnih nezaraznih bolesti
- kontinuirano analizira epidemiološku situaciju
- predlaže, po potrebi organizira i provodi protuepidemijske mjere
- provodi neobvezna cijepljenja
- provodi zdravstvenu edukaciju ("higijenski minimum") osoba pod zdravstvenim nadzorom
- sudjeluje u provedbi stručnih i znanstvenih istraživanja
- provodi registraciju i medicinsko-statističku obradu slučajeva zaraznih bolesti koje podliježu prijavljivanju
- provodi obveznu obradu i anketiranje svakog slučaja u skladu s pravilnikom
- vodi evidenciju i kontrolu kliconoša određenih zaraznih bolesti (tuberkuloza, hepatitis B, AIDS i sl.)
- obavlja zdravstvene preglede osoba koje su preboljele trbušni tifus, paratifus A i B dizenteriju i salmoneloze
- organizira i provodi određene kliničke te koordinira laboratorijske preglede u cilju pronalazjenja inaparentno oboljelih i kliconoša u zatvorenim sredinama
- provodi imunoprofilaksu, seroprofilaksu i kemoprofilaksu kada to zahtijeva specifična epidemiološka situacija
- organizira preglede i vodi evidenciju o zdravstvenom nadzoru osoba koje rade u proizvodnji i prometu živežnih namirnica i vode za piće, školama i drugim ustanovama za smještaj djece i mladeži, proizvodnji i prometu lijekova te pružanju higijenskih usluga (frizeri, brijači i kozmetičari)
- obavlja anketiranje osoba ozlijeđenih od domaćih i divljih životinja, a u slučaju medicinske ili epidemiološke indikacije, u suradnji s veterinarskom službom, provodi cijepljenje protiv bjesnoće
- intervenira u slučaju prijave ili sumnje na karantenske bolesti
- po nalogu republičkog sanitarnog inspektora obavlja zdravstveni nadzor nad osobama koje dolaze iz područja u kojima ima zaraznih bolesti (kolera, malarija), a koje ugrožavaju zemlju
- dostavlja programe cijepljenja i snabdijeva pojedinim cjepivima izvršitelje obveznih cijepljenja
- vodi nadzor i evidenciju pristiglih izvješća o izvršenom cijepljenju
- sudjeluje u radu skupina koje rade na sprečavanju i suzbijanju zaraznih bolesti
- provodi zdravstveni odgoj u obiteljima osoba oboljelih od zaraznih bolesti
- surađuje s drugim zdravstvenim ustanovama, inspeksijskim i veterinarskim službama
- planira i nadzire provedbu mjera preventivne i obvezne preventivne dezinfekcije, dezinfekcije i deratizacije kao posebne mjere.

Ostale javnozdravstvene aktivnosti i programi od interesa za javno zdravlje zajednice:

- zdravstveno prosvjećivanje i promidžba zdravlja u vrtićima
- istraživanje prisutnosti azijskog tigrastog komarca (*Aedes albopictus*)
- edukacija javnosti, koordinacija službi te monitoring u cilju postizanja kontrole populacije komaraca
- cijepljenje i dodatna edukacija protiv infekcije HPV-om
- kontrola zagađenosti javnih površina nametnicima opasnim po ljudsko zdravlje
- screening na tuberkulozu nastavnog osoblja osnovnih i srednjih škola
- cijepljenje populacije starije dobi protiv *streptococcus pneumoniae*
- promocija zaštite javnog zdravlja i edukacija iz zdravstvene kulture
- vođenje savjetovišta za spolno prenosive bolesti i besplatno, anonimno i dobrovoljno testiranje na HIV, HBV i HBC. Savjetovište djeluje u okviru nacionalnog projekta „Živjeti zdravo“

Sukladno novim zakonskim propisima o zdravstvenoj ispravnosti hrane Služba provodi stručne usluge implementacije i edukacije subjekata u poslovanju s hranom, s ciljem uvođenja sustava samokontrole po načelima HACCP-a.

U antirabičnoj ambulanti obrađuju se pacijenti ugrizeni od toplokrvnih životinja u cilju prevencije bjesnoće (uz pripravnost epidemiologa).

Služba kontinuirano istupa kroz sve vrste medija u svrhu što boljeg informiranja javnosti vezanim uz javno zdravstvenu problematiku.

Svoj djelokrug rada Služba za epidemiologiju organizirano obavlja kroz pet odjela.

Odjel za nadzor nad respiratornim infekcijama i kretanjem zaraznih bolesti

Odjel za nadzor nad krvlju i spolno prenosivim bolestima i provedbom programa obvezatne imunizacije, te distribucijom cjepiva

Odjel za nadzor nad alimentarno prenosivim bolestima, HACCP i periodični zdravstveni pregled osoba pod zdravstvenim nadzorom

Odjel za kronične nezarazne bolesti

Odjel za nadzor nad provedbom mjera dezinfekcije, dezinsekcije i deratizacije i provođenje postupaka protuepidemijske DDD i praćenje zoonoza

SLUŽBA ZA JAVNO ZDRAVSTVO

Služba za javno zdravstvo je organizacijska jedinica Zavoda koja unutar Zakonom utvrđene javnozdravstvene djelatnosti obavlja sljedeće poslove za područje Zadarske županije:

- prati i analizira demografske, zdravstveno-statističke pokazatelje
- prati i procjenjuje zdravstveno stanje i opterećenost populacije bolešću
- prati rad zdravstvenih službi i korištenje zdravstvenih kapaciteta
- sudjeluje u identifikaciji prioriternih zdravstvenih problema i opasnosti za zdravlje stanovništva
- provodi zdravstveno prosvjećivanje i promicanje zdravlja kroz sudjelovanje u informiranju posebnih skupina ili cjelokupnog stanovništva o sprječavanju nezdravog načina življenja
- surađuje u predlaganju i provođenju preventivnih programa uz evaluaciju istih na razini Županije
- provodi i koordinira Nacionalne preventivne programe ranog otkrivanja raka
- sudjeluje, koordinira i kontrolira na županijskoj razini provođenje zdravstveno - statističkih istraživanja koja se provode u Hrvatskoj odnosno u Europi.

Ostale javnozdravstvene aktivnosti i programi od interesa za javno zdravlje zajednice u kojima Služba sudjeluje:

- provođenje socijalno-medicinskih znanstvenih istraživanja u svrhu procjene zdravstvenog stanja, zdravstvenih potreba i kvalitete života cjelokupnog stanovništva ili određenih populacijskih skupina
- određivanje javnozdravstvenih prioriteta u županiji, kreiranje javnozdravstvene politike na lokalnoj/regionalnoj razini
- izrada i provođenje lokalnih i EU projekata
- provođenje Programa prevencije kroničnih nezaraznih bolesti na razini Županije
- uređivanje i objavljivanje promotivnih materijala
- izrađivanje strateških dokumenata za potrebe županije.

Djelatnost Službe je organizirana i odvija se kroz dva odjela.

Odjel za zdravstvenu statistiku i informatiku prikuplja i kontrolira podatke kao redovita statistička izvješća koja su određena Godišnjim provedbenim planom statističkih istraživanja Republike Hrvatske. Redovita statistička izvješća prikupljaju se i kontroliraju iz svih jedinica primarne zdravstvene zaštite i iz stacionarnih zdravstvenih ustanova u Zadarskoj županiji jednom godišnje kao agregirana izvješća, a jednom mjesečno kao individualna izvješća. Na osnovi prikupljenih izvješća procjenjuje se zdravstveno stanje stanovnika Županije prema morbiditetnim i mortalitetnim pokazateljima, a analiziraju se i kapaciteti te rad svih zdravstvenih ustanova u Županiji (posjeti, pregledi, broj zdravstvenih djelatnika, korištenje kapaciteta).

Dobiveni obrasci i izviješća se:

- kontroliraju i prosljeđuju u Hrvatski zavod za javno zdravstvo te čine dio Registara RH i Baze hospitalizacija koji se dalje prosljeđuju prema Eurostatu i Svjetskoj zdravstvenoj organizaciji,
- analiziraju i obrađuju te se u zbirnom obliku publiciraju u Zdravstveno – statističkom ljetopisu Zadarske županije,
- analiziraju i obrađuju prema zahtjevima pojedinaca za izradu diplomskih radova te za izradu stručnih i znanstvenih radova.

Odjel za promicanje zdravlja

- Procjenjuje zdravlje i zdravstvene potrebe stanovništva na županijskoj razini ili manjim teritorijalnim jedinicama ukoliko to jedinice lokalne samouprave traže na temelju svih prikupljenih podataka. Procjena se dobiva temeljem analize javno-zdravstvenih pokazatelja koji se prikupljaju i obrađuju rutinski ili u okviru posebnih istraživanja ili anketa u kojima sudjeluje Zadarska županija, a koje se provode na razini Republike Hrvatske ili Europske unije.
- Priprema, uređuje i objavljuje stručne i popularno-edukativne tekstove koji se objavljuju na mrežnim stranicama Zavoda te promotivnim materijalima: knjigama, brošurama, letcima, plakatima.
- Osmišljava, planira i provodi javnozdravstvene akcije: tribine, okrugle stolove, predavanja, edukativne seminare, radionice, manifestacije namijenjene široj populaciji ili specifičnim skupinama stanovništva (roditelji, odgajatelji, djeca, stariji).
- Obilježava značajne javnozdravstvene datume u suradnji sa ostalim službama i ustanovama podjelom prikladnih promotivnih materijala i preventivnim mjerenjima te savjetovanjem zainteresiranih stanovnika.
- U suradnji s medijima kroz sudjelovanje u radijskim i TV emisijama, a u cilju unapređenja zdravlja populacije i sprječavanja nastanka bolesti vrši zdravstveno informiranje i edukaciju stanovništva.
- Koordinira provođenje Nacionalnih programa ranog otkrivanja raka dojke, raka vrata maternice i raka debelog crijeva na razini Zadarske županije.

Nacionalni programi ranog otkrivanja raka

Nacionalni programi ranog otkrivanja raka provode se s ciljem otkrivanja novotvorina u što ranijem stadiju bolesti kako bi se smanjila smrtnost, produžilo život i povećala kvaliteta života oboljelih osoba. Programi su namijenjeni muškarcima i /ili ženama određene dobi bez obzira na status zdravstvenog osiguranja.

Nacionalni program ranog otkrivanja raka dojke pokrenulo je Ministarstvo zdravstva i socijalne skrbi Vlade RH u 2006. godini. Programom su obuhvaćene žene u dobi od 50 do 69 godina koje se pozivaju na mamografsko snimanje svake dvije godine.

Nacionalni program ranog otkrivanja raka debelog crijeva usvojen je na sjednici Vlade Republike Hrvatske 2007. godine. Program je namijenjen svim osobama u dobi od 50 do 74 godina, a uključuje testiranje na tragove krvi u stolici koje se ne opaža okom (okultno krvarenje) i u slučaju pozitivnog nalaza kolonoskopiju.

Nacionalni program ranog otkrivanja raka vrata maternice usvojen je na sjednici Vlade RH 2010. godine. Namijenjen je svim ženama u Republici Hrvatskoj u dobi od 25 do 64 godine. Pozivi se šalju ženama koje nisu bile tri ili više godina na PAPA testu.

SLUŽBA ZA ŠKOLSKU I ADOLESCENTNU MEDICINU

Služba za školsku i adolescentnu medicinu provodi specifičnu preventivnu zdravstvenu zaštitu školske djece, mladeži i redovitih studenata.

Preventivne mjere uključuju sistematske, namjenske, kontrolne preglede te probire.

Sistematski pregledi se provode u svrhu praćenja rasta i razvoja, kontrole zdravstvenog stanja te utvrđivanja poremećaja zdravlja:

- prije upisa u 1. razred osnovne škole
- u 5. razredu osnovne škole (praćenje psiho-fizičkog razvoja)
- u 8. razredu osnovne škole (u svrhu utvrđivanja zdravstvenog stanja i sposobnosti s obzirom na izabrano zvanje)
- u 1. razredu srednje škole (u svrhu praćenja, prepoznavanja zdravstvenih rizika i rizičnih ponašanja)
- na 1. godini studija (u svrhu kontrole zdravstvenog stanja, uvida u navike i ponašanja te prilagodbe na studij).

Namjenski pregledi obavljaju se:

- u svrhu utvrđivanja zdravstvenog stanja djeteta prilikom promjene oblika školovanja ili načina života
- prije cijepjenja u svrhu utvrđivanja kontraindikacija
- u svrhu utvrđivanja sposobnosti za bavljenje određenom sportskom aktivnosti, te prije natjecanja u školskim sportskim klubovima
- prije prijema u đački ili studentski dom
- prije upisa u srednju školu ili fakultet, ako to zahtjeva odabir školovanja
- u svrhu utvrđivanja sposobnosti i kontraindikacija u vezi odlaska na organizirani odmor
- na zahtjev roditelja, djeteta ili institucije.

Kontrolni pregledi obavljaju se nakon preventivnih pregleda prema medicinskoj indikaciji.

Probir (screening) je postupak kojim se u rizičnoj populaciji prividno zdravih pronalaze pojedinci u kojih se sumnja na neku bolest ili poremećaj. Provode se samostalno ili u sklopu sistematskog pregleda. Ovaj postupak obuhvaća:

- mjerenje TT i TV, ITM
- pregled vida primjenom Snellenove tablice
- pregled vida na boje primjenom Ishihara tablice
- audiometrija – pregled sluha za učenike 7. razreda
- kontrolu hemoglobina radi utvrđivanja eventualne anemije
- kontrolu urina test trakom radi detekcije proteinurije
- test preklona radi detekcije eventualne skolioze
- intervjuiranje i anketiranje prilikom sistematskog pregleda radi prepoznavanja pojave rizičnih navika (pušenje, alkohol, psihoaktivne droge, spolno ponašanje, procjena mentalnog zdravlja)
- ostale preglede prema problematici u populaciji.

Cijepljenje se vrši prema Programu obveznog cijepljenja koji izrađuje Služba za epidemiologiju HZJZ-a, a potvrđuje Ministarstvo zdravstva. Provodi se:

- Tijekom 1. razreda osnovne škole protiv ospica, zaušnjaka i rubeole (MPR) i protiv dječje paralize (POLIO) te nadoknada cjepiva protiv difterije i tetanusa kod djece koja nisu uredno cijepljena u pedijatrijskoj dobi.
- U 6. razredu osnovne škole se vrši provjera cjepnog statusa i nadoknada propuštenog cijepljenja protiv hepatitisa B.
- U 8. razredu osnovne škole protiv difterije, tetanusa i dječje paralize (dT+IPV).
- U završnom razredu srednje škole se vrši provjera cjepnog statusa i nadoknada propuštenog cijepljenja po potrebi.

Cijepljenje protiv humanog papilomavirusa (HPV) preporučeno je, ali neobavezno u 8. razredu osnovne škole.

Savjetovani rad u ambulantama odvija se svakodnevno s ciljem pomoći u rješavanju poteškoća djece i mladih kao što su:

- prilagodba na školu
- školski neuspjeh
- poremećaji ponašanja
- nasilje među vršnjacima
- reproduktivno zdravlje i planiranje obitelji
- zlouporaba psihoaktivnih droga i drugih sredstava ovisnosti
- ostali problemi mentalnog zdravlja.

Zdravstveni odgoj usmjeren na unapređenje zdravlja, prevenciju bolesti ili smanjivanje njihovih posljedica kod pojedinaca i grupa. Provodi se kroz individualni rad, rad u malim skupinama, radionice, tribine te predavanja s učenicima, studentima, profesorima i roditeljima.

Obuhvaćene su slijedeće teme:

„Pravilno pranje zuba” u I. razredu OŠ, „Skrivene kalorije” u III. razredu OŠ, „Promjene vezane uz pubertet” i „Pubertet i higijena” u V. razredu OŠ, „Utjecaj spolno prenosivih bolesti na reproduktivno zdravlje” u I. razredu SŠ.

Higijensko - epidemiološka zaštita obuhvaća:

- nadzor nad higijensko sanitarnim uvjetima u školi, đачkim i studentskim domovima i objektima društvene prehrane učenika i studenata
- kontrolne preglede prilikom pojave zarazne bolesti u školi i protuepidemijske mjere.

Specifične mjere zdravstvene zaštite uključuju:

- sudjelovanje u radu povjerenstva za ocjenu psihofizičke sposobnosti djece
- praćenje učenika s poteškoćama u učenju, odgojnim teškoćama i smetnjama u ponašanju
- praćenje i nadzor učenika s kroničnim bolestima
- praćenje i nadzor učenika sa smetnjama u razvoju
- sprečavanje i suzbijanje ovisnosti - putem zdravstvenog odgoja i kroz sudjelovanje u provedbi školskog preventivnog programa

- zaštitu reproduktivnog zdravlja
- zaštitu mentalnog zdravlja
- profesionalnu orijentaciju.

Za uspješno provođenje mjera i aktivnosti, te praćenje zdravstvenog stanja djeteta nužna je koordinacija, suradnja i obavještanje svih relevantnih ustanova. Služba surađuje s roditeljima, nastavnicima i profesorima, te sa zdravstvenim djelatnicima primarne zdravstvene zaštite kao i s ostalim sudionicima zdravstvene zaštite.

Svoje djelovanje rada Služba za školsku i adolescentnu medicinu organizirano obavlja kroz tri odjela:

Odjel za unapređenje reproduktivnog zdravlja

Odjel za praćenje i prevenciju kroničnih nezaraznih bolesti učenika i studenata

Odjel za unapređenje mentalnog zdravlja učenika i studenata i zdravlja djece s posebnim potrebama.

SLUŽBA ZA MENTALNO ZDRAVLJE I PREVENCIJU OVISNOSTI

Služba za mentalno zdravlje i prevenciju ovisnosti u okviru svoje Zakonom utvrđene djelatnosti na području Zadarske županije provodi univerzalnu, selektivnu i indiciranu prevenciju svih oblika ovisnosti, a provodi i niz mjera usmjerenih na zaštitu i očuvanje mentalnog zdravlja.

Mentalno zdravlje

Savjetovalište za mentalno zdravlje pokrenuto je s ciljem zaštite i unapređenja mentalnog zdravlja te prevencije ovisnosti. Aktivnosti savjetovališta uključuju individualno, obiteljsko i grupno savjetovanje, psihološku obradu, specijalistički pregled liječnika (spec. psihijatar, spec. epidemiolog), zdravstveno-socijalnu intervenciju i testiranje urina na psihoaktivna sredstva. Korisnici Savjetovališta za mentalno zdravlje su djeca i mladi s rizičnim oblicima ponašanja, eksperimentatori konzumacije droga, djeca i mladi s poteškoćama u učenju, ponašanju i/ili emocionalnim poteškoćama te njihove obitelji, odrasle osobe s problemima iz područja mentalnog zdravlja (depresija, anksioznost, obiteljski problemi, stres i sl.) i onkološki bolesnici i njihove obitelji.

Savjetovališta djeluju kroz intenzivnu suradnju s osnovnim i srednjim školama tj. stručnim suradnicima istih, suradnju s Centrom za socijalnu skrb, pravosudnim institucijama, udrugama i drugim zdravstvenim i nezdravstvenim institucijama koje se bave očuvanjem mentalnog zdravlja.

Tijekom 2011. godine zbog povećane potrebe te nemogućnosti dolaska najugroženijih skupina u savjetovalište za mentalno zdravlje u gradu Zadru krenula su s radom savjetovališta za mentalno zdravlje u gradovima Gračacu, Benkovcu i Pagu. 2012. godine pokrenut je rad u dva dodatna

savjetovališta, u Biogradu na Moru i Obrovcu. Tijekom 2013. godine rad savjetovališta je proširen u sklopu projekta „**Mentalno zdravlje za sve**“ (financijski potpomognut od strane Ministarstva zdravlja iz financijskih sredstava u okviru raspoloživih sredstava iz dijela prihoda od igara na sreću), a sa ciljem omogućavanja veće dostupnosti skrbi za mentalno zdravlje i izvanbolničko liječenje ovisnosti za korisnike iz većeg dijela županije, s naglaskom na udaljene dijelove županije opterećene niskim socioekonomskim statusom stanovnika i nizom ostalih psihosocijalnih problema. U okviru Savjetovališta za mentalno zdravlje u Zadru, Gračacu, Benkovcu, Obrovcu i Pagu djeluje i Savjetovalište za onkološke bolesnike u suradnji s Ligom za borbu protiv raka, i udrugom Europa Donna.

Izvanbolničko liječenje ovisnosti

Liječenje ovisnosti o drogama u Republici Hrvatskoj organizirano je bazično kroz izvanbolničko liječenje u Službama za mentalno zdravlje i prevenciju ovisnosti. Liječenje se provodi u suradnji s timovima liječnika obiteljske medicine, ali i sa specijaliziranim bolničkim ustanovama te drugim zdravstvenim i nezdravstvenim suradnicima. U programu izvanbolničkog liječenja provodi se supstitucijska terapija ovisnosti o opijatima metadonom ili buprenorfinom, uz kontrolnu mjeru testiranja urina na psihoaktivne tvari test-trakama.

Aktivnosti Službe u radu s ovisnicima:

- registriranje i evidentiranje korisnika
- ispunjavanje Pompidou upitnika za praćenje epidemioloških podataka vezanih uz ovisnike o psihoaktivnim sredstvima na području RH
- specijalistički liječnički pregledi i izdavanje nalaza
- testiranje urina na prisutnost psihoaktivnih supstanci
- psihologijska procjena i rad na modifikaciji ponašanja
- individualno i obiteljsko savjetovanje
- savjetodavni i edukativni rad s liječnicima obiteljske medicine koji predstavljaju suradnike u procesu izvanbolničkog liječenja ovisnika.

Ostale javnozdravstvene aktivnosti i programi od interesa za javno zdravlje zajednice:

U okviru javnih ovlasti Služba obavlja i poslove:

- izvršavanja mjera posebne obveze izrečenih maloljetnicima u suradnji s Centrom za socijalnu skrb
- izvršavanja zaštitnih mjera liječenja od ovisnosti izrečenih od strane pravosudnih institucija.

Od školske godine 2012./2013., Služba za mentalno zdravlje i prevenciju ovisnosti sudjeluje u provedbi projekta „**Zdrav za 5**“, koji je pokrenut temeljem potpisanog protokola između Ministarstva unutarnjih poslova RH, Ministarstva zdravlja RH, Ministarstva zaštite okoliša i prirode RH te Ministarstva znanosti, obrazovanja i športa RH. Cilj projekta je zajedničko djelovanje na području prevencije ovisnosti te podizanje razine javnozdravstvene svijesti kod djece osnovnoškolskog i srednjoškolskog uzrasta.

Od školske godini 2015./2016. provode se radionice „**Vršnjačko nasilje**“ koje su usmjerene na sprječavanje svih vrsta nasilja među populacijom djece osnovnoškolskog uzrasta. Putem radionica se učenike upoznaje s različitim vrstama nasilja u svrhu jačanja svijesti o vršnjačkom nasilju te se potiče stvaranje empatije prema žrtvama nasilja, ali i bolje razumijevanje nasilničkog ponašanja.

Učenike se također podučava ispravnim načinima reagiranja na nasilje, bez obzira na njihovu ulogu u nasilnom ponašanju. U sklopu navedene radionice se među učenicima provodi i anketno ispitivanje o njihovom kontaktu s različitim oblicima vršnjačkog nasilja.

U 2016. god. je Vijeće za prevenciju kriminaliteta na području Zadarske županije osnovalo radnu skupinu za problematiku sigurnog ponašanja mladih na internetu, a koja je u 2017. god. pokrenula projekt „**Sigurno ponašanje djece na internetu**“. Služba za mentalno zdravlje i prevenciju ovisnosti sudjelovala je u provedbi navedenog projekta, i to u aktivnostima koje se tiču podizanja razine znanja osnovnoškolaca o mogućim opasnostima i rizičnim ponašanjima te prekomjernom korištenju interneta, uz poduku o odgovornom i samo-zaštitnom ponašanju.

Tijekom školske godine 2018./2019. se u suradnji sa Odjelom za Psihologiju Sveučilišta u Zadru, kroz implementaciju **Programa prevencije nasilja u mladenačkim vezama**, u srednjim školama Zadarske županije provode radionice na teme: „Očekivanja i prava u vezi“, „Nasilno ponašanje u vezi“, „Nasilno rješavanje sukoba“, i „Kako prijatelji mogu pomoći“. Svrha ovog programa je pridonijeti suzbijanju nasilnog ponašanja u mladenačkim vezama, odnosno među učenicama i učenicima srednjih škola osvijestiti očekivanja, uvjerenja i stereotipe o ljubavnim vezama, potaknuti prepoznavanje (ne)poželjnog ponašanja u vezi i prava koje svatko ima u vezi te razviti komunikacijske vještine koje pomažu razvoju i očuvanju odnosa.

Program prevencije ovisnosti “Trening životnih vještina”

Trening životnih vještina je program univerzalne prevencije rizičnih ponašanja (pušenja, alkohola i zlouporabe droga) namijenjen učenicima petih i šestih razreda osnovne škole, koji za cilj ima smanjenje učestalosti i intenziteta konzumiranja sredstava ovisnosti, kao i odgodu prvog konzumiranja. Za razliku od tradicionalnih programa prevencije koji se temelje na pružanju informacija, "TŽV" se temelji na razvoju osobina i uvježbavanju vještina koje su se u dosadašnjim istraživanjima pokazale važnim u sprječavanju razvoja ovisničkog ponašanja. Učenike se ne uči samo širokom spektru osobnih i socijalnih vještina kojima bi se smanjila potencijalna motivacija za korištenje sredstava ovisnosti, već ih se uči kako primijeniti te vještine u situacijama u kojima mogu iskusiti socijalni pritisak za korištenje jedne ili više psihoaktivnih tvari, a njegova djelotvornost je dokumentirana strogim evaluacijskim istraživanjima tijekom više od 20 godina. Program je u cijelosti preuzet od Nastavnog Zavoda za javno zdravstvo Primorsko – goranske županije, a autor mu je dr. Gilbert J. Botvin. Verzija prilagođena provedbi u Hrvatskoj sastoji se od 8 radionica za učenike petih razreda i 9 radionica za učenike šestih razreda. Program Trening životnih vještina se u Zadarskoj županiji kontinuirano provodio od 2010. do 2017. godine u sklopu Plana za zdravlje stanovnika Zadarske županije, nakon čega je uslijedila dvogodišnja stanka. Do sad je projektom obuhvaćeno sedam generacija djece 6. i 7. razreda osnovne škole, odnosno oko 22 000 učenika Zadarske županije. Od školske godine 2019./2020. Služba za mentalno zdravlje i prevenciju ovisnosti ponovno je krenula s implementacijom navedenog programa sa mlađom generacijom učenika, odnosno učenicima 5. i 6. razreda osnovnih škola.

U program se uključilo 35 od ukupno 36 osnovnih škola Zadarske županije, odnosno 3 171 učenik te 161 voditelj. Nositelj projekta provedbe ovog programa je Zavod za javno zdravstvo Zadar – Služba za mentalno zdravlje i prevenciju ovisnosti, a program su omogućili Zadarska županija i Grad Zadar.

Također se kontinuirano kroz godinu u suradnji sa svim partnerskim udrugama održavaju različita javna preventivna predavanja, tribine i predstave kao i predavanja za roditelje, nastavnike i stručne suradnike. Predavanjima se obuhvaćaju različite teme vezane za problematiku mentalnog zdravlja i ovisnosti, poput elektroničkog nasilja, novih droga, znakova ovisnosti kod maloljetnika, liječenja Hepatitisa C i sl.

Partnerstvo na projektima:

Čuvaj svoje zdravlje - projekt Terapijske zajednice Mondo Nuovo. Projekt ima za cilj spriječiti daljnje rizično ponašanje i konzumiranje sredstava ovisnosti te pojavu ovisnosti kod djece i mladih s poremećajima u ponašanju na području Zadarske županije.

Minus Virus – u partnerstvu s nositeljem projekta Udrugom Porat. Cilj projekta je smanjenje rizika od infekcija hepatitisom B i C i HIV- om.

Uključi se! - u partnerstvu s nositeljem projekta Udrugom Porat. Projekt resocijalizacije s ciljem psihosocijalne podrške namijenjenom liječenim ovisnicima nakon završenog tretmana u terapijskoj zajednici.

Aktivnosti Službe uključuju i kontinuirano obilježavanje važnih datuma i brojne promotivne akcije, kao što su **Međunarodni dan borbe protiv ovisnosti, Mjesec borbe protiv ovisnosti, Svjetski dan mentalnog zdravlja** i sl.

Navedene aktivnosti održavaju se u suradnji s lokalnom samoupravom, Obiteljskim centrom, GDCK Zadar, Caritasom, udrugom Porat, Terapijskom zajednicom Mondo Nuovo, udrugom „Hepatos Rijeka“ i svim ostalim relevantnim institucijama (zdravstvenim i obrazovnim) i nevladinim udrugama koje se bave ovisnošću, mentalnim zdravljem i sprječavanjem nastanka i širenja spolno i krvlju prenosivih bolesti HIV-a i Hepatitisa B i C.

SLUŽBA ZA MIKROBIOLOGIJU I PARAZITOLOGIJU

Služba za mikrobiologiju i parazitologiju u okviru svoje Zakonom o zdravstvenoj zaštiti utvrđene djelatnosti obavlja mikrobiološku djelatnost od interesa za Zadarsku županiju. U Službi se samostalno i odgovorno, na temelju jedinstveno utvrđene medicinske doktrine i prema svim pravilima struke i dobre laboratorijske prakse provode mikrobiološka ispitivanja.

Mikrobiološka ispitivanja iz područja bakteriologije, virologije, parazitologije i mikologije uključuju:

- mikrobiološku obradu humanih uzoraka iz kojih se izoliraju i identificiraju različiti mikroorganizmi kao mogući uzročnici infektivnih bolesti te se određuje osjetljivost bakterijskih uzročnika bolesti na antimikrobne lijekove
- određivanje prisutnosti ili odsutnosti različitih antigenih determinanti mikroorganizama ili antitijela na različite uzročnike infektivnih bolesti
- interpretaciju dobivenih rezultata ispitivanja u sklopu sveukupne dijagnostičke obrade i kliničke slike oboljelih osoba
- praćenje rezistencije bakterija na antibiotike
- aktivno praćenje i nadzor nad infekcijama povezanim sa zdravstvenom skrbi
- kontrola postupaka sterilizacije biološkim indikatorima na području cijele županije.

Služba za mikrobiologiju i parazitologiju pruža usluge kliničke mikrobiologije za Opću bolnicu Zadar, za specijalne bolnice na području Zadarske županije kao i za zdravstvene ustanove u privatnom vlasništvu.

Liječnici mikrobiolozi aktivni su članovi Povjerenstava za sprečavanje i suzbijanje infekcija povezanih sa zdravstvenom skrbi te Timova za kontrolu bolničkih infekcija. Na taj način aktivno sudjeluju u nadzoru, praćenju i kontroli sprečavanja infekcija povezanih sa zdravstvenom skrbi te analizi istih metodologijom koja odgovara metodologiji ECDC (European Centre for Disease Control), a kako bi se mogle provoditi nacionalne i internacionalne usporedbe rezultata praćenja.

Služba sudjeluje i u redovitom praćenju rezistencije bakterija na antibiotike, u suradnji sa Odborom za praćenje rezistencije pri Referentnom centru Ministarstva zdravlja RH. Time, uz praćenje potrošnje antibiotika, Služba aktivno sudjeluje u podizanju svijesti o važnosti antibiotika te promiče racionalnu primjenu istih kako bi se sačuvala njihova učinkovitost.

Služba je aktivno uključena u edukaciju budućih zdravstvenih djelatnika kroz suradnju sa Medicinskom školom u Zadru i sa Stručnim studijem sestrinstva Sveučilišta u Zadru.

Služba je organizirana u šest odjela u sastavu kojih je devet laboratorija.

Odjel za respiratorne infekcije, ostale bakterijske bolesti i intrahospitalne infekcije

- Laboratorij za respiratorne infekcije
- Laboratorij za ostale bakterijske bolesti i intrahospitalne infekcije
- Laboratorij za primarno sterilne uzorke
- Laboratorij za TBC dijagnostiku

Odjel za urogenitalne infekcije

- Laboratorij za urinarne infekcije
- Laboratorij za genitalne infekcije

Odjel za serologiju

- Laboratorij za serološke pretrage
- Laboratorij za uzimanje uzoraka

Odjel za crijevne i parazitarne bolesti

- Laboratorij za infekcije probavnog sustava
- Laboratorij za parazitologiju

Odjel za molekularnu dijagnostiku

Odjel za podloge, pranje, dezinfekciju i sterilizaciju

Služba za mikrobiologiju i parazitologiju kroz svoj humani mikrobiološki laboratorij od samog svog osnutka kontinuirano dnevno pruža usluge pacijentima putem ordinacija opće medicine, specijalističkih ordinacija, Opće bolnice Zadar te specijalističkih bolnica na području Zadarske županije. Laboratorij na godišnjoj razini provede 88.000 pretraga što je 7.300 pretraga mjesečno, a da pri tom bez obzira na veliki obujam posla održava visoku kvalitetu usluga koju potvrđuje uspješnim unutarnjim i vanjskim kontrolama.

Služba provodi sva ispitivanja i sve postupke sukladno međunarodno priznatoj **normi HR EN ISO 15189:2008 - Medicinski laboratoriji-posebni zahtjevi za kvalitetu i osposobljenost**, što podrazumijeva uspostavljeni, održavani i neprekidno poboljšavani sustav upravljanja kvalitetom. Potvrdu o akreditaciji br. 7215 Služba je dobila 09.12.2009.godine. Po isteku petogodišnjeg razdoblja, u rujnu 2014. godine uspješno je proveden postupak **ponovne akreditacije prema normi HRN EN ISO 15189:2012 - Medicinski laboratoriji - posebni zahtjevi za kvalitetu i osposobljenost**, kojim je Služba postala prvi medicinski laboratorij u Hrvatskoj prema novom izdanju norme s važenjem Potvrde do 08. 12. 2019. godine. Cilj sustava kvalitete je pružiti što kvalitetniju uslugu svojim korisnicima, stoga se u rutinskom radu laboratorija kontinuirano prate svi radni procesi uz provođenje postupaka unutarnje i vanjske kontrole kvalitete. Time se nadziru sve sastavnice ispitnih postupaka koje mogu utjecati na pravodobnost i točnost rezultata ispitivanja. Dobivena Potvrda o akreditaciji HAA jamči pacijentima da su ispitivanja provedena u ovom mikrobiološkom laboratoriju te nalazi izdani na osnovu tih ispitivanja međunarodno priznati i ravnopravni s drugim takvim europskim laboratorijima.

Akreditirane pretrage iz područja bakteriologije, parazitologije i virologije:

1. određivanje protutijela klase IgM i IgG na Toxoplasma gondii
2. određivanje protutijela klase IgM, IgG i aviditet na Cytomegalovirus
3. određivanje protutijela klase IgM i IgG na markere Epstein Barr virusa
4. određivanje markera na Hepatitis B virus
5. hemokultura - izolacija i identifikacija bakterija iz uzoraka krvi i određivanje osjetljivosti na antibiotike
6. određivanje broja aerobnih bakterija u urinu metodom kalibrirane eze
7. izolacija i identifikacija Salmonella spp., Shigella spp., Campylobacter spp. i Yersinia enterocolitica iz uzoraka stolice.

SLUŽBA ZA ZDRAVSTVENU EKOLOGIJU I ZAŠTITU OKOLIŠA

Služba za zdravstvenu ekologiju i zaštitu okoliša prati, analizira i ocjenjuje utjecaj okoliša (zrak, tlo, buka) i hrane na zdravstveno stanje stanovništva, zdravstvenu ispravnost: namirnica, sirovina, vode za ljudsku potrošnju, vode za rekreaciju i fizikalnu terapiju, te predmeta opće uporabe; ispituje i ocjenjuje sastav i kakvoću otpadnih voda, površinskih i podzemnih voda, mora i sedimenta, ekotoksikološka svojstva otpadnih voda i kemijskih pripravaka koji dospijevaju u vode i mora, sastav i kakvoću otpada te obavlja stručne poslove zaštite okoliša.

Sva djelatnost Službe za zdravstvenu ekologiju i zaštitu okoliša u području ispitivanja zdravstvene ispravnosti namirnica uključujući vodu za ljudsku potrošnju propisana je zakonskim propisima RH. Za provođenje svoje djelatnosti Služba je ovlaštena i od strane nadležnih ministarstava. Sukladno rješenjima Ministarstva poljoprivrede i Ministarstva zdravstva o ovlašćivanju službenog laboratorija provodi službene kontrole hrane i vode za piće. Služba godišnje provede ispitivanja na oko 150 000 pokazatelja u 30.000 uzoraka na visokoj razini kvalitete usluga što se iz godine u godinu potvrđuje provođenjem unutarnjih i vanjskih kontrola te povratnim informacijama koje prikuplja od strane svojih korisnika usluga.

Služba je akreditirana prema zahtjevima **novog izdanja norme HRN EN ISO/IEC 17025:2017 Opći zahtjevi za osposobljenost ispitnih i umjernih laboratorija** za kemijska, fizikalna, mikrobiološka i biološka ispitivanja hrane, hrane za životinje, voda, predmeta opće uporabe, tla, sedimenta, mulja, otpada, mikrobiološke čistoće objekata i ispitivanje vanjskog zraka – aerobiološka analiza peludi te za uzorkovanje voda, sedimenta, mulja i otpada.

Potvrdu o akreditaciji br. 1173 Služba je dobila 09. 02. 2009. godine, a u međuvremenu su provedena dva postupka reakreditacije. Akreditacijom je Služba stekla potvrdu svoje tehničke osposobljenosti za provedbu ispitivanja u akreditiranom području, što podrazumijeva da se postupci ispitivanja provode prema standardiziranim postupcima od strane educiranog osoblja laboratorija, što se periodički provjerava od strane HAA. Na taj način rezultati ispitivanja Službe stekli su pouzdanost i usporedivost s rezultatima ispitivanja takvih laboratorija širom svijeta.

Do sada je akreditirano ukupno 84 metoda ispitivanja i uzorkovanja, od kojih je 5 metoda u fleksibilnom području akreditacije. Akreditacijom metoda ispitivanja Služba je pokrila sva područja rada.

Od veljače 2011. godine Rješenjem Ministarstva poljoprivrede Služba za zdravstvenu ekologiju i zaštitu okoliša ZJZ Zadar ovlaštena je obavljanje ispitivanja u svrhu službenih kontrola hrane, uključujući vodu za piće i hrane za životinje.

Od siječnja 2015. godine Rješenjem Ministarstva zdravstva Služba za zdravstvenu ekologiju i zaštitu okoliša ZJZ Zadar ovlaštena je za obavljanje analiza u svrhu provođenja monitoringa i drugih službenih kontrola vode za ljudsku potrošnju.

Služba surađuje s državnim upravnim tijelima nadležnim u području zdravstvene ispravnosti i kvalitete namirnica te zaštite okoliša kao što je Sanitarna inspekcija, Granična sanitarna inspekcija, Vodopravna inspekcija, Inspekcija zaštite okoliša, s ostalim županijskim zavodima za javno zdravstvo, kao i s drugim ustanovama iz istog područja djelovanja.

Temeljem Pravilnika o unutarnjoj organizaciji i sistematizaciji radnih mjesta Zavoda za javno zdravstvo Zadar od 1.1.2018. godine djelatnost Službe je organizirana i odvija se kroz šest odjela, u sastavu kojih su dvadeset i dva laboratorija te na terenu. To su:

1. Odjel za kvalitetu
2. Odjel za zdravstvenu ispravnost i kvalitetu voda
3. Odjel za zdravstvenu ispravnost i kvalitetu namirnica i predmeta opće uporabe
4. Odjel za zaštitu okoliša i mora
5. Odjel za zajedničke analitičke tehnike
6. Odjel za uzorkovanje i opće poslove službe.

1. Odjel za kvalitetu

Odjel prati primjenu i održavanje sustava kvalitete u suradnji s predstavnicima za kvalitetu pojedinih odjela, voditeljima odjela, glavnom tehničarkom, administracijom i voditeljem Službe.

2. Odjel za zdravstvenu ispravnost i kvalitetu voda

Odjel prati mikrobiološke, fizikalne, fizikalno-kemijske, kemijske i organoleptičke pokazatelje zdravstvene ispravnosti i kvalitete u:

- svim tipovima vodoopskrbnih objekata (vodozahvat, vodosprema i mreža)
- vodama iz javnih i privatnih objekata (cisterni, bunara, bušotina, brodskih tankova i raznih drugih spremnika vode)
- vodama iz originalne ambalaže (mineralne, izvorske i stolne vode).

Djelatnost odjela uključuje praćenje kemijskih i fizikalnih pokazatelja:

- u površinskim vodama (rijeke, jezera, izvori)
- bazenima (za kupanje, rekreaciju i rehabilitaciju)

Odjel se sastoji od sljedećih laboratorija:

- Laboratorij za kemiju pitkih, površinskih, bazenskih i podzemnih voda
- Laboratorij za mikrobiologiju pitkih, površinskih, bazenskih i podzemnih voda
- Laboratorij za biologiju površinskih voda

3. Odjel za zdravstvenu ispravnost i kvalitetu namirnica i predmeta opće uporabe

Odjel prati mikrobiološke, fizikalne, fizikalno-kemijske, kemijske i organoleptičke pokazatelje zdravstvene ispravnosti i kvalitete:

- namirnica životinjskog i biljnog podrijetla (žitarica i proizvoda, pekarskih proizvoda, voća i proizvoda od voća, povrća i proizvoda od povrća, biljnih ulja i masti, meda, kave, začina, čajeva, mesa i proizvoda od mesa, mlijeka i mliječnih proizvoda, jaja i proizvoda od jaja, slatkovodnih i morskih riba te gotovih jela)
- predmeta opće uporabe (posuđa, ambalaža, igračka, kozmetike, duhana)
- odjel ispituje energetska i prehrambenu vrijednost kompletnih obroka te procjenjuje kakvoću zraka na području grada Zadra na osnovu kemijskih pokazatelja.

Odjel se sastoji od sljedećih laboratorija:

- Laboratorij za kemiju namirnica
- Laboratorij za mikrobiologiju namirnica
- Laboratorij za fiziologiju, praćenje i unapređenje prehrane
- Laboratorij za senzorske analize namirnica
- Laboratorij za kemiju POU
- Laboratorij za mikrobiologiju POU

4. Odjel za zaštitu okoliša i mora

Odjel prati mikrobiološke, biološke, fizikalne, fizikalno-kemijske, kemijske i organoleptičke pokazatelje:

- mora na plažama u sezoni kupanja, mora na uzgajalištima ili u blizini ispusta otpadne vode
- utjecaj onečišćenja s kopna na more (ekološke studije, monitorinzi)
- kemijske pokazatelje sedimenta
- fizikalne i biološke pokazatelje u otpadnim vodama
- kemijski sastav otpada.

Odjel se sastoji od sljedećih laboratorija:

- Laboratorij za kemiju mora
- Laboratorij za biologiju i mikrobiologiju mora
- Laboratorij za kemiju otpadnih i procjednih voda
- Laboratorij za mikrobiologiju otpadnih i procjednih voda
- Laboratorij za sediment
- Laboratorij za otpad i tlo
- Laboratorij za zrak i aerobiologiju
- Laboratorij za buku

5. Odjel za zajedničke analitičke tehnike

Odjel obuhvaća djelatnosti koje se provode kroz:

- Laboratorij za metale i nemetale - prati metale i nemetale u namirnicama, svim tipovima voda, površinskim vodama, otpadnim vodama, sedimentu i otpadu.
- Laboratorij za plinsku kromatografiju - prati: organoklorne, organofosforne i organodušične pesticide, poliklorirane bifenile, lakohlapive spojeve, ugljikovodike, masne kiseline.
- Laboratorij za tekućinsku kromatografiju - u namirnicama prati konzervanse, sladila, kofein, nitrite i nitrate.
- Laboratorij za ionsku kromatografiju - prati anione i katione u svim tipovima voda.
- Laboratorij za TOC - prati ukupni organski ugljik, otopljeni organski ugljik i ukupni dušik u uzorcima voda i sedimentu.

6. Odjel za uzorkovanje i opće poslove službe

Uloga ovog odjela je organizacija općih poslova u smislu nabave, vođenja administracije, organizacije terenskog posla i uzorkovanja te vođenje praonice i postupka sterilizacije.

STANOVNIŠTVO I VITALNI DOGAĐAJI

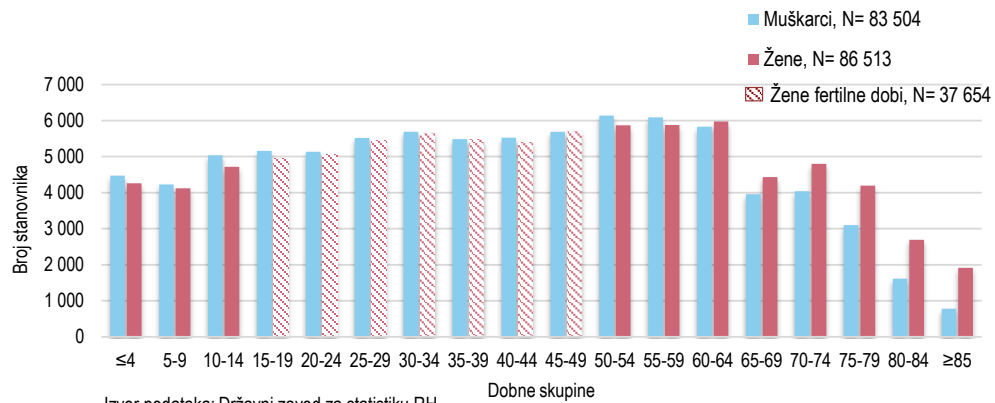
2.1. Stanovništvo Zadarske županije

Tablica 2.1.1.
Udio stanovništva
Zadarske
županije prema
dobnim
skupinama po
gradovima i
općinama, Popis
2011.

Gradovi i općine	Dobne skupine						Ukupno	Fertilno žensko stanovništvo od 15 do 49 godina	
	≤14		15-64		≥65			Broj	%
	Broj	%	Broj	%	Broj	%			
Gradovi									
Benkovac	2 043	18,5	6 889	62,5	2 094	19,0	11 026	2 288	20,8
Biograd n/M	979	17,6	3 625	65,1	965	17,3	5 569	1 226	22,0
Nin	404	14,7	1 811	66,0	529	19,3	2 744	554	20,2
Obrovac	632	14,6	2 757	63,8	934	21,6	4 323	845	19,5
Pag	436	11,3	2 511	65,3	899	23,4	3 846	778	20,2
Zadar	11 965	15,9	50 709	67,6	12 388	16,5	75 062	18 192	24,2
Općine									
Bibinje	788	19,8	2 663	66,8	534	13,4	3 985	942	23,6
Galovac	233	18,9	814	66,0	187	15,2	1 234	276	22,4
Gračac	759	16,2	2 863	61,0	1 068	22,8	4 690	915	19,5
Jasenice	223	16,0	913	65,3	262	18,7	1 398	297	21,2
Kali	238	14,5	1 062	64,8	338	20,6	1 638	296	18,1
Kolan	116	14,7	521	65,9	154	19,5	791	163	20,6
Kukljica	69	9,7	433	60,6	212	29,7	714	112	15,7
Lišane Ostrovičke	106	15,2	423	60,6	169	24,2	698	126	18,1
Novigrad	394	16,6	1 478	62,2	503	21,2	2 375	486	20,5
Pakoštane	772	18,7	2 675	64,9	676	16,4	4 123	886	21,5
Pašman	236	11,3	1 288	61,9	558	26,8	2 082	371	17,8
Polača	245	16,7	931	63,4	292	19,9	1 468	319	21,7
Poličnik	832	18,6	2 970	66,5	667	14,9	4 469	1 027	23,0
Posedarje	575	15,9	2 356	65,3	676	18,7	3 607	789	21,9
Povljana	78	10,3	463	61,0	218	28,7	759	138	18,2
Preko	335	8,8	2 327	61,2	1 143	30,0	3 805	568	14,9
Privlaka	284	12,6	1 412	62,7	557	24,7	2 253	452	20,1
Ražanac	381	13,0	1 917	65,2	642	21,8	2 940	582	19,8
Sali	142	8,4	955	56,2	601	35,4	1 698	255	15,0
Stankovci	351	17,5	1 213	60,6	439	21,9	2 003	372	18,6
Starigrad	241	12,8	1 171	62,4	464	24,7	1 876	388	20,7
Sukošan	775	16,9	3 015	65,8	793	17,3	4 583	1 020	22,3
Sv. Filip i Jakov	764	16,6	3 137	68,1	705	15,3	4 606	1 062	23,1
Škabrnja	370	20,8	1 156	65,1	250	14,1	1 776	402	22,6
Tkon	126	16,5	499	65,4	138	18,1	763	153	20,1
Vir	362	12,1	2 021	67,4	617	20,6	3 000	542	18,1
Vrsi	306	14,9	1 331	64,8	416	20,3	2 053	410	20,0
Zemunik Donji	277	13,4	1 343	65,2	440	21,4	2 060	422	20,5
Ukupno Zadarska županija	26 837	15,8	111 652	65,7	31 528	18,5	170 017	37 654	22,1

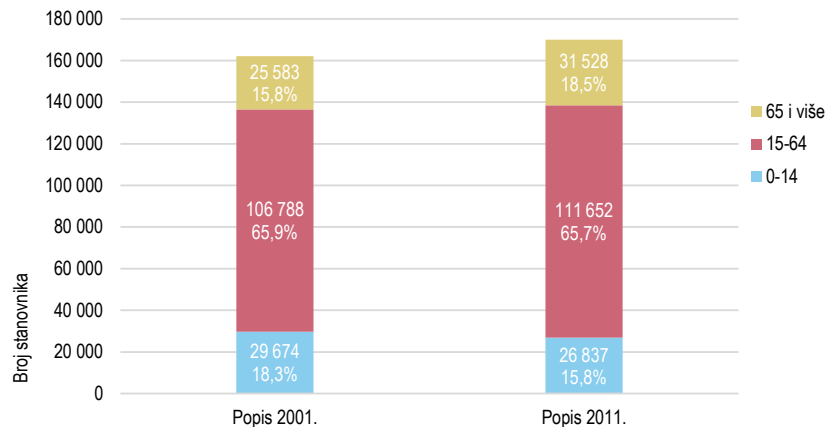
Izvor podataka: Državni zavod za statistiku RH

Slika 2.1.1.
Broj stanovnika Zadarske županije po dobnim skupinama i spolu, Popis 2011.



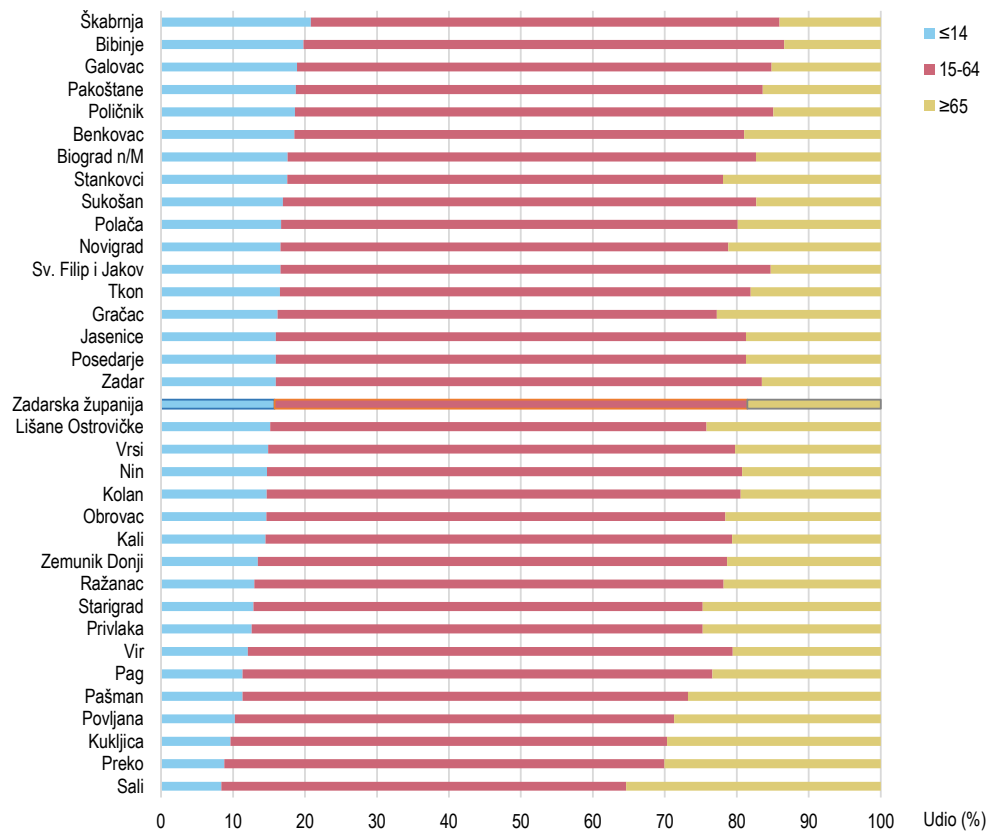
Izvor podataka: Državni zavod za statistiku RH

Slika 2.1.2.
Stanovništvo Zadarske županije po dobnim skupinama, usporedba Popis 2001. i Popis 2011.



Izvor podataka: Državni zavod za statistiku RH

Slika 2.1.3.
Struktura stanovništva po dobnim skupinama po gradovima i općinama u Zadarskoj županiji, Popis 2011.



Izvor podataka: Državni zavod za statistiku RH

Tablica 2.1.2.
Broj stanovnika
po županijama u
Hrvatskoj

Županija	Popis stanovništva 2001.	Popis stanovništva 2011.	Razlika Popis 2001./2011.
Zagrebačka županija	309 696	317 606	7 910
Krapinsko-zagorska županija	142 432	132 892	-9 540
Sisačko-moslavačka županija	185 387	172 439	-12 948
Karlovačka županija	141 787	128 899	-12 888
Varaždinska županija	184 769	175 951	-8 818
Koprivničko-križevačka županija	124 467	115 584	-8 883
Bjelovarsko-bilogorska županija	133 084	119 764	-13 320
Primorsko-goranska županija	305 505	296 195	-9 310
Ličko-senjska županija	53 677	50 927	-2 750
Virovitičko-podravska županija	93 389	84 836	-8 553
Požeško-slavonska županija	85 831	78 034	-7 797
Brodsko-posavska županija	176 765	158 575	-18 190
Zadarska županija	162 045	170 017	7 972
Osječko-baranjska županija	330 506	305 032	-25 474
Šibensko-kninska županija	112 891	109 375	-3 516
Vukovarsko-srijemska županija	204 768	179 521	-25 247
Splitsko-dalmatinska županija	463 676	454 798	-8 878
Istarska županija	206 344	208 055	1 711
Dubrovačko-neretvanska županija	122 870	122 568	-302
Međimurska županija	118 426	113 804	-4 622
Grad Zagreb	779 145	790 017	10 872
Republika Hrvatska	4 437 460	4 284 889	-152 571

Izvor podataka: Državni zavod za statistiku RH

Tablica 2.1.3.
Broj stanovnika
Zadarske
županije po
dobnim
skupinama i
spolu, Popis
2011.

Dobne skupine	Muškarci	Žene	Ukupno
≤4	4 474	4 262	8 736
5-9	4 224	4 118	8 342
10-14	5 040	4 719	9 759
15-19	5 159	4 936	10 095
20-24	5 134	5 058	10 192
25-29	5 518	5 447	10 965
30-34	5 692	5 645	11 337
35-39	5 489	5 478	10 967
40-44	5 525	5 405	10 930
45-49	5 691	5 685	11 376
50-54	6 141	5 866	12 007
55-59	6 090	5 881	11 971
60-64	5 833	5 979	11 812
65-69	3 961	4 431	8 392
70-74	4 037	4 799	8 836
75-79	3 102	4 195	7 297
80-84	1 615	2 690	4 305
≥85	779	1 919	2 698
Ukupno	83 504	86 513	170 017

Izvor podataka: Državni zavod za statistiku RH

Tablica 2.1.4.
Procjena
stanovništva po
dobnim
skupinama i spolu
u Zadarskoj
županiji, 30. 06.
2019. godine

Dobne skupine	Muškarci	Žene	Ukupno
≤ 4	4 004	3 773	7 777
5-9	4 348	4 128	8 476
10-14	4 490	4 237	8 727
15-19	4 306	4 210	8 516
20-24	5 356	4 966	10 322
25-29	5 174	4 991	10 165
30-34	5 133	4 878	10 011
35-39	5 530	5 423	10 953
40-44	5 586	5 486	11 072
45-49	5 272	5 201	10 473
50-54	5 649	5 571	11 220
55-59	5 534	5 515	11 049
60-64	5 925	5 866	11 791
65-69	5 533	5 835	11 368
70-74	4 304	4 990	9 294
75-79	3 328	4 101	7 429
80-84	2 248	3 421	5 669
≥ 85	1 316	2 585	3 901
Ukupno	83 036	85 177	168 213

Izvor podataka: Državni zavod za statistiku RH

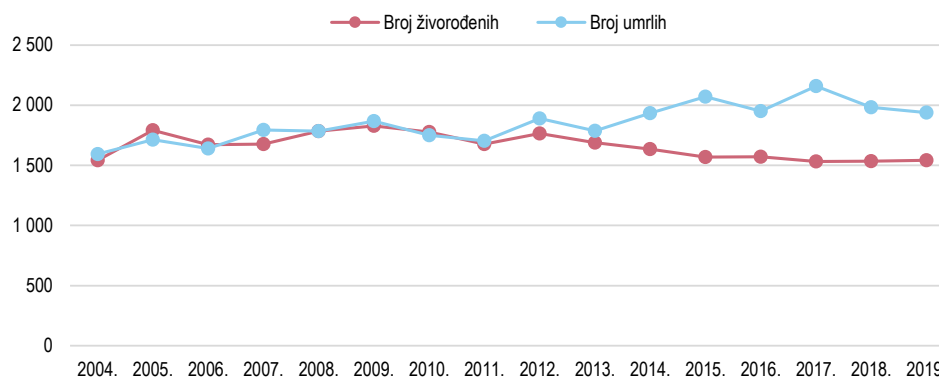
Tablica 2.1.5.

Prirodno kretanje stanovništva u Zadarskoj županiji od 2004. do 2019. godine

Godina	Rođeni			Umrli		Prirodni prirast	Brakovi		Umrla dojenčad na 1 000 živorođenih	Vitalni indeks (živorođeni na 100 umrlih)
	Ukupno	Živorodeni	Mrtvorodeni	Ukupno	Od toga dojenčadi		Sklopljeni	Razvedeni		
2004.	1 550	1 543	7	1 594	5	-51	881	117	3,2	96,8
2005.	1 798	1 791	7	1 714	4	77	923	146	2,2	104,5
2006.	1 676	1 672	4	1 641	13	31	829	120	7,8	101,9
2007.	1 683	1 676	7	1 794	8	-118	926	143	4,8	93,4
2008.	1 789	1 784	5	1 784	4	-	893	154	2,2	100,0
2009.	1 836	1 828	8	1 867	6	-39	844	152	3,3	97,9
2010.	1 784	1 776	8	1 751	8	25	839	186	4,5	101,4
2011.	1 681	1 676	5	1 704	9	-28	836	184	5,4	98,4
2012.	1 775	1 766	9	1 889	5	-123	861	191	2,8	93,5
2013.	1 694	1 688	6	1 787	5	-99	785	196	3	94,5
2014.	1 642	1 635	7	1 933	5	-298	759	271	3,1	84,6
2015.	1 573	1 568	5	2 072	7	-504	828	222	4,5	75,6
2016.	1 578	1 571	7	1 950	11	-379	828	146	7	80,6
2017.	1 537	1 532	5	2 159	6	-627	747	153	3,9	71,0
2018.	1 546	1 535	11	1 982	8	-447	737	163	5,2	77,4
2019.	1 551	1 543	8	1 938	1	-395	801	185	0,6	79,6

Izvor podataka: Državni zavod za statistiku RH

Slika 2.1.4.
Prirodno kretanje
stanovništva u
Zadarskoj županiji
od 2004. do 2019.
godine



Izvor podataka: Državni zavod za statistiku RH

Tablica 2.1.6.
Prirodno kretanje
stanovništva po
županijama u
2019. godini

Županija	Živorodeni	Mrtvorodeni	Umrli	Prirodni prirast	Vitalni indeks (živorođeni na 100 umrlih)
Zagrebačka	2 740	11	3 475	- 735	78,8
Krapinsko-zagorska	1 035	8	1 725	- 690	60,0
Sisačko-moslavačka	1 222	6	2 440	- 1 218	50,1
Karlovačka	933	2	1 833	- 900	50,9
Varaždinska	1 439	6	2 230	- 791	64,5
Koprivničko-križevačka	976	7	1 514	- 538	64,5
Bjelovarsko-bilogorska	998	10	1 604	- 606	62,2
Primorsko-goranska	2 057	3	3 746	- 1 689	54,9
Ličko-senjska	368	5	867	- 499	42,4
Virovitičko-podravska	632	3	1 144	- 512	55,2
Požeško-slavonska	603	3	1 045	- 442	57,7
Brodsko-posavska	1 199	8	1 997	- 798	60,0
Zadarska	1 543	8	1 938	- 395	79,6
Osječko-baranjska	2 217	9	3 839	- 1 622	57,7
Šibensko-kninska	805	1	1 457	- 652	55,3
Vukovarsko-srijemska	1 293	7	2 193	- 900	59,0
Splitsko-dalmatinska	4 112	22	4 968	- 856	82,8
Istarska	1 589	7	2 411	- 822	65,9
Dubrovačko-neretvanska	1 179	5	1 271	- 92	92,8
Međimurska	1 133	3	1 232	- 99	92,0
Grad Zagreb	8 062	27	8 865	- 803	90,9
Republika Hrvatska	36 135	161	51 794	-15 659	69,8

Izvor podataka: Državni zavod za statistiku RH

Tablica 2.1.7.
Usporedne stope
prirodnoga
kretanja
stanovništva od
2004. do 2019.
godine u
Zadarskoj županiji
i RH

Godina	Živorodeni		Umrli		Prirodni prirast	
	Stopa na 1 000 stanovnika					
	Zadarska županija	Republika Hrvatska	Zadarska županija	Republika Hrvatska	Zadarska županija	Republika Hrvatska
2004.	9,5	9,1	9,8	11,2	-0,3	-2,1
2005.	11,2	9,6	10,6	11,7	0,5	-2,1
2006.	10,3	9,3	10,1	11,4	0,2	-2,0
2007.	10,3	9,4	11,1	11,8	-0,7	-2,4
2008.	11,0	9,9	11,0	11,8	0,0	-1,9
2009.	10,4	10,1	10,6	11,8	-0,2	-1,8
2010.	10,1	9,8	9,9	11,8	0,1	-2,0
2011.	9,5	9,4	9,6	11,6	-0,2	-2,2
2012.	10,3	9,8	11,0	12,1	-0,7	-2,3
2013.	9,8	9,4	10,4	11,8	-0,7	-2,4
2014.	9,5	9,3	11,3	12,0	-1,7	-2,7
2015.	9,2	8,9	12,2	12,9	-3,0	-4,0
2016.	9,3	9,0	11,5	12,3	-2,2	-3,4
2017.	9,3	8,9	11,5	13,0	-2,2	-4,1
2018.	9,1	9,0	11,8	12,9	-2,7	-3,9
2019.	9,2	8,9	11,5	12,7	-2,3	-3,9

Napomene:

Stopa je izračunata prema procjeni broja stanovništva Državnog zavoda za statistiku na dan 30. 06. navedene godine.

Stopa živorođenih = broj živorođene djece na 1 000 stanovnika.

Stopa umrlih = broj umrlih na 1 000 stanovnika.

Državni zavod za statistiku od 1998. godine za izračunavanje stopa primjenjuje definicije Eurostata te se podaci i stope odnose samo na rođene i umrle s prebivalištem u Hrvatskoj duže od jedne godine.

Izvor podataka: Državni zavod za statistiku RH

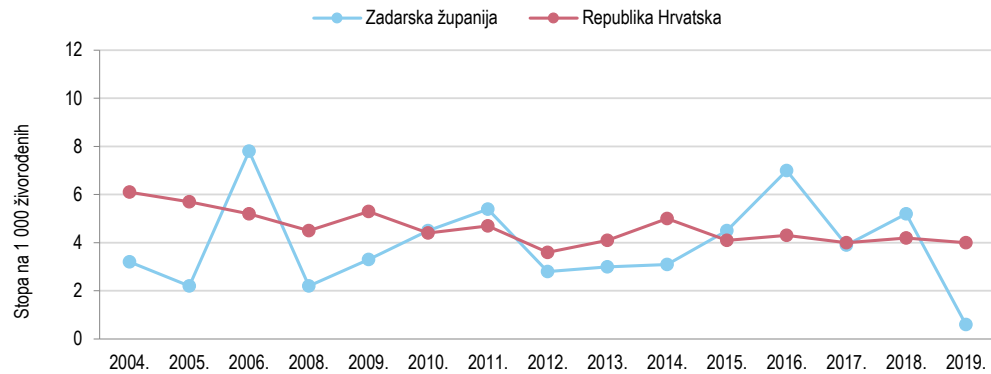
Tablica 2.1.8.
Stope smrtnosti
dojenčadi u
Zadarskoj županiji
i u Hrvatskoj od
2004. do 2019.
godine

Godina	Umrli dojenčad na 1 000 živorođenih	
	Zadarska županija	Republika Hrvatska
2004.	3,2	6,1
2005.	2,2	5,7
2006.	7,8	5,2
2007.	4,8	5,6
2008.	2,2	4,5
2009.	3,3	5,3
2010.	4,5	4,4
2011.	5,4	4,7
2012.	2,8	3,6
2013.	3,0	4,1
2014.	3,1	5,0
2015.	4,5	4,1
2016.	7,0	4,3
2017.	3,9	4,0
2018.	5,2	4,2
2019.	0,6	4,4

Napomena: Stopa smrtnosti dojenčadi = broj umrle dojenčadi na 1 000 živorođenih

Izvor podataka: Državni zavod za statistiku RH

Slika 2.1.5.
Stope smrtnosti
dojenčadi u
Zadarskoj županiji
i u Hrvatskoj od
2004. do 2019.
godine



Napomena: Stopa smrtnosti dojenčadi = broj umrle dojenčadi na 1 000 živorođenih
Izvor podataka: Državni zavod za statistiku RH

Tablica 2.1.9.

Stope smrtnosti dojenčadi u Hrvatskoj u razdoblju od 2004. do 2019. godine po županijama

Županija	2004.	2005.	2006.	2007.	2008.	2009.	2010.	2011.	2012.	2013.	2014.	2015.	2016.	2017.	2018.	2019.
Zagrebačka	4,6	3,5	4,1	4,9	3,2	5,0	2,7	4,0	2,4	3,9	5,8	3,3	2,2	5,2	1,8	3,3
Krapinsko-zagorska	4,1	3,3	5,0	4,1	2,3	5,5	1,6	4,2	2,5	2,6	3,5	4,8	4,8	0,9	3,6	5,8
Sisačko-moslavačka	7,6	8,0	3,9	5,3	2,5	6,7	4,5	3,4	7,1	4,5	3,6	5,5	2,2	4,9	7,4	6,5
Karlovačka	2,0	8,0	6,3	3,5	1,7	4,5	2,7	3,9	1,9	5,7	6,9	5,3	5,1	5,3	2,1	11,8
Varaždinska	4,1	4,9	6,2	3,5	5,2	2,8	4,0	3,8	1,8	6,6	3,4	3,4	6,0	5,0	1,4	2,1
Koprivničko-križevačka	6,4	6,5	6,2	2,6	4,9	7,6	3,4	1,8	2,7	9,0	8,5	5,0	7,9	3,1	8,0	4,1
Bjelovarsko-bilogorska	7,1	4,0	5,9	4,3	3,3	4,1	5,6	4,7	3,5	3,7	6,7	6,2	3,1	2,2	4,0	2,0
Primorsko-goranska	8,1	5,5	3,8	4,6	4,3	5,3	4,4	4,4	4,4	3,7	4,6	3,8	3,5	4,2	3,8	1,9
Ličko-senjska	4,9	4,4	7,7	13,2	0,0	2,3	7,4	8,3	0,0	7,6	8,0	5,2	2,7	8,0	5,5	8,2
Virovitičko-podravska	14,2	7,7	3,7	3,5	1,2	4,6	7,0	4,9	3,8	5,1	4,1	1,4	8,7	1,5	2,9	1,6
Požeško-slavonska	8,8	4,8	7,4	7,4	1,1	3,6	5,1	1,4	5,4	5,7	0,0	3,1	8,1	1,6	1,7	6,6
Brodsko-posavska	4,4	5,1	5,9	8,3	5,2	7,8	5,8	4,3	7,0	4,0	4,2	4,6	4,6	7,8	5,9	6,7
Zadarska	3,2	2,2	7,8	4,8	2,2	3,3	4,5	5,4	2,8	3,0	3,1	4,5	7,0	3,9	5,2	0,6
Osječko-baranjska	6,1	8,8	5,8	4,5	6,7	4,2	7,0	3,2	4,5	3,2	8,6	4,7	4,6	2,1	4,7	3,6
Šibensko-kninska	7,9	6,3	6,6	9,8	6,0	2,0	4,0	6,7	3,3	5,6	6,6	3,7	1,2	1,3	6,3	6,3
Vukovarsko-srijemska	8,6	7,3	4,6	5,1	5,5	5,6	2,2	4,7	1,1	4,4	6,7	3,5	4,9	3,1	6,3	6,2
Splitsko-dalmatinska	4,2	6,6	4,1	4,9	4,5	4,3	4,0	4,8	4,9	3,9	5,3	4,6	3,9	5,6	4,2	5,1
Istarska	8,3	5,6	6,7	9,4	7,7	4,5	5,3	1,6	2,7	1,7	4,4	2,4	4,8	4,7	2,4	4,4
Dubrovačko-neretvanska	1,6	5,6	6,0	6,1	4,1	4,3	5,6	3,9	3,0	4,8	2,3	4,7	4,7	3,3	6,7	7,6
Međimurska	7,6	7,3	4,1	9,9	5,4	5,3	3,1	5,6	4,1	4,2	11,1	8,3	5,8	4,2	5,9	3,5
Grad Zagreb	7,1	4,9	4,9	5,8	5,2	7,4	4,8	6,8	3,2	3,4	3,5	3,2	3,6	3,7	4,1	2,7
Hrvatska	6,1	5,7	5,2	5,6	4,5	5,3	4,4	4,7	3,6	4,1	5,0	4,1	4,3	4,0	4,2	4,0

Napomena:

Stopa smrtnosti dojenčadi = broj umrle dojenčadi na 1 000 živorođenih

Stope dojenačke smrtnosti izračunate su na temelju broja živorođenih s boravkom majke na području određene županije duže od jedne godine.

Izvor podataka: Državni zavod za statistiku RH

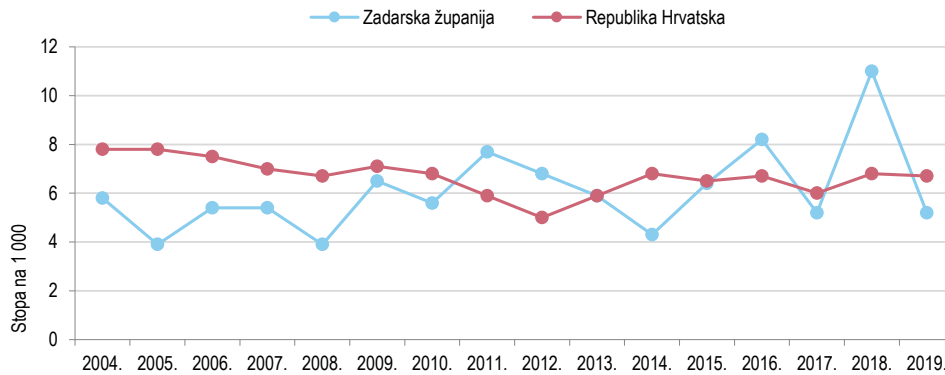
Tablica 2.1.10.
Stope perinatalne smrtnosti u Zadarskoj županiji i Hrvatskoj od 2004. do 2019. godine

Godina	Zadarska županija	Republika Hrvatska
	Stopa na 1 000 ukupno rođenih	
2004.	5,8	7,8
2005.	3,9	7,8
2006.	5,4	7,5
2007.	5,4	7,0
2008.	3,9	6,7
2009.	6,5	7,1
2010.	5,6	6,8
2011.	7,7	5,9
2012.	6,8	5,0
2013.	5,9	5,9
2014.	4,3	6,8
2015.	6,4	6,5
2016.	8,2	6,7
2017.	5,2	6,0
2018.	11,0	6,8
2019.	5,2	6,7

Napomena: Stopa perinatalne smrtnosti = (mrtvorodeni+umrli do 6 dana)/ukupno rođeni x 1 000

Izvor podataka: Državni zavod za statistiku RH

Slika 2.1.6.
Stope perinatalne smrtnosti u Zadarskoj županiji i Hrvatskoj od 2004. do 2019. godine



Napomena: Stopa perinatalne smrtnosti= (mrtvorodeni+umrli do 6 dana)/ukupno rođeni x 1 000

Izvor podataka: Državni zavod za statistiku RH

Tablica 2.1.11.

Stope perinatalne smrtnosti u Hrvatskoj od 2004. do 2019. godine po županijama

Županija	2004.	2005.	2006.	2007.	2008.	2009.	2010.	2011.	2012.	2013.	2014.	2015.	2016.	2017.	2018.	2019.
Zagrebačka	7,5	6,0	7,5	7,7	4,4	7,3	7,2	6,4	4,6	8,4	9,2	6,6	6,5	7,7	4,3	5,8
Krapinsko-zagorska	7,3	8,9	8,3	8,2	7,0	7,0	7,9	4,2	5,0	4,3	5,2	4,8	7,6	2,8	7,2	10,5
Sisačko-moslavačka	7,0	10,4	10,4	6,6	5,6	7,3	9,0	6,7	7,1	6,0	5,0	6,3	7,4	7,3	15,5	9,0
Karlovačka	2,0	10,6	2,7	6,9	0,9	1,8	3,5	2,0	3,8	4,8	8,9	7,3	5,1	7,4	2,1	10,7
Varaždinska	6,4	4,9	7,3	4,1	6,4	6,7	6,9	3,8	4,9	3,3	7,5	8,2	7,3	9,2	5,6	5,5
Koprivničko-križevačka	5,4	10,4	6,2	5,2	5,7	8,4	5,1	1,8	5,5	9,9	10,3	5,9	9,8	7,1	11,9	9,2
Bjelovarsko-bilogorska	9,7	7,9	10,9	5,1	7,5	6,6	7,2	10,2	3,5	9,1	6,7	4,1	5,2	7,5	4,0	10,9
Primorsko-goranska	8,0	5,1	4,7	5,0	8,3	4,1	5,1	4,0	4,0	4,5	4,6	4,3	6,9	5,5	7,0	3,4
Ličko-senjska	7,4	6,5	17,8	20,8	9,5	4,6	9,8	13,7	5,0	12,5	8,0	7,7	5,4	5,3	16,3	16,1
Virovitičko-podravska	11,8	8,8	8,5	4,7	3,5	2,3	6,9	8,5	5,0	10,1	10,8	8,6	10,1	4,6	10,1	4,7
Požeško-slavonska	12,5	8,4	8,6	7,3	4,6	8,4	5,1	4,3	4,1	8,5	2,9	3,1	11,3	4,9	0,0	11,6
Brodsko-posavska	7,4	9,0	12,9	10,6	9,2	9,9	10,3	10,4	9,6	9,2	6,4	5,3	3,8	3,1	5,8	11,6
Zadarska	5,8	3,9	5,4	5,4	3,9	6,5	5,6	7,7	6,8	5,9	4,3	6,4	8,2	5,2	11,0	5,2
Osječko-baranjska	9,2	10,1	7,5	6,9	8,0	5,8	11,1	7,0	4,5	3,9	8,5	6,6	7,5	3,4	8,1	5,8
Šibensko-kninska	12,3	3,1	11,0	8,7	9,0	4,0	8,0	2,2	3,3	3,4	9,8	7,3	1,2	5,2	7,5	1,2
Vukovarsko-srijemska	6,6	8,3	7,1	6,7	8,5	7,7	4,9	6,4	6,2	5,0	7,9	7,6	12,4	7,6	9,4	9,2
Splitsko-dalmatinska	6,8	8,4	6,3	7,5	6,5	7,3	6,4	4,1	6,1	5,1	7,2	7,0	4,8	6,3	4,7	8,7
Istarska	7,1	7,3	5,6	7,8	7,6	6,9	6,3	4,4	2,2	5,5	5,5	6,4	4,8	8,8	4,8	6,3
Dubrovačko-neretvanska	9,4	9,5	13,3	6,8	6,8	7,9	7,7	2,4	5,3	6,4	5,4	6,2	6,3	4,1	7,5	8,4
Međimurska	5,9	6,4	3,3	9,0	8,5	8,2	4,6	7,9	2,5	3,3	13,5	12,3	5,7	5,1	5,9	3,5
Grad Zagreb	9,2	8,1	7,2	6,8	7,3	9,1	6,2	6,9	4,7	5,6	5,3	6,1	6,7	5,9	6,4	4,3
Republika Hrvatska	7,8	7,8	7,5	7,0	6,7	7,1	6,8	5,9	5,0	5,9	6,8	6,5	6,7	6,0	6,8	6,7

Napomena: Stopa perinatalne smrtnosti = (mrtvorodeni+umrli do 6 dana)/ukupno rođeni x 1 000

Izvor podataka: Državni zavod za statistiku RH

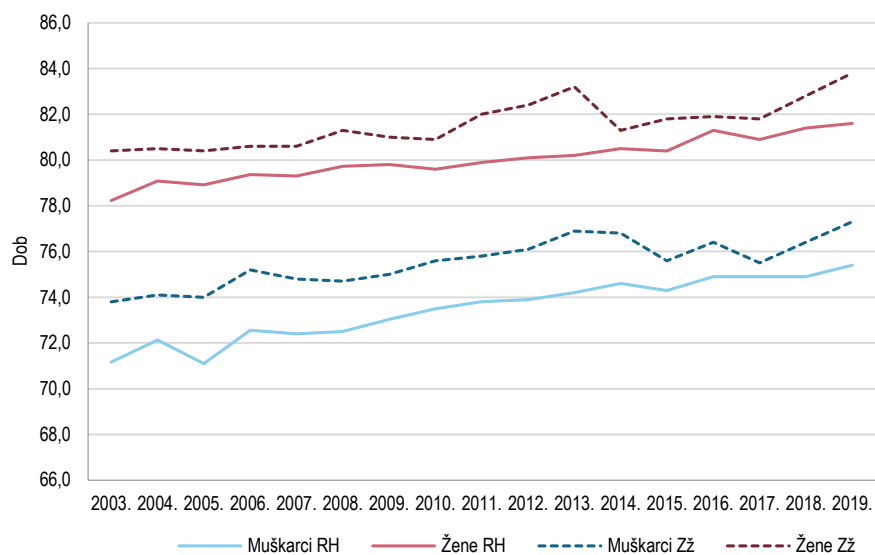
Tablica 2.1.12.

Očekivano trajanje života pri rođenju u Zadarskoj županiji za razdoblje od 2003. do 2019. godine

Godina	Muškarci	Žene	Ukupno
2003.	73,8	80,4	77,1
2004.	74,1	80,5	77,3
2005.	74,0	80,4	77,2
2006.	75,2	80,6	78,0
2007.	74,8	80,6	77,7
2008.	74,7	81,3	78,0
2009.	75,0	81,0	78,0
2010.	75,6	80,9	78,3
2011.	75,8	82,0	78,9
2012.	76,1	82,4	79,2
2013.	76,9	83,2	80,0
2014.	76,8	81,3	79,0
2015.	75,6	81,8	78,6
2016.	76,4	81,9	79,1
2017.	75,5	81,8	78,5
2018.	76,4	82,8	79,5
2019.	77,3	83,8	80,5

Izvor podataka: Državni zavod za statistiku RH

Slika 2.1.7.
 Očekivano
 trajanje života pri
 rođenju po spolu
 u Zadarskoj
 županiji i
 Hrvatskoj u
 razdoblju od
 2003. do 2019.
 godine



Izvor podataka za Republiku Hrvatsku:

za godine 2003.- 2009.: Zdravlje za sve - baza podataka SZO, Svjetska zdravstvena organizacija

za godine 2010. - 2019.: Državni zavod za statistiku

Izvor podataka za Zadarsku županiju za godine 2003. - 2019.: Državni zavod za statistiku RH

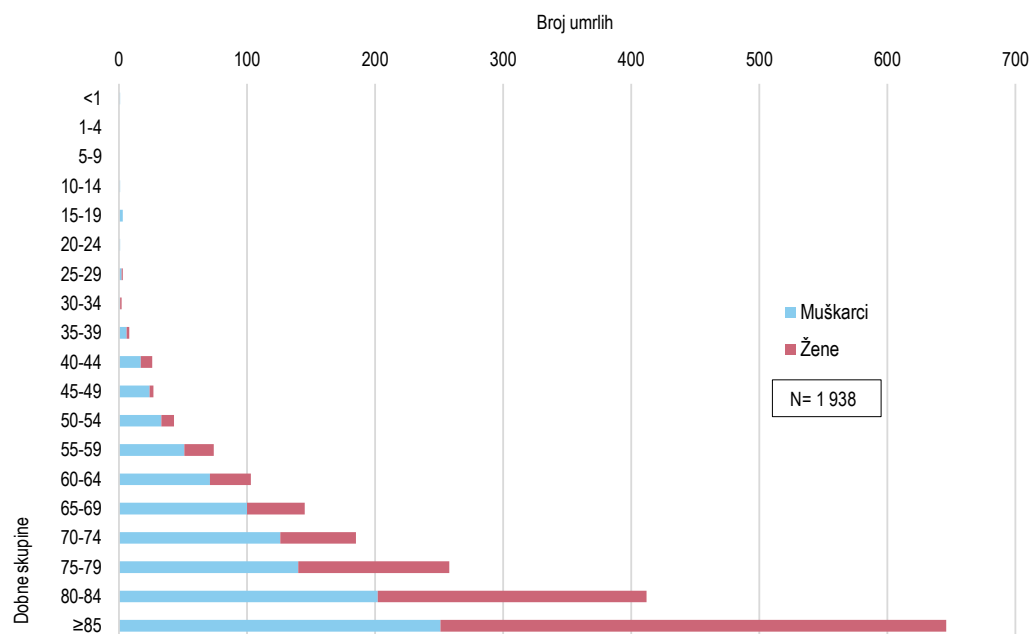
2.2. Umrli

Tablica 2.2.1.
Umrli prema
dobnim
skupinama i spolu
u Zadarskoj
županiji u 2019.
godini

Dobna skupina	Ukupno	Muškarci	Žene
<1	1	1	-
1-4	-	-	-
5-9	-	-	-
10-14	1	1	-
15-19	3	3	-
20-24	1	1	-
25-29	3	2	1
30-34	2	1	1
35-39	8	6	2
40-44	26	17	9
45-49	27	24	3
50-54	43	33	10
55-59	74	51	23
60-64	103	71	32
65-69	145	100	45
70-74	185	126	59
75-79	258	140	118
80-84	412	202	210
≥85	646	251	395
Ukupno	1 938	1 030	908

Izvor podataka: Državni zavod za statistiku RH

Slika 2.2.1.
Umrli prema
dobnim
skupinama u
Zadarskoj županiji
u 2019. godini



Izvor podataka: Državni zavod za statistiku RH

Tablica 2.2.2.

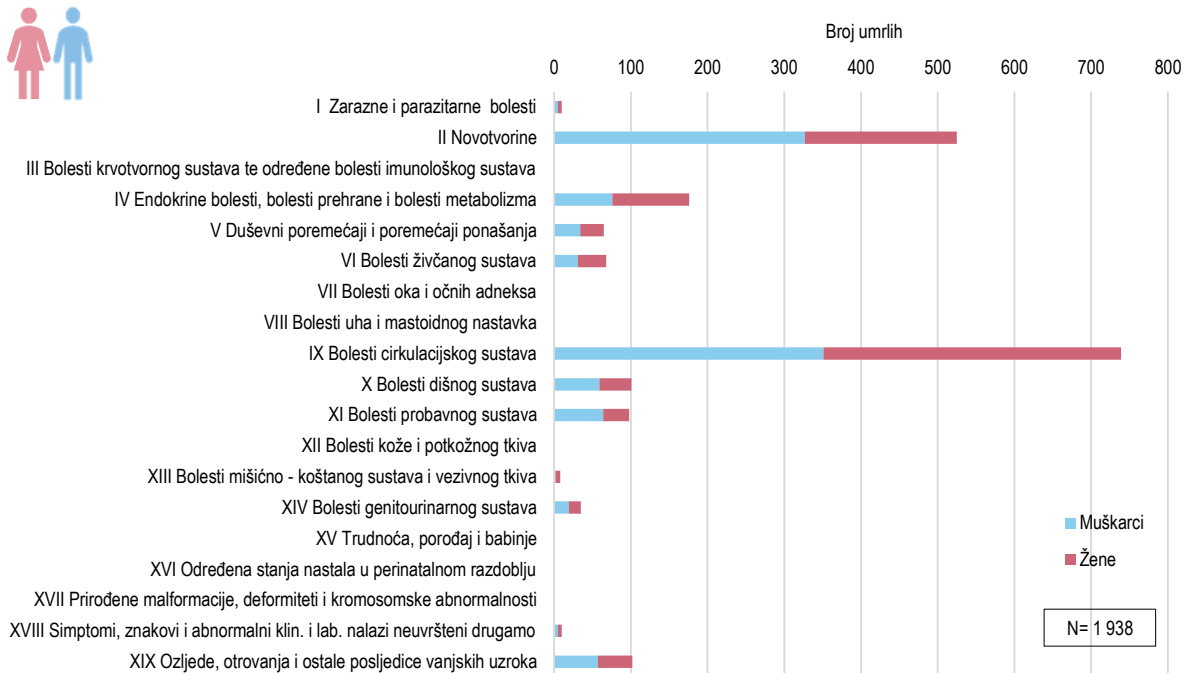
Umrli prema dobi, spolu i MKB-10 skupinama bolesti u Zadarskoj županiji u 2019. godini

Skupine bolesti po MKB-10	Ukupno	Spol		Dobne skupine							
		Muškarci	Žene	≤19	20-29	30-39	40-49	50-59	60-69	70-79	≥80
I. Zarazne i parazitarne bolesti	10	5	5	-	-	-	1	2	2	2	3
II. Novotvorine	525	327	198	1	-	3	13	56	108	139	205
III. Bolesti krvi i krvotvornog sustava	-	-	-	-	-	-	-	-	-	-	-
IV. Endokrine bolesti, bolesti prehrane i metabolizma	176	76	100	-	-	-	-	3	18	50	105
V. Duševni poremećaji i poremećaji ponašanja	65	34	31	-	-	1	6	9	7	8	34
VI. Bolesti živčanog sustava	68	31	37	-	-	1	1	4	11	17	34
VII. Bolesti oka i očnih adneksa	-	-	-	-	-	-	-	-	-	-	-
VIII. Bolesti uha i mastoidnog tkiva	-	-	-	-	-	-	-	-	-	-	-
IX. Bolesti cirkulacijskog sustava	739	351	388	-	1	-	7	27	62	148	494
X. Bolesti dišnog sustava	101	59	42	-	-	-	2	-	10	21	68
XI. Bolesti probavnog sustava	98	64	34	-	-	-	7	8	17	28	38
XII. Bolesti kože i potkožnog tkiva	-	-	-	-	-	-	-	-	-	-	-
XIII. Bolesti mišićno-koštanog sustava i vezivnog tkiva	8	2	6	-	-	-	-	1	1	3	3
XIV. Bolesti genitourinarnog sustava	35	19	16	-	-	-	-	-	-	12	23
XV. Trudnoća, porođaj i babinje	-	-	-	-	-	-	-	-	-	-	-
XVI. Određena stanja nastala u perinatalnom razdoblju	-	-	-	-	-	-	-	-	-	-	-
XVII. Prirodne malformacije, deformiteti i kromosomske abnormalnosti	1	-	1	-	-	-	1	-	-	-	-
XVIII. Simptomi, znakovi i abnor. klin. i lab. nalazi nevršteni drugamo	10	5	5	-	-	-	2	-	-	-	8
XIX. Ozljede, otrovanja i ostale posljedice vanjskih uzroka	102	57	45	4	3	5	13	7	12	15	43
Sveukupno	1 938	1 030	908	5	4	10	53	117	248	443	1 058

Izvor podataka: Državni zavod za statistiku RH

Slika 2.2.2.

Umrli prema spolu i MKB-10 skupinama bolesti u Zadarskoj županiji u 2019. godini



Izvor podataka: Državni zavod za statistiku RH

Tablica 2.2.3.
Umrli u dobi 0-64
godine starosti po
MKB-10
skupinama bolesti
i po spolu u
Zadarskoj županiji
u 2019. godini

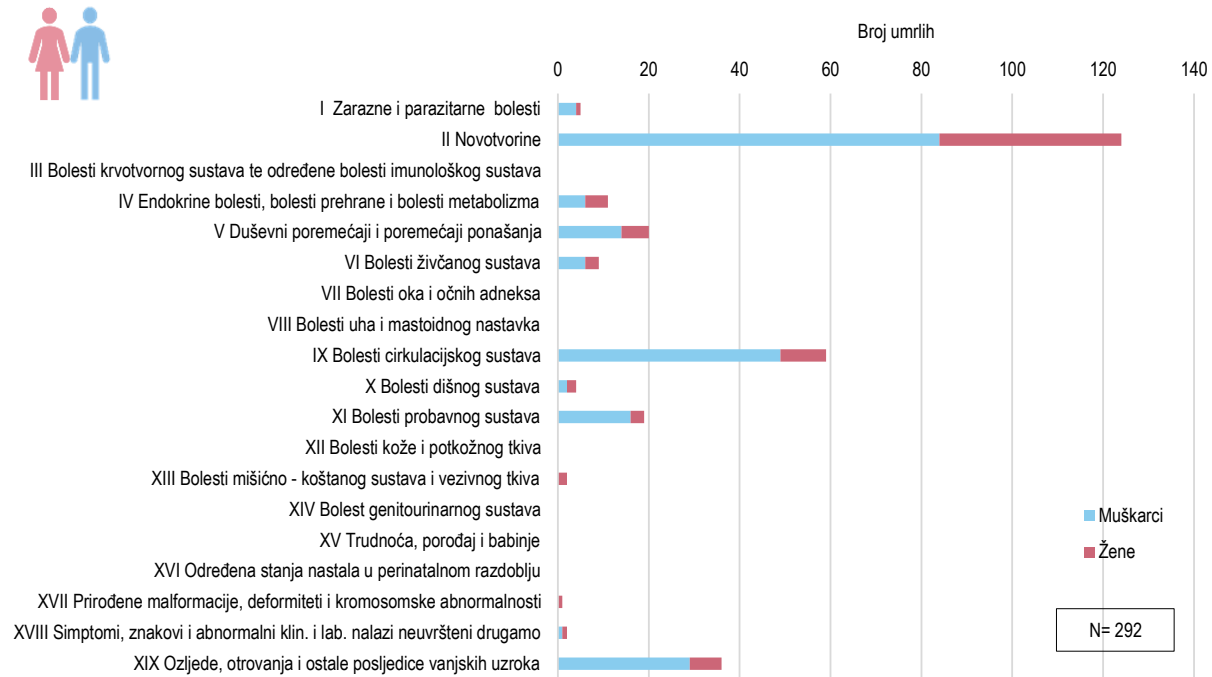
Skupine bolesti po MKB-10	Muškarci			Žene			Ukupno		
	Broj	Udio %	Stopa na 100 000	Broj	Udio (%)	Stopa na 100 000	Broj	Udio (%)	Stopa na 100 000
I (A00-B99)	4	1,9	6,0	1	1,2	1,6	5	1,7	3,8
II (C00-D48)	84	39,8	126,7	40	49,4	62,3	124	42,5	95,0
III (D50-D89)	-	-	-	-	-	-	-	-	-
IV (E00-E90)	6	2,8	9,0	5	6,2	7,8	11	3,8	8,4
V (F00-F99)	14	6,6	21,1	6	7,4	9,3	20	6,8	15,3
VI (G00-G99)	6	2,8	9,0	3	3,7	4,7	9	3,1	6,9
VII (H00-H59)	-	-	-	-	-	-	-	-	-
VIII (H60-H95)	-	-	-	-	-	-	-	-	-
IX (I00-I99)	49	23,2	73,9	10	12,3	15,6	59	20,2	45,2
X (J00-J99)	2	0,9	3,0	2	2,5	3,1	4	1,4	3,1
XI (K00-K93)	16	7,6	24,1	3	3,7	4,7	19	6,5	14,6
XII (L00-L99)	-	-	-	-	-	-	-	-	-
XIII (M00-M99)	-	-	-	2	2,5	3,1	2	0,7	1,5
XIV (N00-N99)	-	-	-	-	-	-	-	-	-
XV (O00-O99)	-	-	-	-	-	-	-	-	-
XVI (P00-P96)	-	-	-	-	-	-	-	-	-
XVII (Q00-Q99)	-	-	-	1	1,2	1,6	1	0,3	0,8
XVIII (R00-R99)	1	0,5	1,5	1	1,2	1,6	2	0,7	1,5
XIX (S00-T98)	29	13,7	43,7	7	8,6	10,9	36	12,3	27,6
Ukupno: A00-T98	211	100,0	318,2	81	100,0	126,1	292	100,0	223,7

Napomena: Stopa je izračunata prema procjeni broja stanovništva Državnog zavoda za statistiku na dan 30. 06. 2019. godine

Izvor podataka: Državni zavod za statistiku RH

Slika 2.2.3.

Umrli u dobi od 0-64 godine starosti po MKB-10 skupinama bolesti i po spolu u Zadarskoj županiji u 2019. godini



Izvor podataka: Državni zavod za statistiku RH

Tablica 2.2.4.
Umrli u dobi 65 i više godina starosti po MKB-10 skupinama bolesti i po spolu u Zadarskoj županiji u 2019. godini

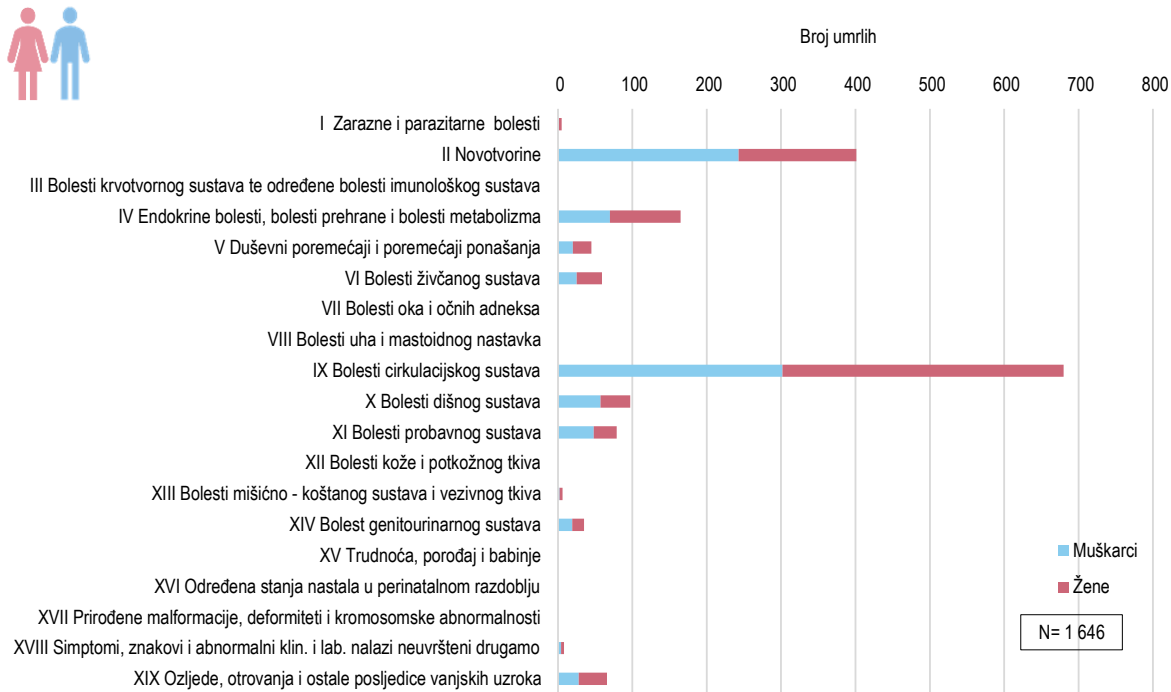
Skupine bolesti po MKB-10	Muškarci			Žene			Ukupno		
	Broj	Udio %	Stopa na 100 000	Broj	Udio (%)	Stopa na 100 000	Broj	Udio (%)	Stopa na 100 000
I (A00-B99)	1	0,1	6,0	4	0,5	19,1	5	0,3	13,3
II (C00-D48)	243	29,7	1 452,6	158	19,1	754,8	401	24,4	1 064,8
III (D50-D89)	-	-	-	-	-	-	-	-	-
IV (E00-E90)	70	8,5	418,4	95	11,5	453,9	165	10,0	438,1
V (F00-F99)	20	2,4	119,6	25	3,0	119,4	45	2,7	119,5
VI (G00-G99)	25	3,1	149,4	34	4,1	162,4	59	3,6	156,7
VII (H00-H59)	-	-	-	-	-	-	-	-	-
VIII (H60-H95)	-	-	-	-	-	-	-	-	-
IX (I00-I99)	302	36,9	1 805,2	378	45,7	1 805,8	680	41,3	1 805,6
X (J00-J99)	57	7,0	340,7	40	4,8	191,1	97	5,9	257,6
XI (K00-K93)	48	5,9	286,9	31	3,7	148,1	79	4,8	209,8
XII (L00-L99)	-	-	-	-	-	-	-	-	-
XIII (M00-M99)	2	0,2	12,0	4	0,5	19,1	6	0,4	15,9
XIV (N00-N99)	19	2,3	113,6	16	1,9	76,4	35	2,1	92,9
XV (O00-O99)	-	-	-	-	-	-	-	-	-
XVI (P00-P96)	-	-	-	-	-	-	-	-	-
XVII (Q00-Q99)	-	-	-	-	-	-	-	-	-
XVIII (R00-R99)	4	0,5	23,9	4	0,5	19,1	8	0,5	21,2
XIX (S00-T98)	28	3,4	167,4	38	4,6	181,5	66	4,0	175,2
Ukupno: A00-T98	819	100,0	4 895,7	827	100,0	3 950,9	1 646	100,0	4 370,6

Napomena: Stopa je izračunata prema procjeni broja stanovnika Državnog zavoda za statistiku na dan 30. 06. 2019. godine

Izvor podataka: Državni zavod za statistiku RH

Slika 2.2.4.

Umrli u dobi 65 i više godina starosti po MKB-10 skupinama bolesti i po spolu u Zadarskoj županiji u 2019. godini



Izvor podataka: Državni zavod za statistiku RH

Tablica 2.2.5.
Rang ljestvica i udio 10 vodećih uzroka smrti u Zadarskoj županiji u 2019. godini - ukupno



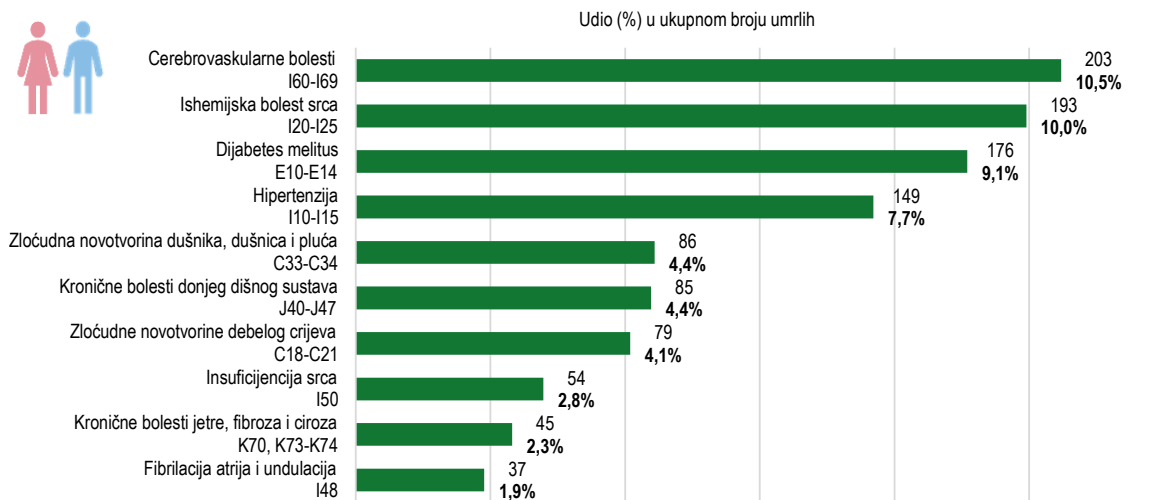
Rang	Dijagnoza	MKB-10 šifra	Broj	Udio (%)	Stopa na 100 000
1.	Cerebrovaskularne bolesti	I60-I69	203	10,5	120,7
2.	Ishemijska bolest srca	I20-I25	193	10,0	114,7
3.	Dijabetes melitus	E10-E14	176	9,1	104,6
4.	Hipertenzija	I10-I15	149	7,7	88,6
5.	Zloćudna novotvorina dušnika, dušnika i pluća	C33-C34	86	4,4	51,1
6.	Kronične bolesti donjeg dišnog sustava	J40-J47	85	4,4	50,5
7.	Zloćudne novotvorine debelog crijeva	C18-C21	79	4,1	47,0
8.	Insuficijencija srca	I50	54	2,8	32,1
9.	Kronične bolesti jetre, fibroza i ciroza	K70, K73-K74	45	2,3	26,8
10.	Fibrilacija atrija i undulacija	I48	37	1,9	22,0
Ukupno prvih 10 uzroka			1 107	57,1	
Ostalo			831	42,9	
Sveukupno			1 938	100,0	

Napomena: Stope su izračunate prema procjeni broja stanovništva Državnog zavoda za statistiku na dan 30. 06. 2019. godine.

Izvor podataka: Državni zavod za statistiku RH

Slika 2.2.5.

Deset vodećih uzroka smrti u Zadarskoj županiji u 2019. godini



Izvor podataka: Državni zavod za statistiku RH

Tablica 2.2.6.
Rang ljestvica i udio 10 vodećih uzroka smrti u umrlih muškaraca u Zadarskoj županiji u 2019. godini

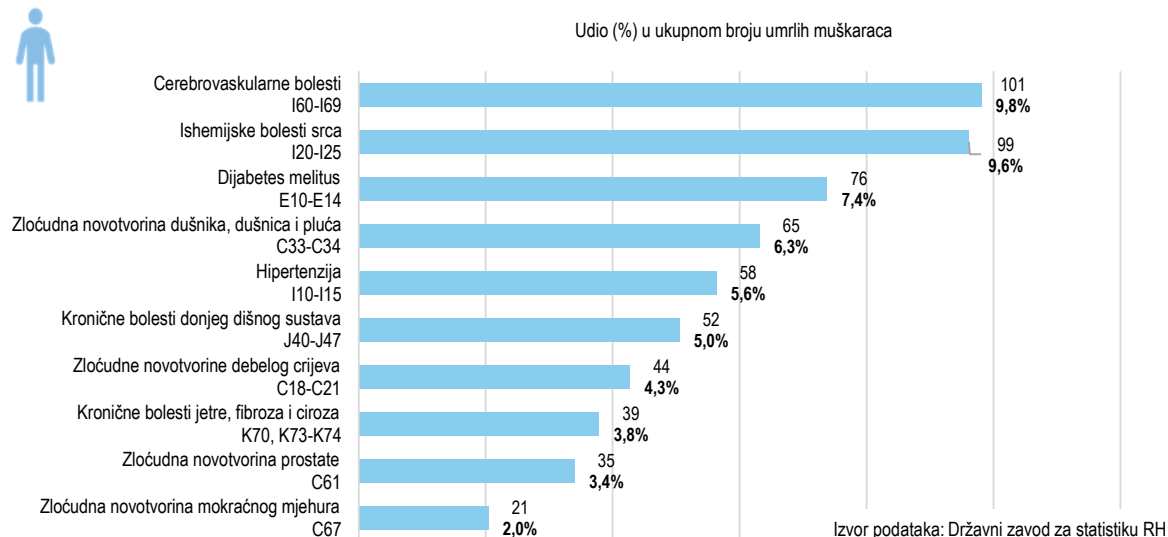
Rang	Dijagnoza	MKB-10 šifra	Broj	Udio (%)	Stopa na 100 000
1.	Cerebrovaskularne bolesti	I60-I69	101	9,8	121,6
2.	Ishemijske bolesti srca	I20-I25	99	9,6	119,2
3.	Dijabetes melitus	E10-E14	76	7,4	91,5
4.	Zloćudna novotvorina dušnika, dušnica i pluća	C33-C34	65	6,3	78,3
5.	Hipertenzija	I10-I15	58	5,6	69,8
6.	Kronične bolesti donjeg dišnog sustava	J40-J47	52	5,0	62,6
7.	Zloćudne novotvorine debelog crijeva	C18-C21	44	4,3	53,0
8.	Kronične bolesti jetre, fibroza i ciroza	K70, K73-K74	39	3,8	47,0
9.	Zloćudna novotvorina prostate	C61	35	3,4	42,2
10.	Zloćudna novotvorina mokraćnog mjehura	C67	21	2,0	25,3
Ukupno prvih 10 uzroka-muškarci			590	57,3	
Ostalo			440	42,7	
Ukupno umrlih muškaraca			1 030	100,0	

Napomena: Stope su izračunate prema procjeni broja stanovništva Državnog zavoda za statistiku na dan 30. 06. 2019. godine

Izvor podataka: Državni zavod za statistiku RH

Slika 2.2.6.

Deset vodećih uzroka smrti umrlih muškaraca u Zadarskoj županiji u 2019. godini



Izvor podataka: Državni zavod za statistiku RH

Tablica 2.2.7.
Rang ljestvica i
udio 10 vodećih
uzroka smrti u
umrlih žena u
Zadarskoj županiji
u 2019. godini



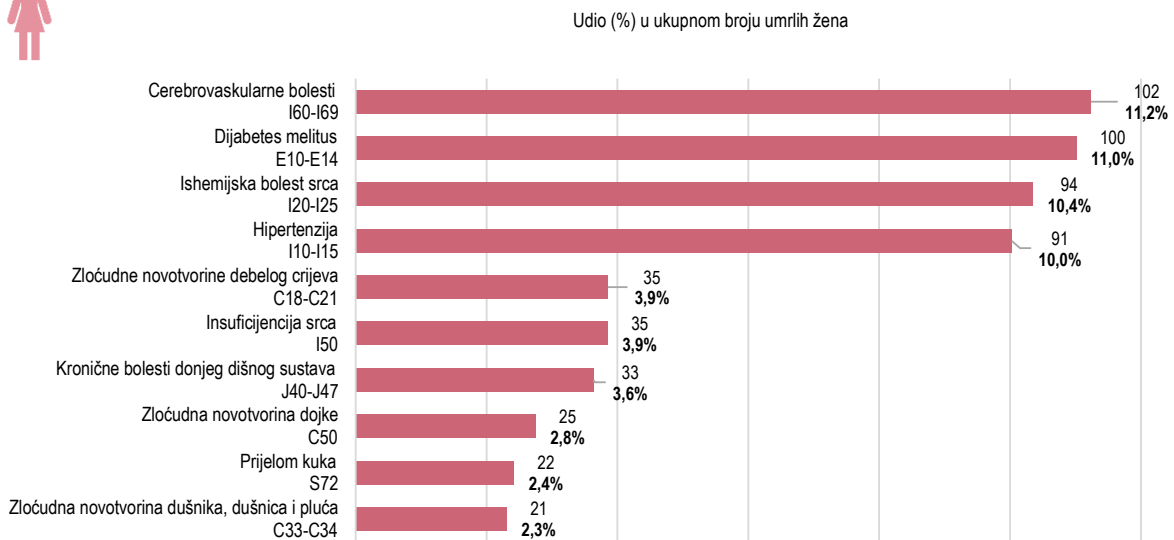
Rang	Dijagnoza	MKB-10 šifra	Broj	Udio (%)	Stopa na 100 000
1.	Cerebrovaskularne bolesti	I60-I69	102	11,2	119,8
2.	Dijabetes melitus	E10-E14	100	11,0	117,4
3.	Ishemijska bolest srca	I20-I25	94	10,4	110,4
4.	Hipertenzija	I10-I15	91	10,0	106,8
5./6.	Zloćudne novotvorine debelog crijeva	C18-C21	35	3,9	41,1
5./6.	Insuficijencija srca	I50	35	3,9	41,1
7.	Kronične bolesti donjeg dišnog sustava	J40-J47	33	3,6	38,7
8.	Zloćudna novotvorina dojke	C50	25	2,8	29,4
9.	Prijelom kuka	S72	22	2,4	25,8
10.	Zloćudna novotvorina dušnika, dušnica i pluća	C33-C34	21	2,3	24,7
Ukupno prvih 10 uzroka - žene			558	61,5	
Ostalo			350	38,5	
Ukupno umrlih žena			908	100,0	

Napomena: Stopa je izračunata prema procjeni broja stanovništva Državnog zavoda za statistiku na dan 30. 06. 2019. godine.

Izvor podataka: Državni zavod za statistiku RH

Slika 2.2.7.

Deset vodećih uzroka smrti umrlih žena u Zadarskoj županiji u 2019. godini



Izvor podataka: Državni zavod za statistiku RH

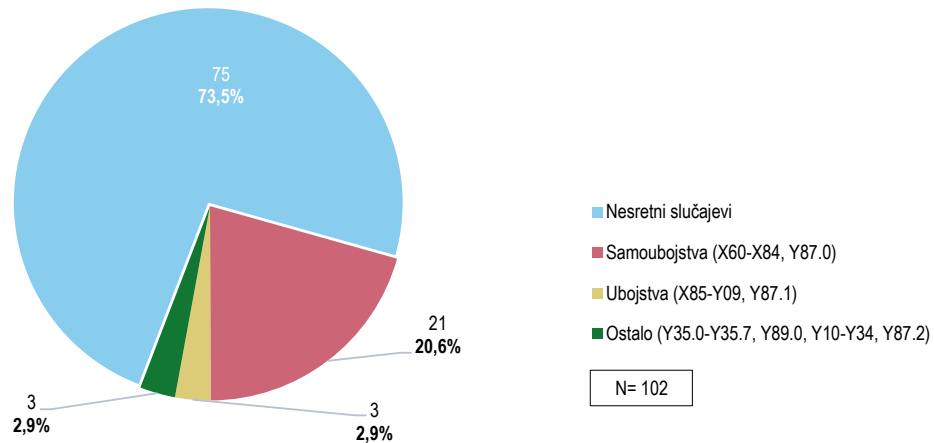
2.3. Nasilne smrti

Tablica 2.3.1.
Struktura nasilnih smrti u Zadarskoj županiji u 2019. godini

Skupine bolesti po MKB - 10	Muškarci	Žene	Ukupno
Nesretni slučajevi	35	40	75
Samoubojstva (X60-X84, Y87.0)	18	3	21
Ubojstva (X85-Y09, Y87.1)	1	2	3
Posljedice rata nakon obustave neprijateljstava (Y36, Y89.1)	-	-	-
Neoznačeni vanjski uzrok (Y89.9)	-	-	-
Ostalo (Y35.0-Y35.7, Y89.0, Y10-Y34, Y87.2)	3	-	3
Nasilne smrti ukupno	57	45	102

Izvor podataka: Državni zavod za statistiku RH

Slika 2.3.1.
Struktura nasilnih smrti u Zadarskoj županiji u 2019. godini

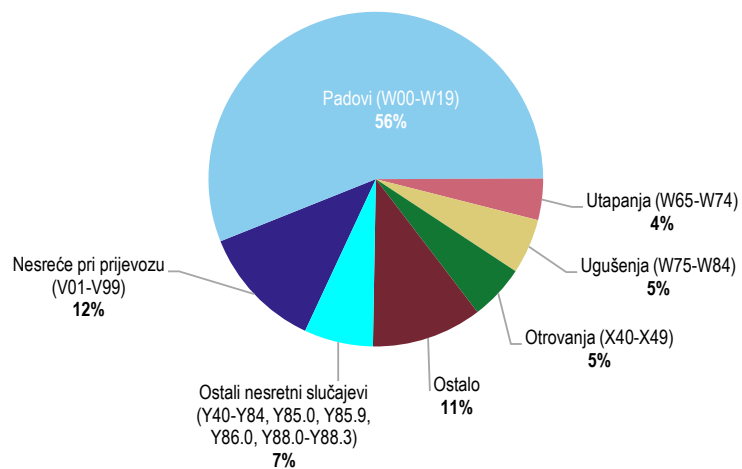


Tablica 2.3.2.
Nesretni slučajevi prema vrsti ozljede u Zadarskoj županiji u 2019. godini

Skupine bolesti po MKB-10	Muškarci	Žene	Ukupno
Nesreće pri prijevozu (V01-V99)	7	2	9
Padovi (W00-W19)	16	26	42
Utapanja (W65-W74)	2	1	3
Ugušenja (W75-W84)	3	1	4
Otrovanja (X40-X49)	3	1	4
Ostalo	3	5	8
Ostali nesretni slučajevi (Y40-Y84, Y85.0, Y85.9, Y86.0, Y88.0-Y88.3)	1	4	5
Ukupno nesretni slučajevi	35	40	75

Izvor podataka: Državni zavod za statistiku RH

Slika 2.3.2.
Nesretni slučajevi
prema vrsti
ozljede u
Zadarskoj županiji
u 2019. godini



3.1. Novooboljeli

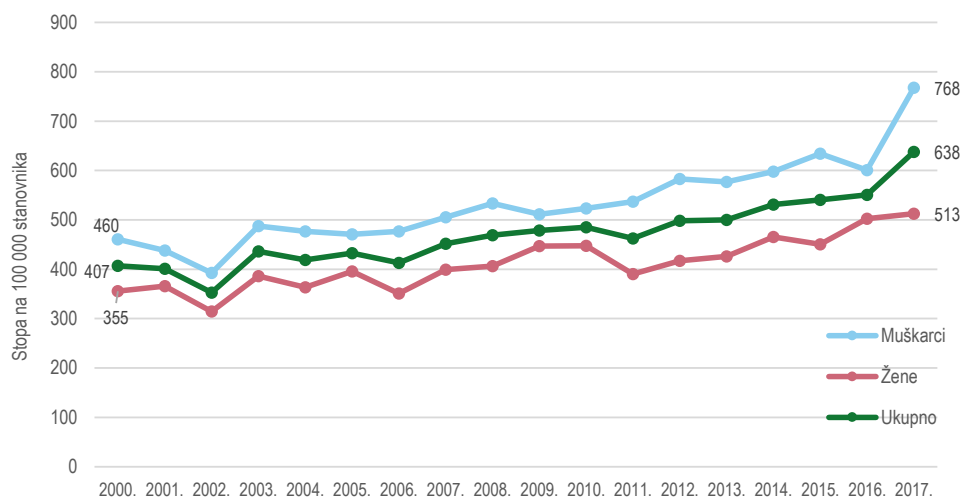
Tablica 3.1.1.
Broj novih slučajeva raka (C00-C97, MKB-10) u Zadarskoj županiji prema spolu od 1996. do 2017. godine

Godina	Ukupno	Muškarci	Žene
1996.	535	258	277
1997.	536	271	265
1998.	594	305	289
1999.	645	349	296
2000.	655	364	291
2001.	652	350	302
2002.	579	317	262
2003.	723	398	325
2004.	700	392	308
2005.	732	392	340
2006.	707	402	305
2007.	781	431	350
2008.	819	459	360
2009.	841	443	398
2010.	855	455	400
2011.	819	469	350
2012.	852	489	363
2013.	858	486	372
2014.	910	504	406
2015.	920	530	390
2016.	934	500	434
2017.	1 076	636	440

Napomena: Zadnji dostupni podaci o broju novooboljelih osoba Registra za rak Republike Hrvatske su za 2017. godinu

Izvor: Hrvatski zavod za javno zdravstvo, Registar za rak Hrvatske

Slika 3.1.1.
Incidencija raka u Zadarskoj županiji od 2000. do 2017. godine - stopa na 100 000 stanovnika



Tablica 3.1.2.

Novooboljeli od novotvorina (C00-D48, MKB-10) po sjelju, dobnim skupinama i spolu 2017. godine u Zadarskoj županiji

Dijagnoza	MKB-10 šifra	Spol	Ukupno	≤19	20-39	40-44	45-49	50-54	55-59	60-64	65-69	70-74	75-79	80-84	≥85
Ukupno novotvorine	C00-D48	Ukupno	1 141	9	33	33	40	66	91	157	194	157	171	112	78
		Muškarci	664	4	13	10	10	25	54	108	135	106	108	58	33
Ukupno zloćudne novotvorine	C00-C97	Ukupno	1 076	8	26	29	38	63	86	150	186	148	163	103	76
		Muškarci	636	3	12	10	10	25	52	104	132	102	101	52	33
Zloćudna novotvorina usne	C00	Ukupno	13	-	-	-	1	1	1	-	3	1	2	1	3
		Muškarci	8	-	-	-	-	1	1	-	3	-	1	1	1
Zloćudna novotvorina baze jezika	C01	Ukupno	1	-	-	-	-	1	-	-	-	-	-	-	-
		Muškarci	1	-	-	-	-	1	-	-	-	-	-	-	-
Zloćudna novotvorina ostalih i nespecificiranih dijelova jezika	C02	Ukupno	2	-	-	-	-	1	-	-	-	-	1	-	-
		Muškarci	2	-	-	-	-	1	-	-	-	-	1	-	-
Zloćudna novotvorina desni	C03	Ukupno	1	-	-	-	-	-	-	-	-	1	-	-	-
		Muškarci	1	-	-	-	-	-	-	-	-	1	-	-	-
Zloćudna novotvorina dna usta	C04	Ukupno	4	-	-	-	-	1	-	2	-	1	-	-	-
		Muškarci	2	-	-	-	-	-	-	1	-	1	-	-	-
Zloćudna novotvorina ostalih i nespecificiranih dijelova usne šupljine	C06	Ukupno	4	-	-	-	-	-	1	1	1	-	-	1	-
		Muškarci	3	-	-	-	-	-	1	1	-	-	-	1	-
Zloćudna novotvorina zaušne (parotidne) žlijezde	C07	Ukupno	2	-	-	-	-	-	-	-	-	-	-	2	-
		Muškarci	-	-	-	-	-	-	-	-	-	-	-	-	-
Zloćudna novotvorina ostalih i nespecificiranih velikih žlijezda slinovnica	C08	Ukupno	2	-	-	1	-	-	-	1	-	-	-	-	-
		Muškarci	1	-	-	1	-	-	-	-	-	-	-	-	-
Zloćudna novotvorina krajnika	C09	Ukupno	2	-	-	1	-	-	-	-	-	-	1	-	-
		Muškarci	2	-	-	1	-	-	-	-	-	-	-	1	-
Zloćudna novotvorina hipofarinksa	C13	Ukupno	4	-	-	-	-	-	1	-	1	1	1	-	-
		Muškarci	4	-	-	-	-	-	1	-	1	1	1	-	-
Zloćudna novotvorina ostalih i nedovoljno definiranih sjela na usni, usnoj šupljini i zdrijelu	C14	Ukupno	2	-	-	-	-	-	-	-	-	-	2	-	-
		Muškarci	2	-	-	-	-	-	-	-	-	-	2	-	-
Zloćudna novotvorina jednjaka	C15	Ukupno	7	-	-	-	-	2	2	2	1	-	-	-	-
		Muškarci	5	-	-	-	-	1	2	1	1	-	-	-	-
Zloćudna novotvorina želuca	C16	Ukupno	29	-	-	-	-	-	1	4	4	5	7	4	4
		Muškarci	18	-	-	-	-	-	1	3	3	3	5	2	1
Zloćudna novotvorina tankoga crijeva	C17	Ukupno	4	-	-	-	-	-	-	1	1	-	1	1	-
		Muškarci	2	-	-	-	-	-	-	1	1	-	-	-	-
Zloćudna novotvorina debeloga crijeva (kolona)	C18	Ukupno	89	-	3	1	3	4	7	11	16	13	18	6	7
		Muškarci	48	-	1	-	1	2	5	7	10	8	10	2	2
Zloćudna novotvorina rektosigmoidnog prijelaza	C19	Ukupno	24	-	-	-	2	-	4	3	4	2	2	4	3
		Muškarci	17	-	-	-	1	-	3	1	4	2	2	3	1
Zloćudna novotvorina završnog debelog crijeva (rektuma)	C20	Ukupno	50	-	-	-	-	3	4	9	10	5	10	4	5
		Muškarci	38	-	-	-	-	2	3	7	7	5	8	3	3
Zloćudna novotvorina čmara (anusa) i analnog kanala	C21	Ukupno	2	-	-	-	-	-	-	2	-	-	-	-	-
		Muškarci	1	-	-	-	-	-	-	1	-	-	-	-	-
Zloćudna novotvorina jetre i intrahepatičnih žučnih vodova	C22	Ukupno	25	-	-	1	-	-	1	4	3	3	6	4	3
		Muškarci	21	-	-	1	-	-	1	4	3	3	4	3	2

Dijagnoza	MKB-10 šifra	Spol	Ukupno	≤19	20-39	40-44	45-49	50-54	55-59	60-64	65-69	70-74	75-79	80-84	≥85
Zloćudna novotvorina žučnog mjehura	C23	Ukupno	5	-	-	-	-	-	-	1	-	-	1	1	2
		Muškarci	1	-	-	-	-	-	-	-	-	-	-	-	-
Zloćudna novotvorina ostalih i nespecificiranih dijelova bilijarnoga trakta	C24	Ukupno	10	-	-	-	-	1	1	-	3	1	1	2	1
		Muškarci	4	-	-	-	-	-	1	-	2	1	-	-	-
Zloćudna novotvorina gušterače	C25	Ukupno	27	-	-	1	-	1	-	-	10	4	4	5	2
		Muškarci	12	-	-	1	-	1	-	-	5	3	-	1	1
Zloćudna novotvorina ostalih i nedovoljno definiranih probavnih organa	C26	Ukupno	3	-	-	-	-	-	1	-	-	1	1	-	-
		Muškarci	-	-	-	-	-	-	-	-	-	-	-	-	-
Zloćudna novotvorina grkljana (larinksa)	C32	Ukupno	8	-	-	-	-	3	-	2	2	-	1	-	-
		Muškarci	6	-	-	-	-	3	-	2	1	-	-	-	-
Zloćudna novotvorina dušnica (bronha) i pluća	C34	Ukupno	136	-	-	1	6	4	14	26	31	21	16	11	6
		Muškarci	99	-	-	1	3	3	12	21	22	14	14	7	2
Zloćudna novotvorina prsne žlijezde (timusa)	C37	Ukupno	1	-	-	-	-	-	-	-	-	-	1	-	-
		Muškarci	-	-	-	-	-	-	-	-	-	-	-	-	-
Zloćudna novotvorina srca, sredoprsja (medijastinuma) i plućne ovojnice (pleure)	C38	Ukupno	1	-	-	-	-	-	-	-	-	-	-	1	-
		Muškarci	-	-	-	-	-	-	-	-	-	-	-	-	-
Zloćudna novotvorina ostalih i nedovoljno definiranih sjela u dišnom sustavu i intratorakalnim organima	C39	Ukupno	1	-	-	-	-	1	-	-	-	-	-	-	-
		Muškarci	-	-	-	-	-	-	-	-	-	-	-	-	-
Zloćudna novotvorina kosti i zglobne hrkavice ostalih i nespecificiranih sjela	C41	Ukupno	1	1	-	-	-	-	-	-	-	-	-	-	-
		Muškarci	1	1	-	-	-	-	-	-	-	-	-	-	-
Zloćudni melanom kože	C43	Ukupno	38	-	1	2	3	-	2	6	4	4	10	5	1
		Muškarci	18	-	-	1	-	-	2	3	1	3	5	2	1
Mezoteliom	C45	Ukupno	6	-	-	1	-	-	-	2	1	1	-	1	-
		Muškarci	5	-	-	1	-	-	-	1	1	1	-	1	-
Zloćudna novotvorina retroperitoneja i peritoneja	C48	Ukupno	1	-	-	-	-	-	-	-	-	-	1	-	-
		Muškarci	1	-	-	-	-	-	-	-	-	-	1	-	-
Zloćudna novotvorina ostaloga vezivnoga i mekog tkiva	C49	Ukupno	6	1	-	-	1	-	-	3	-	1	-	-	-
		Muškarci	2	-	-	-	-	-	-	2	-	-	-	-	-
Zloćudna novotvorina dojke	C50	Ukupno	99	-	3	9	10	13	10	10	10	7	12	9	6
		Muškarci	3	-	-	-	-	-	-	-	2	-	1	-	-
Zloćudna novotvorina stidnice (vulve)	C51	Ukupno	2	-	-	-	-	-	-	-	-	-	-	1	1
		Muškarci	-	-	-	-	-	-	-	-	-	-	-	-	-
Zloćudna novotvorina vrata maternice (cerviksa)	C53	Ukupno	12	-	3	2	-	3	2	1	-	-	1	-	-
		Muškarci	-	-	-	-	-	-	-	-	-	-	-	-	-
Zloćudna novotvorina tijela maternice	C54	Ukupno	25	-	-	1	1	1	3	4	6	2	4	1	2
		Muškarci	-	-	-	-	-	-	-	-	-	-	-	-	-
Zloćudna novotvorina jajnika (ovarija)	C56	Ukupno	13	-	-	-	1	2	1	1	3	3	2	-	-
		Muškarci	-	-	-	-	-	-	-	-	-	-	-	-	-
Zloćudna novotvorina ostalih i nespecificiranih ženskih spolnih organa	C57	Ukupno	2	-	-	-	-	-	1	1	-	-	-	-	-
		Muškarci	-	-	-	-	-	-	-	-	-	-	-	-	-

Dijagnoza	MKB-10 šifra	Spol	Ukupno	≤19	20-39	40-44	45-49	50-54	55-59	60-64	65-69	70-74	75-79	80-84	≥85
Zloćudna novotvorina spolnog uda (penisa)	C60	Ukupno	3	-	-	-	-	-	-	-	1	1	1	-	-
		Muškarci	3	-	-	-	-	-	-	-	1	1	1	-	-
Zloćudna novotvorina kestenjače (prostate)	C61	Ukupno	145	-	-	1	1	2	8	27	30	35	31	5	5
		Muškarci	145	-	-	1	1	2	8	27	30	35	31	5	5
Zloćudna novotvorina sjemenika (testisa)	C62	Ukupno	7	1	5	-	-	1	-	-	-	-	-	-	-
		Muškarci	7	1	5	-	-	1	-	-	-	-	-	-	-
Zloćudna novotvorina bubrega, osim bubrežne zdjelice	C64	Ukupno	34	-	1	-	1	2	5	9	5	4	1	5	1
		Muškarci	23	-	1	-	-	2	4	8	4	1	1	2	-
Zloćudna novotvorina bubrežne zdjelice	C65	Ukupno	3	-	-	-	-	-	-	1	1	-	-	1	-
		Muškarci	2	-	-	-	-	-	-	1	1	-	-	-	-
Zloćudna novotvorina mokraćnoga mjehura	C67	Ukupno	66	-	1	2	2	2	4	4	14	13	8	8	8
		Muškarci	52	-	-	1	1	1	3	4	12	11	6	8	5
Zloćudna novotvorina oka i adneksa	C69	Ukupno	4	-	-	-	-	1	-	1	-	2	-	-	-
		Muškarci	3	-	-	-	-	1	-	-	-	2	-	-	-
Zloćudna novotvorina mozga	C71	Ukupno	16	1	-	-	-	2	3	-	1	2	3	4	-
		Muškarci	7	-	-	-	-	-	1	-	1	2	1	2	-
Zloćudna novotvorina štitnjače	C73	Ukupno	30	-	7	4	2	5	3	2	3	2	1	-	1
		Muškarci	6	-	4	-	-	1	1	-	-	-	-	-	-
Zloćudna novotvorina nadbubrežne žlijezde	C74	Ukupno	2	1	-	-	-	1	-	-	-	-	-	-	-
		Muškarci	-	-	-	-	-	-	-	-	-	-	-	-	-
Zloćudna novotvorina ostalih i nedovoljno definiranih sjela	C76	Ukupno	2	-	-	-	-	1	-	-	-	-	-	1	-
		Muškarci	2	-	-	-	-	1	-	-	-	-	-	1	-
Zloćudna novotvorina bez specficiranog sjela	C80	Ukupno	19	-	-	-	-	-	2	2	3	1	2	2	7
		Muškarci	10	-	-	-	-	-	1	2	3	-	-	-	4
Hodgkinova bolest	C81	Ukupno	3	1	1	-	-	1	-	-	-	-	-	-	-
		Muškarci	2	-	1	-	-	1	-	-	-	-	-	-	-
Folikularni /nodularni/ non-Hodgkinov limfom	C82	Ukupno	3	-	-	-	-	-	-	-	1	-	-	1	1
		Muškarci	2	-	-	-	-	-	-	-	1	-	-	1	-
Difuzni non-Hodgkinov limfom	C83	Ukupno	16	1	1	1	-	-	2	1	3	2	1	3	1
		Muškarci	7	1	-	1	-	-	-	1	2	-	1	1	-
Periferni i kožni limfomi T-stanica	C84	Ukupno	1	-	-	-	-	-	-	-	-	1	-	-	-
		Muškarci	-	-	-	-	-	-	-	-	-	-	-	-	-
Ostale i nespecificirane vrste non-Hodgkinova limfoma	C85	Ukupno	1	-	-	-	-	1	-	-	-	-	-	-	-
		Muškarci	-	-	-	-	-	-	-	-	-	-	-	-	-
Zloćudne imunoproliferativne bolesti	C88	Ukupno	2	-	-	-	-	-	-	-	1	-	-	1	-
		Muškarci	2	-	-	-	-	-	-	-	1	-	-	1	-
Multipli mijelom i zloćudne plazmocitne novotvorine	C90	Ukupno	17	-	-	-	-	-	1	2	2	3	3	4	2
		Muškarci	10	-	-	-	-	-	-	2	2	1	1	2	2
Limfatična leukemija	C91	Ukupno	24	1	-	-	2	1	-	3	6	4	2	2	3
		Muškarci	16	-	-	-	1	-	-	3	6	3	1	1	1
Mijeloična leukemija	C92	Ukupno	13	-	-	-	1	1	1	1	1	1	4	2	1
		Muškarci	8	-	-	-	1	-	1	-	1	-	2	2	1
Monocitna leukemija	C93	Ukupno	1	-	-	-	1	-	-	-	-	-	-	-	-
		Muškarci	1	-	-	-	1	-	-	-	-	-	-	-	-
Ukupno novotvorine in situ	D00-D09	Ukupno	48	-	6	2	1	3	5	5	7	9	6	3	1
		Muškarci	17	-	-	-	-	-	2	2	2	4	5	2	-

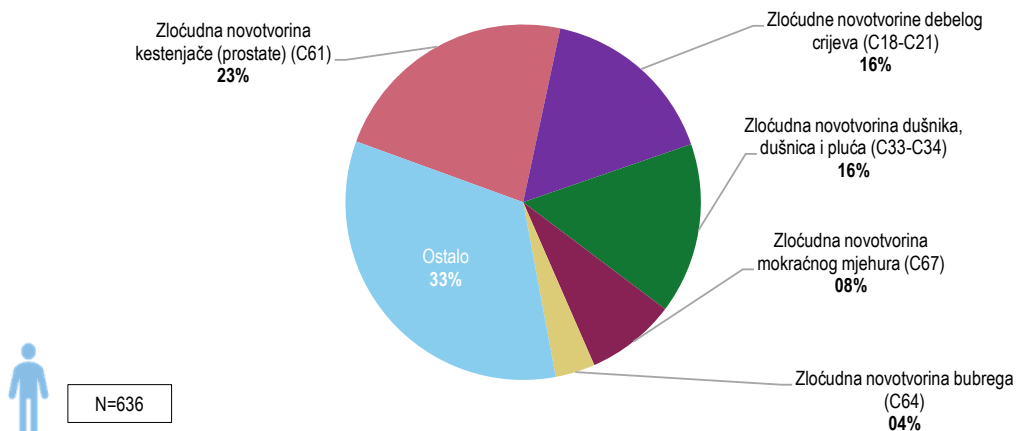
Dijagnoza	MKB-10 šifra	Spol	Ukupno	≤19	20-39	40-44	45-49	50-54	55-59	60-64	65-69	70-74	75-79	80-84	≥85
Karcinom in situ ostalih i nespecificiranih probavnih organa	D01	Ukupno	21	-	-	-	-	1	1	2	6	5	3	3	-
		Muškarci	12	-	-	-	-	-	1	2	1	3	3	2	-
Karcinom in situ srednjeg uha i dišnog sustava	D02	Ukupno	1	-	-	-	-	-	1	-	-	-	-	-	-
		Muškarci	1	-	-	-	-	-	1	-	-	-	-	-	-
Melanom in situ	D03	Ukupno	4	-	-	-	-	1	-	-	1	1	1	-	-
		Muškarci	3	-	-	-	-	-	-	-	1	1	1	-	-
Karcinom in situ dojke	D05	Ukupno	8	-	-	1	1	-	2	2	-	2	-	-	-
		Muškarci	-	-	-	-	-	-	-	-	-	-	-	-	-
Karcinom in situ vrata maternice (cerviksa uterusa)	D06	Ukupno	11	-	6	1	-	1	1	1	-	1	-	-	-
		Muškarci	-	-	-	-	-	-	-	-	-	-	-	-	-
Karcinom in situ ostalih i nespecificiranih sjela	D09	Ukupno	3	-	-	-	-	-	-	-	-	-	2	-	1
		Muškarci	1	-	-	-	-	-	-	-	-	-	1	-	-
Ukupno dobroćudne novotvorine	D10-D36	Ukupno	5	-	1	2	-	-	-	1	-	-	1	-	-
		Muškarci	3	-	1	-	-	-	-	-	1	-	-	1	-
Dobročudna novotvorina moždanih ovojnica (meningi)	D32	Ukupno	5	-	1	2	-	-	-	1	-	-	1	-	-
		Muškarci	3	-	1	-	-	-	-	1	-	-	1	-	-
Ukupno novotvorine nesigurne i nepoznate prirode	D37-D48	Ukupno	12	1	-	-	1	-	-	1	1	-	1	6	1
		Muškarci	8	1	-	-	-	-	-	1	1	-	1	4	-
Novotvorina mozga i središnjega živčanog sustava nesigurne ili nepoznate prirode	D43	Ukupno	2	1	-	-	1	-	-	-	-	-	-	-	-
		Muškarci	1	1	-	-	-	-	-	-	-	-	-	-	-
Mijelodisplastični sindromi	D46	Ukupno	4	-	-	-	-	-	-	1	-	-	-	3	-
		Muškarci	3	-	-	-	-	-	-	1	-	-	-	2	-
Ostale novotvorine limfnoga, hematopoeznoga i srodnoga tkiva nesigurne ili nepoznate prirode	D47	Ukupno	6	-	-	-	-	-	-	-	1	-	1	3	1
		Muškarci	4	-	-	-	-	-	-	-	1	-	1	2	-

Napomena: Zadnji dostupni podaci o broju novooboljelih osoba Registra za rak Republike Hrvatske su za 2017. godinu

Izvor: Hrvatski zavod za javno zdravstvo, Registar za rak Hrvatske

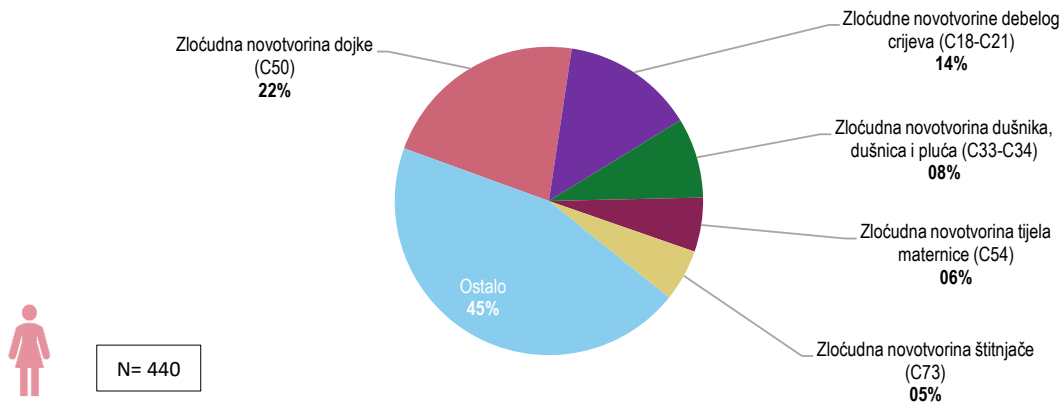
Slika 3.1.2.

Najčešća sjela raka u Zadarskoj županiji prema spolu u 2017. godini - muškarci

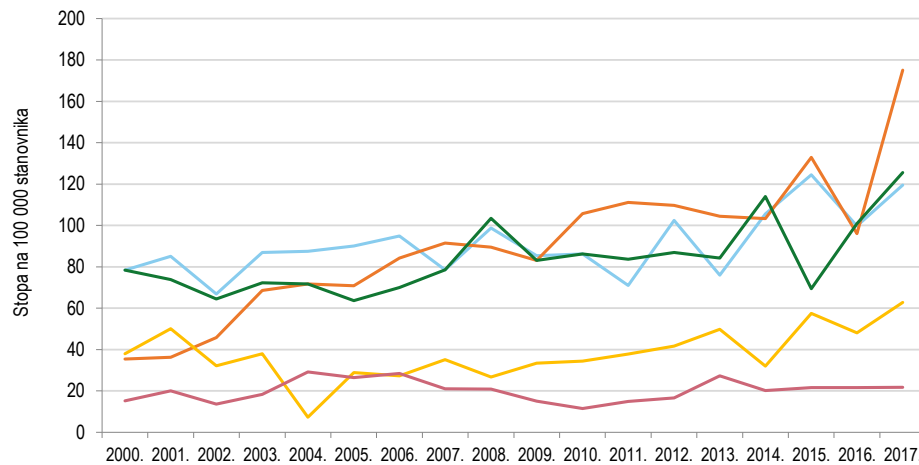


Slika 3.1.3.

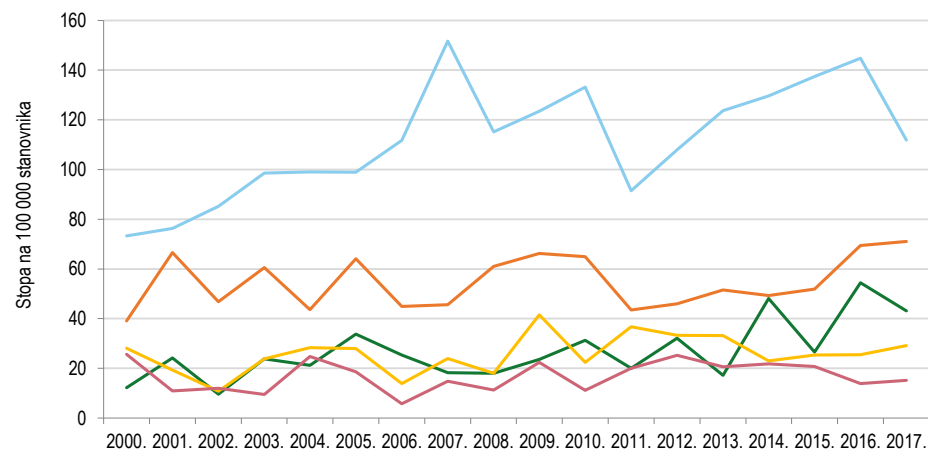
Najčešća sijela raka u Zadarskoj županiji prema spolu u 2017. godini - žene



Slika 3.1.4. Incidencija vodećih sijela raka u osoba muškog spola u Zadarskoj županiji - stopa na 100 000 stanovnika

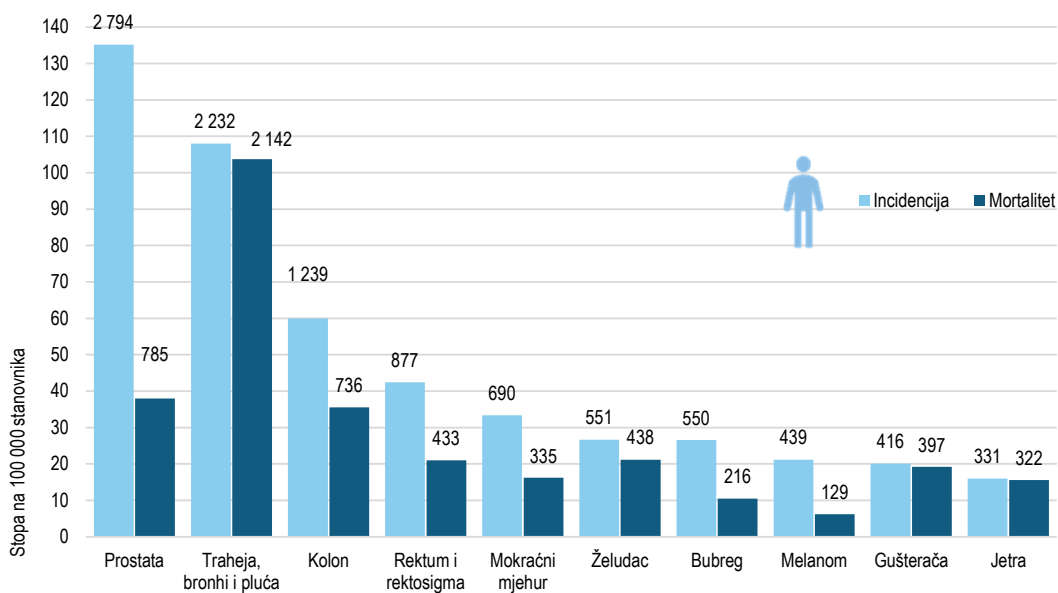


Slika 3.1.5. Incidencija vodećih sijela raka u osoba ženskog spola u Zadarskoj županiji - stopa na 100 000 stanovnika



Slika 3.1.6.

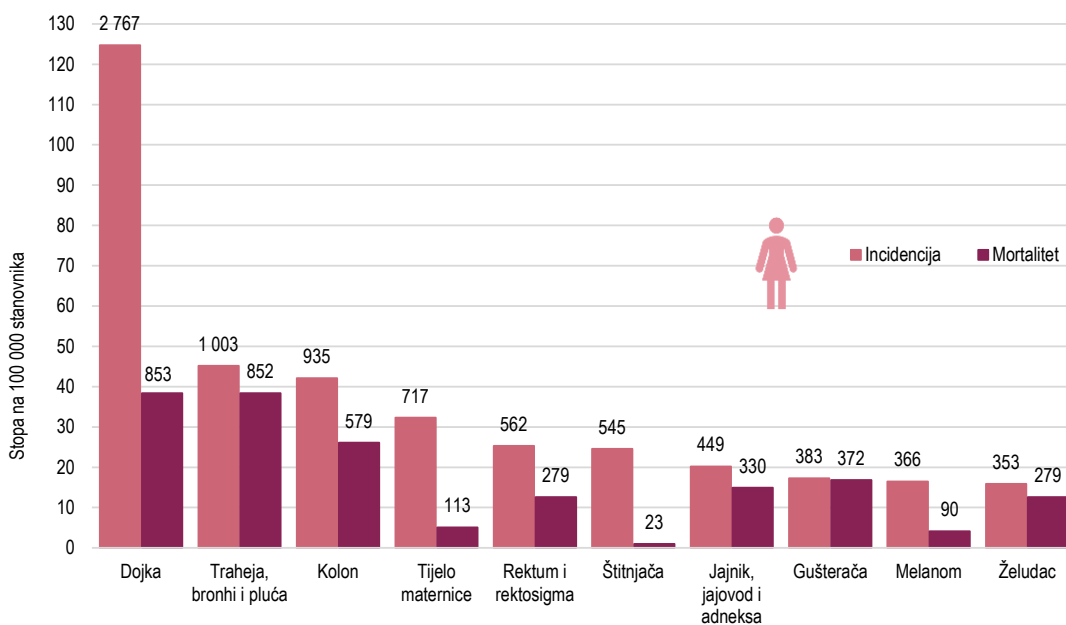
Deset najčešćih sijela raka u muškaraca u RH u 2017. godini - incidencija i mortalitet



Napomena: Stope su izračunate prema Popisu 2011. godine
 Izvor: Hrvatski zavod za javno zdravstvo, Registar za rak Hrvatske

Slika 3.1.7.

Deset najčešćih sijela raka u žena u RH u 2017. godini - incidencija i mortalitet



Napomena: Stope su izračunate prema Popisu 2011. godine
 Izvor: Hrvatski zavod za javno zdravstvo, Registar za rak Hrvatske

3.2. Umrli od novotvorina

Tablica 3.2.1.
Umrli od
novotvorina (C00-
D48, MKB-10) u
Zadarskoj
županiji u 2019.
godini

Dijagnoza	MKB-10 šifra	Ukupno	Muškarci	Žene
Ukupno novotvorine	C00-D48	525	327	198
Ukupno zloćudne novotvorine	C00-C97	513	321	192
Zloćudne novotvorine usne, usne šupljine i ždrijela	C00-C14	19	16	3
Zloćudna novotvorina usne	C00	2	1	1
Zloćudna novotvorina baze jezika	C01	1	1	-
Zloćudna novotvorina ostalih i nespecificiranih dijelova jezika	C02	5	5	-
Zloćudna novotvorina desni	C03	1	-	1
Zloćudna novotvorina dna usta	C04	1	1	-
Zloćudna novotvorina nepca	C05	1	1	-
Zloćudna novotvorina zaušne (parotidne) žlijezde	C07	1	1	-
Zloćudna novotvorina krajnika	C09	2	2	-
Zloćudna novotvorina orofarinksa	C10	2	1	1
Zloćudna novotvorina nazofarinksa	C11	1	1	-
Zloćudna novotvorina hipofarinksa	C13	1	1	-
Zloćudna novotvorina ostalih i nedovoljno definiranih sijela na usni, usnoj šupljini i ždrijelu	C14	1	1	-
Zloćudne novotvorine probavnih organa	C15-C26	169	100	69
Zloćudna novotvorina jednjaka	C15	11	8	3
Zloćudna novotvorina želuca	C16	21	12	9
Zloćudna novotvorina tankoga crijeva	C17	2	-	2
Zloćudna novotvorina debeloga crijeva (kolona)	C18	58	35	23
Zloćudna novotvorina rektosigmoidnog prijelaza	C19	7	2	5
Zloćudna novotvorina završnog debelog crijeva (rektuma)	C20	14	7	7
Zloćudna novotvorina jetre i intrahepatičnih žučnih vodova	C22	22	18	4
Zloćudna novotvorina žučnog mjehura	C23	5	2	3
Zloćudna novotvorina ostalih i nespecificiranih dijelova bilijarnoga trakta	C24	7	5	2
Zloćudna novotvorina gušterače	C25	22	11	11
Zloćudne novotvorine dišnih i organa prsnog koša	C30-C39	97	73	24
Zloćudna novotvorina nosne šupljine i srednjeg uha	C30	3	3	-
Zloćudna novotvorina akcesornih sinusa	C31	1	-	1
Zloćudna novotvorina grkljana (larinksa)	C32	6	5	1
Zloćudna novotvorina dušnica (bronha) i pluća	C34	86	65	21
Zloćudna novotvorina srca, sredoprsja (medijastinuma) i plućne ovojnice (pleure)	C38	1	-	1
Zloćudne novotvorine kosti i zglobne hrskavice	C40-C41	2	2	-
Zloćudna novotvorina kosti i zglobne hrskavice udova	C40	1	1	-
Zloćudna novotvorina kosti i zglobne hrskavice ostalih i nespecificiranih sijela	C41	1	1	-
Melanom i ostale zloćudne novotvorine kože	C43-C44	13	5	8
Zloćudni melanom kože	C43	6	3	3
Ostale zloćudne novotvorine kože	C44	7	2	5
Zloćudne novotvorine mezotelijalnog i mekoga tkiva	C45-C49	4	4	-

Dijagnoza	MKB-10 šifra	Ukupno	Muškarci	Žene
Mezoteliom	C45	3	3	-
Zloćudna novotvorina ostaloga vezivnoga i mekoga tkiva	C49	1	1	-
Zloćudna novotvorina dojke	C50	26	1	25
Zloćudne novotvorine ženskih spolnih organa	C51-C58	20	-	20
Zloćudna novotvorina stidnice (vulve)	C51	2	-	2
Zloćudna novotvorina vrata maternice (cerviksa)	C53	4	-	4
Zloćudna novotvorina tijela maternice	C54	8	-	8
Zloćudna novotvorina jajnika (ovarija)	C56	5	-	5
Zloćudna novotvorina ostalih i nespecificiranih ženskih spolnih organa	C57	1	-	1
Zloćudne novotvorine muških spolnih organa	C60-C63	37	37	-
Zloćudna novotvorina spolnog uda (penisa)	C60	1	1	-
Zloćudna novotvorina kestenjače (prostate)	C61	35	35	-
Zloćudna novotvorina sjemenika (testisa)	C62	1	1	-
Zloćudna novotvorina urinarnog trakta	C64-C68	47	31	16
Zloćudna novotvorina bubrega, osim bubrežne zdjelice	C64	17	10	7
Zloćudna novotvorina mokraćnoga mjehura	C67	30	21	9
Zloćudna novotvorina oka, mozga i ostalih dijelova središnjega živčanog sustava	C69-C72	18	13	5
Zloćudna novotvorina oka i adneksa	C69	1	1	-
Zloćudna novotvorina moždanih ovojnica (meningi)	C70	2	1	1
Zloćudna novotvorina mozga	C71	15	11	4
Zloćudne novotvorine štitnjače i ostalih žlijezda s unutrašnjim izlučivanjem	C73-C75	1	-	1
Zloćudna novotvorina nadbubrežne žlijezde	C74	1	-	1
Zloćudne novotvorine nedovoljno definiranih, sekundarnih i nespecificiranih sjela	C76-C80	15	11	4
Zloćudna novotvorina bez specificiranog sjela	C80	15	11	4
Zloćudna novotvorina limfnoga, hematopoeznoga i srodnoga tkiva	C81-C96	45	28	17
Hodgkinova bolest	C81	2	1	1
Difuzni non-Hodgkinov limfom	C83	7	5	2
Ostale i nespecificirane vrste non-Hodgkin limfoma	C85	6	4	2
Multipli mijelom i zloćudne plazmocitne novotvorine	C90	10	4	6
Limfatična leukemija	C91	8	4	4
Mijeloična leukemija	C92	10	9	1
Leukemija stanica nespecificirane vrste	C95	2	1	1
Ukupno dobroćudne novotvorine	D10-D36	1	1	-
Dobročudna novotvorina moždanih ovojnica (meningi)	D32	1	1	-
Ukupno novotvorine nesigurne i nepoznate prirode	D37-D48	11	5	6
Novotvorina mozga i središnjega živčanog sustava nesigurne ili nepoznate prirode	D43	2	-	2
Mijelodisplastični sindrom	D46	2	1	1
Ostale novotvorine limfnoga, hematopoeznoga i srodnoga tkiva nesigurne ili nepoznate prirode	D47	6	4	2
Novotvorina ostalih i nespecificiranih sjela nesigurne ili nepoznate prirode	D48	1	-	1

Izvor podataka: Državni zavod za statistiku

Tablica 3.2.2.

Umrli od novotvorina (C00-D48, MKB-10) po sijelu, dobnim skupinama i spolu 2019. godine u Zadarskoj županiji

Dijagnoza	MKB-10 šifra	Spol	Ukupno	≤19	20-39	40-44	45-49	50-54	55-59	60-64	65-69	70-74	75-79	80-84	≥85
Ukupno novotvorine	C00-D48	Ukupno	525	1	3	6	7	23	33	51	57	67	72	101	104
		Muškarci	327	1	1	3	6	19	20	34	35	43	40	64	61
Ukupno zloćudne novotvorine	C00-C97	Ukupno	513	1	3	6	7	23	31	49	57	64	70	100	102
		Muškarci	321	1	1	3	6	19	19	33	35	42	39	63	60
Zloćudna novotvorina usne	C00	Ukupno	2	-	-	-	-	-	-	-	1	-	-	-	1
		Muškarci	1	-	-	-	-	-	-	-	-	-	-	-	-
Zloćudna novotvorina baze jezika	C01	Ukupno	1	-	-	-	-	-	-	-	-	1	-	-	-
		Muškarci	1	-	-	-	-	-	-	-	-	1	-	-	-
Zloćudna novotvorina ostalih i nespecificiranih dijelova jezika	C02	Ukupno	5	-	-	-	1	3	-	1	-	-	-	-	-
		Muškarci	5	-	-	-	1	3	-	1	-	-	-	-	-
Zloćudna novotvorina desni	C03	Ukupno	1	-	-	-	-	-	-	-	-	-	1	-	-
		Muškarci	-	-	-	-	-	-	-	-	-	-	-	-	-
Zloćudna novotvorina dna usta	C04	Ukupno	1	-	-	-	-	-	-	-	-	1	-	-	-
		Muškarci	1	-	-	-	-	-	-	-	-	1	-	-	-
Zloćudna novotvorina nepca	C05	Ukupno	1	-	-	-	-	-	-	-	-	-	-	-	1
		Muškarci	1	-	-	-	-	-	-	-	-	-	-	-	1
Zloćudna novotvorina zaušne (parotidne) žlijezde	C07	Ukupno	1	-	-	-	-	-	-	-	1	-	-	-	-
		Muškarci	1	-	-	-	-	-	-	-	1	-	-	-	-
Zloćudna novotvorina krajnika	C09	Ukupno	2	-	-	-	-	-	-	-	-	-	1	-	1
		Muškarci	2	-	-	-	-	-	-	-	-	-	1	-	1
Zloćudna novotvorina orofarinksa	C10	Ukupno	2	-	-	-	-	-	-	-	-	-	-	1	1
		Muškarci	1	-	-	-	-	-	-	-	-	-	-	1	-
Zloćudna novotvorina nazofarinksa	C11	Ukupno	1	-	-	1	-	-	-	-	-	-	-	-	-
		Muškarci	1	-	-	1	-	-	-	-	-	-	-	-	-
Zloćudna novotvorina hipofarinksa	C13	Ukupno	1	-	-	-	-	1	-	-	-	-	-	-	-
		Muškarci	1	-	-	-	-	1	-	-	-	-	-	-	-
Zloćudna novotvorina ostalih i nedovoljno definiranih sijela na usni, usnoj šupljini i ždrijelu	C14	Ukupno	1	-	-	-	-	-	-	-	-	-	1	-	-
		Muškarci	1	-	-	-	-	-	-	-	-	-	1	-	-
Zloćudna novotvorina jednjaka	C15	Ukupno	11	-	-	-	1	1	2	1	-	3	1	-	2
		Muškarci	8	-	-	-	1	1	2	1	-	2	-	-	1
Zloćudna novotvorina želuca	C16	Ukupno	21	-	-	-	-	3	1	2	1	4	2	4	4
		Muškarci	12	-	-	-	-	3	1	1	1	3	-	2	1
Zloćudna novotvorina tankoga crijeva	C17	Ukupno	2	-	-	-	-	-	-	-	-	-	-	1	1
		Muškarci	-	-	-	-	-	-	-	-	-	-	-	-	-
Zloćudna novotvorina debeloga crijeva (kolona)	C18	Ukupno	58	-	1	-	-	1	3	6	7	8	9	11	12
		Muškarci	35	-	1	-	-	1	1	3	5	5	5	6	8

Dijagnoza	MKB-10 šifra	Spol	Ukupno	≤19	20-39	40-44	45-49	50-54	55-59	60-64	65-69	70-74	75-79	80-84	≥85
Zloćudna novotvorina rektosigmoidnog prijelaza	C19	Ukupno	7	-	-	-	-	-	-	-	1	1	1	3	1
		Muškarci	2	-	-	-	-	-	-	-	-	1	-	-	1
Zloćudna novotvorina završnog debelog crijeva (rektuma)	C20	Ukupno	14	-	-	-	-	-	1	4	1	-	2	3	3
		Muškarci	7	-	-	-	-	-	1	2	1	-	-	2	1
Zloćudna novotvorina jetre i intrahepatičnih žučnih vodova	C22	Ukupno	22	-	-	1	-	2	-	5	-	2	3	6	3
		Muškarci	18	-	-	1	-	2	-	5	-	2	2	4	2
Zloćudna novotvorina žučnog mjehura	C23	Ukupno	5	-	-	-	1	-	1	-	1	1	-	1	-
		Muškarci	2	-	-	-	-	-	1	-	-	-	-	1	-
Zloćudna novotvorina ostalih i nespecificiranih dijelova bilijarnoga trakta	C24	Ukupno	7	-	-	-	-	-	-	2	1	-	1	-	3
		Muškarci	5	-	-	-	-	-	-	2	-	-	1	-	2
Zloćudna novotvorina gušterače	C25	Ukupno	22	-	-	-	1	1	2	3	5	1	4	4	1
		Muškarci	11	-	-	-	1	1	-	2	4	1	-	2	-
Zloćudna novotvorina nosne šupljine i srednjeg uha	C30	Ukupno	3	-	-	-	-	-	-	-	-	1	-	-	2
		Muškarci	3	-	-	-	-	-	-	-	-	1	-	-	2
Zloćudna novotvorina akcesornih sinusa	C31	Ukupno	1	-	-	1	-	-	-	-	-	-	-	-	-
		Muškarci	-	-	-	-	-	-	-	-	-	-	-	-	-
Zloćudna novotvorina grkljana (larinksa)	C32	Ukupno	6	-	-	-	-	-	1	1	-	-	1	2	1
		Muškarci	5	-	-	-	-	-	1	1	-	-	1	2	-
Zloćudna novotvorina dušnica (bronha) i pluća	C34	Ukupno	86	-	-	-	1	3	8	9	15	12	19	15	4
		Muškarci	65	-	-	-	1	3	6	6	11	9	13	14	2
Zloćudna novotvorina srca, sredoprsja (medijastinuma) i plućne ovojnice (pleure)	C38	Ukupno	1	-	-	-	-	-	-	-	-	-	-	1	-
		Muškarci	-	-	-	-	-	-	-	-	-	-	-	-	-
Zloćudna novotvorina kosti i zglobne hrskavice udova	C40	Ukupno	1	-	-	-	-	-	-	1	-	-	-	-	-
		Muškarci	1	-	-	-	-	-	-	1	-	-	-	-	-
Zloćudna novotvorina kosti i zglobne hrskavice ostalih i nespecificiranih sjela	C41	Ukupno	1	1	-	-	-	-	-	-	-	-	-	-	-
		Muškarci	1	1	-	-	-	-	-	-	-	-	-	-	-
Zloćudni melanom kože	C43	Ukupno	6	-	-	-	1	-	-	2	-	1	1	1	-
		Muškarci	3	-	-	-	1	-	-	1	-	-	-	1	-
Ostale zloćudne novotvorine kože	C44	Ukupno	7	-	-	-	-	-	-	-	-	1	-	1	5
		Muškarci	2	-	-	-	-	-	-	-	-	-	-	-	2
Mezoteliom	C45	Ukupno	3	-	-	-	-	-	-	1	-	-	2	-	-
		Muškarci	3	-	-	-	-	-	-	1	-	-	2	-	-
Zloćudna novotvorina ostalogog vezivnoga i mekoga tkiva	C49	Ukupno	1	-	-	-	-	-	-	1	-	-	-	-	-
		Muškarci	1	-	-	-	-	-	-	1	-	-	-	-	-
Zloćudna novotvorina dojke	C50	Ukupno	26	-	2	-	-	-	4	1	4	4	2	5	4
		Muškarci	1	-	-	-	-	-	1	-	-	-	-	-	-

Dijagnoza	MKB-10 šifra	Spol	Ukupno	≤19	20-39	40-44	45-49	50-54	55-59	60-64	65-69	70-74	75-79	80-84	≥85
Zloćudna novotvorina stidnice (vulve)	C51	Ukupno	2	-	-	-	-	-	-	-	-	1	1	-	-
		Muškarci	-	-	-	-	-	-	-	-	-	-	-	-	-
Zloćudna novotvorina vrata maternice (cerviksa)	C53	Ukupno	4	-	-	-	-	-	-	-	2	-	1	-	1
		Muškarci	-	-	-	-	-	-	-	-	-	-	-	-	-
Zloćudna novotvorina tijela maternice	C54	Ukupno	8	-	-	-	-	1	-	2	1	-	1	2	1
		Muškarci	-	-	-	-	-	-	-	-	-	-	-	-	-
Zloćudna novotvorina jajnika (ovarija)	C56	Ukupno	5	-	-	-	-	1	-	-	1	2	1	-	-
		Muškarci	-	-	-	-	-	-	-	-	-	-	-	-	-
Zloćudna novotvorina ostalih i nespecificiranih ženskih spolnih organa	C57	Ukupno	1	-	-	-	-	-	-	-	-	-	-	1	-
		Muškarci	-	-	-	-	-	-	-	-	-	-	-	-	-
Zloćudna novotvorina spolnog uda (penisa)	C60	Ukupno	1	-	-	-	-	-	-	-	-	1	-	-	-
		Muškarci	1	-	-	-	-	-	-	-	-	-	1	-	-
Zloćudna novotvorina kestenjače (prostate)	C61	Ukupno	35	-	-	-	-	-	2	1	-	6	4	9	13
		Muškarci	35	-	-	-	-	-	2	1	-	6	4	9	13
Zloćudna novotvorina sjemenika (testisa)	C62	Ukupno	1	-	-	-	-	1	-	-	-	-	-	-	-
		Muškarci	1	-	-	-	-	1	-	-	-	-	-	-	-
Zloćudna novotvorina bubrega, osim bubrežne zdjelice	C64	Ukupno	17	-	-	-	-	-	-	2	4	1	2	4	4
		Muškarci	10	-	-	-	-	-	-	1	2	-	1	3	3
Zloćudna novotvorina mokraćnoga mjehura	C67	Ukupno	30	-	-	1	-	1	-	1	-	2	4	9	12
		Muškarci	21	-	-	-	-	1	-	1	-	2	3	5	9
Zloćudna novotvorina oka i adneksa	C69	Ukupno	1	-	-	-	-	-	-	-	-	-	-	-	1
		Muškarci	1	-	-	-	-	-	-	-	-	-	-	-	-
Zloćudna novotvorina moždanih ovojnica (meningi)	C70	Ukupno	2	-	-	-	-	-	-	-	-	-	-	1	1
		Muškarci	1	-	-	-	-	-	-	-	-	-	-	-	1
Zloćudna novotvorina mozga	C71	Ukupno	15	-	-	2	-	1	3	1	4	3	-	1	-
		Muškarci	11	-	-	1	-	1	2	-	3	3	-	1	-
Zloćudna novotvorina nadbubrežne žlijezde	C74	Ukupno	1	-	-	-	-	-	1	-	-	-	-	-	-
		Muškarci	-	-	-	-	-	-	-	-	-	-	-	-	-
Zloćudna novotvorina bez specificiranog sjela	C80	Ukupno	15	-	-	-	1	1	1	-	2	2	-	1	7
		Muškarci	11	-	-	-	1	1	1	-	2	1	-	1	4
Hodgkinova bolest	C81	Ukupno	2	-	-	-	-	1	-	-	-	1	-	-	-
		Muškarci	1	-	-	-	-	-	-	-	-	1	-	-	-
Difuzni non-Hodgkinov limfom	C83	Ukupno	7	-	-	-	-	-	-	-	-	-	1	6	-
		Muškarci	5	-	-	-	-	-	-	-	-	-	-	1	4
Ostale i nespecificirane vrste non-Hodgkinova limfoma	C85	Ukupno	6	-	-	-	-	-	-	-	-	1	1	2	2
		Muškarci	4	-	-	-	-	-	-	-	-	1	1	1	1
Multipli mijelom i zloćudne plazmocitne novotvorine	C90	Ukupno	10	-	-	-	-	-	1	-	2	1	-	3	3
		Muškarci	4	-	-	-	-	-	-	-	2	-	-	1	1
Limfatična leukemija	C91	Ukupno	8	-	-	-	-	-	-	-	1	-	3	1	3
		Muškarci	4	-	-	-	-	-	-	-	-	-	3	-	1

Dijagnoza	MKB-10 šifra	Spol	Ukupno	≤19	20-39	40-44	45-49	50-54	55-59	60-64	65-69	70-74	75-79	80-84	≥85
Mijeloična leukemija	C92	Ukupno	10	-	-	-	-	1	-	2	2	2	-	1	2
		Muškarci	9	-	-	-	-	-	-	2	2	2	-	1	2
Leukemija stanica nespecificirane vrste	C95	Ukupno	2	-	-	-	-	-	-	-	-	-	-	-	2
		Muškarci	1	-	-	-	-	-	-	-	-	-	-	-	1
Ukupno dobroćudne novotvorine	D10-D36	Ukupno	1	-	-	-	-	-	1	-	-	-	-	-	-
		Muškarci	1	-	-	-	-	-	1	-	-	-	-	-	-
Dobročudna novotvorina moždanih ovojnica (meningi)	D32	Ukupno	1	-	-	-	-	-	1	-	-	-	-	-	-
		Muškarci	1	-	-	-	-	-	1	-	-	-	-	-	-
Ukupno novotvorine nesigurne i nepoznate prirode	D37-D48	Ukupno	11	-	-	-	-	-	1	2	-	3	2	1	2
		Muškarci	5	-	-	-	-	-	-	1	-	1	1	1	1
Novotvorina mozga i središnjega živčanog sustava nesigurne ili nepoznate prirode	D43	Ukupno	2	-	-	-	-	-	-	1	-	-	1	-	-
		Muškarci	-	-	-	-	-	-	-	-	-	-	-	-	-
Mijelodisplastični sindrom	D46	Ukupno	2	-	-	-	-	-	-	1	-	1	-	-	-
		Muškarci	1	-	-	-	-	-	-	1	-	-	-	-	-
Ostale novotvorine limfnoga, hematopoeznoga i srodnoga tkiva nesigurne ili nepoznate prirode	D47	Ukupno	6	-	-	-	-	-	1	-	-	2	1	1	1
		Muškarci	4	-	-	-	-	-	-	-	-	1	1	1	1
Novotvorina ostalih i nespecificiranih sjela nesigurne ili nepoznate prirode	D48	Ukupno	1	-	-	-	-	-	-	-	-	-	-	-	1
		Muškarci	-	-	-	-	-	-	-	-	-	-	-	-	-

Izvor podataka: Državni zavod za statistiku

Tablica 3.2.3.

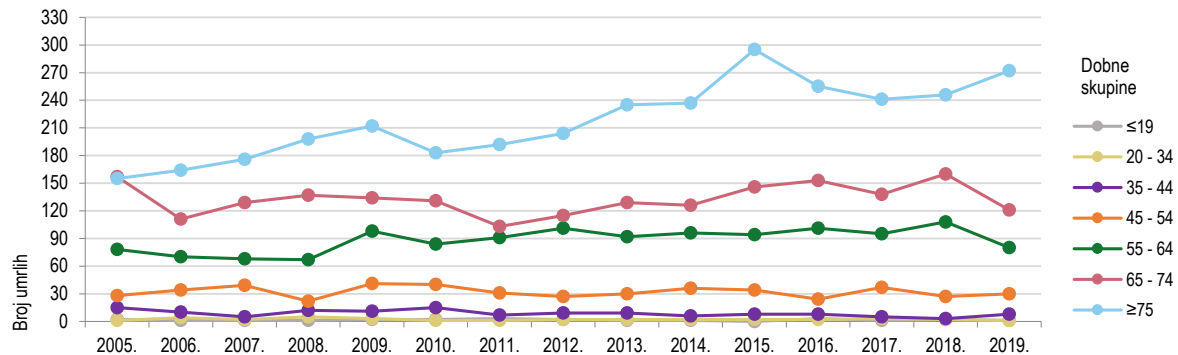
Umrli od zloćudnih novotvorina (C00-C97, MKB-10) po dobnim skupinama u Zadarskoj županiji od 2005. do 2019. godine

Dobne skupine	2005.	2006.	2007.	2008.	2009.	2010.	2011.	2012.	2013.	2014.	2015.	2016.	2017.	2018.	2019.
≤19	2	1	1	1	2	2	3	2	1	1	-	3	1	2	1
20 - 34	1	4	2	5	3	1	1	2	2	2	2	2	3	2	1
35 - 44	15	10	5	12	11	15	7	9	9	6	8	8	5	3	8
45 - 54	28	34	39	22	41	40	31	27	30	36	34	24	37	27	30
55 - 64	78	70	68	67	98	84	91	101	92	96	94	101	95	108	80
65 - 74	157	111	129	137	134	131	103	115	129	126	146	153	138	160	121
≥75	155	164	176	198	212	183	192	204	235	237	295	255	241	246	272
Ukupno	436	394	420	442	501	456	428	460	498	504	579	546	520	548	513

Izvor podataka: Državni zavod za statistiku

Slika 3.2.1.

Umrli od zloćudnih novotvorina (C00-C97, MKB-10) po dobnim skupinama u Zadarskoj županiji od 2005. do 2019. godine



Tablica 3.2.4.

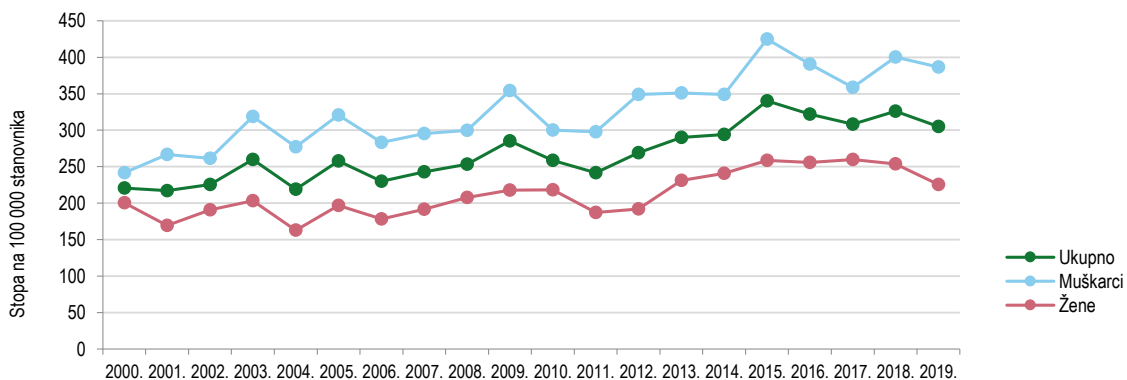
Umrli od zloćudnih novotvorina (C00-C97, MKB-10) po spolu u Zadarskoj županiji od 2000. do 2019. godine

Godina	Ukupno	Muškarci	Žene
2000.	355	191	164
2001.	353	213	140
2002.	370	211	159
2003.	431	260	171
2004.	366	228	138
2005.	436	267	169
2006.	394	239	155
2007.	420	252	168
2008.	442	258	184
2009.	501	307	194
2010.	456	261	195
2011.	428	260	168
2012.	460	293	167
2013.	498	296	202
2014.	504	294	210
2015.	579	355	224
2016.	546	325	221
2017.	520	297	223
2018.	548	331	217
2019.	513	321	192

Izvor podataka: Državni zavod za statistiku

Slika 3.2.2.

Umrli od zloćudnih novotvorina (C00-C97, MKB-10) u Zadarskoj županiji od 2000. do 2019. godine - stopa na 100 000 stanovnika



Napomena: Stopa je izračunata prema procjeni broja stanovništva Državnog zavoda za statistiku na dan 30.06. navedene godine

Tablica 3.2.5.

Pet vodećih zloćudnih novotvorina - uzroka smrti osoba muškog spola u Zadarskoj županiji u 2019. godini

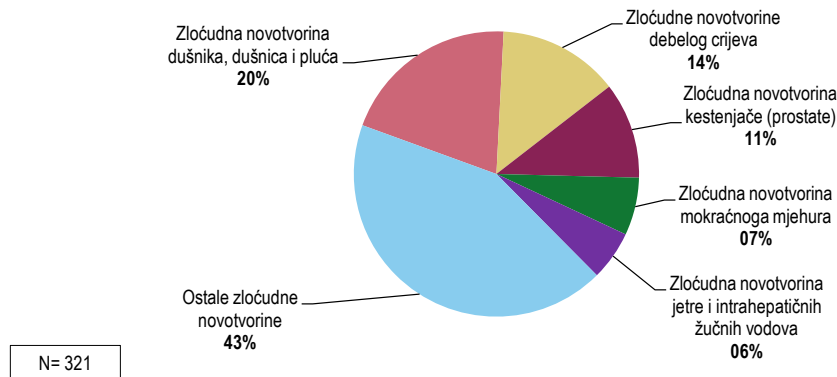
Dijagnoza	MKB - 10 šifra	Broj	Udio (%)
Zloćudna novotvorina dušnika, dušnica i pluća	C33-C34	65	20,2
Zloćudne novotvorine debelog crijeva	C18-C21	44	13,7
Zloćudna novotvorina kestenjače (prostate)	C61	35	10,9
Zloćudna novotvorina mokraćnoga mjehura	C67	21	6,5
Zloćudna novotvorina jetre i intrahepatičnih žučnih vodova	C22	18	5,6
Ostale zloćudne novotvorine		138	43,0
Ukupno zloćudne novotvorine	C00-C97	321	100,0

Izvor podataka: Državni zavod za statistiku



Slika 3.2.3.

Pet vodećih zloćudnih novotvorina - uzroka smrti osoba muškog spola u Zadarskoj županiji u 2019. godini



Tablica 3.2.6.

Pet vodećih zloćudnih novotvorina - uzroka smrti osoba ženskog spola u Zadarskoj županiji u 2019. godini

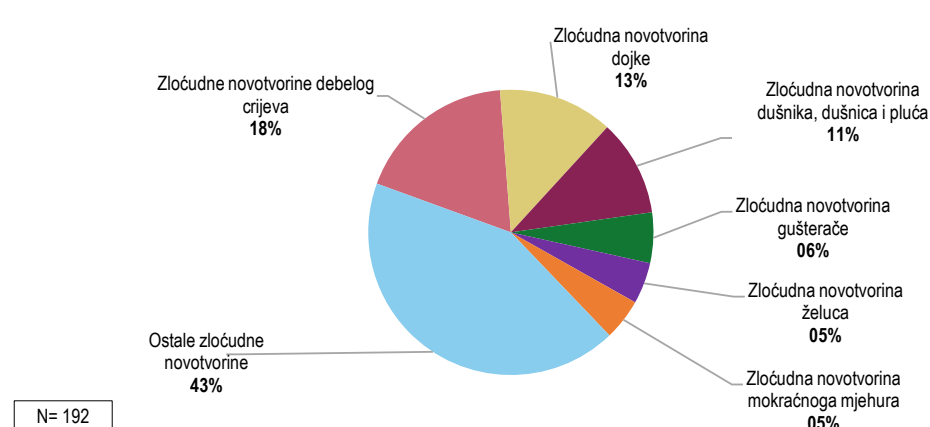
Dijagnoza	MKB - 10 šifra	Broj	Udio (%)
Zloćudne novotvorine debelog crijeva	C18-C21	35	18,2
Zloćudna novotvorina dojke	C50	25	13,0
Zloćudna novotvorina dušnika, dušnica i pluća	C33-C34	21	10,9
Zloćudna novotvorina gušterače	C25	11	5,7
Zloćudna novotvorina želuca	C16	9	4,7
Zloćudna novotvorina mokraćnoga mjehura	C67	9	4,7
Ostale zloćudne novotvorine		82	42,7
Ukupno zloćudne novotvorine	C00-C97	192	100,0

Izvor podataka: Državni zavod za statistiku



Slika 3.2.4.

Pet vodećih zloćudnih novotvorina - uzroka smrti osoba ženskog spola u Zadarskoj županiji u 2019. godini



3.3. Nacionalni program ranog otkrivanja raka dojke u Zadarskoj županiji

Tablica 3.3.1.

Kumulativno izvješće o provođenju VI ciklusa Nacionalnog programa ranog otkrivanja raka dojke u Zadarskoj županiji do 31.12.2019. godine.

Godište	Ukupan broj žena za pozvati u VI ciklusu	Pozvane žene	Neodazvane	Oboljele od raka dojke + u obradi*	Preminule	Učinjena mamografija unutar godine dana	Privremeno nedostupne	Nepoznate adrese	Ne želi sudjelovati	Žene mamografirane u VI ciklusu
1950.	1 458	452	324	-	8	17	4	20	1	94
1951.	1 329	442	274	1	6	16	7	16	6	102
1952.	1 521	489	303	1	6	15	6	25	1	128
1953.	1 523	481	302	1	4	22	8	14	1	116
1954.	1 564	515	291	2	9	17	4	14	2	161
1955.	1 515	485	298	-	4	17	5	7	-	118
1956.	1 497	658	341	1	4	22	10	21	1	223
1957.	1 379	585	223	-	4	24	4	7	2	211
1958.	1 422	664	223	-	6	20	10	19	-	241
1959.	1 393	644	210	-	3	19	5	18	-	232
1960.	1 445	707	319	1	7	22	8	21	-	244
1961.	1 435	713	350	-	7	15	9	19	1	207
1962.	1 450	697	343	-	5	21	8	18	1	168
1963.	1 330	661	295	-	4	18	11	14	-	190
1964.	1 357	844	364	-	4	17	6	24	3	316
1965.	1 522	992	411	1	2	23	11	14	3	373
1966.	1 504	1 022	418	-	2	25	11	11	2	433
1967.	1 436	1 193	501	-	3	38	73	41	1	452
1968.	1 410	1 085	328	3	7	32	13	30	3	387
1969.	1 426	1 081	389	-	2	40	18	33	-	413
Ukupno	28 916	14 410	6 507	11	97	440	231	386	28	4 809

Izvješće je izrađeno prema podacima informatičkog programa NPP sa stanjem na dan 31. 12. 2019. godine.

*Oboljele od karcinoma dojke + žene u obradi zbog sumnje na karcinom dojke.

Provedba VI ciklusa se nastavlja u 2020. godini.

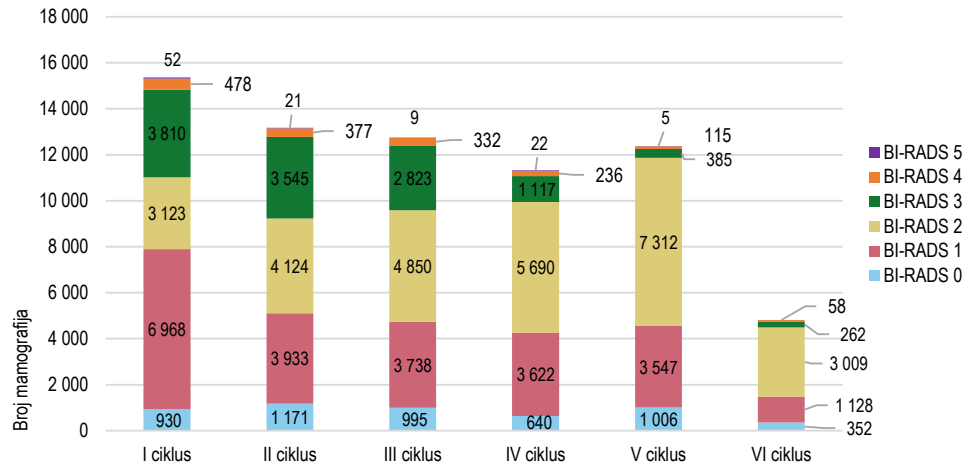
Tablica 3.3.2.
Mamografirane žene u Nacionalnom programu ranog otkrivanja raka dojke u Zadarskoj županiji po BI-RADS-ima, stanje na dan 31. 12. 2019. godine

	I ciklus		II ciklus		III ciklus		IV ciklus		V ciklus		VI ciklus	
	Broj	Udio (%)	Broj	Udio (%)	Broj	Udio (%)	Broj	Udio (%)	Broj	Udio (%)	Broj	Udio (%)
BI-RADS 0	930	6,1	1 171	8,9	995	7,8	640	5,7	1 006	8,1	352	7,3
BI-RADS 1	6 968	45,4	3 933	29,9	3 738	29,3	3 622	32,0	3 547	28,7	1 128	23,5
BI-RADS 2	3 123	20,3	4 124	31,3	4 850	38,0	5 690	50,2	7 312	59,1	3 009	62,6
BI-RADS 3	3 810	24,8	3 545	26,9	2 823	22,1	1 117	9,9	385	3,1	262	5,4
BI-RADS 4	478	3,1	377	2,9	332	2,6	236	2,1	115	0,9	58	1,2
BI-RADS 5	52	0,3	21	0,2	9	0,1	22	0,2	5	0,0	-	-
Ukupno	15 361	100,0	13 171	100,0	12 747	100,0	11 327	100,0	12 370	100,0	4 809	100,0

Napomena: provedba VI ciklusa se nastavlja u 2020. godini.

Izvor podataka: Služba za javno zdravstvo Zavoda za javno zdravstvo Zadar

Slika 3.3.1.
Mamografirane žene u Nacionalnom programu ranog otkrivanja raka dojke u Zadarskoj županiji po BI-RADS-ima, stanje na dan 31. 12. 2019. godine



Napomena: provedba VI ciklusa se nastavlja u 2020. godini.

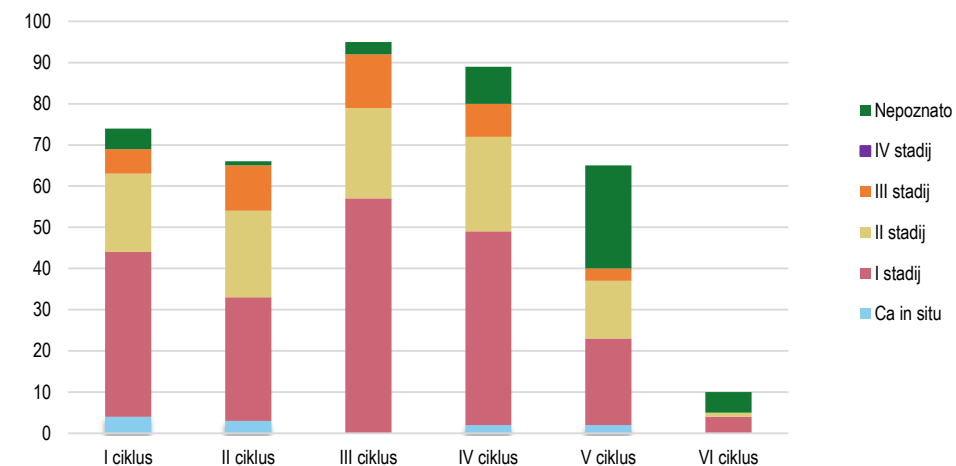
Tablica 3.3.3.
Potvrđeni karcinomi dojke otkriveni u Nacionalnom programu ranog otkrivanja raka dojke po stadijima i po ciklusima u Zadarskoj županiji, stanje na dan 31. 12. 2019. godine

	Stadij karcinoma dojke						Ukupno
	Ca in situ	I stadij	II stadij	III stadij	IV stadij	Nepoznato	
I ciklus	4	40	19	6	-	5	74
II ciklus	3	30	21	11	-	1	66
III ciklus	-	57	22	13	-	3	95
IV ciklus	2	47	23	8	-	9	89
V ciklus	2	21	14	3	-	25	65
VI ciklus	-	4	1	-	-	5	10
						Sveukupno	399

Napomena: Potvrđeni karcinomi dojke patohistološkim ili citološkim nalazom, stanje na dan 31. 12. 2019. godine.

Provedba VI ciklusa se nastavlja u 2020. godini.

Slika 3.3.2.
Karcinomi dojke otkriveni u Nacionalnom programu ranog otkrivanja raka dojke po stadijima, stanje na dan 31. 12. 2019. godine



Napomena: Potvrđeni karcinomi dojke patohistološkim ili citološkim nalazom, stanje na dan 31. 12. 2019. godine.

Provedba VI ciklusa se nastavlja u 2020. godini.

3.4. Nacionalni program ranog otkrivanja raka debelog crijeva u Zadarskoj županiji

Tablica 3.4.1.
Rezultati odaziva i obrade uzoraka stolice u IV. ciklusu Nacionalnog programa ranog otkrivanja raka debelog crijeva u Zadarskoj županiji od 30. listopada 2018. do 31. prosinca 2019. godine

Godište	Poslano poziva	Ukupan broj odazvanih osoba		Broj testiranih osoba		Pozitivan nalaz testa	
		Broj	Udio (%)	Broj	Udio (%)	Broj	Udio (%)
1945.	1 201	308	25,6	218	70,8	7	3,2
1946.	1 841	573	31,1	396	69,1	7	1,8
1947.	1 978	597	30,2	470	78,7	11	2,3
1948.	1 797	467	26,0	362	77,5	10	2,8
1949.	2 090	645	30,9	467	72,4	11	2,4
1950.	363	356	98,1	239	67,1	7	2,9
1951.	352	344	97,7	169	49,1	4	2,4
1952.	12	12	100,0	10	83,3	1	10,0
1953.	18	18	100,0	16	88,9	1	6,3
1954.	25	24	96,0	20	83,3	2	10,0
1955.	22	22	100,0	15	68,2	-	-
1956.	19	18	94,7	12	66,7	-	-
1957.	41	40	97,6	31	77,5	2	6,5
1958.	23	23	100,0	11	47,8	-	-
1959.	21	21	100,0	19	90,5	1	5,3
1960.	2 261	631	27,9	402	63,7	5	1,2
1961.	2 214	530	23,9	310	58,5	6	1,9
1962.	2 230	522	23,4	293	56,1	3	1,0
1963.	2 681	545	20,3	384	70,5	7	1,8
1964.	2 835	596	21,0	387	64,9	9	2,3
1965.	2 971	546	18,4	356	65,2	6	1,7
1966.	2 941	585	19,9	403	68,9	10	2,5
1967.	2 211	491	22,2	306	62,3	9	2,9
1968.	2 176	470	21,6	274	58,3	2	0,7
1969.	2 138	469	21,9	283	60,3	4	1,4
Ukupno	34 461	8 853	25,7	5 853	66,1	125	2,1

Napomena: provedba IV. ciklusa se nastavlja u 2020. godini

Izvor podataka: Podaci informatičkog programa NPP i Služba za javno zdravstvo Zavoda za javno zdravstvo Zadar.

Tablica 3.4.2.

Rezultati kolonoskopija u IV. ciklusu Nacionalnog programa ranog otkrivanja raka debelog crijeva u Zadarskoj županiji od 30. listopada 2018. do 31. prosinca 2019. godine

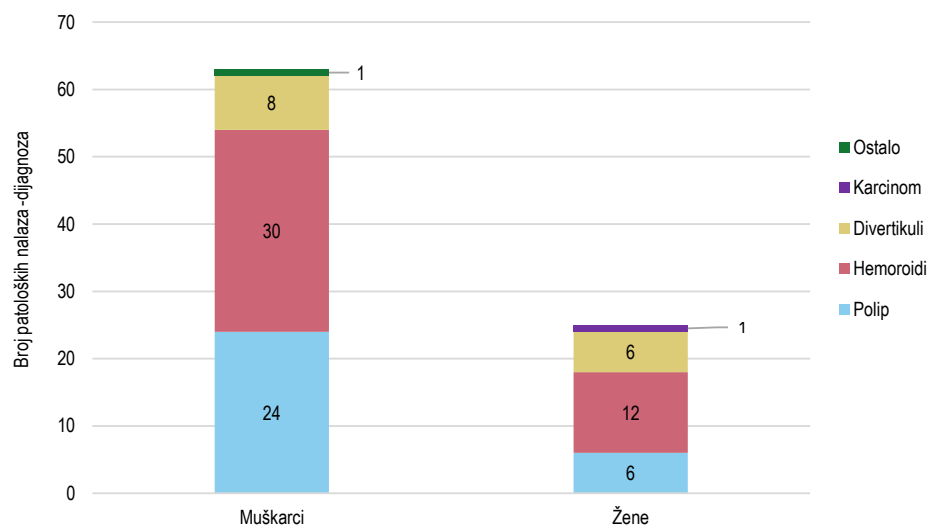
Godište	Nisu obavili kolonoskopiju	Obavljeno kolonoskopija	Uredan nalaz	Patološki nalaz	
				Broj	Udio (%) od obavljenih
1945.	3	4	-	4	100,0
1946.	2	5	-	5	100,0
1947.	3	8	-	8	100,0
1948.	4	6	1	5	83,3
1949.	4	7	1	6	85,7
1950.	2	5	-	5	100,0
1951.	1	1	-	1	100,0
1952.	-	1	-	1	100,0
1953.	-	1	1	-	-
1954.	-	2	-	2	100,0
1955.	-	-	-	-	-
1956.	-	-	-	-	-
1957.	-	2	-	2	100,0
1958.	-	-	-	-	-
1959.	-	-	-	-	-
1960.	2	3	-	3	100,0
1961.	1	5	-	5	100,0
1962.	1	2	-	2	100,0
1963.	1	6	-	6	100,0
1964.	1	8	-	8	100,0
1965.	1	5	1	4	80,0
1966.	1	9	1	8	88,9
1967.	-	8	1	7	87,5
1968.	-	2	-	2	100,0
1969.	-	4	-	4	100,0
Ukupno	27	94	6	88	93,6

Napomena: provedba IV. ciklusa se nastavlja u 2020. godini

Izvor podataka: OB Zadar i Služba za javno zdravstvo Zavoda za javno zdravstvo Zadar

Slika 3.4.1.

Patološki nalazi utvrđeni kolonoskopijom i potvrđeni patohistološkom dijagnozom u IV. ciklusu Nacionalnog programa ranog otkrivanja raka debelog crijeva u Zadarskoj županiji od 30. listopada 2018. do 31. prosinca 2019. godine



Tablica 3.4.3.
Rezultati odaziva i obrade uzoraka stolice I. - IV. ciklusa Nacionalnog programa ranog otkrivanja raka debelog crijeva u Zadarskoj županiji, stanje na dan 31.12.2019.

Ukupno	Poslano poziva	Primljeno koverti - odaziv		Broj testiranih osoba	Pozitivno	
		Broj	Udio (%)		Broj	Udio (%)
I. CIKLUS	62 391	10 929	17,5	10 571	836	7,9
II. CIKLUS	54 343	11 553	21,3	8 556	335	3,9
III. CIKLUS	67 426	11 990	17,8	9 215	380	4,1
IV. CIKLUS	34 461	8 853	25,7	5 853	125	2,1

Napomena: provedba IV. ciklusa se nastavlja u 2020. godini

Izvor podataka: OB Zadar i Služba za javno zdravstvo Zavoda za javno zdravstvo Zadar

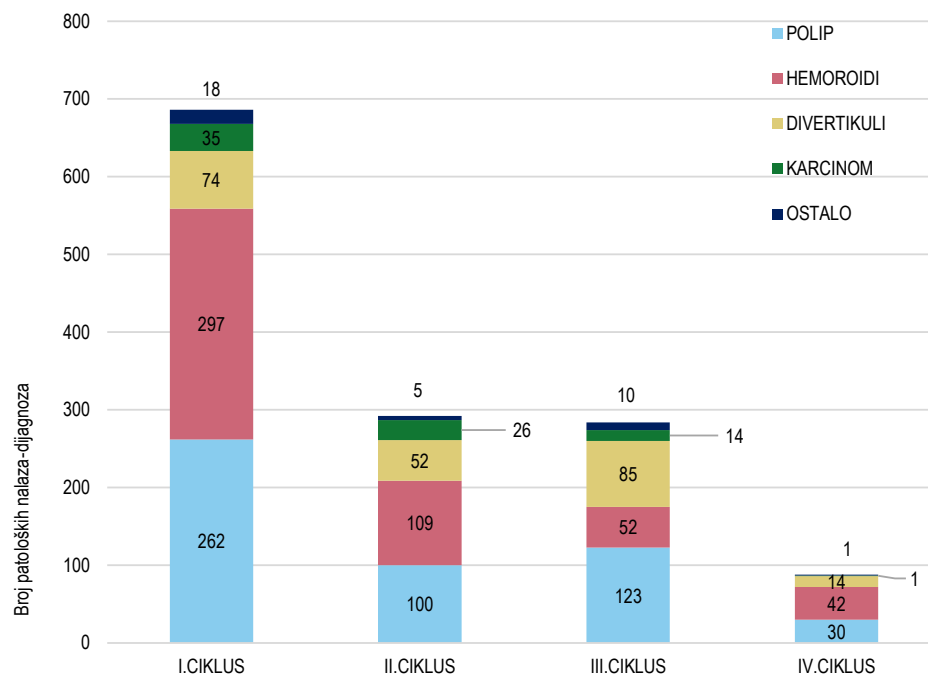
Tablica 3.4.4.
Rezultati kolonoskopija I.- IV. ciklusa Nacionalnog programa ranog otkrivanja raka debelog crijeva u Zadarskoj županiji, stanje na dan 31.12.2019. godine

Ukupno	Obavljeno kolonoskopija	Uredan nalaz	Patološki nalaz	
			Broj	Udio (%) od obavljenih
I. CIKLUS	723	37	686	94,9
II. CIKLUS	299	7	292	97,7
III. CIKLUS	302	18	284	94,0
IV. CIKLUS	94	6	88	93,6

Napomena: provedba IV. ciklusa se nastavlja u 2020. godini

Izvor podataka: OB Zadar i Služba za javno zdravstvo Zavoda za javno zdravstvo Zadar

Slika 3.4.2.
Patološki nalazi utvrđeni kolonoskopijom i potvrđeni patohistološkom dijagnozom I.- IV. ciklus Nacionalnog programa ranog otkrivanja raka debelog crijeva u Zadarskoj županiji, stanje na dan 31.12.2019. godine



ZDRAVSTVENE USTANOVE, ORDINACIJE I DJELATNICI U ZDRAVSTVU

Zdravstvene ustanove u Zadarskoj županiji:

- Opća bolnica Zadar
- Specijalna bolnica za ortopediju Biograd n/M
- Psihijatrijska bolnica Ugljan
- Dom zdravlja Zadarske županije
- RJ Benkovac
- RJ Biograd n/M
- RJ Gračac
- RJ Obrovac
- RJ Pag
- RJ Zadar
- Zavod za hitnu medicinu Zadarske županije
- Zavod za javno zdravstvo Zadar
- Ljekarna Zadar
- Privatne poliklinike
- Privatne ordinacije opće medicine
- Privatne stomatološke ordinacije
- Privatne specijalističke ordinacije
- Privatne ljekarne

Tablica 4.1.

Djelatnici po pojedinim državnim zdravstvenim ustanovama u Zadarskoj županiji u 2019. godini na neodređeno vrijeme (31.12. 2019.)

Zdravstvena ustanova	Sveukupno zaposlenih na neodređeno vrijeme	Zdravstveni djelatnici								Ostali			
		Ukupno zdravstveni djelatnici	Udio (%) zdravstvenih djelatnika	Doktori medicine	Doktori stomatologije	Magistri farmacije	Suradnici VSS	VŠS	SSS	NSS	Suradnici SSS/VŠS/VSS	Admin. osoblje	Tehničko osoblje
Dom zdravlja Zadarske županije													
RJ Benkovac	18	17	94%	5	2	-	-	3	7	-	-	1	-
RJ Biograd n/M	9	8	89%	-	1	-	-	4	3	-	-	-	1
RJ Gračac	5	5	100%	1	-	-	-	1	3	-	-	-	-
RJ Obrovac	10	7	70%	1	1	-	-	1	4	-	-	1	2
RJ Pag	8	6	75%	1	1	-	-	1	3	-	-	1	1
RJ Zadar	149	136	91%	36	18	-	-	32	50	-	-	9	4
Ukupno Dom zdravlja Zadarske županije	199	179	90%	44	23	-	-	42	70	-	-	12	8
Ljekarna Zadar	55	39	71%	-	-	25	-	-	14	-	-	9	7
Opća bolnica Zadar	1 215	946	78%	237	-	3	21	206	479	-	1	89	179
Psihijatrijska bolnica Ugljan	250	147	59%	19	-	1	7	23	89	8	10	24	69
Specijalna bolnica za ortopediju Biograd n/M	216	161	75%	29	-	1	2	47	82	-	-	12	43
Zavod za hitnu medicinu Zadarske županije	225	135	60%	33	-	-	-	23	79	-	-	21	69
Zavod za javno zdravstvo Zadar	113	81	72%	19	-	1	19	17	25	-	6	15	11
Ukupno u Zadarskoj županiji	2 273	1 688	74%	381	23	31	49	358	838	8	17	182	386

Izvor podataka: Godišnja izvješća o radu zdravstvenih ustanova i ordinacija

Tablica 4.2.

Djelatnici po pojedinim državnim zdravstvenim ustanovama u Zadarskoj županiji u 2019. godini na određeno vrijeme (31.12.2019.)

Zdravstvena ustanova	Sveukupno zaposlenih na određeno	Zdravstveni djelatnici								Ostali			
		Ukupno zdravstveni djelatnici	Udio (%) zdravstvenih djelatnika	Doktori medicine	Doktori stomatologije	Magistri farmacije	Suradnici VSS	VŠS	SSS	NSS	Suradnici SSS/VŠS/VSS	Admin. osoblje	Tehničko osoblje
Dom zdravlja Zadarske županije													
RJ Benkovac	3	3	100%	-	-	-	-	1	2	-	-	-	-
RJ Biograd n/M	5	4	80%	1	1	-	-	1	1	-	-	-	1
RJ Gračac	2	1	50%	-	-	-	-	1	-	-	-	-	1
RJ Obrovac	3	2	67%	2	-	-	-	-	-	-	-	-	1
RJ Pag	-	-	-	-	-	-	-	-	-	-	-	-	-
RJ Zadar	31	29	94%	11	2	-	-	6	10	-	-	-	2
Ukupno Dom zdravlja Zadarske županije	44	39	89%	14	3	-	-	9	13	-	-	-	5
Ljekarna Zadar	1	1	100%	-	-	1	-	-	-	-	-	-	-
Opća bolnica Zadar	112	96	86%	22	-	-	-	22	52	-	-	7	9
Psihijatrijska bolnica Ugljan	36	24	67%	2	-	-	-	9	10	3	2	2	8
Specijalna bolnica za ortopediju Biograd n/M	15	13	87%	1	-	-	-	5	7	-	-	1	1
Zavod za hitnu medicinu Zadarske županije	42	24	57%	4	-	-	-	-	20	-	-	3	15
Zavod za javno zdravstvo Zadar	18	12	67%	-	-	-	7	3	2	-	4	1	1
Ukupno u Zadarskoj županiji	268	209	78%	43	3	1	7	48	104	3	6	14	39

Izvor podataka: Godišnja izvješća o radu zdravstvenih ustanova i ordinacija

Tablica 4.3.

Privatne zdravstvene ustanove i ordinacije u Zadarskoj županiji u 2019. godini s ugovorom i bez ugovora s HZZO-om

Zdravstvena ustanova ordinacija	Broj ustanova/ ordinacija	Ukupno zaposlenih	Zdravstveni djelatnici									Ostali		
			Ukupno zdravstveni djelatnici	Udio (%) zdravstvenih djelatnika	Doktori medicines	Doktori dentalne medicines	Magistri farmacije	Suradnici VSS	VŠS	SSS	NSS	Suradnici VŠS/VSS	Admin. osoblje	Tehničko osoblje
Poliklinike, klinike i centri	25	90	89	99	13	24	-	-	13	39	-	-	1	-
Specijalističke ordinacije	32	69	67	97	35	2	-	-	5	25	-	2	-	-
Ljekarne	46	177	170	96	-	1	91	1	-	77	-	-	6	1
Ordinacije opće/ obiteljske medicines	69	136	136	100	69	-	-	-	6	61	-	-	-	-
Ordinacije dentalne medicines	79	157	157	100	-	86	-	-	5	66	-	-	-	-
Ustanove za zdravstvenu nježu	6	47	47	100	-	-	-	-	12	35	-	-	-	-
Ukupno u Zadarskoj županiji	257	676	666	99	117	113	91	1	41	303	-	2	7	1

Izvor podataka: Godišnja izvješća o radu zdravstvenih ustanova i ordinacija

Tablica 4.4.

Zdravstveni djelatnici specijalisti po granama specijalnosti u zdravstvenim ustanovama u Zadarskoj županiji u 2019. godini (na neodređeno vrijeme 31.12.2019.)

Specijalnost	Ukupno	Opća bolnica Zadar	Zavod za javno zdravstvo Zadar	Zavod za hitnu medicinu Zadarske županije	Psihijatrijska bolnica Ugljan	Spec. bolnica za ortopediju Biograd n/M	Dom zdravlja Zadarske županije					Privatne zdravstvene ustanove i ordinacije
							RJ Zadar	RJ Biograd n/M	RJ Benkovac	RJ Gračac	RJ Pag	
Anesteziologija i reanimatologija	22	17	-	-	-	5	-	-	-	-	-	-
Dermatovenerologija	5	2	-	-	-	-	-	-	-	-	-	3
Dječja i preventivna stomatologija	1	-	-	-	-	-	-	-	-	-	-	1
Dječja kirurgija	2	2	-	-	-	-	-	-	-	-	-	-
Epidemiologija	6	-	6	-	-	-	-	-	-	-	-	-
Fizikalna medicina i rehabilitacija	11	5	-	-	-	5	-	-	-	-	-	1
Ginekologija i opstetricija	26	10	-	-	-	-	-	-	1	-	1	14
Hitna medicina	2	2	-	-	-	-	-	-	-	-	-	-
Infektologija	3	3	-	-	-	-	-	-	-	-	-	-
Interna medicina	36	31	-	-	-	3	-	-	-	-	-	2
Javno zdravstvo	2	-	2	-	-	-	-	-	-	-	-	-
Maksilofacijalna kirurgija	1	1	-	-	-	-	-	-	-	-	-	-
Medicina rada	5	-	-	-	-	-	2	-	-	-	-	3
Medicinska biokemija	9	8	-	-	-	1	-	-	-	-	-	-
Medicinska citologija	1	1	-	-	-	-	-	-	-	-	-	-
Medicinska mikrobiologija s parazitologijom	3	-	3	-	-	-	-	-	-	-	-	-
Neurokirurgija	3	3	-	-	-	-	-	-	-	-	-	-
Neurologija	6	6	-	-	-	-	-	-	-	-	-	-
Neuropsihijatrija	2	-	-	-	1	-	-	-	-	-	-	1
Nuklearna medicina	2	2	-	-	-	-	-	-	-	-	-	-
Oftalmologija	9	6	-	-	-	-	-	-	-	-	-	3
Opća kirurgija	21	21	-	-	-	-	-	-	-	-	-	-
Opća/obiteljska medicina	27	-	-	-	-	-	4	-	-	-	-	23
Oralna kirurgija	2	-	-	-	-	-	2	-	-	-	-	-
Ortodoncija	3	-	-	-	-	-	-	-	-	-	-	3
Ortopedija	8	-	-	-	-	8	-	-	-	-	-	-
Otorinolaringologija	7	7	-	-	-	-	-	-	-	-	-	-
Patološka anatomija	3	2	-	-	-	-	-	-	-	-	-	1
Pedijatrija	21	9	-	-	-	-	2	-	-	-	-	10
Plastične-rekonstruktivne kirurgije	1	-	-	-	-	-	-	-	-	-	-	1
Pneumofiziologija	1	1	-	-	-	-	-	-	-	-	-	-
Protetika	2	-	-	-	-	-	-	-	-	-	-	2
Psihijatrija	22	9	1	-	9	-	1	-	-	-	-	2
Radioterapija i onkologija	4	4	-	-	-	-	-	-	-	-	-	-
Rendgenologija	16	14	-	-	-	1	-	-	-	-	-	1
Školska medicina	7	-	6	-	-	-	-	-	-	-	-	1
Transfuziologija	1	1	-	-	-	-	-	-	-	-	-	-
Urologija	5	5	-	-	-	-	-	-	-	-	-	-
Zdravstvena ekologija	1	-	1	-	-	-	-	-	-	-	-	-
Ukupno	309	172	19	-	10	23	11	-	1	-	1	72

Napomena: 1 spec. školske medicine, 2 spec. pedijatra i 1 spec. patolog rade u djelatnosti opće medicine kao koncesionari.

Izvor podataka: Godišnja izvješća o radu zdravstvenih ustanova i ordinacija u Zadarskoj županiji

PRIMARNA ZDRAVSTVENA ZAŠTITA

5.1. Zdravstvena zaštita dojenčadi i predškolske djece

Tablica 5.1.1.

Posjete i pregledi u preventivnoj zdravstvenoj zaštiti dojenčadi i predškolske djece u 2019. godini u Zadarskoj županiji

Lokacija ustanova-ordinacija	Broj djece u skrbi	Broj timova	Posjete					Pregledi	
			Dojenačko razdoblje			Predškol. razdoblje		Sistematski	Kontrolni i cijlani
			do 2 mj.	3-5 mj.	6-11 mj.	1-3 god.	4-6 god.		
Pedijatrijske ordinacije Doma zdravlja Zadarske županije									
Zadar	2 352	2	48	107	410	1 957	1 139	3 389	272
Privatne pedijatrijske ordinacije u koncesiji (ugovor s HZZO-om)									
Zadar	6 151	6	465	788	1 186	3 141	2 215	7 001	794
Benkovac	622	1	94	208	141	91	120	640	14
Biograd n/M	1 170	1	206	446	367	280	243	1 091	451
Privatne ordinacije opće mediciner u koncesiji (ugovor s HZZO-om)									
Kali	47	1	-	-	-	1	16	4	13
Pag	375	1	45	58	32	43	42	197	23
Pakoštane	35	1	-	-	28	88	210	40	-
Zadar	164	2	-	-	-	-	1	-	1
Sveukupno Zadarska županija	10 916	15	858	1 607	2 164	5 601	3 986	12 362	1 568

Napomena: Preventivnu zdravstvenu zaštitu dojenčadi i predškolske djece obavljaju pedijatri i neki liječnici u djelatnosti opće medicine

Izvor podataka: Godišnja izvješća timova zdravstvene zaštite dojenčadi i predškolske djece

Tablica 5.1.2.
Sistematski pregledi dojenčadi i predškolske djece u Zadarskoj županiji u 2019. godini

Sistematskim pregledom utvrđeno		Dojenačko razdoblje			Predškolsko razdoblje	
		0-2 mj.	3-5 mj.	6-11 mj.	1-3 god.	4-6 god.
TT/TV	< 20% od medijane	95	112	92	261	203
	> 20% od medijane	56	150	186	222	226
Prehrana	samo dojenje	601	792	581	-	-
	dojenje+nadohrana	99	182	447	-	-
	umjetna prehrana	122	418	696	-	-
Rahitis	profilaksa	818	1 388	1 737	2 081	32
	znakovi	1	3	2	2	-
Profilaksa anemije		27	92	78	43	15
Psihomotorni razvoj	usporen	23	98	73	93	43
	drugi poremećaji	11	32	26	15	10
Poremećaji vida	strabizam	6	11	22	67	59
	refrakcijske anomalije	-	-	3	67	90
	drugi poremećaji	4	7	8	9	-
Poremećaji sluha		-	-	1	22	20
Poremećaji govora	distalija	-	-	-	148	181
	dizartrija	-	-	-	18	36
	drugi poremećaji	-	-	-	78	74
Poremećaji i bolesti zubi, zubnog tkiva i čeljusti	ortodontske anomalije	-	-	-	8	16
	karijes	-	-	-	103	170
	drugi poremećaji	-	-	-	3	-
Mišićno-koštane deformacije	kralježnice	-	-	-	20	38
	prsnog koša	-	1	1	6	8
	udova	2	2	1	31	148
	drugi poremećaji	-	2	-	-	-
Kongenitalne anomalije	prirodno iščašenje kuka	3	5	4	1	-
	prirodne srčane greške	28	29	26	76	39
	rascjep nepca i/ili usne	1	-	1	2	2
	kriptorhizam	12	12	23	27	7
	drugi poremećaji	12	11	9	16	11
Anomalije spolovila	fimoza	1	16	63	121	50
	drugi poremećaji	3	3	3	34	32

Izvor podataka: Godišnja izvješća timova zdravstvene zaštite dojenčadi i predškolske djece

Tablica 5.1.3.
Broj djece u skrbi, broj posjeta i pregleda kod dojenčadi i predškolske djece (dob 0-6 godina) u Zadarskoj županiji u 2019. godini (kurativa)

Lokacija ustanova-ordinacija	Broj djece u skrbi	Broj timova	Posjeti		Pregledi	
			U ordinaciji	U kući	U ordinaciji	U kući
Dom zdravlja Zadarske županije OOM	42	17	246	3	87	3
Dom zdravlja Zadarske županije PO	2 351	2	19 636	7	10 967	7
Benkovac PPO	622	1	5 994	-	3 553	-
Biograd n/M PPO	1 170	1	10 204	-	5 793	-
Zadar PPO	6 332	6	51 388	3	29 174	3
POOM	811	48	3 541	2	1 500	2
POOM (bez ugovora sa HZZO-om)	-	2	141	6	75	6
Ukupno Zadarska županija	11 328	77	91 150	21	51 149	21

Izvor podataka: Godišnja izvješća timova zdravstvene zaštite dojenčadi i predškolske djece

Tablica 5.1.4.
Bolesti i stanja
utvrđene u
djelatnosti
zdravstvene
zaštite dojenčadi i
predškolske djece
u Zadarskoj
županiji u 2019.
godini

Skupine bolesti i stanja po MKB-10		Dobne skupine			
		0-6	7-19	20-64	Ukupno
I Zarazne i parazitarne bolesti	Zarazne bolesti probavnog sustava	1 123	127	-	1 250
	Tuberkuloza dišnih puteva	-	-	-	-
	Hripavac (pertussis)	-	-	-	-
	Šarlah (scarlatina)	117	17	-	134
	Druge bakterijske bolesti (osim A37 i A38)	5	-	-	5
	Sifilis	-	-	-	-
	Gonokokna infekcija	-	-	-	-
	Varicela, morbili i rubeola	1 270	318	-	1 588
	Bolest uzrokovana HIV-om	-	-	-	-
	Kandidijaza	260	33	-	293
	Helmintijaze	400	127	-	527
	Ostale zarazne i parazitarne bolesti	2 463	320	-	2 783
	Ukupno	5 638	942	-	6 580
	II Novotvorine	Zloćudna novotvorina želuca	-	-	-
Zloćudna novotvorina završnog debelog crijeva (rektuma)		-	-	-	-
Zloćudna novotvorina dušnika (traheje), dušnice (bronha) i pluća		-	-	-	-
Zloćudni melanom kože		-	-	-	-
Zloćudna novotvorina dojke		-	-	-	-
Zloćudna novotvorina vrata maternice		-	-	-	-
Zloćudne novotvorine limfnoga, hematopoeznoga i srodnog tkiva		2	7	-	9
Ostale zloćudne novotvorine		1	5	-	6
Novotvorine in situ i dobroćudne novotvorine nepoznate prirode		108	29	-	137
Ukupno	111	41	-	152	
III Bolesti krvotvornog sustava te određene bolesti imunološkog sustava	Anemije zbog manjka željeza	290	18	-	308
	Druge bolesti krvi i krvotvornog sustava	67	12	-	79
	Neki poremećaji imunološkog sustava	7	-	-	7
	Ukupno	364	30	-	394
IV Endokrine bolesti, bolesti prehrane i bolesti metabolizma	Poremećaji štitnjače	19	16	-	35
	Dijabetes melitus	6	10	-	16
	Pretilost	6	8	-	14
	Ostale endokrine bolesti, bolesti prehrane i bolesti metabolizma	259	20	-	279
	Ukupno	290	54	-	344
V Duševni poremećaji i poremećaji ponašanja	Demencija	-	-	-	-
	Duševni poremećaji i poremećaji ponašanja uzrokovani uzimanjem alkohola	-	-	-	-
	Duševni poremećaji i poremećaji ponašanja uzrokovani psihoaktivnim tvarima	-	-	-	-
	Shizofrenija, shizotipni i sumanutni poremećaji	-	-	-	-
	Neuroze i afektivni poremećaji povezani sa stresom i somatoformni poremećaji	1	3	-	4
	Duševna zaostalost	1	3	-	4
	Ostali duševni poremećaji i poremećaji ponašanja	867	129	-	996
	Ukupno	869	135	-	1 004

Skupine bolesti i stanja po MKB-10		Dobne skupine				
		0-6	7-19	20-64	Ukupno	
VI Bolesti živčanog sustava	Ekstrapiramidalni i poremećaji kretanja	9	4	-	13	
	Epilepsija	36	34	-	70	
	Migrena i ostali sindromi glavobolje	1	2	-	3	
	Cerebralna paraliza i ostali paralitični sindromi	8	11	-	19	
	Ostale bolesti i poremećaji živčanog sustava	13	13	-	26	
	Ukupno	67	64	-	131	
VII Bolesti oka i očnih adneksa	Konjuktivitis	1 675	195	-	1 870	
	Katarakta i druge bolesti leće	1	-	-	1	
	Glaukom	1	1	-	2	
	Strabizam	119	27	-	146	
	Poremećaji refrakcije i akomodacije	208	117	-	325	
	Ostale bolesti oka i adneksa	226	62	-	288	
	Ukupno	2 230	402	-	2 632	
VIII Bolesti uha i mastoidnog nastavka	Upala srednjeg uha i druge bolesti srednjeg uha i mastoida	2 224	312	-	2 536	
	Oštećenje sluha	48	11	-	59	
	Ostale bolesti uha i mastoidnog tkiva	846	161	-	1 007	
	Ukupno	3 118	484	-	3 602	
IX Bolesti cirkulacijskog sustava	Akutna reumatska groznica	-	-	-	-	
	Kronične reumatske srčane bolesti	-	-	-	-	
	Hipertenzivne bolesti	1	-	-	1	
	Akutni infarkt miokarda	-	-	-	-	
	Druge ishemične bolesti srca	-	-	-	-	
	Druge srčane bolesti	15	5	-	20	
	Cerebrovaskularni inzult	1	-	-	1	
	Druge cerebrovaskularne bolesti	-	-	-	-	
	Posljedice cerebrovaskularne bolesti	-	-	-	-	
	Ateroskleroza	-	-	-	-	
	Bolesti vena (embolija, tromboza, varices)	2	-	-	2	
	Ostale bolesti cirkulacijskog sustava	1	2	-	3	
	Ukupno	20	7	-	27	
X Bolesti dišnog sustava	Akutne infekcije gornjeg dišnog sustava	10 179	1 687	-	11 866	
	Gripa (influenca)	298	127	-	425	
	Pneumonija	293	32	-	325	
	Akutni bronhitis i akutni bronhiohilitis	2 408	237	-	2 645	
	Bronhitis, emfizem, astma i druge kronične opstruktivne bolesti pluća	641	79	-	720	
	Plućne bolesti uzrokovane vanjskim agensima pneumokonioze	-	-	-	-	
	Ostale bolesti dišnog sustava	1 411	429	-	1 840	
	Ukupno	15 230	2 591	-	17 821	
	XI Bolesti probavnog sustava	Bolesti usne šupljine, žlijezda slinovnica i čeljusti	131	21	-	152
		Ulkus želuca i duodenuma (gastroduodenalni)	-	-	-	-
Akutna upala crvuljka (apendicitis)		3	5	-	8	
Preponska kila (ingvinalna hernija)		46	1	-	47	
Ostale hernije trbušne šupljine		51	3	-	54	
Bolesti jetre		4	-	-	4	
Žučni kamenci i upala žučnjaka		1	-	-	1	
Ostale bolesti probavnog sustava		268	56	-	324	
Ukupno		504	86	-	590	

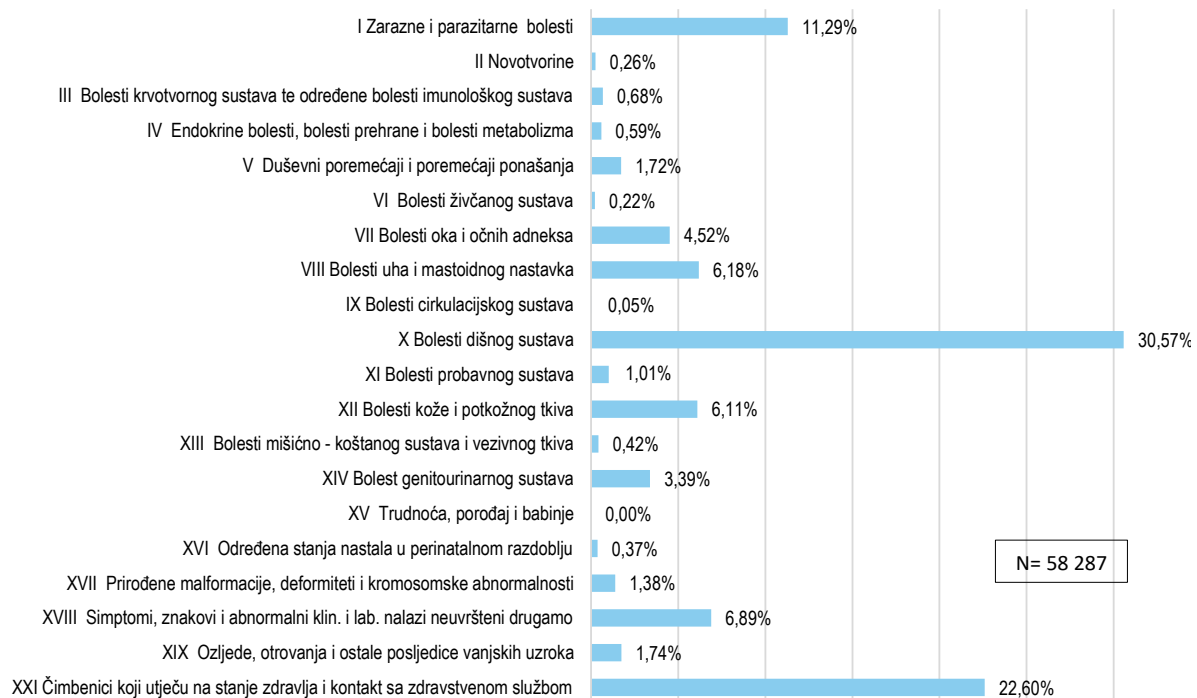
Skupine bolesti i stanja po MKB-10		Dobne skupine			
		0-6	7-19	20-64	Ukupno
XII Bolesti kože i potkožnog tkiva	Infekcije kože i potkožnog tkiva	817	195	-	1 012
	Dermatitis, egzemi i urtikarije	2 060	316	-	2 376
	Ostale bolesti kože i potkožnog tkiva	117	55	-	172
	Ukupno	2 994	566	-	3 560
XIII Bolesti mišićno - koštanog sustava i vezivnog tkiva	Reumatoidni artritis i druge upalne poliartropatije	44	33	-	77
	Artroze	-	-	-	-
	Kifoza, skolioza i lordoza	16	30	-	46
	Spondilopatije	-	-	-	-
	Bolesti intervertebralnih diskova i ostale dorzopatije	5	-	-	5
	Osteoporoza i osteomalacija	-	-	-	-
	Ostale bolesti mišićno - koštanog sustava	82	37	-	119
	Ukupno	147	100	-	247
XIV Bolest genitourinarnog sustava	Glomerulske bolesti bubrega	12	1	-	13
	Tubulointersticijske bolesti bubrega	104	30	-	134
	Bubrežna insuficijencija	-	-	-	-
	Urolitijaza (mokraćni kamenci)	1	1	-	2
	Upala mokraćnog mjehura (cistitis)	576	101	-	677
	Druge bolesti urinarnog sustava (osim N30)	603	54	-	657
	Hiperplazija prostate	-	-	-	-
	Druge bolesti muških spolnih organa	394	29	-	423
	Poremećaji u menopauzi	-	-	-	-
	Ostale bolesti ženskih spolnih organa	59	10	-	69
Ukupno	1 749	226	-	1 975	
XV Trudnoća, porođaj i babinje	Pobačaj	-	-	-	-
	Porodaj	-	-	-	-
	Ostala stanja u trudnoći, porođaju i babinjama	-	-	-	-
	Ukupno	-	-	-	-
XVI Određena stanja nastala u perinatalnom razdoblju	Određena stanja nastala u perinatalnom razdoblju	215	3	-	218
	Ukupno	215	3	-	218
XVII Prirodne malformacije, deformiteti i kromosomske abnormalnosti	Prirodne malformacije cirkulacijskog sustava	179	28	-	207
	Nespušteni testis	67	6	-	73
	Ostale prirodne malformacije	464	62	-	526
	Ukupno	710	96	-	806
XVIII Simptomi, znakovi i abnormalni klin. i lab. nalazi nevršteni drugamo	Senilnost	-	-	-	-
	Ostali simptomi, znakovi klinički i lab. nalazi nevršteni drugamo	3 370	646	-	4 016
	Ukupno	3 370	646	-	4 016
XIX Ozljeđe, otrovanja i ostale posljedice vanjskih uzroka	Prijelomi	102	64	-	166
	Dislokacije, uganuća i nategnuća	22	26	-	48
	Opekline i korozije	86	10	-	96
	Otrovanja lijekovima i biološkim tvarima	-	-	-	-
	Ostale ozljeđe, otrovanja i djelovanja vanjskih uzroka	546	160	-	706
	Ukupno	756	260	-	1 016

Skupine bolesti i stanja po MKB-10		Dobne skupine			
		0-6	7-19	20-64	Ukupno
XXI Čimbenici koji utječu na stanje zdravlja i kontakt sa zdravstvenom službom	Osobe koje se koriste zdravstvenom službom zbog pregleda i istraživanja	9 847	877	-	10 724
	Infekcija HIV-om bez simptoma	-	-	-	-
	Druge osobe s opasnošću po zdravlje zbog zaraznih bolesti	748	82	-	830
	Postupci u vezi sa sprječavanjem neželjene trudnoće	-	-	-	-
	Osobe koje se koriste zdravstvenom službom zbog:	-	-	-	-
	specifičnih postupaka i njege	11	-	-	11
	psihosocijalnih i socioekonomskih razloga	4	8	-	12
	obiteljskih razloga	1 065	143	-	1 208
	Ostali čimbenici koji utječu na stanja zdravlja i kontakt sa zdravstvenom službom	323	64	-	387
	Ukupno	11 998	1 174	-	13 172
Ukupno bolesti i stanja	Ukupno	50 380	7 907	-	58 287
XX Vanjski uzroci morbiditeta (dodatno šifriranje)	Nesreće pri prijevozu	1	1	-	2
	Ostali vanjski uzroci slučajnih ozljeda	753	259	-	1 012
	Namjerno nanesene ozljede	-	-	-	-
	Ratne ozljede	-	-	-	-
	Ostali vanjski uzroci ozljeda i trovanja	2	-	-	2
	Ukupno	756	260	-	1 016

Izvor podataka: Godišnja izvješća timova zdravstvene zaštite dojenčadi i predškolske djece

Slika 5.1.1.

Bolesti i stanja utvrđene u djelatnosti zdravstvene zaštite dojenčadi i predškolske djece u 2019. godini po skupinama MKB-10



5.2. Zdravstvena zaštita školske djece, mladeži i studenata

Tablica 5.2.1.

Zdravstveni djelatnici i broj osoba u skrbi u djelatnosti zdravstvene zaštite školske djece, mladeži i studenata u Zadarskoj županiji u 2019. godini

Broj osoba u skrbi	Zdravstveni djelatnici		
	Specijalisti školske medicine	Medicinske sestre	
		Više	Srednje
23 245	7	6	1

Izvor podataka: Godišnja izvješća o cijepljenju i radu u djelatnosti zdravstvene zaštite školske djece, mladeži i studenata

Tablica 5.2.2.

Broj djece u osnovnoj i srednjoj školi po razredima u Zadarskoj županiji u školskoj godini 2018./2019. godini (stanje u rujnu i listopadu 2018.)

Razred	Osnovna škola	Srednja škola
I	1 637	1 557
II	1 651	1 621
III	1 725	1 628
IV	1 739	1 433
V	1 689	
VI	1 664	
VII	1 739	
VIII	1 640	
Ukupno	13 484	6 239

Izvor podataka: Godišnja izvješća o cijepljenju i radu u djelatnosti zdravstvene zaštite školske djece, mladeži i studenata

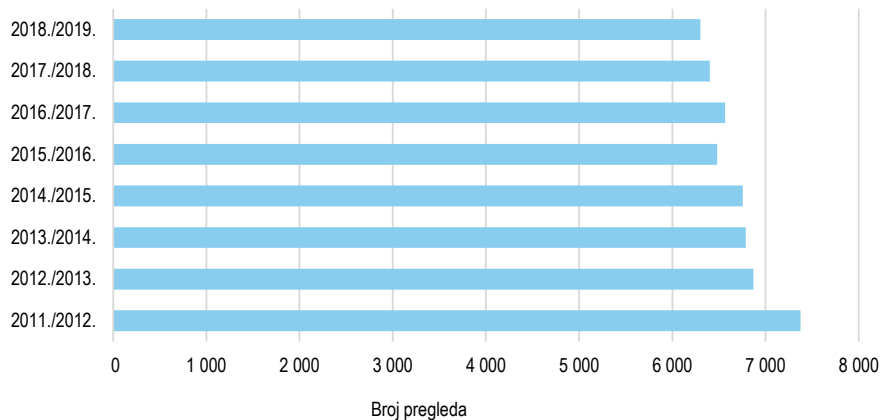
Tablica 5.2.3.

Sistematski i kontrolni pregledi školske djece u Zadarskoj županiji u školskoj godini 2018./2019.

	Sistematski pregledi	Kontrolni pregledi
	Broj djece	Broj djece
Upis u I. razred	1 804	436
V. razred	1 597	114
VIII. razred	1 565	88
Osnovna škola ukupno	4 966	638
I. razred srednje škole	1 335	16
Srednja škola ukupno	1 335	16

Izvor podataka: Godišnja izvješća o cijepljenju i radu u djelatnosti zdravstvene zaštite školske djece, mladeži i studenata

Slika 5.2.1.
Sistematski pregledi školske djece u Zadarskoj županiji od 2011. do 2019. godine



Tablica 5.2.4.
Namjenski pregledi u osnovnim i srednjim školama u Zadarskoj županiji u školskoj godini 2018./2019.

	Osnovna škola	Srednja škola	Ukupno
Prilagođeni program tjelesne kulture	70	100	170
Sportske aktivnosti	761	170	931
Pregled za prijam u đački dom	2	6	8
Izdavanje potvrde/svjedodžbe za upis u srednju školu	482	6	488
Izdavanje potvrde/svjedodžbe za upis na fakultet	-	137	137
Pregled za prijam u studentski dom	-	58	58
Pregled za potrebe vještačenja*	99	30	129
Namjenski pregled prema indikaciji	337	18	355
Namjenski pregled prije cijepljenja	1 357	952	2 309
Ukupno	3 108	1 477	4 585

Napomena: Od 2013. godine namjenski se pregled evidentira samo za necijepljenu djecu, za razliku od prethodnih godina kada se evidentirao za svu djecu.

*Od 2019. godine u preglede za potrebe vještačenja uvrštena je i procjena funkcionalnih sposobnosti učenika za dodjelu pomoćnika u nastavi

Izvor podataka: Godišnja izvješća o cijepljenju i radu u djelatnosti zdravstvene zaštite školske djece, mladeži i studenata

Tablica 5.2.5.
Obavljeni skriningi u Zadarskoj županiji u školskoj godini 2018./2019.

	Osnovna škola
Ponašanje, socijalizacija i prilagodba na školu - 1. razred	800
Rast i razvoj- 3. razred	1 353
Vid - 3. razred	1 352
Vid na boje - 3. razred	1 352
Rast i razvoj- 6. razred	1 280
Skolioza - 6. razred	1 280
Ukupno	7 417

Izvor podataka: Godišnja izvješća o cijepljenju i radu u djelatnosti zdravstvene zaštite školske djece, mladeži i studenata

Tablica 5.2.6.

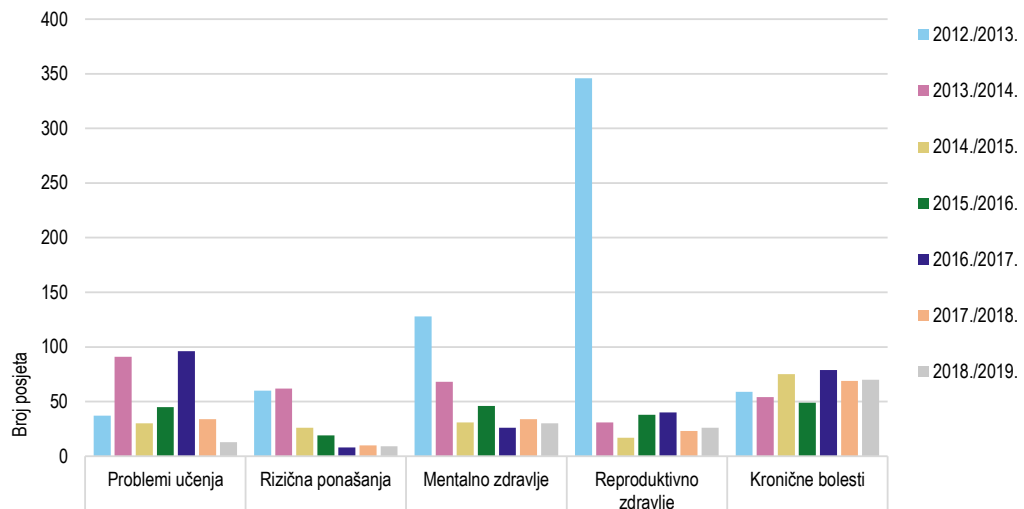
Broj posjeta savjetovalištim u osnovnim i srednjim školama u Zadarskoj županiji u školskoj godini 2018./2019.

	Osnovna škola	Srednja škola	Ukupno
Problemi učenja	154	13	167
Rizična ponašanja	22	9	31
Mentalno zdravlje	58	30	88
Reproduktivno zdravlje	32	26	58
Kronične bolesti	276	70	346
Savjetovanje o odabiru zanimanja	106	1	107
Savjetovanje u svrhu očuvanja i unapređenja zdravlja i zdravijeg načina života	956	205	1 161
Ostalo (savjetovanje sa stručnim suradnicima škole, nastavnicima, roditeljima, obitelji)	5 503	641	6 144
Ukupno	7 107	995	8 102

Izvor podataka: Godišnja izvješća o cijepljenju i radu u djelatnosti zdravstvene zaštite školske djece, mladeži i studenata

Slika 5.2.2.

Posjeti savjetovalištu učenika srednje škole u Zadarskoj županiji od 2012. do 2019. godine



Tablica 5.2.7.

Obilasci škola i školskih kuhinja u osnovnim i srednjim školama u Zadarskoj županiji u školskoj godini 2018./2019.

	Osnovna škola	Srednja škola	Ukupno
Obilazak školske kuhinje	41	0	41
Higijensko-epidemiološki obilazak	51	1	52
Broj posjeta školi	298	41	339
Ukupno	390	42	432

Izvor podataka: Godišnja izvješća o cijepljenju i radu u djelatnosti zdravstvene zaštite školske djece, mladeži i studenata

Tablica 5.2.8.

Sudjelovanje Službe za školsku i adolescentnu medicinu u radu komisija za upis djece u I. razred osnovne škole u Zadarskoj županiji u 2019. godini

	Djevojčice	Dječaci	Ukupno
Upisano	841	846	1 687
Odgodeno	41	76	117
Ukupno pregledano djece	882	922	1 804

Izvor podataka: Godišnja izvješća o cijepljenju i radu u djelatnosti zdravstvene zaštite školske djece, mladeži i studenata

Tablica 5.2.9.

Sudjelovanje Službe za školsku i adolescentnu medicinu u radu komisija za primjereni oblik školovanja u Zadarskoj županiji u školskoj godini 2018./2019.

	Djevojčice	Dječaci	Ukupno
Individualni rad uz redovni program	33	56	89
Individualni rad uz prilagodeni program	40	70	110
Ukupno pregledano djece	73	126	199

Izvor podataka: Godišnja izvješća o cijepljenju i radu u djelatnosti zdravstvene zaštite školske djece, mladeži i studenata

Tablica 5.2.10.

Broj cijepljene školske djece i mladeži u Zadarskoj županiji u školskoj godini 2018./2019.

	Osnovna škola	Srednja škola	Ukupno
Cijepljenje	9 662	96	9 758

Napomena: U školskoj godini 2015./2016. ukinuto je redovno cijepljenje u završnim razredima srednje škole.

Izvor podataka: Godišnja izvješća o cijepljenju i radu u djelatnosti zdravstvene zaštite školske djece, mladeži i studenata

Tablica 5.2.11.

Zdravstvena zaštita studenata u Zadarskoj županiji u akademskoj godini 2018./2019.

Ukupan broj studenata	Sistematski pregledi studenata l. godine	Savjetovani rad	Zdravstveno-odgojni rad	Ukupno usluga
3 522	503	91	-	594

Izvor podataka: Godišnja izvješća o cijepljenju i radu u djelatnosti zdravstvene zaštite školske djece, mladeži i studenata

Tablica 5.2.12.

Zdravstveni odgoj i promicanje zdravlja u školskoj godini 2018./2019.

	Zdravstveni odgoj	
	OŠ	SŠ
Broj obuhvaćenih učenika	7 725	517
Broj obuhvaćenih roditelja	962	-
Ukupno	8 687	517

Izvor podataka: Godišnja izvješća o cijepljenju i radu u djelatnosti zdravstvene zaštite školske djece, mladeži i studenata

5.3. Djelatnost opće medicine

Tablica 5.3.1.

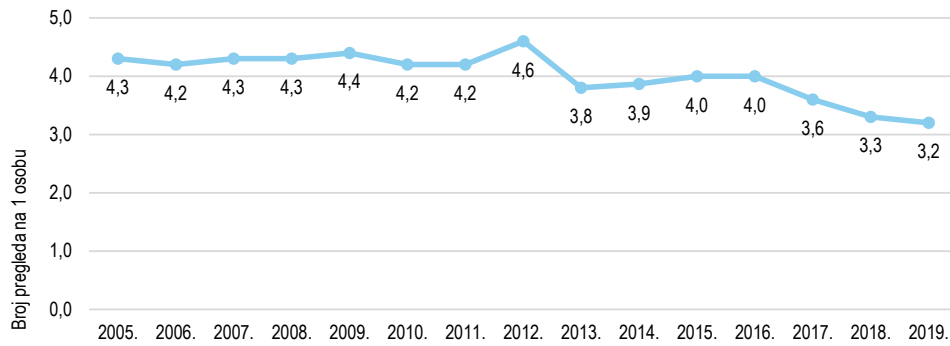
Zdravstveni djelatnici, broj osiguranika u skrbi, broj posjeta i pregleda u djelatnosti opće medicine u Zadarskoj županiji u 2019. godini, po gradovima i općinama

Lokacija ustanova-ordinacija	Broj timova	Broj osig. u skrbi	Zdravstveni djelatnici				Posjete		Pregledi	
			Dr. med.	Od toga spec.	Medicinske sestre		U ordinaciji	U kući	U ordinaciji	U kući
					Više	Srednje				
Ordinacije opće medicine Dom zdravlja Zadarske županije										
Benkovac	2	2 592	2	-	-	2	27 349	128	10 439	126
Galovac	1	1 068	1	-	-	1	12 671	41	1 927	41
Gračac	1	639	1	-	-	1	6 349	19	2 463	19
Jasenice-Maslenica	1	633	1	-	1	-	6 971	12	1 710	8
Kali	1	574	1	-	-	1	7 226	60	2 348	60
Nevidane	1	899	1	-	1	-	8 959	315	2 230	311
Obrovac*	-	1 088	-	-	-	-	823	1	119	1
Polača	1	1 348	1	-	-	1	16 082	66	4 688	66
Privlaka	1	1 354	1	-	-	1	16 111	102	3 935	102
Ražanac	1	1 725	1	1	-	1	21 585	250	3 656	148
Sali/Božava	2	618	2	-	-	2	7 470	320	2 756	319
Stankovci	1	1 291	1	-	-	1	15 932	108	12 920	108
Starigrad	1	1 602	1	-	-	1	16 645	357	2 143	354
Škabrnja	1	1 157	1	-	-	1	15 775	114	6 703	114
Vir	1	1 466	1	-	-	1	18 135	17	3 294	17
Vrši	1	1 059	1	-	-	1	13 466	50	3 683	48
Zadar	14	20 983	14	4	1	13	219 992	708	54 014	676
Ukupno	31	40 096	31	5	3	28	431 541	2 668	119 028	2 518
Privatne ordinacije opće medicine u koncesiji (ugovor s HZZO-om)										
Benkovac	2	3 782	2	1	-	2	38 317	421	8 299	412
Bibinje	2	3 594	2	1	-	2	41 840	157	8 398	155
Biograd n/M	5	10 708	5	1	-	5	98 185	1 773	40 011	1 760
Gračac	2	2 595	2	2	1	1	22 222	181	4 553	156
Kali	1	1 263	1	1	-	1	12 848	171	5 070	170
Kukljića	1	708	1	-	-	1	9 724	68	2 857	68
Lišane Ostrovičke	1	1 014	1	-	-	1	8 500	87	3 653	85
Nin	3	4 546	3	2	-	3	53 031	855	18 883	855
Novigrad	1	2 059	1	-	-	1	16 203	459	8 341	459
Obrovac	1	2 103	1	1	-	1	20 121	31	14 608	22
Pag	3	3 182	3	2	1	2	33 075	980	7 971	956
Pakoštane	1	2 304	1	-	-	1	22 232	205	5 081	205
Poličnik	2	3 434	2	-	-	2	42 063	994	12 406	992
Posedarje	1	2 051	1	-	-	1	27 354	237	7 695	237
Povljana	1	525	1	-	-	1	7 251	173	3 142	162
Preko	2	2 656	2	-	-	2	24 731	1 120	8 776	1 120
Sali	1	611	1	-	-	1	1 745	36	537	36
Sukošan	2	3 946	2	2	-	2	36 824	234	11 672	211
Sv. Filip i Jakov	1	1 630	1	-	-	1	15 436	323	4 198	315
Tkon	1	552	1	-	1	-	6 097	168	5 455	168
Zadar	32	58 886	32	13	3	29	576 246	4 037	176 697	3 920
Zemunik Donji	1	2 037	1	-	-	1	25 284	192	12 280	192
Ukupno	67	114 186	67	26	6	61	1 139 329	12 902	370 583	12 656
Privatne ordinacije opće medicine (bez ugovora s HZZO-om) Zadar										
Zadar	2	-	2	1	-	-	1 742	19	442	19
Sveukupno Zadarska županija	100	154 282	100	32	9	89	1 572 612	15 589	490 053	15 193

* U ambulanti Obrovac DZ Zadarske županije povremeno radi liječnica iz ambulante Jasenice-Maslenica
Izvor podataka: Godišnja izvješća djelatnosti opće medicine

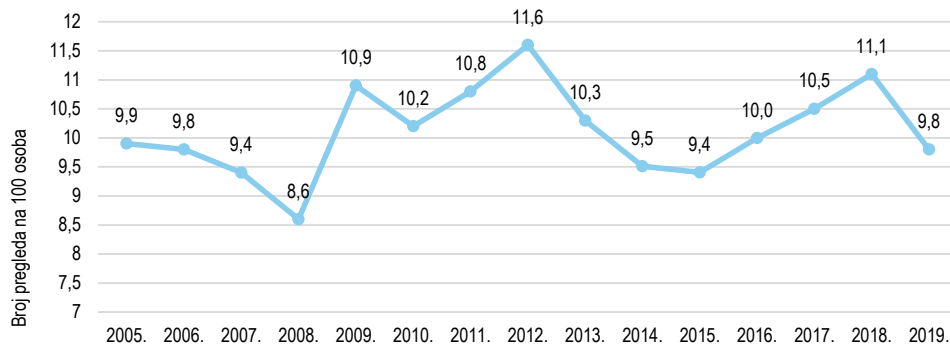
Slika 5.3.1.

Broj pregleda u ordinaciji na jednu osobu u skrbi u djelatnosti opće medicine u Zadarskoj županiji od 2005. do 2019. godine



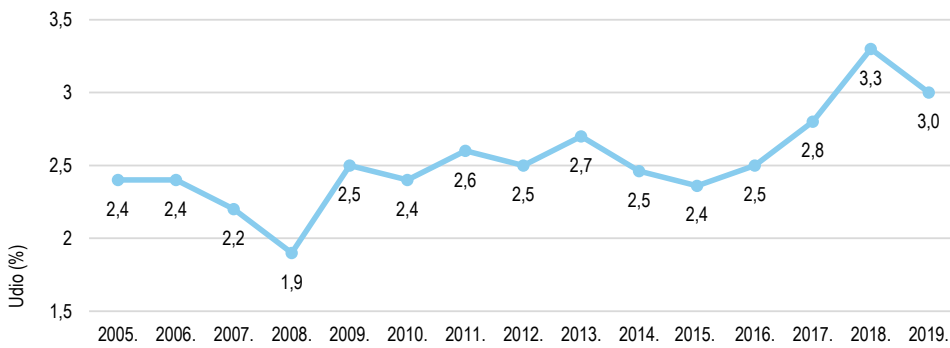
Slika 5.3.2.

Broj pregleda u kući na 100 osoba u skrbi u djelatnosti opće medicine u Zadarskoj županiji od 2005. do 2019. godine



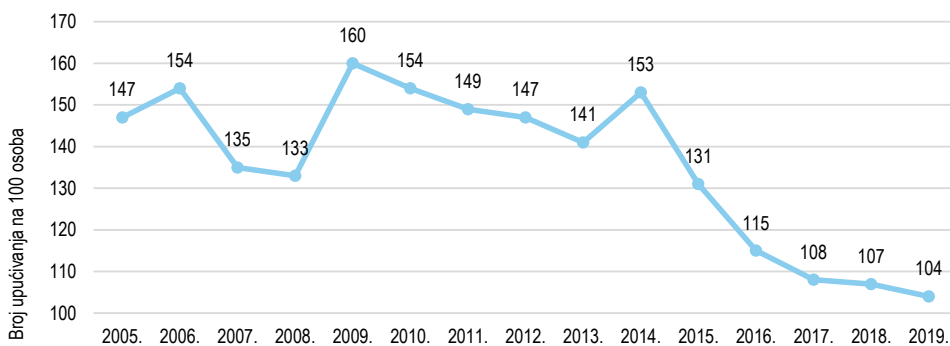
Slika 5.3.3.

Broj pregleda u kući u ukupnom broju pregleda (%) u djelatnosti opće medicine u Zadarskoj županiji od 2005. do 2019. godine



Slika 5.3.4.

Upućivanje na specijalističke preglede na 100 osoba u skrbi u djelatnosti opće medicine u Zadarskoj županiji od 2005. do 2019. godine



Tablica 5.3.2.

Bolesti i stanja utvrđene u djelatnosti opće medicine u Zadarskoj županiji u 2019. godini

Skupine bolesti i stanja po MKB-10		Dobne skupine				Ukupno
		≤6	7-19	20-64	≥65	
I Zarazne i parazitarne bolesti	Zarazne bolesti probavnog sustava	16	772	3 093	617	4 498
	Tuberkuloza dišnih puteva	-	-	26	10	36
	Tuberkuloza drugih organa	-	-	3	1	4
	Hripavac (pertussis)	-	-	-	-	-
	Šarlah (scarlatina)	4	10	3	-	17
	Druge bakterijske bolesti (osim A37 i A38)	-	9	93	123	225
	Sifilis	-	-	2	-	2
	Gonokokna infekcija	-	-	2	-	2
	Varicela, morbilli i rubeola	39	670	259	17	985
	Bolest uzrokovana HIV-om	-	-	5	-	5
	Kandidijaza	3	54	446	183	686
	Helmintijaze	14	346	454	60	874
	Ostale zarazne i parazitarne bolesti	39	1 334	4 032	1 498	6 903
	Ukupno	115	3 195	8 418	2 509	14 237
II Novotvorine	Zloćudna novotvorina želuca	-	-	12	37	49
	Zloćudna novotvorina završnog debelog crijeva (rektuma)	-	-	66	188	254
	Zloćudna novotvorina dušnika (traheje), dušnice (bronha) i pluća	-	-	107	168	275
	Zloćudni melanom kože	-	1	86	108	195
	Zloćudna novotvorina dojke	-	-	532	669	1 201
	Zloćudna novotvorina vrata maternice	-	-	34	11	45
	Zloćudne novotvorine limfnoga, hematopoeznoga i srodnog tkiva	-	12	174	292	478
	Ostale zloćudne novotvorine	-	5	1 016	2 295	3 316
	Novotvorine in situ i dobroćudne novotvorine nepoznate prirode	3	426	4 762	2 414	7 605
	Ukupno	3	444	6 789	6 182	13 418
III Bolesti krvi i krvotvornog sustava te određene bolesti imunološkog sustava	Anemije zbog manjka željeza	9	272	2 584	1 195	4 060
	Druge bolesti krvi i krvotvornog sustava	-	48	554	723	1 325
	Neki poremećaji imunološkog sustava	-	14	51	18	83
	Ukupno	9	334	3 189	1 936	5 468
IV Endokrine bolesti, bolesti prehrane i bolesti metabolizma	Poremećaji štitnjače	-	677	10 846	4 813	16 336
	Dijabetes melitus	-	69	3 692	7 463	11 224
	Pretilost	4	38	195	84	321
	Ostale endokrine bolesti, bolesti prehrane i bolesti metabolizma	20	110	778	560	1 468
	Ukupno	24	894	15 511	12 920	29 349
V Duševni poremećaji i poremećaji ponašanja	Demencija	-	-	40	836	876
	Duševni poremećaji i poremećaji ponašanja uzrokovani uzimanjem alkohola	-	-	302	89	391
	Duševni poremećaji i poremećaji ponašanja uzrokovani psihoaktivnim tvarima	-	6	685	40	731
	Shizofrenija, shizotipni i sumanutni poremećaji	-	28	1 816	510	2 354
	Neuroze i afektivni poremećaji povezani sa stresom i somatoformni poremećaji	-	180	7 562	4 940	12 682
	Duševna zaostalost	-	8	51	15	74
	Ostali duševni poremećaji i poremećaji ponašanja	16	305	4 664	3 859	8 844
	Ukupno	16	527	15 120	10 289	25 952

Skupine bolezni i stanja po MKB-10		Dobne skupine				
		≤6	7-19	20-64	≥65	Ukupno
VI Bolesti živčanog sustava	Ekstrapiramidalni i poremećaji kretanja	1	5	145	492	643
	Epilepsija	1	166	971	509	1 647
	Migrena i ostali sindromi glavobolje	-	197	1 809	383	2 389
	Cerebralna paraliza i ostali paralični sindromi	-	26	252	394	672
	Ostale bolesti i poremećaji živčanog sustava	2	47	1 516	1 464	3 029
	Ukupno	4	441	4 693	3 242	8 380
VII Bolesti oka i očnih adneksa	Konjuktivitis	81	819	4 349	3 383	8 632
	Katarakta i druge bolesti leće	2	7	415	2 375	2 799
	Glaukom	-	8	730	2 322	3 060
	Strabizam	3	90	43	8	144
	Poremećaji refrakcije i akomodacije	14	1 026	1 919	1 039	3 998
	Ostale bolesti oka i adneksa	7	699	3 173	2 426	6 305
Ukupno	107	2 649	10 629	11 553	24 938	
VIII Bolesti uha i mastoidnog nastavka	Upala srednjeg uha i druge bolesti srednjeg uha i mastoida	74	946	2 295	796	4 111
	Oštećenje sluha	2	65	538	746	1 351
	Ostale bolesti uha i mastoidnog tkiva	39	764	4 241	2 817	7 861
	Ukupno	115	1 775	7 074	4 359	13 323
IX Bolesti cirkulacijskog sustava	Akutna reumatska groznica	-	-	2	4	6
	Kronične reumatske srčane bolesti	-	-	20	51	71
	Hipertenzivne bolesti	-	38	12 210	19 494	31 742
	Akutni infarkt miokarda	-	-	264	357	621
	Druge ishemične bolesti srca	-	1	1 148	3 211	4 360
	Druge srčane bolesti	3	72	2 099	7 124	9 298
	Cerebrovaskularni inzult	-	1	131	466	598
	Druge cerebrovaskularne bolesti	-	1	86	288	375
	Posljedice cerebrovaskularne bolesti	-	-	138	391	529
	Ateroskleroza	-	-	172	411	583
	Bolesti vena (embolija, tromboza, varices)	-	47	2 019	1 762	3 828
	Ostale bolesti cirkulacijskog sustava	-	41	428	579	1 048
	Ukupno	3	201	18 717	34 138	53 059
X Bolesti dišnog sustava	Akutne infekcije gornjeg dišnog sustava	408	9 187	21 865	5 243	36 703
	Gripa (influenca)	4	416	2 116	290	2 826
	Pneumonija	11	250	1 332	1 149	2 742
	Akutni bronhitis i akutni bronhiohilitis	128	1 145	4 078	2 428	7 779
	Bronhitis, emfizem, astma i druge kronične opstruktivne bolesti pluća	22	201	1 437	2 138	3 798
	Plućne bolesti uzrokovane vanjskim agensima pneumokonioze	-	1	10	2	13
	Ostale bolesti dišnog sustava	87	2 528	8 640	3 584	14 839
	Ukupno	660	13 728	39 478	14 834	68 700
	XI Bolesti probavnog sustava	Bolesti usne šupljine, žlijezda slinovnica i čeljusti	20	198	1 424	511
Ulkus želuca i duodenuma (gastroduodenalni)		-	16	630	580	1 226
Akutna upala crvuljka (apendicitis)		1	45	98	10	154
Preponska kila (ingvinalna hernija)		2	13	325	312	652
Ostale hernije trbušne šupljine		-	8	250	174	432
Bolesti jetre		-	8	955	620	1 583
Žučni kamneci i upala žučnjaka		-	6	586	476	1 068
Ostale bolesti probavnog sustava		27	598	10 707	8 407	19 739
Ukupno		50	892	14 975	11 090	27 007

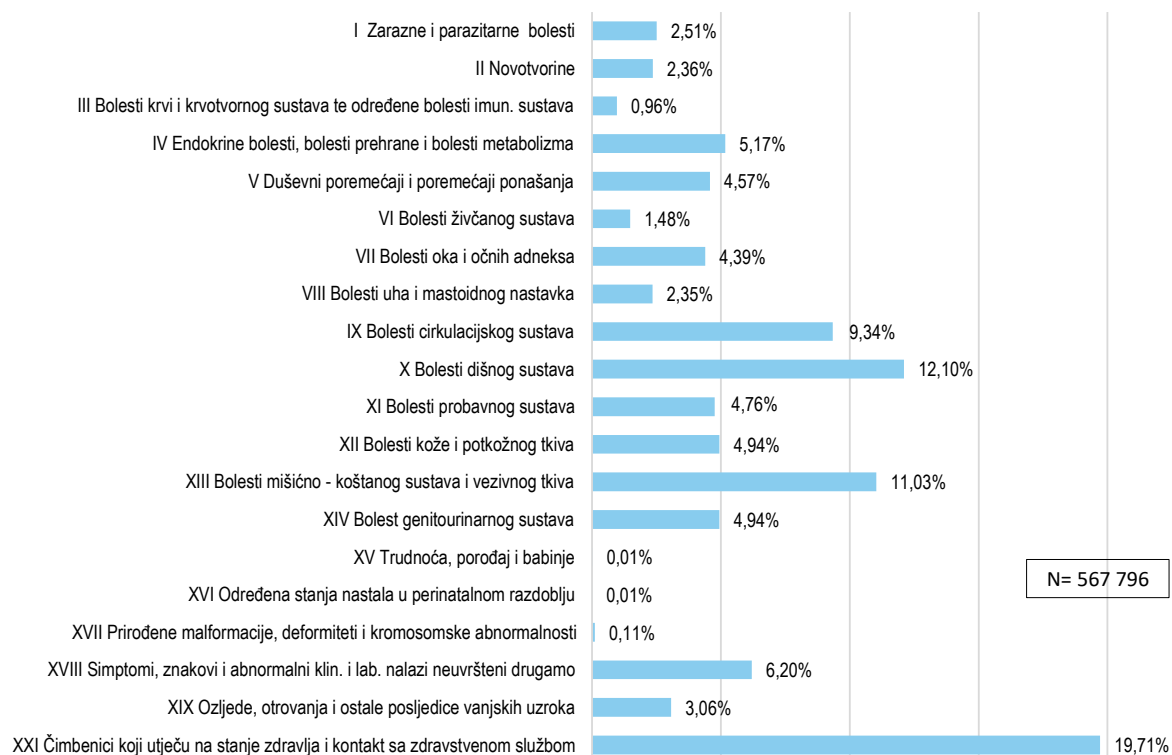
Skupine bolesti i stanja po MKB-10		Dobne skupine				
		≤6	7-19	20-64	≥65	Ukupno
XII Bolesti kože i potkožnog tkiva	Infekcije kože i potkožnog tkiva	46	1 019	4 064	2 375	7 504
	Dermatitis, egzemi i urtikarije	121	1 720	7 310	4 454	13 605
	Ostale bolesti kože i potkožnog tkiva	10	1 045	3 244	2 658	6 957
	Ukupno	177	3 784	14 618	9 487	28 066
XIII Bolesti mišićno - koštanog sustava i vezivnog tkiva	Reumatoidni artritis i druge upalne poliartropatije	-	98	2 226	2 781	5 105
	Artroze	1	30	2 441	4 489	6 961
	Kifoza, skolioza i lordoza	1	405	122	38	566
	Spondilopatije	-	11	254	167	432
	Bolesti intervertebralnih diskova i ostale dorzopatije	-	410	21 836	12 487	34 733
	Osteoporoza i osteomalacija	-	5	485	1 327	1 817
	Ostale bolesti mišićno-koštanog sustava	7	859	7 959	4 175	13 000
Ukupno	9	1 818	35 323	25 464	62 614	
XIV Bolesti genitourinarnog sustava	Glomerulske bolesti bubrega	-	14	134	87	235
	Tubulointersticijske bolesti bubrega	1	13	121	104	239
	Bubrežna insuficijencija	-	2	155	714	871
	Urolitijaza (mokračni kamenci)	-	20	945	396	1 361
	Upala mokraćnog mjehura (cistitis)	42	533	5 372	4 140	10 087
	Druge bolesti urinarnog sustava (osim N30)	14	253	2 474	1 827	4 568
	Hiperplazija prostate	-	2	1 301	3 842	5 145
	Druge bolesti muških spolnih organa	27	140	1 058	565	1 790
	Poremećaji u menopauzi	-	-	82	14	96
	Ostale bolesti ženskih spolnih organa	1	181	2 662	798	3 642
	Ukupno	85	1 158	14 304	12 487	28 034
XV Trudnoća, porođaj i babinje	Pobačaj	-	-	16	-	16
	Porođaj	-	-	8	-	8
	Ostala stanja u trudnoći, porođaju i babinjama	-	6	52	2	60
	Ukupno	-	6	76	2	84
XVI Određena stanja nastala u perinatalnom razdoblju	Određena stanja nastala u perinatalnom razdoblju	21	5	4	-	30
	Ukupno	21	5	4	-	30
XVII Prirodne malformacije, deformiteti i kromosomske abnormalnosti	Prirodne malformacije cirkulacijskog sustava	5	58	42	10	115
	Nespušteni testis	1	25	1	-	27
	Ostale prirodne malformacije	18	227	179	42	466
	Ukupno	24	310	222	52	608
XVIII Simptomi, znakovi i abnormalni klin. i lab. nalazi nesvrstani drugamo	Senilnost	-	-	2	23	25
	Ostali simptomi, znakovi klinički i lab. nalazi nesvrstani drugamo	333	5 469	17 335	12 060	35 197
	Ukupno	333	5 469	17 337	12 083	35 222
XIX Ozljede, otrovanja i ostale posljedice vanjskih uzroka	Prijelomi	11	583	1 705	1 263	3 562
	Dislokacije, uganuća i nategnuća	6	379	1 352	335	2 072
	Opekline i korozije	7	68	441	162	678
	Otrovanja lijekovima i biološkim tvarima	-	-	9	4	13
	Ostale ozljede, otrovanja i djelovanja vanjskih uzroka	35	1 528	6 320	3 187	11 070
	Ukupno	59	2 558	9 827	4 951	17 395

Skupine bolesti i stanja po MKB-10	Dobne skupine				
	≤6	7-19	20-64	≥65	Ukupno
XXI Čimbenici koji utječu na stanje zdravlja i kontakt sa zdravstvenom službom					
Osobe koje se koriste zdravstvenom službom zbog pregleda i istraživanja	118	7 932	35 155	18 654	61 859
Infekcija HIV-om bez simptoma	-	-	2	1	3
Druge osobe s opasnošću po zdravlje zbog zaraznih bolesti	26	179	2 471	6 188	8 864
Postupci u vezi sa sprječavanjem neželjene trudnoće	-	2	4	-	6
Osobe koje se koriste zdravstvenom službom zbog:					
specifičnih postupaka i njege	3	67	1 092	806	1 968
psihosocijalnih i socioekonomskih razloga	-	4	1 007	11	1 022
obiteljskih razloga	8	1 220	18 721	17 394	37 343
Ostali čimbenici koji utječu na stanja zdravlja i kontakt sa zdravstvenom službom	-	93	565	189	847
Ukupno	155	9 497	59 017	43 243	111 912
Ukupno bolesti i stanja	1 969	49 685	295 321	220 821	567 796
XX Vanjski uzroci morbiditeta (dodatno šifriranje)					
Nesreće pri prijevozu	-	45	297	76	418
Ostali vanjski uzroci slučajnih ozljeda	38	2 264	8 139	4 156	14 597
Namjerno nanesene ozljede	-	4	31	15	50
Ratne ozljede	-	-	-	-	-
Ostali vanjski uzroci ozljeda i trovanja	21	245	1 360	704	2 330
Ukupno	59	2 558	9 827	4 951	17 395

Izvor podataka: Godišnja izvješća djelatnosti opće medicine

Slika 5.3.5.

Bolesti i stanja utvrđene u djelatnosti opće medicine u Zadarskoj županiji u 2019. godini po skupinama MKB-10



5.4. Djelatnost medicine rada

Tablica 5.4.1.

Broj timova i djelatnika u djelatnosti medicine rada u Zadarskoj županiji u 2019. godini.

Ustanova-ordinacija	Broj timova	Zdravstveni djelatnici		
		Specijalisti medicine rada		Medicinske sestre
		Više	Srednje	
Dom zdravlja Zadarske županije	2	2	-	2
Zadar POMR	3	3	1	3
Ukupno Zadarska županija	5	5	1	5

Izvor podataka: Godišnja izvješća za djelatnost medicine rada

Tablica 5.4.2.

Broj preventivnih pregleda u djelatnosti medicine rada u Zadarskoj županiji u 2019. godini

Ustanova-ordinacija	Prethodni	Periodični	Sistematski	Ciljani	Kontrolni	Ostali*
Dom zdravlja Zadarske županije	104	1 073	1 872	194	20	2 399
Zadar POMR	775	2 031	2 963	193	-	8 587
Ukupno Zadarska županija	879	3 104	4 835	387	20	10 986

Izvor podataka: Godišnja izvješća za djelatnost medicine rada

Tablica 5.4.3.

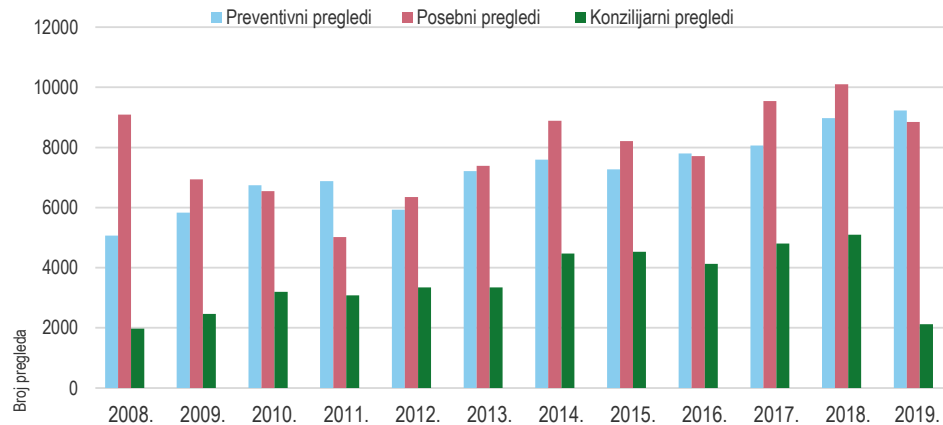
Broj posebnih pregleda u djelatnosti medicine rada u Zadarskoj županiji u 2019. godini

Ustanova-ordinacija	Upis u obrtnička zanimanja				
	Vozači	Pomorci	Zrakoplovci	Upis u obrtnička zanimanja	Ostali
Dom zdravlja Zadarske županije	1 407	-	-	123	33
Zadar POMR	3 308	3 119	-	613	249
Ukupno Zadarska županija	4 715	3 119	-	736	282

Izvor podataka: Godišnja izvješća za djelatnost medicine rada

Slika 5.4.1.

Broj preventivnih, posebnih i konzilijarnih pregleda u djelatnosti medicine rada u Zadarskoj županiji od 2008. do 2019. godine



Tablica 5.4.4.

Broj konzilijarnih pregleda u djelatnosti medicine rada u Zadarskoj županiji u 2019. godini

Ustanova-ordinacija	Ocjena za invalidsku komisiju		Pregledi zbog profesionalne bolesti		Pregledi drugih specijalista		Ocjena radne i zdrav. sposobnosti na	
	Ukupno	Od toga patoloških nalaza	Ukupno	Od toga patoloških stanja	Ukupno	Od toga patoloških nalaza	Ukupno	Od toga patoloških nalaza
Dom zdravlja Zadarske županije	-	-	1	-	230	1	4	3
Zadar POMR	43	43	64	34	1 747	112	37	35
Zadarska županija	43	43	65	34	1 977	113	41	38

Izv or podataka: Godišnja izvješća za djelatnost medicine rada

Tablica 5.4.5.

Funkcionalna dijagnostika u djelatnosti medicine rada u Zadarskoj županiji u 2019. godini

Ustanova-ordinacija	EKG		Audiometrija		Ortoreter		Spirometrija		Ostalo*	
	Ukupno	Od toga patoloških nalaza	Ukupno	Od toga patoloških nalaza	Ukupno	Od toga patoloških nalaza	Ukupno	Od toga patoloških nalaza	Ukupno	Od toga patoloških nalaza
Dom zdravlja Zadarske županije	3 159	248	959	68	3 371	413	3 123	196	10	-
Zadar POMR	8 713	434	4 879	234	9 121	280	7 338	172	11 399	939
Ukupno Zadarska županija	11 872	682	5 838	302	12 492	693	10 461	368	11 409	939

Izv or podataka: Godišnja izvješća za djelatnost medicine rada *Napomena: U stupcu "ostalo" uključene su i lab. pretrage i RTG.

Tablica 5.4.6.

Bolesti i stanja utvrđene u djelatnosti medicine rada u Zadarskoj županiji u 2019. godini

Skupine bolesti ili stanja po MKB-10	Dobne skupine			
	≤21	22-45	≥46	Ukupno
I Zarazne i parazitarne bolesti				
Zarazne bolesti probavnog sustava	-	-	-	-
Tuberkuloza dišnih puteva	-	-	-	-
Tuberkuloza drugih organa i milijarna TBC	-	-	-	-
Druge bakterijske bolesti (osim A37 i A38)	-	-	-	-
Sifilis	-	-	-	-
Gonokokna infekcija	-	-	-	-
Bolest uzrokovana HIV-om	-	-	-	-
Kandidijaza	-	-	-	-
Helmintijaze	-	-	-	-
Ostale zarazne i parazitarne bolesti	-	-	-	-
Ukupno	-	-	-	-
II Novotvorine				
Zloćudna novotvorina želuca	-	-	4	4
Zloćudna novotvorina kolona i rektuma	-	3	6	9
Zloćudna novotvorina dušnika (traheje), dušnice	-	2	5	7
Zloćudni melanom kože	-	-	4	4
Zloćudna novotvorina dojke	-	1	2	3
Zloćudna novotvorina vrata maternice	-	-	1	1
Zloćudne novotvorine limfnoga, hematopoeznoga i srodnog tkiva	-	-	1	1
Ostale zloćudne novotvorine	-	6	10	16
Novotvorine in situ i dobroćudne novotvorine nepoznate prirode	-	2	2	4
Ukupno	-	14	35	49

Skupine bolesi ili stanja po MKB-10		Dobne skupine			
		≤21	22-45	≥46	Ukupno
III Bolesti krvi i krvotvornog sustava te određene bolesi imunološkog sustava	Anemije zbog manjka željeza	22	111	243	376
	Druge bolesi krvi i krvotvornog sustava	5	25	37	67
	Neki poremećaji imunološkog sustava	1	10	7	18
	Ukupno	28	146	287	461
IV Endokrine bolesi, bolesi prehrane i bolesi metabolizma	Poremećaji štitnjače	31	137	141	309
	Dijabetes melitus	16	94	627	737
	Prekomjerna težina (debljina)	11	86	574	671
	Ostale endokrine bolesi, bolesi prehrane i bolesi metabolizma	2	16	47	65
	Ukupno	60	333	1389	1 782
V Duševni poremećaji i poremećaji ponašanja	Demencija	-	-	-	-
	Duševni poremećaji i poremećaji ponašanja uzrokovani uzimanjem alkohola	4	38	59	101
	Duševni poremećaji i poremećaji ponašanja uzrokovani uzimanjem droga i drugih psihoaktivnih tvari	11	12	9	32
	Shizofrenija, shizotipni poremećaji i sumanutni poremećaji	1	18	32	51
	Neuroze i afektivni poremećaji povezani sa stresom i somatoformni poremećaji	-	36	63	99
	Mentalna retardacija	-	1	-	1
	Ostali duševni poremećaji i poremećaji ponašanja	-	4	12	16
	Ukupno	16	109	175	300
VI Bolesti živčanog sustava	Ekstrapiramidalni i poremećaji kretanja	-	-	1	1
	Epilepsija	10	40	8	58
	Migrena i ostali sindromi glavobolje	-	10	12	22
	Cerebralna paraliza i ostali paralitični sindromi	-	-	-	-
	Ostale bolesi živčanog sustava	2	8	18	28
	Ukupno	12	58	39	109
VII Bolesti oka i očnih adneksa	Konjuktivitis	5	10	17	32
	Katarakta i druge bolesi leće	-	-	141	141
	Glaukom	-	18	118	136
	Strabizam	13	16	8	37
	Poremećaji refrakcije i akomodacije	40	126	292	458
	Ostale bolesi oka i adneksa	-	-	-	-
	Ukupno	58	170	576	804
VIII Bolesti uha i mastoidnog nastavka	Upala srednjeg uha i druge bolesi srednjeg uha i mastoida	-	3	12	15
	Oštećenje sluha	-	166	351	517
	Ostale bolesi uha i mastoidnog tkiva	-	2	9	11
	Ukupno	-	171	372	543
IX Bolesti cirkulacijskog sustava	Kronične reumatske srčane bolesi	1	21	111	133
	Hipertenzivne bolesi	15	209	970	1194
	Akutni infarkt miokarda	-	-	11	11
	Druge ishemične bolesi srca	-	6	43	49
	Druge srčane bolesi	-	15	49	64
	Cerebrovaskularni inzult	-	-	-	-
	Druge cerebrovaskularne bolesi	-	1	4	5
	Posljedice cerebrovaskularne bolesi	-	1	5	6
	Ateroskleroza	-	-	15	15
	Embolija i tromboza vena	-	1	10	11
	Ostale bolesi cirkulacijskog sustava	-	21	38	59
	Ukupno	16	275	1256	1 547

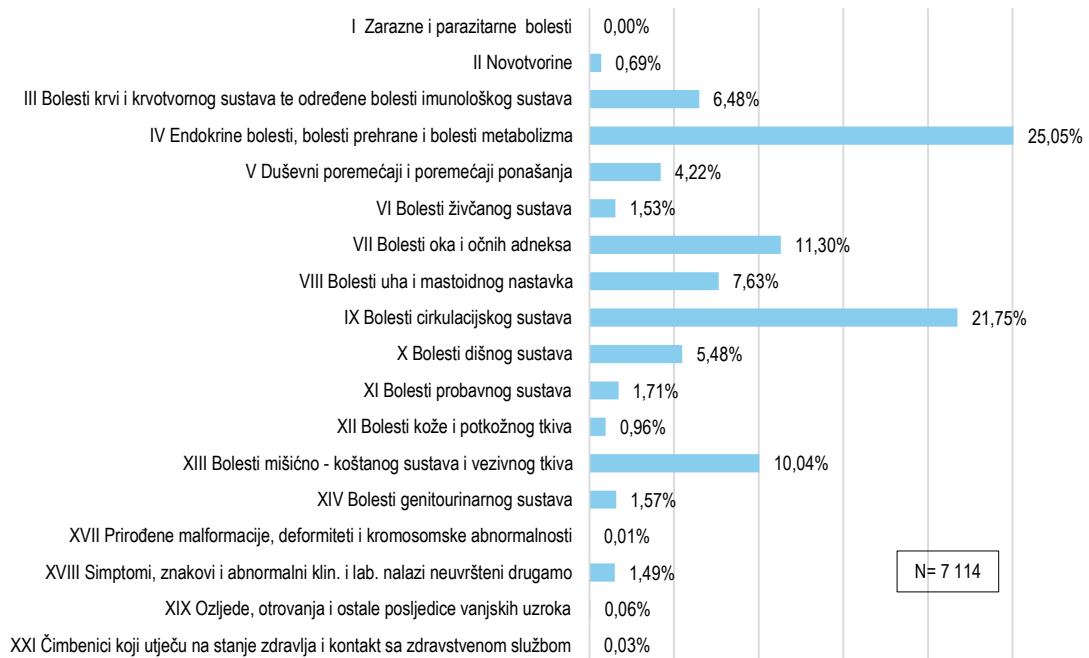
Skupine bolesti ili stanja po MKB-10		Dobne skupine			
		≤21	22-45	≥46	Ukupno
X Bolesti dišnog sustava	Akutte infekcije gornjeg dišnog sustava	-	6	118	124
	Pneumonija	-	2	2	4
	Akutni bronhitis i akutni bronhiolitis	-	4	13	17
	Bronhitis, emfizem i druge kronične opstruktivne bolesti pluća	2	17	42	61
	Astma	9	45	106	160
	Azbestoza	-	-	-	-
	Silikoza	-	-	-	-
	Ostale pneumokonioze	-	-	-	-
	Bolesti uzrokovane organskim prašinama	-	-	-	-
	Ostala stanja nastala kao posljedice udisanja kemikalija, plinova i para i drugih vanjskih tvari	-	13	7	20
	Ostale bolesti dišnog sustava	-	3	1	4
Ukupno	11	90	289	390	
XI Bolesti probavnog sustava	Bolesti usne šupljine, žlijezda slinovnica i čeljusti	-	-	-	-
	Vrijed želuca i dvanaesnika	-	3	23	26
	Ingvinalna hernija	-	-	-	-
	Ostale hernije trbušne šupljine	-	-	-	-
	Ciroza jetre	-	4	22	26
	Žučni kamenci i upala žučnjaka	-	4	11	15
	Ostale bolesti probavnog sustava	-	17	38	55
	Ukupno	-	28	94	122
XII Bolesti kože i potkožnog tkiva	Infekcije kože i potkožnog tkiva	-	2	6	8
	Alergijski kontaktni dermatitis	-	2	3	5
	Iritantni kontaktni dermatitis	-	3	-	3
	Drugi dermatitis i egzem	-	6	12	18
	Urtikarija	-	-	-	-
	Poremećaji kože i potkožnih tkiva u vezi sa zračenjem	-	-	-	-
	Ostale bolesti kože i potkožnog tkiva	-	7	27	34
	Ukupno	-	20	48	68
XIII Bolesti mišićno - koštanog sustava i vezivnog tkiva	Reumatoidni artritis i druge upalne poliartropatije	-	8	43	51
	Artroze	-	9	101	110
	Bolesti sistemnog vezivnog tkiva	-	-	-	-
	Kifoza, skolioza i lordoza	8	2	23	33
	druge spondilopatije	2	7	11	20
	Bolesti intervertebralnih diskova	-	8	60	68
	Bolesti mekih tkiva	-	5	13	18
	Osteoporozna i osteomalacija	-	2	15	17
	Ostale bolesti mišićno-koštanog sustava	-	65	332	397
	Ukupno	10	106	598	714
XIV Bolesti genitourinarnog sustava	Glomerulske bolesti bubrega	-	7	18	25
	Tubulointersticijske bolesti bubrega	-	-	-	-
	Bubrežna insuficijencija	-	2	7	9
	Urolitijaza	-	2	2	4
	Upala mokraćnog mjehura (cistitis)	-	-	14	14
	Druge bolesti urinarnog sustava	-	6	25	31
	Bolesti muških spolnih organa	-	3	15	18
	Bolesti ženskih spolnih organa	-	1	10	11
	Ukupno	-	21	91	112
XVII Prirodene malformacije, deformiteti i kromosomske abnormalnosti	Prirodene malformacije srca i krvotoknog sustava	-	1	-	1
	Prirodene malformacije i deformacije mišićno-koštanog sustava	-	-	-	-
	Ostale prirodene malformacije	-	-	-	-
	Ukupno	-	1	-	1

Skupine bolesti ili stanja po MKB-10		Dobne skupine			
		≤21	22-45	≥46	Ukupno
XVIII Simptomi, znakovi i abnormalni klin. i lab. nalazi neuvršteni drugamo	Simptomi, znakovi klinički i lab. nalazi neuvršteni drugamo	4	15	87	106
	Ukupno	4	15	87	106
XIX Ozljede, otrovanja i ostale posljedice vanjskih uzroka	Prijelomi	-	-	-	-
	Dislokacije, uganuća i nategnuća	-	-	-	-
	Intrakranijalna ozljeda	-	-	-	-
	Opekline i korozije	-	-	-	-
	Otrovanja lijekovima i biološkim tvarima	-	-	-	-
	Toksičan učinak alkohola	-	-	-	-
	Toksičan učinak organskih otapala aromatskih ugljikovodika	-	-	-	-
	Toksičan učinak korozivnih tvari	-	-	-	-
	Toksičan učinak sapuna i detergenata	-	-	-	-
	Toksičan učinak kovina	-	-	-	-
	Toksičan učinak drugih anorganskih tvari	-	-	-	-
	Toksičan učinak ugljičnog monoksida	-	-	-	-
	Toksičan učinak ostalih plinova, dimova i para	-	-	-	-
	Toksičan učinak pesticida	-	-	-	-
	Toksičan učinak ostalih tvari	-	-	-	-
	Nespecifični učinci zračenja	-	-	-	-
	Učinci topline i svjetla	-	-	-	-
	Učinci niske temperature	-	-	-	-
	Učinci tlaka zraka i tlaka vode	-	-	-	-
	Učinci drugih vanjskih uzroka	-	-	-	-
	Posljedice ozljeda, otrovanja i drugih djelovanja vanjskih uzroka	-	-	-	-
	Ostale ozljede, otrovanja i djelovanja vanjskih uzroka	-	2	2	4
	Ukupno	-	2	2	4
XXI Čimbenici koji utječu na stanje zdravlja i kontakt sa zdravstvenom službom	Osobe koje se koriste zdravstvenom službom radi pregleda i istraživanja	-	-	1	1
	Ostali čimbenici koji utječu na stanje zdravlja i kontakt sa zdravstvenom službom	-	-	1	1
	Izloženost rizičnim čimbenicima na radnom mjestu	-	-	-	-
	Ukupno	-	-	2	2
Ukupno bolesti i stanja		215	1 559	5 340	7 114
XX Vanjski uzroci morbiditeta (dodatno šifriranje)	Prometne nezgode	-	-	-	-
	Izloženost buci	21	105	1 506	1 632
	Izloženost vibracijama	-	-	-	-
	Izloženost ionizirajućem zračenju	-	-	-	-
	Izloženost neionizirajućem zračenju	-	-	-	-
	Izloženost drugim čimbenicima	-	-	-	-
	Namjerno nanesene ozljede	-	-	-	-
	Ratne ozljede	-	-	-	-
	Ostali vanjski uzroci ozljeda i trovanja	-	-	-	-
Ukupno	21	105	1 506	1 632	

Izvor podataka: Godišnja izvješća za djelatnost medicine rada

Slika 5.4.2.

Bolesti i stanja utvrđene u djelatnosti medicine rada u Zadarskoj županiji u 2019. godini po skupinama MKB-10



5.5. Djelatnost zdravstvene zaštite žena

Tablica 5.5.1.
Zdravstvene ustanove i zdravstveni djelatnici u djelatnosti zdravstvene zaštite žena sa ugovorom i bez ugovora s HZZO-om u Zadarskoj županiji za 2019. godinu

Ustanova - ordinacija	Broj timova		Zdravstveni djelatnici		
	Radno vrijeme		Specijalisti ginekolozi	Medicinske sestre	
	Puno	Djelomično		Više	Srednje
Dom zdravlja Zadarske županije - ginekološke ordinacije					
Zadar	1	-	1	-	1
Benkovac	1	-	1	-	1
Gračac*	-	-	-	-	-
Obrovac*	-	-	-	-	-
Pag	-	1	1	-	1
Ukupno ginekološke ordinacije Doma zdravlja	2	1	3	-	3
Privatne ginekološke ordinacije Zadar (ugovor s HZZO-om)	6	-	6	1	5
Privatne ginekološke ordinacije Zadar (bez ugovora s HZZO-om)	5	3	8	1	7
Sveukupno Zadarska županija	13	4	17	2	15

*Napomena: Ambulante DZ Gračac i DZ Obrovac nisu dostavile izvješća

Izvor podataka: Godišnja izvješća djelatnosti zdravstvene zaštite žena

Tablica 5.5.2.

Broj žena u skrbi, broj posjeta i pregleda u djelatnosti zdravstvene zaštite žena u Zadarskoj županiji u 2019. godini

Ustanova - ordinacija	Broj žena u skrbi po dobnim skupinama						Broj posjeta	Broj pregleda
	≤15	16-19	20-29	30-39	40-49	≥50		
Dom zdravlja Zadarske županije - ginekološke ordinacije								
Zadar	-	1	108	472	818	4 126	2 564	3 685
Benkovac	18	60	652	885	844	2 090	4 965	2 583
Gračac*	-	-	-	-	-	-	-	-
Obrovac*	-	-	-	-	-	-	-	-
Pag	5	15	277	334	307	1 282	2 004	779
Ukupno ginekološke ordinacije Doma zdravlja	23	76	1 037	1 691	1 969	7 498	9 533	7 047
Privatne ginekološke ordinacije Zadar (ugovor s HZZO-om)	39	289	5 606	8 234	7 783	22 351	58 196	28 820
Privatne ginekološke ordinacije Zadar (bez ugovora s HZZO-om)	-	-	-	-	-	-	16 240	19 226
Sveukupno Zadarska županija	62	365	6 643	9 925	9 752	29 849	83 969	55 093

*Napomena: Ambulante DZ Gračac i DZ Obrovac nisu dostavile izvješća

Izvor podataka: Godišnja izvješća djelatnosti zdravstvene zaštite žena

Tablica 5.5.3.
Broj posjeta
trudnica prema
visini trudnoće u
djelatnosti
zdravstvene
zaštite žena u
Zadarskoj županiji
u 2019. godini

Ustanova - ordinacija	Prvi posjeti u mjesecima			Ponovni posjeti	Ukupno posjeta
	≤3	4-6	≥7		
Dom zdravlja Zadarske županije - ginekološke ordinacije					
Zadar	22	11	3	114	150
Benkovac	191	8	4	813	1 016
Gračac*	-	-	-	-	-
Obrovac*	-	-	-	-	-
Pag	35	8	1	275	319
Ukupno ginekološke ordinacije Doma zdravlja	248	27	8	1 202	1 485
Privatne ginekološke ordinacije Zadar (ugovor s HZZO-om)	655	34	9	5 884	6 582
Privatne ginekološke ordinacije Zadar (bez ugovora s HZZO-om)	700	49	15	6 992	7 756
Sveukupno Zadarska županija	1 603	110	32	14 078	15 823

*Napomena: Ambulante DZ Gračac i DZ Obrovac nisu dostavile izvješća

Izvor podataka: Godišnja izvješća djelatnosti zdravstvene zaštite žena

Tablica 5.5.4.
Broj patoloških
stanja utvrđenih u
trudnoći u
djelatnosti
zdravstvene
zaštite žena u
Zadarskoj županiji
u 2019. godini

Ustanova - ordinacija	Patološka stanja po mjesecima			Ukupno stanja
	≤3	4-6	≥7	
Dom zdravlja Zadarske županije - ginekološke ordinacije				
Zadar	2	6	1	9
Benkovac	1	5	6	12
Gračac*	-	-	-	-
Obrovac*	-	-	-	-
Pag	28	16	5	49
Ukupno ginekološke ordinacije Doma zdravlja	31	27	12	70
Privatne ginekološke ordinacije Zadar (ugovor s HZZO-om)	529	424	144	1 097
Privatne ginekološke ordinacije Zadar (bez ugovora s HZZO-om)	214	29	25	268
Sveukupno Zadarska županija	774	480	181	1 435

*Napomena: Ambulante DZ Gračac i DZ Obrovac nisu dostavile izvješća

Izvor podataka: Godišnja izvješća djelatnosti zdravstvene zaštite žena

Tablica 5.5.5.
Broj posjeta zbog planiranja obitelji i kontracepcijska sredstva prepisana u djelatnosti zdravstvene zaštite žena u Zadarskoj županiji u 2019. godini

Ustanova - ordinacija	Ukupno posjeta zbog planiranja obitelji	Broj prvih posjeta	Kontracepcijska sredstva			
			Oralna	Intrauterina	Dijafragma	Ostala
Dom zdravlja Zadarske županije - ginekološke ordinacije						
Zadar	17	-	11	9	-	-
Benkovac	82	27	80	14	-	-
Gračac*	-	-	-	-	-	-
Obrovac*	-	-	-	-	-	-
Pag	50	14	59	11	-	1
Ukupno ginekološke ordinacije Doma zdravlja	149	41	150	34	-	1
Privatne ginekološke ordinacije Zadar (ugovor s HZZO-om)	603	125	958	61	-	-
Privatne ginekološke ordinacije Zadar (bez ugovora s HZZO-om)	306	72	651	185	-	6
Sveukupno Zadarska županija	1 058	238	1 759	280	-	7

*Napomena: Ambulante DZ Gračac i DZ Obrovac nisu dostavile izvješća

Izvor podataka: Godišnja izvješća djelatnosti zdravstvene zaštite žena

Tablica 5.5.6.

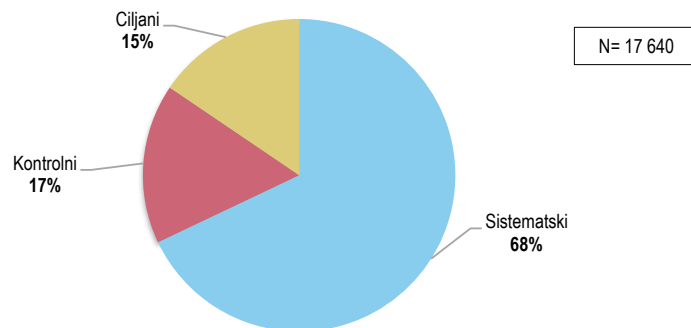
Broj preventivnih pregleda (sistematski, kontrolni, ciljani) u djelatnosti zdravstvene zaštite žena u Zadarskoj županiji u 2019. godini

Ustanova - ordinacija	Pregledi			Pregled dojke		Papa test	
	Sistematski	Kontrolni	Ciljani	Broj	Od toga patoloških stanja	Broj	Od toga patoloških nalaza
Dom zdravlja Zadarske županije - ginekološke ordinacije							
Zadar	293	76	458	455	-	827	38
Benkovac	1 182	56	153	284	-	1 259	46
Gračac*	-	-	-	-	-	-	-
Obrovac*	-	-	-	-	-	-	-
Pag	336	40	136	66	2	365	10
Ukupno ginekološke ordinacije Doma zdravlja	1 811	172	747	805	2	2 451	94
Privatne ginekološke ordinacije Zadar (ugovor s HZZO-om)	7 177	1 698	468	1 711	58	8 069	198
Privatne ginekološke ordinacije Zadar (bez ugovora s HZZO-om)	2 997	1 046	1 524	1 673	191	6 029	610
Sveukupno Zadarska županija	11 985	2 916	2 739	4 189	251	16 549	902

*Napomena: Ambulante DZ Gračac i DZ Obrovac nisu dostavile izvješća

Izvor podataka: Godišnja izvješća djelatnosti zdravstvene zaštite žena

Slika 5.5.1.
Broj preventivnih pregleda (sistematski, kontrolni, ciljani) u djelatnosti zdravstvene zaštite žena u Zadarskoj županiji u 2019. godini



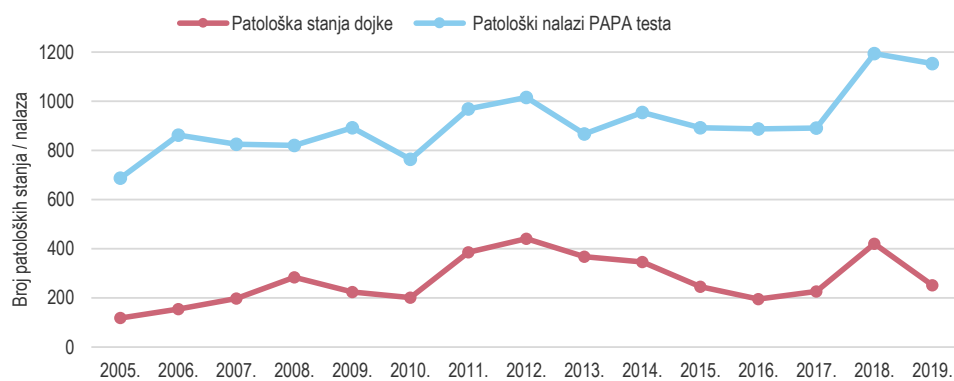
Tablica 5.5.7.
Preventivni pregledi u djelatnosti zdravstvene zaštite žena u Zadarskoj županiji od 2005. do 2019. godine

Godina	Pregledi			Pregled dojke		PAPA test	
	Sistematski	Kontrolni	Ciljani	Broj	Od toga patoloških stanja	Broj	Od toga patoloških nalaza
2005.	10 735	3 169	918	3 797	118	12 999	569
2006.	11 194	4 398	1 246	4 207	155	15 346	707
2007.	11 266	3 906	1 267	6 912	198	15 676	627
2008.	10 696	3 778	1 301	6 378	284	16 560	536
2009.	12 414	3 957	1 433	6 760	224	16 214	668
2010.	10 924	3 291	1 135	4 267	201	13 853	563
2011.	8 096	3 353	1 736	4 182	386	15 034	583
2012.	8 936	2 646	1 487	2 994	441	14 684	575
2013.	12 171	3 025	1 785	2 240	368	15 572	499
2014.	10 332	3 826	1 023	2 084	346	16 327	608
2015.	12 066	3 065	2 950	1 792	246	16 425	646
2016.	12 167	2 458	3 214	2 081	195	15 438	692
2017.	11 385	2 609	3 317	2 313	226	14 967	665
2018.	12 043	3 207	2 591	4 497	420	16 162	774
2019.	11 985	2 916	2 739	4 189	251	16 549	902

*Napomena: Ambulante DZ Gračac i DZ Obrovac nisu dostavile izvješća

Izvor podataka: Godišnja izvješća djelatnosti zdravstvene zaštite žena

Slika 5.5.2.
Broj patoloških stanja kod pregleda dojki i patoloških nalaza PAPA testa kod preventivnih pregleda u djelatnosti zdravstvene zaštite žena u Zadarskoj županiji od 2005. do 2019. godine



Tablica 5.5.8.
Bolesti i stanja
utvrđene u
djelatnosti
zdravstvene
zaštite žena u
Zadarskoj županiji
u 2019. godini

Skupine bolesti ili stanja po MKB-10		Ukupno
I Zarazne i parazitarne bolesti	Tuberkuloza genitourinarnog sustava	-
	Sifilis	-
	Gonokokna infekcija	-
	Trihomonijaza	36
	Anogenitalni herpes (herpes simpleks)	60
	Spolno prenosive klamidijske bolesti	54
	Ostale bolesti koje se prenose spolnim putem	362
	Bolest uzrokovana humanim imunodeficiencijskim virusom (HIV)	-
	Kandidijaza	969
	Ostale mikoze	82
	Ušljivost (pedikuloza)	-
	Ukupno	1 563
	II Novotvorine	Zloćudna novotvorina dojke
Zloćudna novotvorina štitnice i rodnice		12
Zloćudna novotvorina vrata maternice (cerviksa)		67
Zloćudna novotvorina tijela maternice		48
Zloćudna novotvorina maternice, nespecificirani dio		6
Zloćudna novotvorina jajnika (ovarija)		41
Zloćudna novotvorina ostalih i nespecificiranih ženskih spolnih organa		26
Zloćudna novotvorina posteljice		-
Karcinom in situ dojke		20
Karcinom in situ vrata maternice (cerviksa uterusa)		30
Karcinom in situ ostalih i nespecificiranih spolnih organa		1
Dobroćudna novotvorina dojke		369
Leiomiom maternice		1 008
Ostale dobroćudne novotvorine maternice		108
Dobroćudna novotvorina jajnika (ovarija)		1 479
Dobroćudna novotvorina ostalih i nespecificiranih ženskih spolnih organa		35
Dobroćudna novotvorina mokraćnih organa		2
Novotvorina ženskih spolnih organa nesigurne ili nepoznate prirode		29
Novotvorina mokraćnih organa nesigurne i nepoznate prirode		-
Ukupno		3 356
III Bolesti krvi i krvotvornog sustava te određene bolesti imun. sustava	Anemija zbog manjka željeza	169
	Druge bolesti krvi i krvotvornog sustava te određene bolesti imunološkog sustava	2
	Ukupno	171
IV Endokrine bolesti, bolesti prehrane i bolesti metabolizma	Poremećaji funkcije jajnika	922
	Poremećaji puberteta, nesvrstani drugamo	34
	Druge endokrine bolesti, bolesti pankreasa i bolesti metabolizma	159
	Ukupno	1 115

Skupine bolesti ili stanja po MKB-10		Ukupno
XII Bolesti kože i potkožnog tkiva	Bolesti kože i potkožnog tkiva	210
	Ukupno	210
XIV Bolesti genitourinarnog sustava	Upala mokraćnog mjehura (cistitis)	619
	Neuroromuskularna disfunkcija mokraćnog mjehura, nesvrstana drugamo	1
	Drugi poremećaji mokraćnog mjehura	25
	Uretritis i uretralni sindrom	53
	Striktura (suženje) uretre	2
	Drugi poremećaji uretre	-
	Drugi poremećaji urinarnog sustava	156
	Benigna (dobročudna) displazija dojki	638
	Upalni poremećaji dojki	39
	Hipertrofija dojki	-
	Nespecificirana kvrga u dojnama	72
	Drugi poremećaji dojki	36
	Salpingitis i ooforitis	329
	Upala maternice, osim vrata (cerviksa)	89
	Upala vrata maternice	2 327
	Druge zdjelične upale u žena	53
	Bolesti Bartholinove žlijezde	97
	Druge upalne bolesti ženskih zdjeličnih organa	3 431
	Endometrijoza	131
	Prolaps ženskih genitala	241
	Fistule koje zahvaćaju ženski spolni sustav	1
	Neupalni poremećaji ovarija, jajovoda i širokog ligamenta	99
	Polip ženskog spolnog sustava	643
	Drugi neupalni poremećaji maternice, izuzevši vrat	195
	Erozija i ektropija vrata maternice	96
	Displazija vrata maternice	620
	Drugi neupalni poremećaji vrata maternice	13
	Drugi neupalni poremećaji rodnice, stidnice i međice	39
	Poremećaji menstruacije	1 753
	Drugo nenormalno materično i vaginalno krvarenje	402
	Bol i druga stanja povezana sa ženskim spolnim organima i menstrualnim ciklusom	241
	Menopauzalni i drugi perimenopauzalni poremećaji	1 964
	Žena s habitualnim pobačajima	20
	Ženska neplodnost	616
	Komplikacije povezane s umjetnom oplodnjom	11
	Poremećaji genitourinarnog sustava nakon postupka (operacija) nesvrstani drugamo	56
Ukupno	15 108	

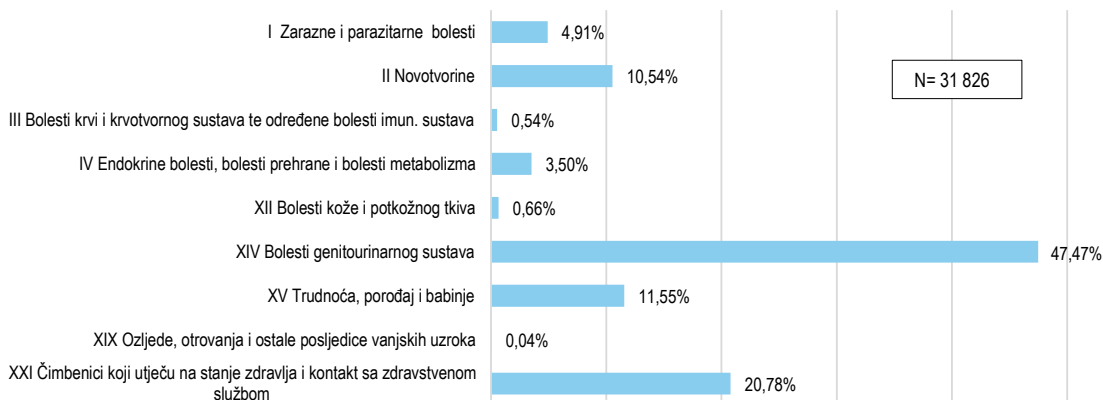
Skupine bolesi ili stanja po MKB-10	Ukupno
XV Trudnoća, porodaj i babinje	
Izvanmaterična trudnoća	70
Mola hydatidosa i ostali abnormalni produkti začeća	135
Spontani pobačaj	179
Legalno inducirani (medicinski) pobačaj	11
Ostali i nespecificirani pobačaj	11
Neuspjao pokušaj pobačaja	-
Komplikacije nakon pobačaja i izvanmaterične i molarne trudnoće	2
Hipertenzija koja je i prije postojala, kao komplikacija trudnoće, porođaja i babinja	14
Edemi u trudnoći (uzrokovani trudnoćom) i proteinurija bez hipertenzije	25
Hipertenzija u trudnoći (uzrokovana trudnoćom)	38
Eklampsija	5
Hipertenzija u majke, nespecificirana	26
Krvarenje u ranoj trudnoći	897
Prekomjerno povraćanje u trudnoći (hyperemesis gravidarum)	286
Bolesti vena kao komplikacije trudnoće	25
Infekcija mokraćnog i spolnog sustava u trudnoći	686
Dijabetes melitus (šećerna bolest) u trudnoći	85
Ostale bolesi i komplikacije u trudnoći	51
Višeplodna trudnoća	31
Komplikacije specifične za višeplodnu trudnoću	6
Zbrinjavanje majke zbog utvrđenog ili suspektnog nepravilnog stava fetusa	3
Zbrinjavanje majke zbog poznate ili suspektne disproporcije	-
Zbrinjavanje majke zbog poznate ili suspektne abnormalnosti zdjeličnih organa	20
Zbrinjavanje majke zbog poznate ili suspektne abnormalnosti i oštećenja fetusa	20
Zbrinjavanje majke zbog drugih poznatih ili suspektnih problema fetusa	35
Poremećaji amnijske tekućine, ovojnice i posteljice	8
Placentna praevia	3
Prijevremeno odljuštenje posteljice (abruptio placentae)	1
Krvarenje prije porođaja nesvrstano drugamo	114
Lažni trudovi	39
Produžena trudnoća	90
Komplikacije porođaja i rađanja	32
Jednoplodni spontani porođaj	105
Višeplodni porođaj	-
Sepsa u babinjama (puerperalna sepsa)	-
Druge infekcije u babinjama	14
Bolesti vena kao komplikacije babinja	-
Porodnička embolija	-

Skupine bolesti ili stanja po MKB-10	Ukupno
XV Trudnoća, porođaj i babinje	
Komplikacije zbog anestezije u babinjama	-
Komplikacije u babinjama nesvrstane drugamo	46
Infekcije dojke i drugi poremećaji dojke i laktacije povezani s trudnoćom i porođajem	65
Porodnička smrt nespecificirana uzroka	-
Smrt zbog bilo kojeg porodničkog uzroka koja je nastupila više od 42 dana, ali manje od jedne godine nakon porođaja	-
Smrt zbog posljedica izravna porodničkog uzroka	-
Infektivne i parazitarne bolesti majke koje su svrstane drugamo, kada kompliciraju trudnoću, porođaj i babinje	2
Druge bolesti majke svrstane drugamo, kada kompliciraju trudnoću, porođaj i babinje	496
Ukupno	3 676
XIX Ozljede, otrovanja i ostale posljedice vanjskih uzroka	
Strano tijelo u genitourinarnom sustavu	12
Komplikacije genitourinarnih protetskih naprava, implantata i transplantata	-
Druge ozljede, otrovanja i ostale posljedice vanjskih uzroka	1
Porodnička i ginekološka sredstva povezana s nepovoljnim događajem	-
Ukupno	13
XXI Čimbenici koji utječu na stanje zdravlja i kontakt sa zdravstvenom službom	
Postupci u vezi sa sprječavanjem neželjene trudnoće	1 470
Postupci u vezi s oplodnjom	412
Pregledi i testovi na trudnoću	373
Trudnoća, slučajna (neplanirana)	159
Nadzor nad normalnom trudnoćom	2 493
Nadzor nad visokorizičnom trudnoćom	615
Antenatalni skrining (depistaža)	226
Ishod porođaja	-
Skrb i pretrage nakon porođaja	140
Drugi čimbenici koji utječu na stanje zdravlja i kontakt sa zdravstvenom službom	726
Ukupno	6 614
Ukupno bolesti i stanja	31 826

*Napomena: Ambulante DZ Gračac i DZ Obrovac nisu dostavile izvješća

Izvor podataka: Godišnja izvješća djelatnosti zdravstvene zaštite žena

Slika 5.5.3. Bolesti i stanja utvrđene u djelatnosti zdravstvene zaštite žena u Zadarskoj županiji u 2019. godini



5.6. Djelatnost za zaštitu i liječenje usta i zubi

Tablica 5.6.1.

Zdravstveni djelatnici, broj osiguranika u skrbi i korisnika zdravstvene zaštite u djelatnosti zdravstvene zaštite i liječenja usta i zubi u Zadarskoj županiji u 2019. godini

Lokacija ustanova - ordinacija dentalne medicine	Doktori dentalne medicine	Specijalisti		Viši RTG tehničari	Zubni tehničari SSS	Zubni asistenti VŠS	Zubni asistenti SSS	Zubni asistenti NSS	Osobe u skrbi	Koristilo zdrav. zaštitu
		Dječja i prev.	Ostali							
Nevidane	1	-	-	-	-	-	1	-	1 532	457
Obrovac	1	-	-	-	-	-	1	-	1 449	529
Pag	1	-	-	-	-	-	1	-	1 215	605
Polača	1	-	-	-	-	-	1	-	1 022	323
Posedarje	1	-	-	-	-	-	1	-	1 820	844
Ražanac	1	-	-	-	-	-	1	-	1 545	650
Sali	1	-	-	-	-	-	1	-	861	311
Stankovci	1	-	-	-	-	-	1	-	1 255	426
Starigrad	1	-	-	-	-	-	1	-	1 474	603
Zadar	10	-	2	-	2	1	9	-	17 885	8 162
Zemunik Donji	1	-	-	-	-	-	1	-	1 806	993
Dom Zdravlja Zadarske županije - ukupno	20	-	2	-	2	1	19	-	31 864	13 903
Benkovac	4	-	-	-	-	-	4	-	8 177	3 824
Bibinje	2	-	-	-	-	-	2	-	3 665	1 406
Biograd na Moru	4	-	-	-	-	-	4	-	9 298	3 894
Galovac	1	-	-	-	-	-	1	-	2 104	1 067
Gračac	2	-	-	-	-	1	1	-	4 497	1 072
Jasenice	1	-	-	-	-	-	1	-	1 706	690
Nin	1	-	-	-	-	-	1	-	1 788	667
Novigrad	1	-	-	-	-	-	1	-	1 530	483
Obrovac	1	-	-	-	1	-	-	-	1 182	523
Pag	1	-	-	-	-	-	1	-	1 848	935
Pakoštane	1	-	-	-	-	-	1	-	2 342	1 083
Poličnik	2	-	-	-	-	-	2	-	4 651	2 230
Povljana	1	-	-	-	-	-	1	-	900	402
Preko	2	-	-	-	-	-	2	-	3 655	1 259
Privlaka	1	-	-	-	-	-	1	-	1 859	795
Sukošan	2	-	-	-	-	-	2	-	3 468	1 803
Sveti Filip i Jakov	1	-	-	-	-	-	1	-	1 683	657
Škabrnja	1	-	-	-	-	-	1	-	1 259	460
Vir	1	-	-	-	-	-	1	-	1 529	581
Vrsi	1	-	-	-	-	-	1	-	1 447	503
Zadar	30	-	2	-	-	5	26	-	62 493	26 621

Lokacija ustanova - ordinacija dentalne medicine	Doktori dentalne medicine	Specijalisti		Viši RTG tehničari	Zubni tehničari SSS	Zubni asistenti VŠS	Zubni asistenti SSS	Zubni asistenti NSS	Osobe u skrbi	Koristilo zdrav. zaštitu
		Dječja i prev.	Ostali							
Privatne ordinacije dentalne medicine s ugovorom s HZZ-om - ukupno	61	-	2	-	1	6	55	-	121 081	50 955
Biograd na Moru	3	-	-	-	-	-	1	-	1 251	1 069
Kali	1	-	-	-	-	-	-	-	-	169
Pag	1	-	-	-	-	-	-	-	-	291
Tkon	-	1	-	-	-	-	-	-	-	53
Zadar	40	-	3	-	5	-	30	-	19 536	7 530
Privatne ordinacije dentalne medicine bez ugovora s HZZ-om - ukupno	45	1	3	-	5	-	31	-	20 787	9 112
Sveukupno Zadarska županija	126	1	7	-	8	7	105	-	173 732	73 970

Izvor podataka: Godišnje izvješće djelatnosti za zaštitu usta i zubi

Tablica 5.6.2.

Broj posjeta i sistematskih pregleda u djelatnosti zdravstvene zaštite i liječenja usta i zubi u Zadarskoj županiji u 2019. godini po dobnim skupinama

Lokacija ustanova - ordinacija dentalne medicine	Broj posjeta					Broj sistematskih pregleda				
	0-6	7-19	20-64	>=65	Ukupno	0-6	7-19	20-64	>=65	Ukupno
Nevidane	76	223	547	334	1 180	28	68	126	49	271
Obrovac	92	393	916	306	1 707	22	73	112	31	238
Pag	29	310	1 007	555	1 901	5	94	149	61	309
Polača	34	169	749	305	1 257	7	25	33	6	71
Posedarje	88	568	1 394	624	2 674	7	44	39	2	92
Ražanac	102	297	947	594	1 940	21	75	112	34	242
Sali	62	108	712	303	1 185	22	17	80	36	155
Stankovci	33	247	936	429	1 645	14	64	177	66	321
Starigrad	74	255	876	434	1 639	22	70	228	80	400
Zadar	913	3 592	11 970	3 883	20 358	222	750	1 829	404	3 205
Zemunik Donji	173	642	1 891	512	3 218	-	6	13	2	21
Dom Zdravlja Zadarske županije - ukupno	1 676	6 804	21 945	8 279	38 704	370	1 286	2 898	771	5 325
Benkovac	652	3 206	6 542	2 041	12 441	156	766	1 243	329	2 494
Bibinje	167	831	2 511	648	4 157	68	195	573	120	956
Biograd na Moru	527	2 227	6 346	2 246	11 346	63	206	641	154	1 064
Galovac	211	769	1 975	652	3 607	170	429	841	492	1 932
Gračac	132	1 010	2 219	756	4 117	48	203	334	131	716

Lokacija ustanova - ordinacija dentalne medicine	Broj posjeta					Broj sistematskih pregleda				
	0-6	7-19	20-64	>=65	Ukupno	0-6	7-19	20-64	>=65	Ukupno
Jasenice	35	405	1 227	355	2 022	10	86	243	63	402
Nin	53	284	1 081	541	1 959	12	65	206	99	382
Novigrad	41	340	1 034	469	1 884	11	69	180	82	342
Obrovac	54	376	1 181	354	1 965	33	219	143	114	509
Pag	111	636	1 637	488	2 872	43	129	258	62	492
Pakoštane	123	628	1 900	359	3 010	38	194	390	73	695
Poličnik	418	1 691	4 062	825	6 996	76	436	1 010	184	1 706
Povljana	34	110	742	544	1 430	9	17	48	16	90
Preko	160	627	2 041	1 125	3 953	46	211	594	239	1 090
Privlaka	110	485	1 485	548	2 628	36	120	245	68	469
Sukošan	413	1 192	3 289	1 070	5 964	77	155	167	27	426
Sveti Filip i Jakov	123	295	1 076	204	1 698	10	14	35	6	65
Škabrnja	23	402	800	219	1 444	1	7	24	3	35
Vir	54	275	1 190	389	1 908	4	1	7	2	14
Vrsi	45	258	1 293	599	2 195	12	86	431	199	728
Zadar	2 666	15 144	44 080	14 593	76 483	1 298	3 614	10 549	2 903	18 364
Privatne ordinacije dentalne medicine s ugovorom s HZZ-om - ukupno	6 152	31 191	87 711	29 025	154 079	2 221	7 222	18 162	5 366	32 971
Biograd na Moru	68	442	1 018	126	1 654	60	329	588	91	1 068
Kali	18	91	230	78	417	15	42	80	32	169
Pag	3	33	370	43	449	3	26	201	7	237
Tkon	2	11	34	18	65	1	1	-	-	2
Zadar	1 120	8 604	21 544	3 349	34 617	391	1 116	3 698	504	5 709
Privatne ordinacije dentalne medicine bez ugovora s HZZ-om - ukupno	1 211	9 181	23 196	3 614	37 202	470	1 514	4 567	634	7 185
Sveukupno Županija	9 039	47 176	132 852	40 918	229 985	3 061	10 022	25 627	6 771	45 481

Izvor podataka: Godišnje izvješće djelatnosti za zaštitu usta i zubi

Tablica 5.6.3.

Broj plombiranih i izvađenih zubi u djelatnosti zdravstvene zaštite i liječenja usta i zubi u Zadarskoj županiji u 2019. godini po dobnim skupinama

Lokacija ustanova - ordinacija dentalne medicine	Broj plombiranih zubi					Broj izvađenih zubi				
	0-6	7-19	20-64	>=65	Ukupno	0-6	7-19	20-64	>=65	Ukupno
Nevidane	48	144	230	104	526	1	24	94	95	214
Obrovac	79	289	708	118	1 194	13	42	146	40	241
Pag	4	161	697	232	1 094	3	13	74	73	163
Polača	11	161	920	298	1 390	1	22	81	39	143
Posedarje	34	367	899	231	1 531	3	17	115	93	228
Ražanac	68	175	719	292	1 254	6	47	118	109	280
Sali	20	76	519	141	756	2	7	93	66	168
Stankovci	16	218	629	194	1 057	-	26	159	78	263
Starigrad	34	144	561	134	873	7	33	90	91	221
Zadar	532	1 900	6 959	1 384	10 775	46	458	2 009	983	3 496
Zemunik Donji	114	497	1 366	275	2 252	18	89	292	127	526
Dom Zdravlja Zadarske županije - ukupno	960	4 132	14 207	3 403	22 702	100	778	3 271	1 794	5 943
Benkovac	575	2 859	4 183	1 113	8 730	27	222	734	343	1 326
Bibinje	86	857	2 106	306	3 355	10	65	214	128	417
Biograd na Moru	317	1 179	3 431	727	5 654	41	281	782	358	1 462
Galovac	97	445	1 218	303	2 063	5	47	106	67	225
Gračac	47	669	1 314	267	2 297	7	138	373	133	651
Jasenice	14	256	1 111	285	1 666	7	67	147	67	288
Nin	15	175	486	154	830	9	32	213	135	389
Novigrad	15	221	641	185	1 062	-	16	157	74	247
Obrovac	35	298	800	150	1 283	3	24	113	54	194
Pag	31	285	921	115	1 352	4	36	110	54	204
Pakoštane	29	277	760	102	1 168	16	60	147	76	299
Poličnik	240	969	2 133	256	3 598	11	158	285	147	601
Povljana	9	54	689	290	1 042	-	7	68	63	138
Preko	78	440	1 160	387	2 065	6	21	230	242	499
Privlaka	26	253	803	156	1 238	9	38	85	89	221
Sukošan	229	735	2 244	447	3 655	7	64	166	79	316
Sveti Filip i Jakov	116	294	1 299	100	1 809	6	58	171	59	294
Škabrnja	10	174	384	41	609	2	38	113	53	206
Vir	42	195	859	253	1 349	4	26	142	71	243
Vrsi	8	155	625	146	934	2	18	121	78	219
Zadar	1 574	7 256	25 773	5 715	40 318	155	1 019	3 738	2 265	7 177
Privatne ordinacije dentalne medicine s ugovorom s HZZ-om - ukupno	3 593	18 046	52 940	11 498	86 077	331	2 435	8 215	4 635	15 616
Biograd na Moru	61	455	595	59	1 170	17	19	74	28	138
Kali	16	91	183	27	317	2	-	23	41	66
Pag	2	45	205	22	274	1	1	72	38	112
Tkon	3	6	30	11	50	-	-	4	8	12
Zadar	948	3 608	9 246	1 028	14 830	168	330	2 009	734	3 241
Privatne ordinacije dentalne medicine bez ugovora s HZZ-om - ukupno	1 030	4 205	10 259	1 147	16 641	188	350	2 182	849	3 569
Sveukupno Županija	5 583	26 383	77 406	16 048	125 420	619	3 563	13 668	7 278	25 128

Izvor podataka: Godišnje izvješće djelatnosti za zaštitu usta i zubi

Tablica 5.6.4.

Obavljeni protetski radovi i liječenja mekih tkiva u djelatnosti zdravstvene zaštite i liječenja usta i zubi u Zadarskoj županiji u 2019. godini

Lokacija ustanova - ordinacija dentalne medicine	Obavljeni protetski radovi					Liječenje mekih tkiva usne šupljine				
	0-6	7-19	20-64	>=65	Ukupno	0-6	7-19	20-64	>=65	Ukupno
Nevidane	-	-	15	18	33	4	17	172	91	284
Obrovac	-	-	79	40	119	1	21	146	39	207
Pag	-	-	17	56	73	1	12	209	66	288
Polača	-	-	6	-	6	11	70	869	358	1 308
Posedarje	-	-	30	43	73	1	22	163	55	241
Ražanac	-	-	23	40	63	-	7	84	20	111
Sali	-	-	12	16	28	14	65	605	282	966
Stankovci	-	-	31	17	48	2	36	322	137	497
Starigrad	-	-	24	42	66	2	33	305	100	440
Zadar	-	1	201	280	482	55	337	2 639	870	3 901
Zemunik Donji	-	-	74	38	112	2	30	307	65	404
Dom Zdravlja Zadarske županije - ukupno	-	1	512	590	1 103	93	650	5 821	2 083	8 647
Benkovac	-	-	179	95	274	68	397	1 994	656	3 115
Bibinje	-	-	133	61	194	4	81	887	132	1 104
Biograd na Moru	-	-	134	163	297	54	357	2 524	790	3 725
Galovac	-	-	35	37	72	-	20	226	41	287
Gračac	-	1	129	111	241	-	50	671	158	879
Jasenice	-	-	26	41	67	3	44	339	76	462
Nin	-	-	39	37	76	11	32	375	147	565
Novigrad	-	-	37	35	72	3	39	585	225	852
Obrovac	-	-	44	39	83	-	6	82	15	103
Pag	-	-	33	42	75	2	28	174	35	239
Pakoštane	-	-	70	21	91	1	45	416	93	555
Poličnik	-	-	144	50	194	-	146	889	130	1 165
Povljana	-	-	6	24	30	17	62	857	665	1 601
Preko	-	-	44	87	131	3	30	728	273	1 034
Privlaka	-	-	43	49	92	7	28	287	72	394
Sukošan	-	-	90	67	157	9	81	616	136	842
Sveti Filip i Jakov	-	-	-	-	-	6	14	192	22	234
Škabrnja	-	-	14	13	27	-	24	180	17	221
Vir	-	-	17	36	53	1	16	160	45	222
Vrsi	-	-	37	22	59	-	18	349	203	570
Zadar	-	677	1 331	1 084	3 092	116	1 204	11 422	3 371	16 113
Privatne ordinacije dentalne medicine s ugovorom s HZZ-om - ukupno	-	678	2 585	2 114	5 377	305	2 722	23 953	7 302	34 282
Biograd na Moru	-	19	60	11	90	2	37	85	8	132
Kali	-	-	7	3	10	-	-	17	7	24
Pag	-	-	19	7	26	-	-	3	5	8
Tkon	-	-	1	1	2	-	-	3	1	4
Zadar	-	264	2 552	837	3 653	12	145	1 332	375	1 864
Privatne ordinacije dentalne medicine bez ugovora s HZZ-om - ukupno	-	283	2 639	859	3 781	14	182	1 440	396	2 032
Sveukupno Županija	-	962	5 736	3 563	10 261	412	3 554	31 214	9 781	44 961

Izvor podataka: Godišnje izvješće djelatnosti za zaštitu usta i zubi

Tablica 5.6.5.

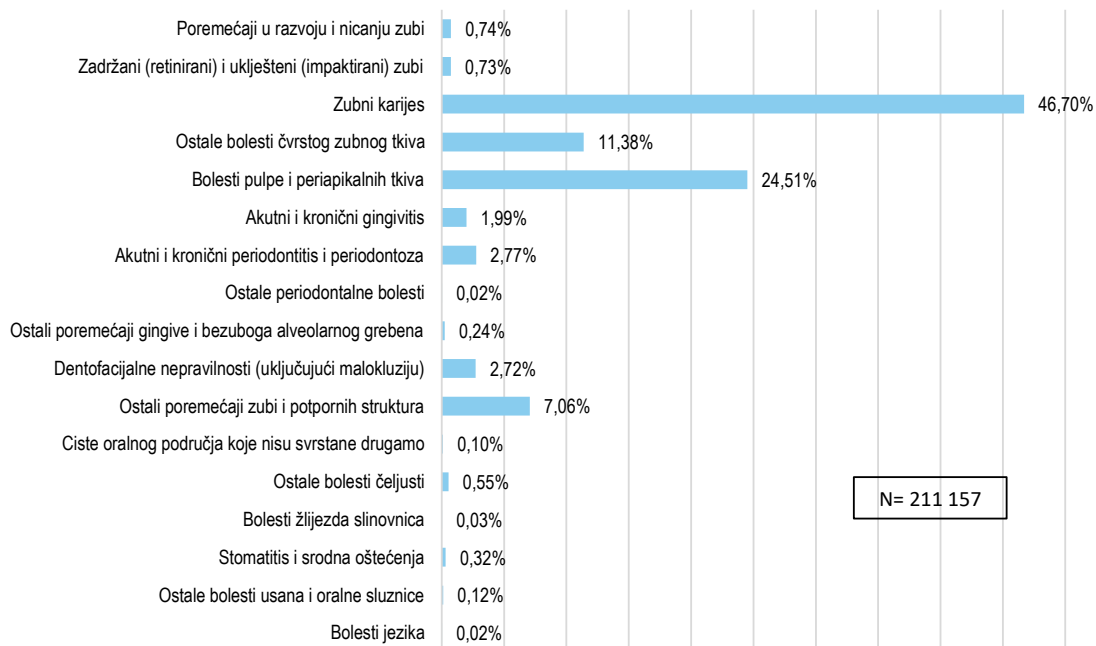
Bolesti i stanja utvrđene u djelatnosti zdravstvene zaštite i liječenja usta i zubi u Zadarskoj županiji u 2019. godini - ordinacije sa i bez ugovora s HZZO-om

Šifra	Skupine bolesti ili stanja po MKB-10	Dobne skupine				Ukupno
		≤6	7-19	20-64	≥65	
K00	Poremećaji u razvoju i nicanju zubi	236	902	414	9	1 561
K01	Zadržani (retinirani) i uklješteni (impaktirani) zubi	17	295	1 157	80	1 549
K02	Zubni karijes	5 544	23 206	57 589	12 264	98 603
K03	Ostale bolesti čvrstog zubnog tkiva	584	2 994	17 139	3 315	24 032
K04	Bolesti pulpe i periapikalnih tkiva	1 791	7 051	33 073	9 834	51 749
K05.0-K05.1	Akutni i kronični gingivitis	15	422	2 918	854	4 209
K05.2-K05.4	Akutni i kronični periodontitis i periodontoza	9	187	3 772	1 877	5 845
K05.5-K05.6	Ostale periodontalne bolesti	-	1	29	10	40
K06	Ostali poremećaji gingive i bezuboga alveolarnog grebena	-	26	245	229	500
K07	Dentofacijalne nepravilnosti (uključujući malokluziju)	50	4 714	858	127	5 749
K08	Ostali poremećaji zubi i potpornih struktura	125	1 139	7 929	5 721	14 914
K09	Ciste oralnog područja koje nisu svrstane drugamo	-	18	169	26	213
K10	Ostale bolesti čeljusti	26	96	781	267	1 170
K11	Bolesti žlijezda slinovnica	-	4	40	22	66
K12	Stomatitis i srodna oštećenja	11	47	398	217	673
K13	Ostale bolesti usana i oralne sluznice	5	40	136	68	249
K14	Bolesti jezika	-	2	13	20	35
Ukupno bolesti i stanja		8 413	41 144	126 660	34 940	211 157

Izvor podataka: Godišnje izvješće djelatnosti za zaštitu usta i zubi

Slika 5.6.1.

Bolesti i stanja utvrđene u djelatnosti za zaštitu i liječenje usta i zubi u Zadarskoj županiji u 2019. godini



5.7. Djelatnost hitne medicinske pomoći

Tablica 5.7.1.

Broj timova i zdravstvenih djelatnika u djelatnosti hitne medicinske pomoći u Zadarskoj županiji u 2019. godini

Sjedište	Broj timova T1 ¹	Broj timova T2 ²	Pripravnost ³	Broj timova prijavno dojavne jedinice		Dr.med.		Medicinska sestra/tehničar		Vozači	Ostali
				2 MS/MT	Ukupno	od toga specijalisti	Viša	Srednja			
Zadar	10	-	-	-	10	-	-	6	4	10	2
Ispostava Benkovac	5	-	-	-	5	-	-	2	5	3	-
Ispostava Biograd n/M	4	-	-	-	4	-	-	-	5	3	-
Ispostava Gračac	-	5	-	-	-	-	-	3	7	-	-
Ispostava Nin	-	5	-	-	-	-	-	3	7	-	-
Ispostava Pag	5	-	-	-	5	-	-	1	4	5	-
Ispostava Posedarje	5	-	-	-	5	-	-	2	4	4	-
Ispostava Preko (Kali)	5	-	-	-	5	-	-	-	7	3	-
Ispostava Starigrad-Paklenica	-	5	-	-	-	-	-	4	6	-	-
Ispostava Vir ⁴	4	-	-	-	4	-	-	4	-	4	-
Prijavno- dojavna jedinica Zadar	-	-	-	5	-	-	-	1	9	-	-
Božava	-	-	1	-	1	-	-	-	1	1	-
Ist	-	-	1	-	1	-	-	-	1	-	-
Iž	-	-	1	-	1	1	-	-	1	-	-
Sali/Žman	-	-	1	-	1	-	-	1	1	1	-
Silba	-	-	1	-	1	1	-	-	1	-	-
Ukupno Zadarska županija	38	15	5	5	43	2	27	63	34	34	2

Tim T1¹: doktor medicine specijalist hitne medicine u timu s najmanje medicinskom sestrom – medicinskim tehničarom i vozačem

Tim T2²: medicinska sestra – medicinski tehničar sa specijalističkim usavršavanjem iz djelatnosti hitne medicinske pomoći u timu s najmanje medicinskom sestrom – medicinskim tehničarom

Pripravnost³: liječnik, medicinska sestra/medicinski tehničar koji obavlja i poslove vozača

⁴Ugovorena za ljetne mjeseci 01.06.-31.08.

Napomena: Nisu uračunati djelatnici sanitetskog prijevoza DZ Zadarske županije

Izvor podataka: Godišnje izvješće djelatnosti hitne medicinske pomoći i Zavoda za hitnu medicinu Zadarske županije

Tablica 5.7.2.
Broj stanovnika za koje se osigurava hitna medicinska pomoć i broj intervencija u djelatnosti hitne medicinske pomoći u Zadarskoj županiji u 2019. godini

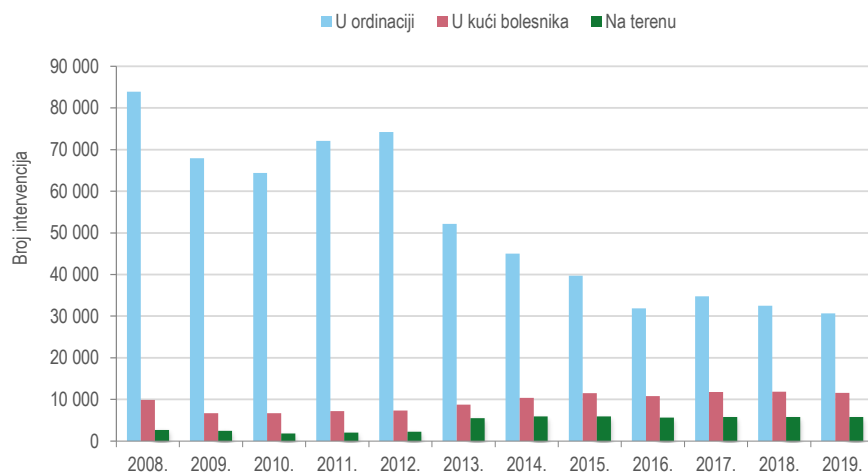
Sjedište	Broj stanovnika za koje se osigurava HMP	Broj intervencija		
		U ordinaciji	U kući bolesnika	Na terenu
Zadar ¹	89 950	6 757	4 689	2 355
Benkovac	19 195	2 946	1 267	523
Biograd n/M	12 023	6 740	1 064	904
Gračac	5 700	1 188	393	159
Nin	11 000	86	943	382
Pag	6 400	4 223	426	195
Posedarje	12 842	1 854	1 207	486
Preko (Kali)	6 920	3 305	855	369
Starigrad Paklenica	3 000	777	379	208
Vir ²	3 050	2 484	247	116
Božava DZ OOM	700	1	9	13
Sali /Žman POOM	1 000	65	32	28
Silba POOM	350	259	58	26
Ukupno Zadarska županija	172 130	30 685	11 569	5 764

¹Ist i lž prikazani su pod Zadar

²Ugovoreno za ljetne mjesec 01.06.-31.08.

Izvor podataka: Godišnje izvješće djelatnosti hitne medicinske pomoći

Slika 5.7.1.
Broj intervencija u djelatnosti hitne medicinske pomoći u Zadarskoj županiji od 2008. do 2019. godine



Tablica 5.7.3.

Bolesti i stanja utvrđene u djelatnosti hitne medicinske pomoći u Zadarskoj županiji u 2019. godini

Skupine bolesti i stanja po MKB - 10		Dobne skupine				Ukupno
		≤6	7-19	20-64	≥65	
I Zarazne i parazitarne bolesti	Zarazne bolesti probavnog sustava	55	111	288	91	545
	Tuberkuloza dišnih puteva	-	-	1	-	1
	Tuberkuloza drugih organa	-	-	-	-	-
	Hripavac (pertussis)	-	-	-	-	-
	Šarlah (scarlatina)	3	1	-	-	4
	Druge bakterijske bolesti (osim A 37 i A 38)	1	3	22	29	55
	Sifilis	-	-	-	-	-
	Gonokokna infekcija	-	-	2	-	2
	Varicela, morbili i rubeola	24	13	12	-	49
	Bolest uzrokovana HIV-om	-	-	-	-	-
	Kandidijaza	3	-	5	1	9
	Helmintijaze	16	11	4	-	31
	Ostale zarazne i parazitarne bolesti	43	32	113	48	236
	Ukupno	145	171	447	169	932
II Novotvorine	Zloćudna novotvorina želuca	-	-	4	8	12
	Zloćudna novotvorina završnog debelog crijeva (rektuma)	-	-	3	11	14
	Zloćudna novotvorina dušnika (traheje), dušnice (bronha) i pluća	-	-	33	90	123
	Zloćudni melanom kože	-	-	-	-	-
	Zloćudna novotvorina dojke	-	-	10	16	26
	Zloćudna novotvorina vrata maternice	-	-	5	2	7
	Zloćudne novotvorine limfnoga, hematopoeznoga i srodnog tkiva	-	-	4	8	12
	Ostale zloćudne novotvorine	-	-	82	128	210
	Novotvorine in situ i dobroćudne nepoznate prirode	2	3	25	12	42
	Ukupno	2	3	166	275	446
III Bolesti krvotvornog sustava te određene bolesti imun. sustava	Anemije zbog manjka željeza	-	-	10	10	20
	Druge bolesti krvi i krvotvornog sustava	-	-	11	21	32
	Neki poremećaji imunološkog sustava	2	-	-	-	2
	Ukupno	2	-	21	31	54
IV Endokrine bolesti, bolesti prehrane i bolesti metabolizma	Poremećaji štitnjače	-	-	9	4	13
	Dijabetes melitus	-	1	36	31	68
	Pretilost	-	-	-	1	1
	Ostale endokrine bolesti, bolesti prehrane i bolesti metabolizma	1	7	54	89	151
	Ukupno	1	8	99	125	233
V Duševni poremećaji i poremećaji ponašanja	Demencija	-	-	3	94	97
	Duševni poremećaji i poremećaji ponašanja uzrokovani uzimanjem alkohola	1	55	378	23	457
	Duševni poremećaji i poremećaji ponašanja uzrokovani psihoaktivnim tvarima	-	8	85	2	95
	Shizofrenija, shizotipni i sumanutni poremećaji	-	8	154	23	185
	Neuroze i afektivni poremećaji povezani sa stresom i somatoformni poremećaji	1	44	293	57	395
	Duševna zaostalost	-	2	-	-	2
	Ostali duševni poremećaji i poremećaji ponašanja	-	22	148	62	232
Ukupno	2	139	1 061	261	1 463	

Skupine bolesti i stanja po MKB - 10		Dobne skupine					
		≤6	7-19	20-64	≥65	Ukupno	
VI Bolesti živčanog sustava	Ekstrapiramidalni i poremećaji kretanja	-	1	3	19	23	
	Epilepsija	13	58	222	60	353	
	Migrena i ostali sindromi glavobolje	1	28	304	41	374	
	Cerebralna paraliza i ostali paralitični sindromi	-	1	4	11	16	
	Ostale bolesti i poremećaji živčanog sustava	-	10	98	165	273	
	Ukupno	14	98	631	296	1 039	
VII Bolesti oka i očnih adaksa	Konjuktivitis	88	110	447	84	729	
	Katarakta i druge bolesti leće	-	-	4	10	14	
	Glaukom	-	-	-	7	7	
	Strabizam	-	-	-	-	-	
	Poremećaji refrakcije i akomodacije	-	-	-	-	-	
	Ostale bolesti oka i adaksa	18	45	222	62	347	
	Ukupno	106	155	673	163	1097	
VIII Bolesti uha i mastoidnog nastavka	Upala srednjeg uha i druge bolesti srednjeg uha i mastoida	102	162	225	20	509	
	Oštećenje sluha	-	-	3	2	5	
	Ostale bolesti uha i mastoidnog tkiva	309	767	1314	154	2544	
	Ukupno	411	929	1 542	176	3 058	
IX Bolesti cirkulacijskog sustava	Akutna reumatska groznica	-	-	-	-	-	
	Kronične reumatske srčane bolesti	-	-	-	-	-	
	Hipertenzivne bolesti	3	6	748	756	1513	
	Akutni infarkt miokarda	-	2	87	80	169	
	Druge ishemične bolesti srca	-	-	54	88	142	
	Druge srčane bolesti	-	12	237	618	867	
	Cerebrovaskularni inzult	-	2	59	343	404	
	Druge cerebrovaskularne bolesti	-	-	5	8	13	
	Posljedice cerebrovaskularne bolesti	-	-	6	42	48	
	Ateroskleroza	-	-	1	1	2	
	Bolesti vena (embolija, tromboza, varices)	1	1	57	67	126	
	Ostale bolesti cirkulacijskog sustava	1	8	78	145	232	
	Ukupno	5	31	1 332	2 148	3 516	
X Bolesti dišnog sustava	Akutte infekcije gornjeg dišnog sustava	653	715	1340	167	2875	
	Gripa (influenca)	3	3	16	10	32	
	Pneumonija	13	19	147	272	451	
	Akutni bronhitis i akutni bronhioelitis	74	41	158	116	389	
	Bronhitis, emfizem, astma i druge kronične opstruktivne bolesti pluća	4	4	129	205	342	
	Plućne bolesti uzrokovane vanjskim agensima pneumokonioze	-	-	6	5	11	
	Ostale bolesti dišnog sustava	19	57	230	201	507	
	Ukupno	766	839	2 026	976	4 607	
	XI Bolesti probavnog sustava	Bolesti usne šupljine, žlijezda slinovnica i čeljusti	17	33	164	37	251
		Ulkus želuca i duodenuma (gastroduodenalni)	-	-	7	5	12
Akutna upala crvuljka (apendicitis)		7	18	8	2	35	
Preponska kila (ingvinalna hernija)		-	-	11	14	25	
Ostale hernije trbušne šupljine		-	-	6	12	18	
Bolesti jetre		-	-	21	18	39	
Žučni kamenci i upala žučnjaka		-	-	24	25	49	
Ostale bolesti probavnog sustava		11	46	327	411	795	
Ukupno		35	97	568	524	1 224	

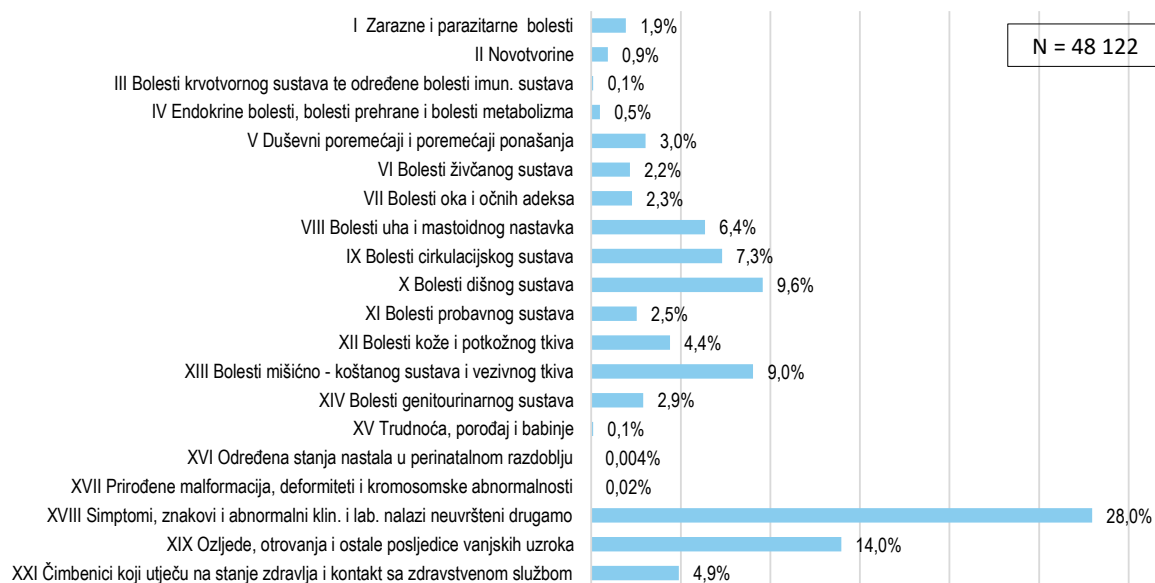
Skupine bolesti i stanja po MKB - 10		Dobne skupine				
		≤6	7-19	20-64	≥65	Ukupno
XII Bolesti kože i potkožnog tkiva	Infekcije kože i potkožnog tkiva	105	156	419	123	803
	Dermatitis, egzemi i urtikarije	107	140	655	161	1 063
	Ostale bolesti kože i potkožnog tkiva	23	38	133	54	248
	Ukupno	235	334	1 207	338	2 114
XIII Bolesti mišićno - koštanog sustava i vezivnog tkiva	Reumatoidni artritis i druge upalne poliartropatije	2	2	79	54	137
	Artroze	-	-	21	30	51
	Kifoza, skolioza i lordoza	-	-	-	-	-
	Spondilopatije	-	-	2	3	5
	Bolesti intervertebralnih diskova i ostale dorzopatije	2	83	2 465	852	3 402
	Osteoporoza i osteomalacija	-	-	-	-	-
	Ostale bolesti mišićno-koštanog sustava	6	33	474	242	755
	Ukupno	10	118	3 041	1 181	4 350
XIV Bolesti genitourinarnog sustava	Glomerulske bolesti bubrega	-	-	6	31	37
	Tubulointersticijske bolesti bubrega	-	2	8	16	26
	Bubrežna insuficijencija	-	-	3	14	17
	Urolitijaza (mokraćni kamenci)	-	4	244	46	294
	Upala mokraćnog mjehura (cistitis)	15	45	479	163	702
	Druge bolesti urinarnog sustava (osim N30)	4	4	67	65	140
	Hiperplazija prostate	-	-	2	20	22
	Druge bolesti muških spolnih organa	8	10	24	17	59
	Poremećaji u menopauzi	-	-	1	2	3
	Ostale bolesti ženskih spolnih organa	2	33	48	13	96
	Ukupno	29	98	882	387	1 396
XV Trudnoća, porođaj i babinje	Pobačaj	-	-	2	-	2
	Porodaj	-	-	12	-	12
	Ostala stanja u trudnoći, porođaju i babinjama	-	1	34	2	37
	Ukupno	-	1	48	2	51
XVI Određena stanja nastala u perinatalnom razdoblju	Određena stanja nastala u perinatalnom razdoblju	2	-	-	-	2
	Ukupno	2	-	-	-	2
XVII Prirodne malformacija, deformiteti i kromosomske abnormalnosti	Prirodne malformacije cirkulacijskog sustava	-	1	1	1	3
	Nespušteni testis	-	-	-	-	-
	Ostale prirodne malformacije	2	-	3	1	6
	Ukupno	2	1	4	2	9
XVIII Simptomi, znakovi i abnormalni klin. i lab. nalazi neuvršteni drugamo	Senilnost	-	-	-	-	-
	Ostali simptomi, znakovi klinički i lab. nalazi nesvrstani drugamo	1 001	1 187	5 991	5 278	13 457
	Ukupno	1 001	1 187	5 991	5 278	13 457
XIX Ozljede, otrovanja i ostale posljedice vanjskih uzroka	Prijelomi	12	45	148	160	365
	Dislokacije, uganuća i nategnuća	5	57	162	76	300
	Opekline i korozije	40	41	130	27	238
	Otrovanja lijekovima i biološkim tvarima	3	-	10	2	15
	Ostale ozljede, otrovanja i djelovanja vanjskih uzroka	427	791	3 078	1 502	5 798
	Ukupno	487	934	3 528	1 767	6 716

Skupine bolesti i stanja po MKB - 10		Dobne skupine				
		≤6	7-19	20-64	≥65	Ukupno
XXI Čimbenici koji utječu na stanje zdravlja i kontakt sa zdravstvenom službom	Osobe koje se koriste zdravstvenom službom zbog pregleda i istraživanja	77	105	773	371	1326
	Infekcija HIV-om bez simptoma	-	-	-	-	-
	Druge osobe s opasnošću po zdravlje zbog zaraznih bolesti	-	-	17	8	25
	Postupci u vezi sa sprječavanjem neželjene trudnoće	-	-	-	-	-
	Osobe koje se koriste zdravstvenom službom zbog:					
	specifičnih postupaka i njege	50	129	533	206	918
	psihosocijalnih i socioekonomskih razloga	-	-	5	5	10
	obiteljskih razloga	1	7	38	25	71
	Ostali čimbenici koji utječu na stanja zdravlja i kontakt sa zdravstvenom službom	-	-	8	-	8
	Ukupno	128	241	1 374	615	2 358
Ukupno bolesti i stanja	3 383	5 384	24 641	14 714	48 122	
XX Vanjski uzroci morbiditeta dodatno šifriranje)	Nesreće pri prijevozu	28	121	531	96	776
	Ostali vanjski uzroci slučajnih ozljeda	415	697	2547	1556	5215
	Namjerno nanesene ozljede	-	42	104	11	157
	Ratne ozljede	-	-	-	-	-
	Ostali vanjski uzroci ozljeda i trovanja	44	74	346	104	568
	Ukupno	487	934	3 528	1 767	6 716

Izvor podataka: Godišnje izvješće djelatnosti hitne medicinske pomoći

Slika 5.7.2.

Bolesti i stanja utvrđene u djelatnosti hitne medicinske pomoći u 2019. godini po skupinama MKB-10



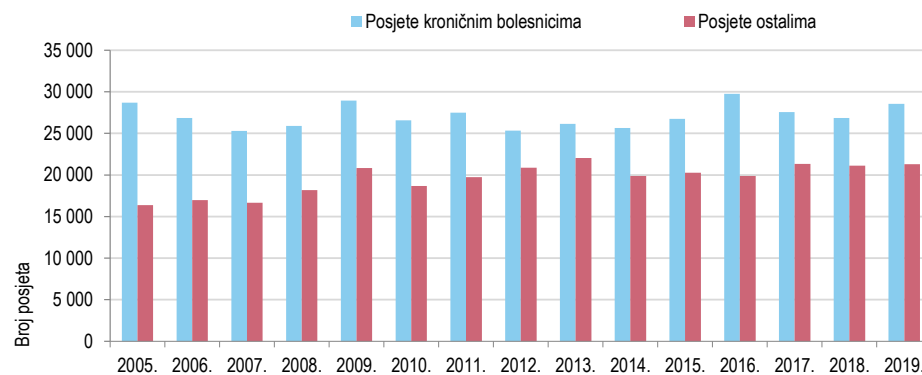
5.8. Patronažna djelatnost

Tablica 5.8.1.
Zdravstveni
djelatnici i broj
posjeta u
patronažnoj
djelatnosti u
Zadarskoj županiji
od 2005. do 2019.
godine

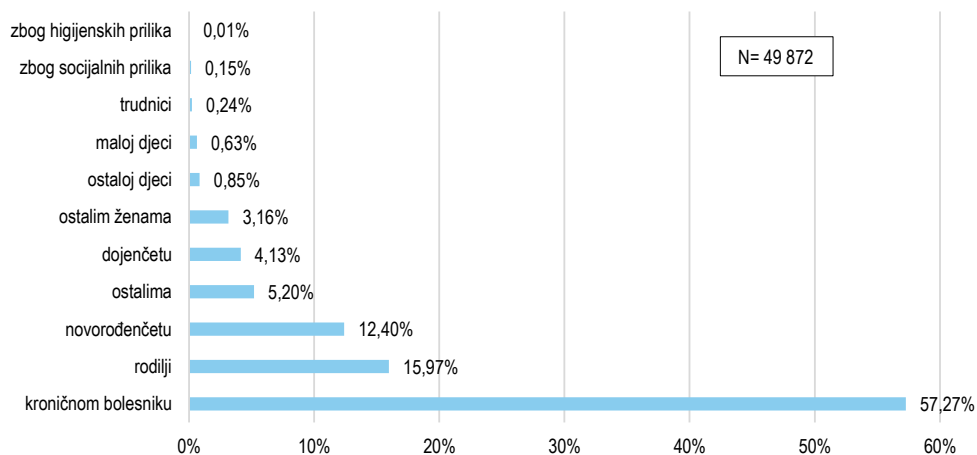
Godina	Broj djelatnika	Broj posjeta		
		Kroničnim bolesnicima	Ostalima	Ukupno
2005.	32	28 705	16 384	45 089
2006.	33	26 870	16 995	43 865
2007.	33	25 288	16 654	41 942
2008.	33	25 915	18 175	44 090
2009.	34	28 944	20 821	49 765
2010.	34	26 577	18 662	45 239
2011.	33	27 504	19 738	47 242
2012.	34	25 326	20 887	46 213
2013.	35	26 162	22 033	48 195
2014.	37	25 657	19 883	45 540
2015.	37	26 742	20 257	46 999
2016.	37	29 754	19 899	49 653
2017.	37	27 566	21 329	48 895
2018.	37	26 860	21 125	47 985
2019.	37	28 564	21 308	49 872

Izvor podataka: Godišnje izvješće za patronažnu djelatnost

Slika 5.8.1.
Broj posjeta u
patronažnoj
djelatnosti u
Zadarskoj županiji
od 2005. do 2019.
godine



Slika 5.8.2.
Broj posjeta u
patronažnoj
djelatnosti po
odgovarajućim
skupinama u
Zadarskoj županiji
u 2019. godini



5.9. Zdravstvena njega u kući

Tablica 5.9.1.
Broj zdravstvenih
djelatnika i broj
korisnika u kućnoj
njezi u Zadarskoj
županiji u 2019.
godini

Naziv/Lokacija	Zdravstveni djelatnici		Broj korisnika		
	VŠS	SSS	Starih korisnika	Novih korisnika	Ukupno korisnika
Ustanova za zdravstvenu njegu u kući "HIPOKRAT MEDICO"/ Zadar	3	6	87	159	246
Ustanova za zdravstvenu njegu i rehabilitaciju u kući "Luce"/ Zadar	4	6	762	528	1 290
Ustanova za zdravstvenu njegu u kući "Nada" / Zadar	1	7	178	661	839
Zdravstvena ustanova za njegu i rehabilitaciju u kući "Vitalis"/ Zadar	3	10	2 389	1 976	4 365
Ustanova za zdravstvenu njegu u kući "Za Dar" / Zadar	1	5	56	76	132
Privatna praksa zdravstvene njege Dijana Mamić / Stankovci	-	1	35	30	65
Ukupno Zadarska županija	12	35	3 507	3 430	6 937

Izvor podataka: Godišnje izvješće za zdravstvenu njegu u kući

Tablica 5.9.2.
Broj ustanova,
djelatnika i
posjeta u kućnoj
njezi u Zadarskoj
županiji od 2004.
do 2019. godine

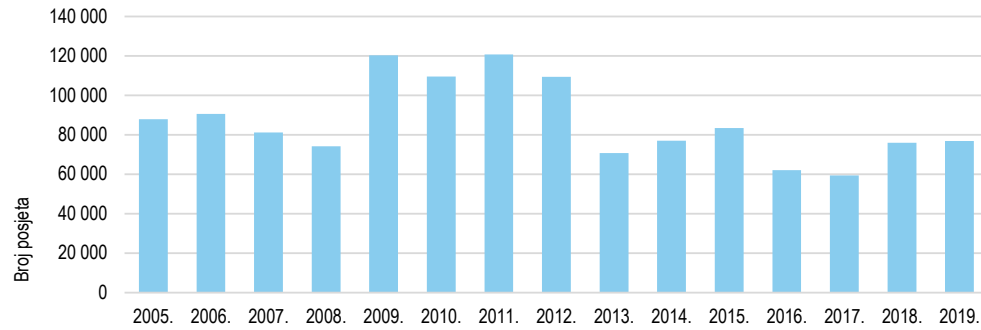
Godina	Broj ustanova	Broj djelatnika	Ukupno posjeta
2004.	6	53	76 653
2005.	6	53	87 986
2006.	6	54	90 621
2007.	7	56	81 227
2008.	7	57	74 226
2009.	10	57	120 246
2010.	9	55	109 582
2011.	8	60	120 766
2012.	8	61	109 370
2013.	7	56	72 543
2014.	7	55	77 060
2015.	7	66	83 485
2016.	5	36	62 027
2017.	5	37	59 386
2018.	6	45	75 950
2019.	6	47	76 844

Napomena: Od 2013. godine način izvještavanja za zdravstvenu njegu u kući različit je u odnosu na prethodne godine.

Napomena: U novim izvješćima posjete kroničnim bolesnicima se ne evidentiraju posebno pa nisu ni prikazane.

Izvor podataka: Godišnje izvješće za zdravstvenu njegu u kući

Slika 5.9.1.
Broj posjeta u kućnoj njezi u Zadarskoj županiji od 2005. do 2019. godine

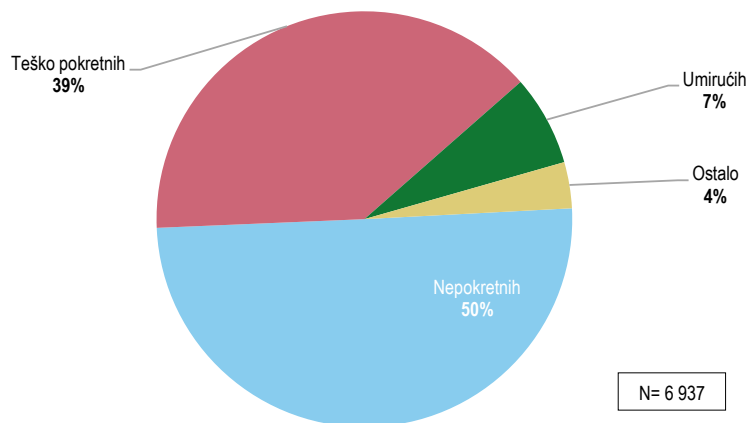


Tablica 5.9.3.
Korisnici zdravstvene njege u kući po dobnim skupinama korisnika i njihovoj funkcionalnoj sposobnosti u Zadarskoj županiji u 2019. godini

Dob korisnika	0-6	7-19	20-44	45-64	65-74	75-84	85+	Ukupno
Nepokretnih	-	60	170	445	1 146	1 111	548	3 480
Teško pokretnih	45	104	70	476	925	748	351	2 719
Umirućih	-	1	5	92	172	150	69	489
Ostalo	-	1	3	73	86	58	28	249
Ukupno Zadarska županija	45	166	248	1 086	2 329	2 067	996	6 937

Izvor podataka: Godišnje izvješće za zdravstvenu njegu u kući

Slika 5.9.2.
Broj korisnika zdravstvene njege u kući prema funkcionalnoj sposobnosti u Zadarskoj županiji



Tablica 5.9.4.
Broj postupaka
provedenih u
zdravstvenoj njezi
u kući po dobnim
skupinama
korisnika u
Zadarskoj županiji
u 2019. godini

Dob korisnika	0-6	7-19	20-44	45-64	65-74	75-84	85+	Ukupno
Kompletna zdravstvena njega nepokretnog ili teško pokretnog bolesnika	-	231	614	2 231	3 984	11 097	3 806	21 963
Djelomična zdravstvena njega nepokretnog ili teško pokretnog bolesnika	145	312	1 380	2 987	5 437	8 434	3 544	22 239
Skrb za umirućeg bolesnika	-	34	73	291	290	1 008	415	2 111
Zbrinjavanje kronične rane	-	-	621	2 114	3 215	3 936	3 877	13 763
Sprečavanje komplikacija dugotrajnog ležanja	-	135	36	283	710	1 914	876	3 954
Poduka obitelji	-	-	50	240	478	1 082	510	2 360
Primjena parenteralne terapije	-	-	-	28	30	247	107	412
Primjena subkutanane i intramuskularne terapije	-	-	46	122	142	200	79	589
Uzimanje materijala za laboratorijske pretrage	-	2	121	387	484	374	277	1 645
Mjerenje i registracija vitalnih funkcija, kontrola razine šećera u krvi i urinu	-	-	10	209	899	527	652	2 297
Ostali postupci zdravstvene njege	-	-	8	19	31	32	40	130
Zdravstvena rehabilitacija	-	260	155	703	1 321	1 618	1 324	5 381
Ukupno Zadarska županija	145	974	3 114	9 614	17 021	30 469	15 507	76 844

Izvor podataka: Godišnje izvješće za zdravstvenu njegu u kući

6.1. Zarazne bolesti

Tablica 6.1.1.
Kretanje
prijavljenih
zaraznih bolesti
na području
Zadarske
županije u
razdoblju od
2008. do 2019.
godine (prijavljeni
slučajevi)

Zarazna bolest	Broj pacijenata											
	2008.	2009.	2010.	2011.	2012.	2013.	2014.	2015.	2016.	2017.	2018.	2019.
Asimptomatska inf. s humanim virusom stečenog nedostatka imuniteta (HIV)	2	-	-	1	3	2	-	-	-	-	-	-
Bakterijska pneumonia	-	1	25	8	-	1	-	-	-	1	3	-
Bakterijski meningitis, nespecificiran	3	1	1	-	-	2	1	-	-	-	-	-
Bakterijska sepsa (Sepsis purulenta)	-	-	-	-	-	-	-	-	-	-	1	-
Crni prišt (Antrax)	-	2	-	-	-	-	-	-	-	-	2	-
Crvenka (Rubeola)	-	-	-	-	-	-	-	-	-	-	-	-
Difterija (Diphtheria)	-	-	-	-	-	-	-	-	-	-	1	-
Dizenterija (Dysentaria bacilaris)	2	-	-	1	-	1	-	-	-	-	-	-
Ehinokokoza (Echinococcosis)	1	3	1	2	1	1	2	-	1	-	3	-
Encefalitis, mijelitis i encefalomijelitis kod ostalih zaraznih i parazitarnih bolesti neuvršteni drugamo	-	-	-	-	1	2	-	-	-	-	-	-
Enterokolitis (Enterocolitis)	345	213	173	272	230	386	470	362	261	195	117	132
Enterokolitis uzrokovan Adenovirusima	3	4	6	4	6	1	2	5	2	4	1	22
Enterokolitis uzrokovan drugim bakterijama	-	2	1	-	-	-	-	4	-	4	1	-
Enterokolitis uzrokovan Enterovirusima	31	-	1	-	-	6	-	1	6	5	6	12
Enterokolitis uzrokovan Rota virusom	51	47	51	58	107	24	38	32	13	17	4	-
Enterovirusni meningitis	-	-	-	-	1	-	-	-	-	-	-	-
Erizipel (Erysipelas)	14	10	21	22	19	39	28	10	11	5	6	9
Gripa (Influenza)	1 058	3 967	189	1 761	838	1 399	838	3 473	431	2 832	1 720	1 744
Helmintijaza (Helminthiasis)	26	14	13	28	39	64	66	166	287	190	186	148
Hemoragijska groznica s bubrežnim sindromom (Febris haemorrhagica cum syndroma renale)	-	-	-	-	-	-	-	-	-	1	-	-
Herpes zoster	59	99	77	132	129	161	165	107	82	90	65	93
Hripavac (Pertussis)	-	1	-	-	-	-	-	-	-	1	1	-
Infekcijska mononukleozna (Mononucleosis infectiva)	33	44	19	25	38	47	62	43	44	38	37	38
Kampilobakterioza (Campylobacteriosis)	14	29	37	46	39	22	52	37	26	15	18	18

Zarazna bolešt	Broj pacijenata											
	2008.	2009.	2010.	2011.	2012.	2013.	2014.	2015.	2016.	2017.	2018.	2019.
Kapavac (Gonorrhoea)	-	1	3	-	-	1	-	-	-	1	1	-
Klamidijaza (Chlamydia) i ostale SPB	4	3	8	1	5	9	9	33	1	1	1	-
Kliconoša hepatitisa B i C	-	-	1	1	-	-	-	-	-	-	-	-
Kliconoša hepatitisa B-nositelj HBsAg	17	14	11	12	10	6	8	4	5	3	4	1
Kliconoša hepatitisa C	23	26	25	18	20	21	13	12	12	11	17	4
Kozice (Varicella)	864	448	333	589	691	799	684	990	521	523	442	1 223
Lamblijaza (Giardiasis)	4	1	-	-	-	1	1	-	1	-	1	-
Legionarska bolešt (Legionellosis)	2	2	1	-	-	-	-	-	1	2	1	1
Leptospiroza (Leptospirosis)	-	-	-	-	-	-	-	-	-	-	-	-
Lyme borelijoza (Lyme borreliosis)	-	-	-	-	-	1	-	-	-	1	-	-
Malarija (Malaria)	-	-	-	-	-	1	-	-	-	1	-	-
Meningitis pur. uzrokovan Listeria monocytogenes	-	-	2	-	-	-	-	-	-	-	-	-
Meningitis uzrokovan Haemophilus influenzae	-	-	-	1	-	-	-	1	-	-	-	-
Meningitis uzrokovan Streptococcus pneumoniae	-	-	-	-	-	-	-	-	-	1	-	-
Meningokokni meningitis, sepsa (Meningitis epidemica, sepsis)	1	4	6	-	1	1	1	-	-	-	-	-
Ospice (Morbilli)	-	-	-	-	-	-	-	-	-	-	1	2
Ostali i nespecifični sifilis	-	-	-	-	-	-	-	-	-	-	-	-
Ostali virusni encefalitis, nevršteni drugamo	-	-	-	-	-	2	-	-	-	-	-	-
Pneumonia nespecificiranog uzročnika	149	205	215	161	134	241	349	269	207	248	233	186
Pneumonia uzrokovana uzročnicima nevrštena drugamo	-	1	-	-	-	-	-	-	-	-	-	-
Pneumonija uzrokovana Hemophilus influenzae	-	-	-	-	-	-	-	-	-	1	-	-
Pneumonija koju uzrokovana Streptococcus pneumoniae	1	-	-	-	-	-	-	-	-	-	-	-
Q groznica (Febris Q)	-	2	-	-	-	-	1	1	-	-	1	-
Rikecioze (Rickettsioses)	-	-	-	-	-	-	2	2	-	-	-	-
Salmoneloza (Salmonellosis)	44	31	26	31	34	11	13	22	29	10	72	15
Salmoneloze ostale	-	-	-	-	-	-	-	1	-	-	-	-
Sifilis	-	4	3	-	2	4	4	1	1	-	1	1
Sindrom stečenog nedostatka imuniteta (SIDA/AIDS)	-	-	-	-	2	-	1	-	-	-	-	-
Streptokokna angina	294	355	300	378	351	554	519	610	546	365	273	327
Svrab (Scabies)	-	1	6	10	12	11	30	45	26	89	73	50
Šarlah (Scarlatina)	78	71	100	65	47	71	65	75	102	87	76	58
Aktivna tuberkuloza	15	17	17	16	17	13	7	11	18	14	5	11
Tenijaza	30	23	21	22	29	18	9	13	20	19	6	-
Tetanus (Tetanus)	-	1	-	-	-	1	-	-	-	-	-	-
Toksoplazmoza (Toxoplasmosis)	-	-	-	-	-	1	-	1	-	-	-	-

Zarazna bolest	Broj pacijenata											
	2008.	2009.	2010.	2011.	2012.	2013.	2014.	2015.	2016.	2017.	2018.	2019.
Trovanje hranom (Toxiinfectio alimentaris)	-	-	-	-	1	4	3	1	2	-	-	-
Tuberkulozna periferna limfadenopatija	-	1	-	-	-	-	-	-	-	-	1	-
Ušljivost (Pediculosis)	4	3	1	-	2	5	7	6	6	-	4	1
Virusna pneumonija	-	-	4	-	-	-	-	1	-	-	-	-
Virusni hepatitis tipa A (Hepatitis virosa A)	2	-	-	1	-	4	-	-	1	-	1	1
Virusni hepatitis tipa B (Hepatitis virosa B)	-	1	1	3	2	3	1	2	1	-	-	6
Virusni hepatitis tipa C (Hepatitis virosa C)	1	-	4	-	-	3	1	2	2	2	2	6
Virusni meningitisi (Meningitis virosa)	5	1	2	5	2	7	5	2	-	-	-	1
Zarazna upala mozga (Encephalitis)	-	1	-	-	-	-	-	-	-	-	-	-
Zaušnjaci (Parotitis epidemica)	11	3	2	4	-	1	4	2	-	-	1	-
Ukupno	3 176	5 640	1 690	3 662	2 797	3 939	3 454	6 336	2 648	4 763	3 384	4 110

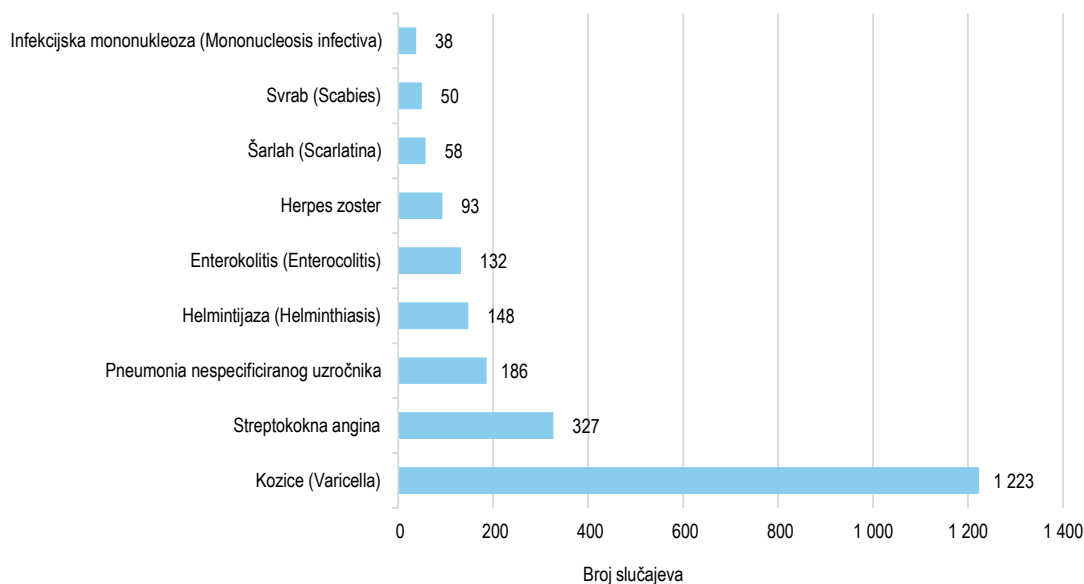
Napomena: Zbog promjene u načinu vođenja Registra prijava zaraznih bolesti ova tablica razlikuje se u odnosu na istovjetne tablice iz prethodnih ljetopisa.

U novom načinu vođenja Registra pojedine bolesti koje se prate raspodjeljene su u više podskupina.

Izvor podataka: Služba za epidemiologiju Zavoda za javno zdravstvo Zadar

Slika 6.1.1.

Devet najučestalijih prijavljenih zaraznih bolesti u Zadarskoj županiji u 2019. godini (osim gripe)



Tablica 6.1.2. Prijavljene zarazne bolesti u Zadarskoj županiji po gradovima i općinama u 2019. godini

Zarazna bolest	Benkovac	Biograd na Moru	Gračac	Obrovac	Pag	Zadar	Ukupno
Aktivna tuberkuloza (Tuberculosis activa)	-	-	1	-	-	10	11
Akutna mlohava paraliza (Paralysis acuta flaccida)	-	-	-	-	-	-	-
Amebijaza (Amoebiasis)	-	-	-	-	-	-	-
Bakterijska sepsa (Sepsis purulenta)	-	-	-	-	-	-	-
Bakterijski meningitis (Meningitis purulenta)	-	-	-	-	-	-	-
Bjesnoća (Rabies)	-	-	-	-	-	-	-
Botulizam (Botulismus)	-	-	-	-	-	-	-
Brill-Zinsserova bolest (Morbus Brill-Zinsser)	-	-	-	-	-	-	-
Bruceloza (Brucellosis)	-	-	-	-	-	-	-
Covid-19	-	-	-	-	-	-	-
Creutzfeldt-Jakobova bolest (Morbus Creutzfeldt-Jakob, cji i vcj)	-	-	-	-	-	-	-
Crni prišt (Anthrax)	-	-	-	-	-	-	-
Crvenka/kongenitalna rubeolarna embriopatija (Rubeola/Embriopathia rubeolaris congenitalis)	-	-	-	-	-	-	-
Denga groznica	-	-	-	-	-	-	-
Difterija (Diphtheria)	-	-	-	-	-	-	-
Dizenterija (Dysenteria bacillaris)	-	-	-	-	-	-	-
Dječja paraliza (Poliomyelitis anterior acuta)	-	-	-	-	-	-	-
Ehec-bolest uzrokovana enterohemoragičnom esherichijom coli/infekcija s e.coli koja producira shiga/vero toksin	-	-	-	-	-	-	-
Ehinokokoza (Echinococcosis)	-	-	-	-	-	-	-
Enterokolitis (Enterocolitis)	10	10	1	4	1	106	132
Enteroviroze (Enterovirosis)	-	1	-	2	1	8	12
Erizipel (Erysipelas)	1	-	-	-	-	8	9
Erihioza (Erichyosis)	-	-	-	-	-	-	-
Fasciolijaza (Fascioliasis)	-	-	-	-	-	-	-
Gripa ptičja - Aviarna influenza u ljudi (a/h5 ili a/h5n1)	-	-	-	-	-	-	-
Gripa uzrokovana novim influenza virusom	-	-	-	-	-	-	-
Guba (Lepra)	-	-	-	-	-	-	-
Helmintoze (Helminthiasis)	2	9	-	2	-	135	148
Hemoragijska groznica s bubrežnim sindromom (Febris haemorrhagica cum syndroma renale)	-	-	-	-	-	-	-
Herpes zoster (Herpes zoster)	14	4	-	-	-	75	93
Hripavac (Pertussis)	-	-	-	-	-	-	-
Infekcijska mononukleoza (Mononucleosis infectiosa)	2	5	-	-	-	31	38
Invazivna bolest uzrokovana hamophilusom influenzae tipa b (Sepsis, Meningitis, Arthritis, Osteomyelitis)	-	-	-	-	-	-	-
Invazivna bolest uzrokovana Streptokokom pneumoniae (Sepsis, Meningitis)	-	-	-	-	-	-	-
Jersinioza (Yersiniosis)	-	-	-	-	-	-	-
Kala-azar, visceralna lišmanijaza (Leishmaniasis visceralis)	-	-	-	-	-	-	-
Kampilobakterioza (Campylobacteriosis)	3	-	-	-	-	15	18
Kapavac (Gonorrhoea)	-	-	-	-	-	-	-
Klamidijaza (Chlamydiasis)	-	-	-	-	-	-	-
Kliconoštvo Salmonellae	-	-	-	-	-	-	-
Kliconoštvo Salmonellae typhi	-	-	-	-	-	-	-
Kolera (Cholera)	-	-	-	-	-	-	-
Kongenitalna toksoplazmoza	-	-	-	-	-	-	-
Kongenitalni i neonatalni sifilis	-	-	-	-	-	-	-
Kriptosporidioza (Cryptosporidiosis)	-	-	-	-	-	-	-

Zarazna bolest	Benkovac	Biograd na Moru	Gračac	Obrovac	Pag	Zadar	Ukupno
Krpeljni meningoencefalitis (Meningoencephalitis ixodidea)	-	-	-	-	-	-	-
Kuga (Pestis)	-	-	-	-	-	-	-
Lambliasis (Giardiasis)	-	-	-	-	-	-	-
Legionarska bolest i legioneloze (Legionellosis)	-	-	-	-	-	1	1
Leptospiroze (Leptospirosis)	-	-	-	-	-	-	-
Listerioza (Listeriosis)	-	-	-	-	-	-	-
Lišmanijaza kožna (Leishmaniasis cutanea)	-	-	-	-	-	-	-
Lyme borelijoza (Lyme borreliosis)	-	-	-	-	-	-	-
Lymphogranuloma venerum	-	-	-	-	-	-	-
Malaria (Malaria)	-	-	-	-	-	-	-
Mediteranska pjegava groznica (Febris mediterranea exanthematica)	-	-	-	-	-	-	-
Meningokokni meningitis/sepsa (Meningitis epidemica/sepsis)	-	-	-	-	-	-	-
Murini tifus (Typhus murinus)	-	-	-	-	-	-	-
Nosilac HBs Ag	-	-	-	-	-	1	1
Nosilac HCV protutijela	-	-	-	-	-	4	4
Nosilac HIV protutijela (HIV infekcija)	-	-	-	-	-	-	-
Ornitoza-psitakoza (Ornithosis-psittacosis)	-	-	-	-	-	-	-
Ospice (Morbilli)	-	-	-	-	-	2	2
Papatači groznica (Febris pappataci)	-	-	-	-	-	-	-
Pjegavac (Typhus exanthematicus)	-	-	-	-	-	-	-
Povratna groznica (Febris recurrens)	-	-	-	-	-	-	-
Q groznica (Febris Q)	-	-	-	-	-	-	-
Rickettiosis - ostale	-	-	-	-	-	-	-
Salmoneloza (Salmonellosis)	2	-	-	-	-	13	15
SARS	-	-	-	-	-	-	-
Sifilis (Syphilis)	-	-	-	-	-	1	1
Sindrom stečenog nedostatka imuniteta (AIDS)	-	-	-	-	-	-	-
Streptokokna upala grla (Angina streptococcica)	25	46	1	2	1	252	327
Svrab (Scabies)	1	4	-	-	1	44	50
Šarlah (Scarlatina)	-	5	-	-	-	53	58
Taeniasis	-	-	-	-	-	-	-
Tetanus (Tetanus)	-	-	-	-	-	-	-
Toksoplazmoza (Toxoplasmosis)	-	-	-	-	-	-	-
Trbušni tifus (Typhus abdominalis)	-	-	-	-	-	-	-
Trihinelozoza (Trichinellosis)	-	-	-	-	-	-	-
Trovanje hranom - osim salmonela (Toxiinfectio alimentaris)	-	-	-	-	-	-	-
Tularemija (Tularemia)	-	-	-	-	-	-	-
Upala pluća (Pneumonia, Bronchopneumonia)	13	2	4	-	5	162	186
Ušljivost glave/tijela (Pediculosis capitis/corporis)	-	-	-	-	-	1	1
Velike boginje (Variola maior)	-	-	-	-	-	-	-
Virusna hemoragijska groznica (Febris haemorrhagicae virosa)	-	-	-	-	-	-	-
Virusni gastroenterokolitis (Gastroenterocolitis virosa)	1	3	2	-	-	16	22
Virusni hepatitis A (Hepatitis virosa A)	-	-	-	-	-	1	1
Virusni hepatitis B (Hepatitis virosa B)	1	-	-	-	-	5	6
Hepatitis B occulta	-	-	-	-	-	-	-
Virusni hepatitis C (Hepatitis virosa C)	1	-	1	-	-	4	6
Virusni hepatitis D (Hepatitis virosa D)	-	-	-	-	-	-	-
Virusni hepatitis E (Hepatitis virosa E)	-	-	-	-	-	-	-
Virusni hepatitis G (Hepatitis virosa G)	-	-	-	-	-	-	-

Zarazna bolest	Benkovac	Biograd na Moru	Gračac	Obrovac	Pag	Zadar	Ukupno
Virusni hepatitis neoznačeni	-	-	-	-	-	-	-
Virusni meningitis	-	-	-	-	-	1	1
Vodene kozice (Varicella)	113	80	-	21	18	991	1 223
West Nile groznica	-	-	-	-	-	-	-
Zarazna upala mozga	-	-	-	-	-	-	-
Zaušnjaci	-	-	-	-	-	-	-
Zika virusna infekcija	-	-	-	-	-	-	-
Žuta groznica (Febris flava)	-	-	-	-	-	-	-
Drugo	-	-	-	-	-	-	-
Ukupno	189	169	10	31	27	1 940	2 366

Izvor podataka: Služba za epidemiologiju Zavoda za javno zdravstvo Zadar

Tablica 6.1.3.

Kretanje prijavljenih zaraznih bolesti u Zadarskoj županiji po mjesecima u 2019. godini

Naziv bolesti / Mjeseci	I.	II.	III.	IV.	V.	VI.	VII.	VIII.	IX.	X.	XI.	XII.	Ukupno
Aktivna tuberkuloza (Tuberculosis activa)	-	1	1	1	1	-	1	-	2	1	2	1	11
Akutna mlohava paraliza (Paralysis acuta flaccida)	-	-	-	-	-	-	-	-	-	-	-	-	-
Amebijaza (Amoebiasis)	-	-	-	-	-	-	-	-	-	-	-	-	-
Bakterijska sepsa (Sepsis purulenta)	-	-	-	-	-	-	-	-	-	-	-	-	-
Bakterijski meningitis (Meningitis purulenta)	-	-	-	-	-	-	-	-	-	-	-	-	-
Bjesnoća (Rabies)	-	-	-	-	-	-	-	-	-	-	-	-	-
Botulizam (Botulismus)	-	-	-	-	-	-	-	-	-	-	-	-	-
Brill-Zinsserova bolest (Morbus Brill-Zinsser)	-	-	-	-	-	-	-	-	-	-	-	-	-
Bruceloza (Brucellosis)	-	-	-	-	-	-	-	-	-	-	-	-	-
Covid-19	-	-	-	-	-	-	-	-	-	-	-	-	-
Creutzfeldt-Jakobova bolest (Morbus Creutzfeldt-Jakob, cj i vcj)	-	-	-	-	-	-	-	-	-	-	-	-	-
Crni pršt (Anthrax)	-	-	-	-	-	-	-	-	-	-	-	-	-
Crvenka/kongenitalna rubeolarna embriopatija (Rubeola/Embriopathia rubeolaris congenitalis)	-	-	-	-	-	-	-	-	-	-	-	-	-
Denga groznica	-	-	-	-	-	-	-	-	-	-	-	-	-
Difterija (diphtheria)	-	-	-	-	-	-	-	-	-	-	-	-	-
Dizenterija (Dysenteria bacillaris)	-	-	-	-	-	-	-	-	-	-	-	-	-
Dječja paraliza (Poliomyelitis anterior acuta)	-	-	-	-	-	-	-	-	-	-	-	-	-
Ehec-bolest uzrokovana enterohemoragičnom esherichijom coli/infekcija s e.coli koja producira shiga/vero toksin	-	-	-	-	-	-	-	-	-	-	-	-	-
Ehinokokoza (Echinococcosis)	-	-	-	-	-	-	-	-	-	-	-	-	-
Enterokolitis (Enterocolitis)	16	15	18	14	9	5	6	8	14	9	3	15	132
Enteroviroze (Enterovirosis)	5	2	2	2	-	-	-	-	-	1	-	-	12
Erizipel (Erysipelas)	-	-	3	2	-	-	1	-	1	1	1	-	9
Erlihioza (Erlhichiosis)	-	-	-	-	-	-	-	-	-	-	-	-	-
Fasciolijaza (Fascioliasis)	-	-	-	-	-	-	-	-	-	-	-	-	-
Gripa ptičja - Aviarna influenza u ljudi (a/h5 ili a/h5n1)	-	-	-	-	-	-	-	-	-	-	-	-	-
Gripa uzrokovana novim influenza virusom	-	-	-	-	-	-	-	-	-	-	-	-	-
Guba (Lepra)	-	-	-	-	-	-	-	-	-	-	-	-	-
Helmintoze (Helminthiasis)	17	18	16	16	8	10	4	1	14	13	19	12	148
Hemoragijska groznica s bubrežnim sindromom (Febris haemorrhagica cum syndroma renale)	-	-	-	-	-	-	-	-	-	-	-	-	-
Herpes zoster (Herpes zoster)	11	8	5	12	10	8	9	5	9	6	3	7	93

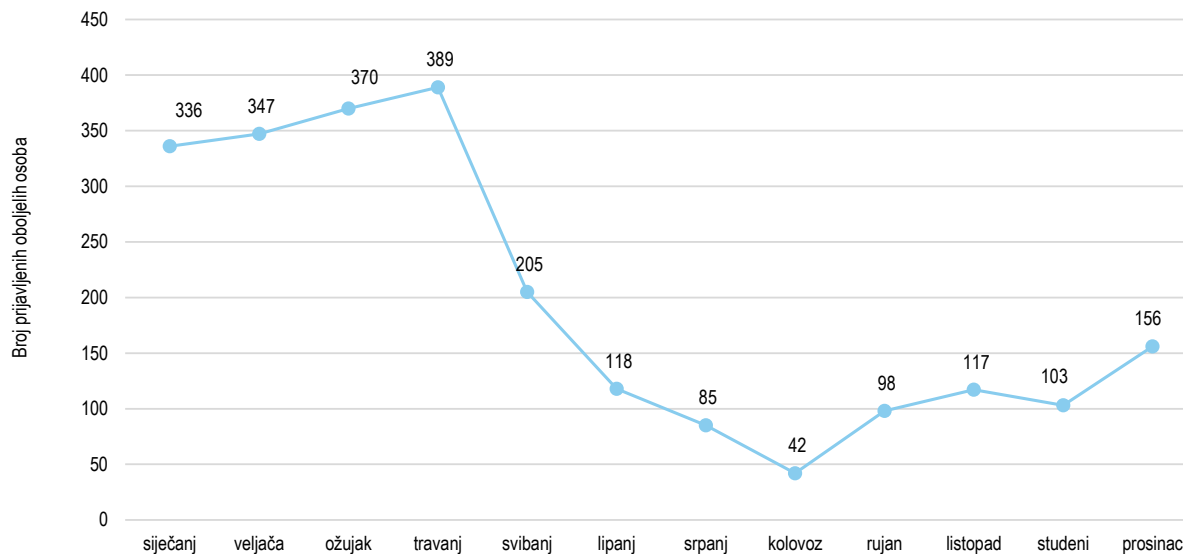
Naziv bolesti / Mjeseci	I.	II.	III.	IV.	V.	VI.	VII.	VIII.	IX.	X.	XI.	XII.	Ukupno
Hripavac (Pertussis)	-	-	-	-	-	-	-	-	-	-	-	-	-
Infekcijska mononukleoza (Mononucleosis infectiosa)	4	2	4	5	2	2	2	2	4	5	2	4	38
Invazivna bolest uzrokovana <i>Haemophilus influenzae</i> tipa B (Sepsis, Meningitis, Arthritis, Osteomyelitis)	-	-	-	-	-	-	-	-	-	-	-	-	-
Invazivna bolest uzrokovana <i>Streptococcus pneumoniae</i> (Sepsis, Meningitis)	-	-	-	-	-	-	-	-	-	-	-	-	-
Jersinioza (Yersiniosis)	-	-	-	-	-	-	-	-	-	-	-	-	-
Kala-azar, visceralna lišmanijaza (<i>Leishmaniasis visceralis</i>)	-	-	-	-	-	-	-	-	-	-	-	-	-
Kampilobakterioza (<i>Campylobacteriosis</i>)	2	3	1	3	1	2	-	-	2	2	1	1	18
Kapavac (Gonorrhoea)	-	-	-	-	-	-	-	-	-	-	-	-	-
Klamidijaza (<i>Chlamydia</i>)	-	-	-	-	-	-	-	-	-	-	-	-	-
Klonoštvina salmonellae	-	-	-	-	-	-	-	-	-	-	-	-	-
Klonoštvina <i>Salmonella typhi</i>	-	-	-	-	-	-	-	-	-	-	-	-	-
Kolera (Cholera)	-	-	-	-	-	-	-	-	-	-	-	-	-
Kongenitalna toksoplazmoza	-	-	-	-	-	-	-	-	-	-	-	-	-
Kongenitalni i neonatalni sifilis	-	-	-	-	-	-	-	-	-	-	-	-	-
Kriptosporidijaza (<i>Cryptosporidiosis</i>)	-	-	-	-	-	-	-	-	-	-	-	-	-
Krpeljni meningoencefalitis (<i>Meningoencephalitis ixodidea</i>)	-	-	-	-	-	-	-	-	-	-	-	-	-
Kuga (Pestis)	-	-	-	-	-	-	-	-	-	-	-	-	-
Lambliasis (<i>Giardiasis</i>)	-	-	-	-	-	-	-	-	-	-	-	-	-
Legionarska bolest i legioneloze (<i>Legionellosis</i>)	-	-	-	-	-	-	-	1	-	-	-	-	1
Leptospiroza (<i>Leptospirosis</i>)	-	-	-	-	-	-	-	-	-	-	-	-	-
Listerioza (<i>Listeriosis</i>)	-	-	-	-	-	-	-	-	-	-	-	-	-
Lišmanijaza kožna (<i>Leishmaniasis cutanea</i>)	-	-	-	-	-	-	-	-	-	-	-	-	-
Lyme borelijoza (<i>Lyme borreliosis</i>)	-	-	-	-	-	-	-	-	-	-	-	-	-
Lymphogranuloma venerum	-	-	-	-	-	-	-	-	-	-	-	-	-
Malaria (Malaria)	-	-	-	-	-	-	-	-	-	-	-	-	-
Mediterranska pjegava groznica (<i>Febris mediterranea exanthematica</i>)	-	-	-	-	-	-	-	-	-	-	-	-	-
Meningokokni meningitis/sepsa (<i>Meningitis epidemica/sepsis</i>)	-	-	-	-	-	-	-	-	-	-	-	-	-
Murini tifus (<i>Typhus murinus</i>)	-	-	-	-	-	-	-	-	-	-	-	-	-
Nosilac HBs Ag	-	1	-	-	-	-	-	-	-	-	-	-	1
Nosilac HCV protutijela	1	-	-	3	-	-	-	-	-	-	-	-	4
Nosilac HIV protutijela (HIV infekcija)	-	-	-	-	-	-	-	-	-	-	-	-	-
Ornitoza-psitakoza (<i>Ornithosis-psittacosis</i>)	-	-	-	-	-	-	-	-	-	-	-	-	-
Ospice (Morbilli)	-	-	-	-	-	1	-	1	-	-	-	-	2
Papatači groznica (<i>Febris pappataci</i>)	-	-	-	-	-	-	-	-	-	-	-	-	-
Pjegavac (<i>Typhus exanthematicus</i>)	-	-	-	-	-	-	-	-	-	-	-	-	-
Povratna groznica (<i>Febris recurrens</i>)	-	-	-	-	-	-	-	-	-	-	-	-	-
Q groznica (<i>Febris Q</i>)	-	-	-	-	-	-	-	-	-	-	-	-	-
Rickettsiosis - ostale	-	-	-	-	-	-	-	-	-	-	-	-	-
Salmoneloza (<i>Salmonellosis</i>)	1	-	-	-	1	1	-	1	1	4	4	2	15
SARS	-	-	-	-	-	-	-	-	-	-	-	-	-
Sifilis (<i>Syphilis</i>)	-	-	-	-	-	-	-	1	-	-	-	-	1
Sindrom stečenog nedostatka imuniteta (AIDS)	-	-	-	-	-	-	-	-	-	-	-	-	-
Streptokokna upala grla (<i>Angina streptococcica</i>)	41	32	38	44	16	9	9	3	19	27	29	60	327
Svrab (<i>Scabies</i>)	5	7	2	3	2	2	2	4	9	4	6	4	50
Šarlah (<i>Scarlatina</i>)	9	7	9	8	6	1	-	1	2	5	2	8	58
Taeniasis	-	-	-	-	-	-	-	-	-	-	-	-	-
Tetanus (<i>Tetanus</i>)	-	-	-	-	-	-	-	-	-	-	-	-	-
Toksoplazmoza (<i>Toxoplasmosis</i>)	-	-	-	-	-	-	-	-	-	-	-	-	-
Trbušni tifus (<i>Typhus abdominalis</i>)	-	-	-	-	-	-	-	-	-	-	-	-	-

Naziv bolesti / Mjeseci	I.	II.	III.	IV.	V.	VI.	VII.	VIII.	IX.	X.	XI.	XII.	Ukupno
Trihineloz (Trichinellosis)	-	-	-	-	-	-	-	-	-	-	-	-	-
Trovanje hranom - osim salmonela (Toxiinfectio alimentaris)	-	-	-	-	-	-	-	-	-	-	-	-	-
Tularemija (Tularemia)	-	-	-	-	-	-	-	-	-	-	-	-	-
Upala pluća (Pneumonia, Bronchopneumonia)	47	38	14	12	8	7	13	7	7	4	12	17	186
Ušljivost glave/tijela (Pediculosis capitis/corporis)	-	-	-	-	-	-	-	-	1	-	-	-	1
Velike boginje (Variola maior)	-	-	-	-	-	-	-	-	-	-	-	-	-
Virusna hemoragijska groznica (Febris haemorrhagicae virosa)	-	-	-	-	-	-	-	-	-	-	-	-	-
Virusni gastroenterokolitis (Gastroenterocolitis virosa)	2	2	2	6	1	1	4	2	2	-	-	-	22
Virusni hepatitis A (Hepatitis virosa A)	-	-	-	-	-	-	-	-	-	1	-	-	1
Virusni hepatitis B (Hepatitis virosa B)	-	-	-	-	1	-	2	-	-	1	2	-	6
Hepatitis B occulta	-	-	-	-	-	-	-	-	-	-	-	-	-
Virusni hepatitis C (Hepatitis virosa C)	-	1	-	-	-	2	-	-	3	-	-	-	6
Virusni hepatitis D (Hepatitis virosa D)	-	-	-	-	-	-	-	-	-	-	-	-	-
Virusni hepatitis E (Hepatitis virosa E)	-	-	-	-	-	-	-	-	-	-	-	-	-
Virusni hepatitis G (Hepatitis virosa G)	-	-	-	-	-	-	-	-	-	-	-	-	-
Virusni hepatitis neoznačeni (Hepatitis virosa nonspecificata)	-	-	-	-	-	-	-	-	-	-	-	-	-
Virusni meningitis (Meningitis virosa)	-	-	-	-	-	-	-	-	-	1	-	-	1
Vodene kozice (Varicella)	175	210	255	258	139	67	32	5	8	32	17	25	1 223
West Nile groznica	-	-	-	-	-	-	-	-	-	-	-	-	-
Zarazna upala mozga (Encephalitis)	-	-	-	-	-	-	-	-	-	-	-	-	-
Zaušnjaci (Parotitis epidemica)	-	-	-	-	-	-	-	-	-	-	-	-	-
Zika virusna infekcija	-	-	-	-	-	-	-	-	-	-	-	-	-
Žuta groznica (Febris flava)	-	-	-	-	-	-	-	-	-	-	-	-	-
Drugo	-	-	-	-	-	-	-	-	-	-	-	-	-
Ukupno	336	347	370	389	205	118	85	42	98	117	103	156	2 366

Izvor podataka: Služba za epidemiologiju Zavoda za javno zdravstvo Zadar

Slika 6.1.2.

Sezonsko kretanje prijavljenih zaraznih bolesti u Zadarskoj županiji u 2019. godini



6.2. Tuberkuloza

Tablica 6.2.1.

Broj novooboljelih osoba od tuberkuloze u Zadarskoj županiji u 2019. godini prema mjestu stanovanja

Oboljenje/Epidemiološko područje	Zadarska županija						Ukupno
	Benkovac	Biograd na Moru	Gračac	Obrovac	Pag	Zadar	
Aktivna tuberkuloza (Tuberculosis activa)	-	-	1	-	-	10	11

Izvor podataka: Služba za epidemiologiju Zavoda za javno zdravstvo Zadar

Tablica 6.2.2.

Broj novooboljelih osoba od tuberkuloze u Zadarskoj županiji u 2019. godini prema dobi i spolu

Oboljenje	Spol	Dobne skupine				Ukupno
		30-39	40-49	50-59	60+	
Aktivna tuberkuloza (Tuberculosis activa)	Žene	2	1	-	3	6
	Muškarci	-	2	2	1	5
	Ukupno	2	3	2	4	11

Izvor podataka: Služba za epidemiologiju Zavoda za javno zdravstvo Zadar

6.3. Obvezatna cijepljenja

Tablica 6.3.1.

Godišnje izvješće o izvršenim obveznim imunizacijama u 2019. godini za epidemiološko područje Benkovac

Cijepljenje	Predviđeno	Cijepljeno	Nije cijepljeno			Obuhvat % (cijepljeni/predviđeni) x 100
			Zbog kontra-indikacije	Drugi razlog	Ukupno ne cijepljeno	
Difterije, tetanusa i pertusisa (DTP) primamo (sve tri doze)	84	82	1	1	2	97,62
DTP docjepljivanje (prvo, druga godina života)	110	108	1	1	2	98,18
DTP drugo docjepljivanje (nadoknada propuštenog iz ranijih godina)	88	87	-	1	1	98,86
Difterija i tetanus (dT) Docjepljivanje - 24-god.	-	-	-	-	-	-
Pneumokno konjugirano cjepivo, dojenčad koja su primila dvije doze	-	-	-	-	-	-
Pneumokokno cjepivo, sve tri doze	-	-	-	-	-	-
Difterije i tetanusa (dT) Docjepljivanje (1.razr.)	13	10	-	3	3	76,92
Difterije i tetanusa (dT) Docjepljivanje (8.razr.)	36	36	-	-	-	100,00
Difterije i tetanusa (dT) Docjepljivanje (4. razr. SŠ)	-	-	-	-	-	-
Tetanus docjepljivanje (60 god.)	159	117	-	42	42	73,58

Cijepljenje	Predviđeno	Cijepljeno	Nije cijepljeno			Obuhvat % (cijepljeni/ predviđeni) x 100
			Zbog kontra- indikacije	Drugi razlog	Ukupno ne cijepljeno	
Poliomijelitis primarno (sve tri doze)	84	82	1	1	2	97,62
Poliomijelitis docjepljivanje 1. (druga godina)	110	108	1	1	2	98,18
Poliomijelitis docjepljivanje 2. (1.razr. OŠ)	-	-	-	-	-	-
Poliomijelitis docjepljivanje 3. (8.razr. OŠ)	36	36	-	-	-	100,00
Haemophilusa influenze tip B (sve tri doze)	84	82	1	1	2	97,62
Haemophilusa influenze tip B docjepljivanje (druga godina)	110	108	1	1	2	98,18
Ospica, rubeole i parotitisa, primarno	84	82	1	1	2	97,62
Ospica, rubeole i parotitisa docjepljivanje	14	13	-	1	1	92,86
BCG (rodilište/prva godina)	-	-	-	-	-	-
PPD testiranje (7.razred OŠ)	-	-	-	-	-	-
Tuberkuloza docjepljivanje (tuberkulin negativne osobe)	-	-	-	-	-	-
Hepatitis B (potpuno dojenačka dob)	84	82	1	1	2	97,62
Hepatitis B (potpuno 6. razred OŠ)	21	21	-	-	-	100,00

Izvor podataka: Služba za epidemiologiju Zavoda za javno zdravstvo Zadar

Tablica 6.3.2.

Godišnje izvješće o izvršenim obveznim imunizacijama u 2019. godini za epidemiološko područje Biograd na Moru

Cijepljenje	Predviđeno	Cijepljeno	Nije cijepljeno			Obuhvat % (cijepljeni/ predviđeni) x 100
			Zbog kontra- indikacije	Drugi razlog	Ukupno ne cijepljeno	
Difterije, tetanusa i pertusisa (DTP) primarno (sve tri doze)	170	161	-	9	9	94,71
DTP docjepljivanje (prvo, druga godina života)	170	158	-	12	12	92,94
DTP drugo docjepljivanje (nadoknada propušteno iz ranijih godina)	170	159	-	11	11	93,53
Difterija i tetanus (dT) Docjepljivanje - 24-god.	-	-	-	-	-	-
Pneumokno konjugirano cjepivo, dojenčad koja su primila dvije doze	170	130	-	40	40	76,47
Pneumokokno cjepivo, sve tri doze	-	-	-	-	-	-
Difterije i tetanusa (dT) Docjepljivanje (1.razr.)	7	7	-	-	-	100,00
Difterije i tetanusa (dT) Docjepljivanje (8.razr.)	161	157	-	4	4	97,52
Difterije i tetanusa (dT) Docjepljivanje (4. razr. SŠ)	-	-	-	-	-	-
Tetanus docjepljivanje (60 god.)	135	107	-	28	28	79,26
Poliomijelitis primarno (sve tri doze)	170	161	-	9	9	94,71
Poliomijelitis docjepljivanje 1. (druga godina)	170	158	-	12	12	92,94
Poliomijelitis docjepljivanje 2. (1.razr. OŠ)	171	137	1	33	34	80,12
Poliomijelitis docjepljivanje 3. (8.razr. OŠ)	161	157	-	4	4	97,52
Haemophilusa influenze tip B (sve tri doze)	170	161	-	9	9	94,71
Haemophilusa influenze tip B docjepljivanje (druga godina)	170	158	-	12	12	92,94
Ospica, rubeole i parotitisa, primarno	170	161	-	9	9	94,71
Ospica, rubeole i parotitisa docjepljivanje	172	160	1	11	12	93,02
BCG (rodilište/prva godina)	-	-	-	-	-	-

Cijepljenje	Predviđeno	Cijepljeno	Nije cijepljeno			Obuhvat % (cijepljeni/ predviđeni) x 100
			Zbog kontra- indikacije	Drugi razlog	Ukupno ne cijepljeno	
PPD testiranje (7.razred OŠ)	-	-	-	-	-	-
Tuberkuloza docijepljivanje (tuberkulin negativne osobe)	-	-	-	-	-	-
Hepatitis B (potpuno dojenačka dob)	170	161	-	9	9	94,71
Hepatitis B (potpuno 6. razred OŠ)	135	134	-	1	1	99,26

Izvor podataka: Služba za epidemiologiju Zavoda za javno zdravstvo Zadar

Tablica 6.3.3.

Godišnje izvješće o izvršenim obveznim imunizacijama u 2019. godini za epidemiološko područje Gračac

Cijepljenje	Predviđeno	Cijepljeno	Nije cijepljeno			Obuhvat % (cijepljeni/ predviđeni) x 100
			Zbog kontra- indikacije	Drugi razlog	Ukupno ne cijepljeno	
Difterije, tetanusa i pertusisa (DTP) primarno (sve tri doze)	11	11	-	-	-	100,00
DTP docijepljivanje (prvo, druga godina života)	10	10	-	-	-	100,00
DTP drugo docijepljivanje (nadoknada propuštenog iz ranijih godina)	10	10	-	-	-	100,00
Difterija i tetanus (dT) Docijepljivanje - 24-god.	-	-	-	-	-	-
Pneumokno konjugirano cjevivo, dojenčad koja su primila dvije doze	7	7	-	-	-	100,00
Pneumokokno cjevivo, sve tri doze	-	-	-	-	-	-
Difterije i tetanusa (dT) Docijepljivanje (1.razr.)	34	33	-	1	1	97,06
Difterije i tetanusa (dT) Docijepljivanje (8.razr.)	44	44	-	-	-	100,00
Difterije i tetanusa (dT) Docijepljivanje (4. razr. SŠ)	-	-	-	-	-	-
Tetanus docijepljivanje (60 god.)	41	24	-	17	17	58,54
Poliomijelitisa primarno (sve tri doze)	11	11	-	-	-	100,00
Poliomijelitisa docijepljivanje 1. (druga godina)	10	10	-	-	-	100,00
Poliomijelitisa docijepljivanje 2. (1.razr. OŠ)	-	-	-	-	-	-
Poliomijelitisa docijepljivanje 3. (8.razr. OŠ)	44	44	-	-	-	100,00
Haemophilusa influenze tip B (sve tri doze)	11	11	-	-	-	100,00
Haemophilusa influenze tip B docijepljivanje (druga godina)	10	10	-	-	-	100,00
Ospica, rubeole i parotitisa, primarno	6	6	-	-	-	100,00
Ospica, rubeole i parotitisa docijepljivanje	34	34	-	-	-	100,00
BCG (rodilište/prva godina)	-	-	-	-	-	-
PPD testiranje (7.razred OŠ)	-	-	-	-	-	-
Tuberkuloza docijepljivanje (tuberkulin negativne osobe)	-	-	-	-	-	-
Hepatitis B (potpuno dojenačka dob)	11	11	-	-	-	100,00
Hepatitis B (potpuno 6. razred OŠ)	25	25	-	-	-	100,00

Izvor podataka: Služba za epidemiologiju Zavoda za javno zdravstvo Zadar

Tablica 6.3.4.

Godišnje izvješće o izvršenim obveznim imunizacijama u 2019. godini za epidemiološko područje Obrovac

Cijepljenje	Predviđeno	Cijepljeno	Nije cijepljeno			Obuhvat % (cijepljeni/ predviđeni) x 100
			Zbog kontra- indikacije	Drugi razlog	Ukupno ne cijepljeno	
Difterije, tetanusa i pertusisa (DTP) primarno (sve tri doze)	-	-	-	-	-	-
DTP docjepljivanje (prvo, druga godina života)	-	-	-	-	-	-
DTP drugo docjepljivanje (nadoknada propuštenog iz ranijih godina)	-	-	-	-	-	-
Difterija i tetanus (dT) Docjepljivanje - 24-god.	-	-	-	-	-	-
Pneumokno konjugirano cjepivo, dojenčad koja su primila dvije doze	-	-	-	-	-	-
Pneumokokno cjepivo, sve tri doze	-	-	-	-	-	-
Difterije i tetanusa (dT) Docjepljivanje (1.razr.)	-	-	-	-	-	-
Difterije i tetanusa (dT) Docjepljivanje (8.razr.)	23	23	-	-	-	100,00
Difterije i tetanusa (dT) Docjepljivanje (4. razr. SŠ)	-	-	-	-	-	-
Tetanus docjepljivanje (60 god.)	20	16	-	4	4	80,00
Poliomijelitisa primarno (sve tri doze)	-	-	-	-	-	-
Poliomijelitis docjepljivanje 1. (druga godina)	-	-	-	-	-	-
Poliomijelitis docjepljivanje 2. (1.razr. OŠ)	27	26	-	1	1	96,30
Poliomijelitis docjepljivanje 3. (8.razr. OŠ)	23	23	-	-	-	100,00
Haemophilusa influenze tip B (sve tri doze)	-	-	-	-	-	-
Haemophilusa influenze tip B docjepljivanje (druga godina)	-	-	-	-	-	-
Ospica, rubeole i parotitisa, primarno	-	-	-	-	-	-
Ospica, rubeole i parotitisa docjepljivanje	27	27	-	-	-	100,00
BCG (rodište/prva godina)	-	-	-	-	-	-
PPD testiranje (7.razred OŠ)	-	-	-	-	-	-
Tuberkuloza docjepljivanje (tuberkulin negativne osobe)	-	-	-	-	-	-
Hepatitis B (potpuno dojenačka dob)	-	-	-	-	-	-
Hepatitis B (potpuno 6. razred OŠ)	15	15	-	-	-	100,00

Izvor podataka: Služba za epidemiologiju Zavoda za javno zdravstvo Zadar

Tablica 6.3.5.

Godišnje izvješće o izvršenim obveznim imunizacijama u 2019. godini za epidemiološko područje Pag

Cijepljenje	Predviđeno	Cijepljeno	Nije cijepljeno			Obuhvat % (cijepljeni/ predviđeni) x 100
			Zbog kontra- indikacije	Drugi razlog	Ukupno ne cijepljeno	
Difterije, tetanusa i pertusisa (DTP) primarno (sve tri doze)	44	44	-	-	-	100,00
DTP docjepljivanje (prvo, druga godina života)	41	41	-	-	-	100,00
DTP drugo docjepljivanje (nadoknada propuštenog iz ranijih godina)	40	40	-	-	-	100,00
Difterija i tetanus (dT) Docjepljivanje - 24-god.	-	-	-	-	-	-

Cijepljenje	Predviđeno	Cijepljeno	Nije cijepljeno			Obuhvat % (cijepljeni/ predviđeni) x 100
			Zbog kontra- indikacije	Drugi razlog	Ukupno ne cijepljeno	
Pneumokno konjugirano cjepivo, dojenčad koja su primila dvije doze	-	-	-	-	-	-
Pneumokokno cjepivo, sve tri doze	-	-	-	-	-	-
Difterije i tetanusa (dT) Docjepljivanje (1.razr.)	-	-	-	-	-	-
Difterije i tetanusa (dT) Docjepljivanje (8.razr.)	29	29	-	-	-	100,00
Difterije i tetanusa (dT) Docjepljivanje (4. razr. SŠ)	-	-	-	-	-	-
Tetanus docjepljivanje (60 god.)	49	33	1	15	16	67,35
Poliomijelitisa primarno (sve tri doze)	44	44	-	-	-	100,00
Poliomijelitisa docjepljivanje 1. (druga godina)	41	41	-	-	-	100,00
Poliomijelitisa docjepljivanje 2. (1.razr. OŠ)	25	25	-	-	-	100,00
Poliomijelitisa docjepljivanje 3. (8.razr. OŠ)	29	29	-	-	-	100,00
Haemophilusa influenzae tip B (sve tri doze)	44	44	-	-	-	100,00
Haemophilusa influenzae tip B docjepljivanje (druga godina)	41	41	-	-	-	100,00
Ospica, rubeole i parotitisa, primarno	45	45	-	-	-	100,00
Ospica, rubeole i parotitisa docjepljivanje	25	25	-	-	-	100,00
BCG (rodišće/prva godina)	-	-	-	-	-	-
PPD testiranje (7.razred OŠ)	-	-	-	-	-	-
Tuberkuloza docjepljivanje (tuberkulin negativne osobe)	-	-	-	-	-	-
Hepatitis B (potpuno dojenačka dob)	44	44	-	-	-	100,00
Hepatitis B (potpuno 6. razred OŠ)	38	38	-	-	-	100,00

Izvor podataka: Služba za epidemiologiju Zavoda za javno zdravstvo Zadar

Tablica 6.3.6.

Godišnje izvješće o izvršenim obveznim imunizacijama u 2019. godini za epidemiološko područje Zadar

Cijepljenje	Predviđeno	Cijepljeno	Nije cijepljeno			Obuhvat % (cijepljeni/ predviđeni) x 100
			Zbog kontra- indikacije	Drugi razlog	Ukupno ne cijepljeno	
Difterije, tetanusa i pertusisa (DTP) primarno (sve tri doze)	1 167	1 120	13	34	47	95,97
DTP docjepljivanje (prvo, druga godina života)	1 310	1 257	13	40	53	95,95
DTP drugo docjepljivanje (nadoknada propuštenog iz ranijih godina)	1 101	992	20	89	109	90,10
Difterija i tetanus (dT) Docjepljivanje - 24-god.	16	3	-	13	13	18,75
Pneumokno konjugirano cjepivo, dojenčad koja su primila dvije doze	576	488	2	86	88	84,72
Pneumokokno cjepivo, sve tri doze	-	-	-	-	-	-
Difterije i tetanusa (dT) Docjepljivanje (1.razr.)	154	118	8	28	36	76,62
Difterije i tetanusa (dT) Docjepljivanje (8.razr.)	1 343	1 289	12	42	54	95,98
Difterije i tetanusa (dT) Docjepljivanje (4. razr. SŠ)	12	9	2	1	3	75,00
Tetanus docjepljivanje (60 god.)	1 243	491	14	738	752	39,50
Poliomijelitisa primarno (sve tri doze)	1 167	1 120	18	29	47	95,97
Poliomijelitisa docjepljivanje 1. (druga godina)	1 310	1 257	11	42	53	95,95
Poliomijelitisa docjepljivanje 2. (1.razr. OŠ)	1 233	1 142	18	73	91	92,62
Poliomijelitisa docjepljivanje 3. (8.razr. OŠ)	1 343	1 289	7	47	54	95,98

Cijepljenje	Predviđeno	Cijepljeno	Nije cijepljeno			Obuhvat % (cijepljeni/ predviđeni) x 100
			Zbog kontra- indikacije	Drugi razlog	Ukupno ne cijepljeno	
Haemophilusa influenze tip B (sve tri doze)	1 167	1 120	15	32	47	95,97
Haemophilusa influenze tip B docjepljivanje (druga godina)	1 310	1 257	13	40	53	95,95
Ospica, rubeole i parotitisa, primarno	1 489	1 381	18	90	108	92,75
Ospica, rubeole i parotitisa docjepljivanje	807	761	15	31	46	94,30
BCG (rodište/prva godina)	1 527	1 483	13	31	44	97,12
PPD testiranje (7.razred OŠ)	-	-	-	-	-	-
Tuberkuloza docjepljivanje (tuberkulin negativne osobe)	-	-	-	-	-	-
Hepatitis B (potpuno dojenačka dob)	1 167	1 120	18	29	47	95,97
Hepatitis B (potpuno 6. razred OŠ)	1 106	1 051	16	39	55	95,03

Izvor podataka: Služba za epidemiologiju Zavoda za javno zdravstvo Zadar

Tablica 6.3.7.

Godišnje izvješće o izvršenim obveznim imunizacijama u 2019. godini za epidemiološko područje Zadarska županija

Cijepljenje	Predviđeno	Cijepljeno	Nije cijepljeno			Obuhvat % (cijepljeni/ predviđeni) x 100
			Zbog kontra- indikacije	Drugi razlog	Ukupno ne cijepljeno	
Difterije, tetanusa i pertusisa (DTP) primarno (sve tri doze)	1 476	1 418	14	44	58	96,07
DTP docjepljivanje (prvo, druga godina života)	1 641	1 574	14	53	67	95,92
DTP drugo docjepljivanje (nadoknada propuštenog iz ranijih godina)	1 409	1 288	20	101	121	91,41
Difterija i tetanus (dT) Docjepljivanje - 24-god.	16	3	-	13	13	18,75
Pneumokno konjugirano cjepivo, dojenčad koja su primila dvije doze	753	625	2	126	128	83,00
Pneumokokno cjepivo, sve tri doze	-	-	-	-	-	-
Difterije i tetanusa (dT) Docjepljivanje (1.razr.)	208	168	8	32	40	80,77
Difterije i tetanusa (dT) Docjepljivanje (8.razr.)	1 636	1 578	12	46	58	96,45
Difterije i tetanusa (dT) Docjepljivanje (4. razr. SŠ)	12	9	2	1	3	75,00
Tetanus docjepljivanje (60 god.)	1 647	788	15	844	859	47,84
Poliomijelitis primarno (sve tri doze)	1 476	1 418	19	39	58	96,07
Poliomijelitis docjepljivanje 1. (druga godina)	1 641	1 574	12	55	67	95,92
Poliomijelitis docjepljivanje 2. (1.razr. OŠ)	1 456	1 330	19	107	126	91,35
Poliomijelitis docjepljivanje 3. (8.razr. OŠ)	1 636	1 578	7	51	58	96,45
Haemophilusa influenze tip B (sve tri doze)	1 476	1 418	16	42	58	96,07
Haemophilusa influenze tip B docjepljivanje (druga godina)	1 641	1 574	14	53	67	95,92
Ospica, rubeole i parotitisa, primarno	1 794	1 675	19	100	119	93,37
Ospica, rubeole i parotitisa docjepljivanje	1 079	1 020	16	43	59	94,53
BCG (rodište/prva godina)	1 527	1 483	13	31	44	97,12
PPD testiranje (7.razred OŠ)	-	-	-	-	-	-
Tuberkuloza docjepljivanje (tuberkulin negativne osobe)	-	-	-	-	-	-
Hepatitis B (potpuno dojenačka dob)	1 476	1 418	19	39	58	96,07
Hepatitis B (potpuno 6. razred OŠ)	1 340	1 284	16	40	56	95,82

Izvor podataka: Služba za epidemiologiju Zavoda za javno zdravstvo Zadar

6.4. Rad antirabične ambulante

Tablica 6.4.1.
Humana
antirabična zaštita
u Zadarskoj
županiji od 2008.
do 2019. godine

Godina	Broj pregledanih	Broj osoba zaštićenih imunoprofilaksom			Udio (%) zaštićenih
		Samo cjepivom	Cjepivom + HRIG (serum)	Ukupno	
2008.	242	42	1	43	18
2009.	247	48	5	53	21
2010.	206	26	-	26	13
2011.	193	23	-	23	12
2012.	213	51	-	51	24
2013.	247	46	1	47	19
2014.	233	45	-	45	19
2015.	206	41	2	43	21
2016.	196	42	-	42	21
2017.	226	41	-	41	18
2018.	192	36	-	36	19
2019.	195	46	-	46	24
Ukupno	2 596	487	9	496	19,1

Izvor podataka: Služba za epidemiologiju Zavoda za javno zdravstvo Zadar

Tablica 6.4.2.
Humana
antirabična zaštita
u Zadarskoj
županiji u 2019.
godini prema
zdravstvenom
stanju životinja
koje su nanijele
ozljede

Skupina	Broj pregledanih	Broj osoba zaštićenih imunoprofilaksom		
		Samo cjepivom	Cjepivom + HRIG (serum)	Ukupno
A	-	-	-	-
B	-	-	-	-
C	53	45	-	45
D	142	1	-	1
Ostalo	-	-	-	-
Ukupno	195	46	-	46

Izvor podataka: Služba za epidemiologiju Zavoda za javno zdravstvo Zadar

- A - ozljede od utvrđeno bijesne životinje
- B - ozljede od životinje sumnjive na bjesnoću
- C - ozljede od nepoznate, uginule, odlutale, ubijene ili divlje životinje
- D - ozljeda od životinje koja je nakon 10 dana nadzora ostala zdrava

Tablica 6.4.3.
Humana
antirabična zaštita
(imunoprofila-
ksom) radi
kontakta (ugriza,
ogrebotine)
prema vrsti
životinje u
Zadarskoj županiji
u 2019. godini

Vrsta životinje	Broj osoba zaštićenih imunoprofilaksom
Pas	30
Mačka	13
Štakor	2
Šišmiš	-
Miš	-
Lasica	1
Nepoznato	-
Ukupno	46

Izvor podataka: Služba za epidemiologiju Zavoda za javno zdravstvo Zadar

6.5. Ostala epidemiološka djelatnost

Tablica 6.5.1.
Aktivnosti u
prevenciji i
sprečavanju
širenja zaraznih
bolesti tijekom
2019. godine

Vrsta aktivnosti	Broj
Epidemiološki izvid liječnika	86
Epidemiološki izvid liječnika i sanitarnog tehničara	36
Epidemiološka anketa	199
Liječnički pregled	1 701
Uzimanje uzoraka	188

Izvor podataka: Služba za epidemiologiju Zavoda za javno zdravstvo Zadar

Tablica 6.5.2.
Zdravstveni
nadzor nad
određenim
kategorijama
osoba u 2019.
godini

Vrsta nadzora	Broj osoba
Putnici u međunarodnom prometu	6
Nadzor nad određenim kategorijama zaposlenih osoba	15 198
Nadzor na kliconoštvo i parazitonoštvo	6

Izvor podataka: Služba za epidemiologiju Zavoda za javno zdravstvo Zadar

Tablica 6.5.3.
Izolirani uzročnici
na kliconoštvo i
parazitonoštvo
kod zaposlenih
osoba u prometu
živežnih
namirnica i drugih
osoba u 2019.
godini

Vrsta uzročnika	Broj izoliranih uzročnika
Salmonella enteritidis	8
Salmonella SPECIES	-
Salmonella Coeln	2
Salmonella typhi murium	1
Salmonella grupe B	5
Salmonella grupe C	11
Salmonella grupe D	1
Salmonella grupe E	1
Trichurs trichuria	-
Helmitiasis	2
Bruceloza	-
Malaria	-
Lamblija intestinalis (Giardia Lamblija)	4
Enterobius vermicularis	2
Campylobacter jejuni	7
Paratyphus A	-
Neisseria meningitidis	-
Sifilis	1
HBV	3
HCV	7
TBC	11
HAV	1
HIV	1

Napomena: Izolirani uzročnici dobiveni su pregledom krvi, brisa ždrijela i nosa, te ispljuvka i stolice.

Izvor podataka: Služba za epidemiologiju Zavoda za javno zdravstvo Zadar

Tablica 6.5.4.
Obavljene
imunizacije u
epidemiološkoj
ambulantni u 2019.
godini

Vrsta cjepiva	Broj cijepjenih osoba
Cjepivo protiv trbušnog tifusa	14
Cjepivo protiv žute groznice	149
Cjepivo protiv hepatitisa B	149
Cjepivo protiv HPV	11
Cjepivo protiv bjesnoće	46
Cjepivo protiv tetanusa	58
Cjepivo protiv difterije i tetanusa	12
Cjepivo protiv ospica, zaušnjaka i rubeole	60
Cjepivo protiv hepatitisa A	25
Cjepivo protiv hepatitisa A pediatrica	1
Cjepivo protiv pneumokoknih infekcija	82
Cjepivo protiv gripe	966
Cjepivo protiv meningokoknog meningitisa	21
Cjepivo protiv krpeljnog meningoencefalitisa	5
Varilix	4
HRIG	-
HBIG	4
HTIG	9
Twinrix	7
Hiberix	4
PPD test	-
IPV	14

Izvor podataka: Služba za epidemiologiju Zavoda za javno zdravstvo Zadar

Tablica 6.5.5.

Zdravstveno prosvjeđivanje određenih kategorija zaposlenih osoba u 2019. godini

Vrsta aktivnosti	Broj
Tečajevi higijenskog minimuma	77
Polaznici tečajeva higijenskog minimuma	2 854

Izvor podataka: Služba za epidemiologiju Zavoda za javno zdravstvo Zadar

Tablica 6.5.6.

Provođenje stručnog nadzora nad mjerama DDD -a u Zadarskoj županiji od 2005. do 2019. godine

Grad / općina	Stručni nadzor nad mjerama DDD -a	Monitoring komaraca u gradu Zadru	Izrada programa mjera obvezatne preventive DDD -a	Monitoring komaraca na području Zadarske županije pomoću ovipozicijskih klopki
Gradovi				
Benkovac	30	-	14	27
Biograd n/M	26	-	14	4
Nin	30	-	14	11
Obrovac	28	-	14	15
Pag	28	-	14	7
Zadar	101	41	14	13
Ukupno gradovi	243	41	84	77
Općine				
Bibinje	30	-	14	3
Galovac	14	-	14	3
Gračac	8	-	14	6
Jasenice	30	-	14	1
Kali	22	-	14	3
Kolan	32	-	14	2
Kukljica	26	-	14	3
Lišane Ostrovičke	26	-	14	3
Novigrad	24	-	14	4
Pakoštane	26	-	14	5
Pašman	30	-	14	7
Polača	28	-	14	4
Poličnik	25	-	14	8
Posedarje	24	-	14	8
Povljana	18	-	14	3
Preko	30	-	14	7
Privlaka	12	-	14	3
Ražanac	26	-	14	11
Sali	27	-	14	19
Stankovci	28	-	14	4
Starigrad	30	-	14	6
Sukošan	22	-	14	5
Sv. Filip i Jakov	30	-	14	8
Škabrnje	26	-	14	2
Tkon	26	-	14	4
Vir	18	-	14	3
Vrsi	-	-	14	4
Zemunik Donji	12	-	14	5
Ukupno općine	650	-	392	144
Ukupno Zadarska županija *	893	41	476	221

Napomena: **Zbirno izvješće o utrošenim pesticidima i dezinficijensima " radi se jednom godišnje za cijelu Zadarsku županiju.

Izvor podataka: Služba za epidemiologiju Zavoda za javno zdravstvo Zadar

PREVENCIJA, IZVANBOLNIČKO LIJEČENJE OVISNOSTI I MENTALNO ZDRAVLJE

Tablica 7.1.

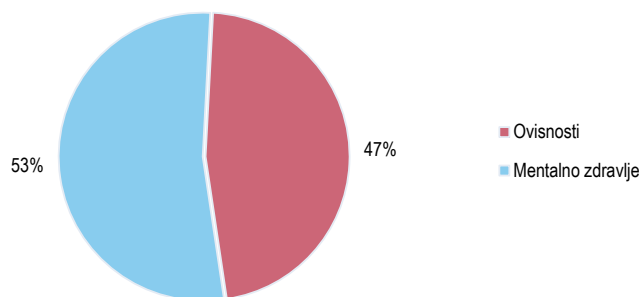
Ukupan broj osoba uključenih u tretman Službe za mentalno zdravlje i prevenciju ovisnosti tijekom 2019. godine

Mjesto stanovanja	Broj osoba
Zadarska županija	1 314
Ostale županije	84
Stranci	12
Ukupno	1 410

Izvor podataka: Služba za mentalno zdravlje i prevenciju ovisnosti Zavoda za javno zdravstvo Zadar

Slika 7.1.

Udio osoba s prebivalištem u Zadarskoj županiji uključenih u tretman Službe za mentalno zdravlje i prevenciju ovisnosti u 2019. godini



Tablica 7.2.

Broj dolazaka u Službu za mentalno zdravlje i prevenciju ovisnosti tijekom 2019. godine

Mjesto stanovanja	Mentalno zdravlje	Ovisnost	Broj dolazaka ukupno
Zadarska županija	3 993	4 819	8 812
Ostale županije	179	143	322
Stranci	6	181	187
Ukupno	4 178	5 143	9 321

Izvor podataka: Služba za mentalno zdravlje i prevenciju ovisnosti Zavoda za javno zdravstvo Zadar

Tablica 7.3.

Broj osoba s prebivalištem u Zadarskoj županiji uključenih u tretman Službe za mentalno zdravlje i prevenciju ovisnosti po spolu i dijagnozi u 2019. godini

Šifra bolesti po MKB-10	Muškarci	Žene	Ukupno
F10	2	1	3
F11 - F19	548	91	639
F20 - F99	113	160	273
Z00 - Z99	161	222	383
Ostalo	10	6	16
Ukupno	834	480	1 314

Izvor podataka: Služba za mentalno zdravlje i prevenciju ovisnosti Zavoda za javno zdravstvo Zadar

Tablica 7.4.

Broj osoba u tretmanu savjetovališta mentalnog zdravlja po dobi u 2019. godini (sve županije)

Dobne skupine	2019.
5-9	10
10-14	46
15-19	155
20-24	83
25-29	71
30-34	56
35-39	75
40-44	59
45-49	43
50-54	49
55-59	33
60-64	22
65-69	27
70-74	8
75-79	13
80-85	-
85-89	1
Ukupno	751

Izvor podataka: Služba za mentalno zdravlje i prevenciju ovisnosti Zavoda za javno zdravstvo Zadar

Tablica 7.5.

Broj opijatskih ovisnika po dobi u Zadarskoj županiji u 2019. godini

Dobne skupine	Opijatski ovisnici
15-19	-
20-24	2
25-29	6
30-34	24
35-39	106
40-44	171
45-49	142
50-54	69
55-59	39
60-64	8
65-69	3
Ukupno	570

Izvor podataka: Služba za mentalno zdravlje i prevenciju ovisnosti Zavoda za javno zdravstvo Zadar

Tablica 7.6.

Ovisnici i konzumenti s prebivalištem u Zadarskoj županiji po psihoaktivnom sredstvu u 2019. godini

Psihoaktivno sredstvo	Liječeni		Ukupno liječeni	Novoregistrirani		Umrli
	Ovisnici	Konzumenti		Broj	Udio (%)	
Opijati	570	-	570	16	2,8	8
Marihuana	4	10	14	4	28,6	-
Anksiolitici	-	-	-	-	-	-
Kokain	2	2	4	2	50,0	-
Psihostimulansi	1	2	3	1	33,3	-
Halucinogeni	-	1	1	1	100,0	-
Više psihoaktivnih tvari	38	9	47	3	6,4	-
Ukupno	615	24	639	27	4,2	8

Izvor podataka: Služba za mentalno zdravlje i prevenciju ovisnosti Zavoda za javno zdravstvo Zadar

Tablica 7.7.
Opijatski ovisnici
po mjestu
stanovanja u
Zadarskoj županiji
u 2019. godini

Grad/Općina	Broj stanovnika u dobi 15 - 64 g.	Opijatski ovisnici	Stopa na 1 000 st. u dobi 15 - 64 g	Udio (%)
Benkovac	6 889	12	1,7	2,1
Bibinje	2 663	24	9,0	4,2
Biograd n/M	3 625	18	5,0	3,2
Galovac	814	9	11,1	1,6
Gračac	2 863	-	-	-
Jasenice	913	2	2,2	0,4
Kali	1 062	15	14,1	2,6
Kolan	521	-	-	-
Kukljica	433	4	9,2	0,7
Lišane Ostrovičke	423	-	-	-
Nin	1 811	7	3,9	1,2
Novigrad	1 478	-	-	-
Obrovac	2 757	4	1,5	0,7
Pag	2 511	10	4,0	1,8
Pakoštane	2 675	5	1,9	0,9
Pašman	1 288	2	1,6	0,4
Polača	931	-	-	-
Poličnik	2 970	4	1,3	0,7
Posedarje	2 356	10	4,2	1,8
Povljana	463	1	2,2	0,2
Preko	2 327	27	11,6	4,7
Privlaka	1 412	10	7,1	1,8
Ražanac	1 917	2	1,0	0,4
Sali	955	3	3,1	0,5
Stankovci	1 213	3	2,5	0,5
Starigrad	1 171	-	-	-
Sukošan	3 015	15	5,0	2,6
Sveti Filip i Jakov	3 137	4	1,3	0,7
Škabrnja	1 156	1	0,9	0,2
Tkon	499	1	2,0	0,2
Vir	2 021	3	1,5	0,5
Vrsi	1 331	3	2,3	0,5
Zadar	50 709	369	7,3	64,7
Zemunik Donji	1 343	2	1,5	0,4
Ukupno Zadarska županija	111 652	570	5,1	100,0

Napomena: Broj stanovnika kao i stopa liječenih osoba izračunat je na temelju Popisa stanovništva iz 2011. godine

Izvor podataka: Služba za mentalno zdravlje i prevenciju ovisnosti Zavoda za javno zdravstvo Zadar

Tablica 7.8.
Prikaz obavljenih
usluga u Službi
za mentalno
zdravlje i
prevenciju
ovisnosti u 2019.
godini

Vrsta usluge	Broj
Individualni rad s korisnicima	15 652
Grupni rad s korisnicima	-
Rad s obitelji korisnika	1 289
Liječnički pregledi	6 120
Psihološka obrada	1 304
Ispunjavanje pomicu upitnika	587
Pisanje izvještaja za CZSS, sudove, probacijski ured	68
Provedba javnozdravstvene akcije	5
Izrada promotivnih materijala (brošura, letak, plakat)	4
Savjet s bolesnikom ili članom obitelji	10 232
Savjet telefonom bolesniku ili članu obitelji stručnog sadržaja	10 942
Testiranje urina na prisutnost droga i njihovih metabolita	4 092

Izvor podataka: Služba za mentalno zdravlje i prevenciju ovisnosti Zavoda za javno zdravstvo Zadar

Tablica 7.9.
Edukativni rad
Službe za
mentalno zdravlje
i prevenciju
ovisnosti u 2019.
godini

Vrsta usluge	Broj	Broj obuhvaćenih osoba
Edukativni seminari/radionice	39	690
Predavanja	111	2 091
Tribine/okrugli stolovi	1	100
Savjetodavni i edukativni rad s djelatnicima škola za ŠPP, škole/osobe	39	114

Izvor podataka: Služba za mentalno zdravlje i prevenciju ovisnosti Zavoda za javno zdravstvo Zadar

ETIOLOŠKA DIJAGNOSTIKA U MIKROBIOLOŠKOM LABORATORIJU

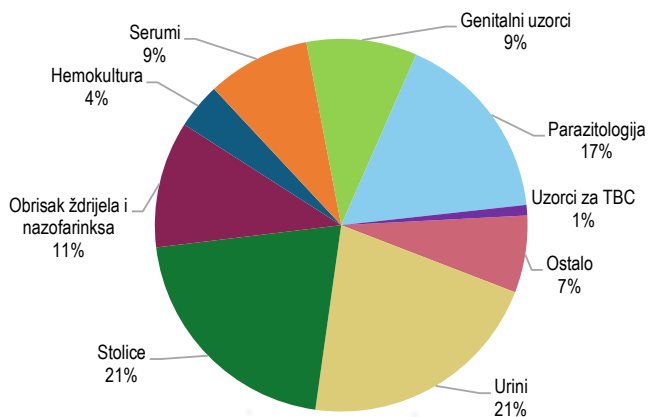
8.1. Mikrobiološka dijagnostika

Tablica 8.1.
Mikrobiološka
dijagnostika u
2019. godini

Pretrage	Broj uzoraka
Urogenitalne infekcije	32 956
Crijevne infekcije	22 144
Parazitologija	17 683
Respiratorne infekcije	15 078
Dijagnostika sepse	4 217
Virološka serologija	3 594
Molekularna dijagnostika	2 934
Enteralni virusi	2 137
Ostalo	1 204
Mikologija	1 175
Anaerobne bakterije	886
Virusi hepatitisa	685
Parazitološka serologija	539
Respiratorni virusi	378
HIV	237
Infekcije središnjeg živčanog sustava	118
Bakteriološka serologija	95
Ukupno	106 060

Izvor podataka: Služba za mikrobiologiju i parazitologiju Zavoda za javno zdravstvo Zadar

Slika 8.1.1.
Udio pojedinih
vrsta uzoraka
obrađenih u
mikrobiološkom
laboratoriju u
2019. godini



N= 106 060

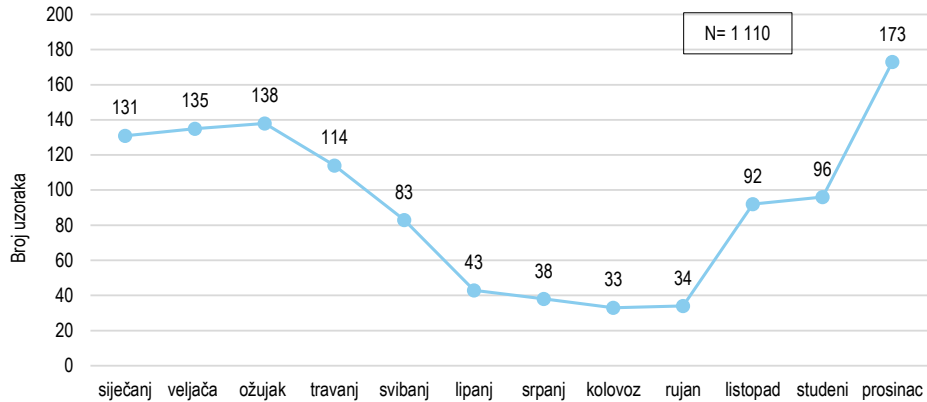
8.2. Infekcije respiratornog sustava

Tablica 8.2.1.
Najčešći izolati u
obrisu ždrijela i
nazofarinksa u
2019. godini

Vrsta izolata	Broj
Streptococcus pyogenes	971
Streptococcus haemolyticus grupe G	14

Izvor podataka: Služba za mikrobiologiju i parazitologiju Zavoda za javno zdravstvo Zadar

Slika 8.2.1.
Broj uzoraka iz
kojih je izoliran
Streptococcus
pyogenes tijekom
2019. godine



Od ukupnog broja izoliranih piogenih streptokoka, bilo je 10% izolata rezistentnih na makrolide (eritromicin) i 10% izolata rezistentnih na klindamicin. Rezistencija na penicilin u piogenih streptokoka još nije zabilježena.

Tablica 8.2.2.

Detekcija RNA virusa influence A/B i Respiratornog sincicijskog virusa RT-PCR metodom, sezona 2019./2020.

	Virus influence	Respiratorni sincicijski virus
Broj uzoraka	938	174
Pozitivan tip A	316	-
Pozitivan tip B	66	-
Pozitivan RSV	-	101

Napomena: nalazi se odnose na podatke od 1. 11. 2019. do 31. 3. 2020. godine

Izvor podataka: Služba za mikrobiologiju i parazitologiju Zavoda za javno zdravstvo Zadar

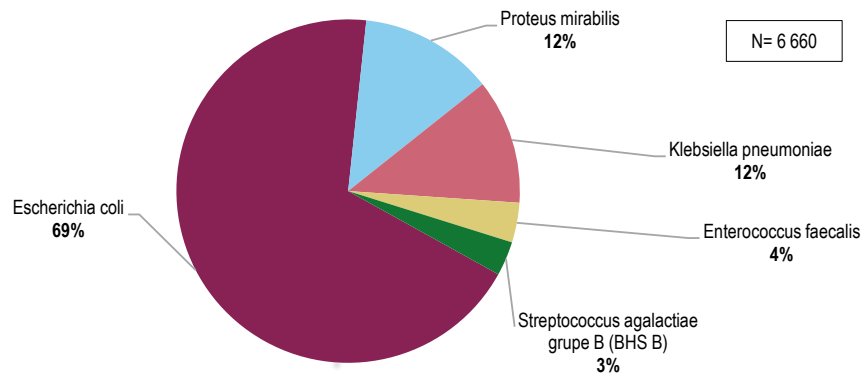
8.3. Infekcije mokraćnog i spolnog sustava

Tablica 8.3.1.
Najčešći izolati u
urinu u 2019.
godini

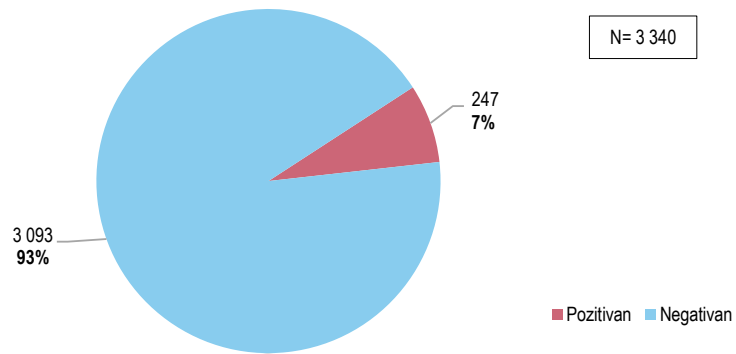
Vrsta izolata	Broj
Escherichia coli	4 530
Proteus mirabilis	833
Klebsiella pneumoniae	777
Enterococcus faecalis	247
Streptococcus agalactiae grupe B (BHS B)	213

Izvor podataka: Služba za mikrobiologiju i parazitologiju Zavoda za javno zdravstvo Zadar

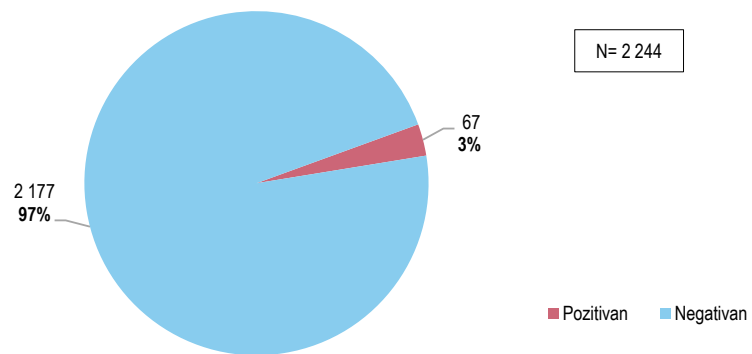
Slika 8.3.1.
Najčešći izolati u urinu u 2019. godini



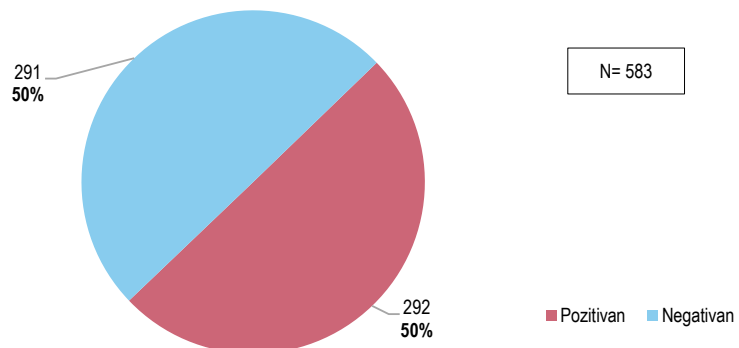
Slika 8.3.2.
Udio pozitivnih Mycoplasma genitalium, Mycoplasma hominis i Ureaplasma urealyticum u 2019. godini



Slika 8.3.3.
Udio pozitivnih Chlamydia trachomatis u 2019. godini



Slika 8.3.4.
Udio pozitivnih HPV visokog rizika u 2019. godini



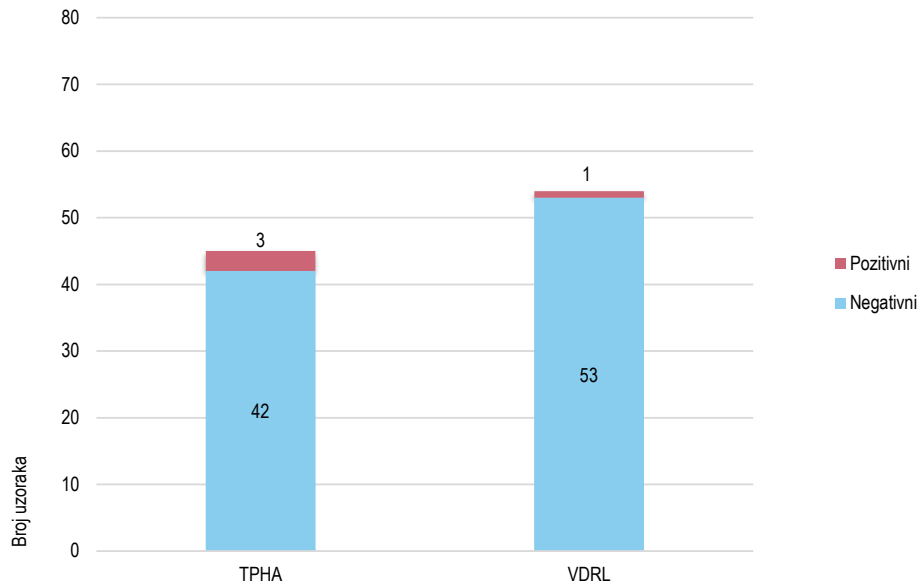
8.4. Serološke pretrage

Tablica 8.4.1.
Serološke
pretrage u 2019.
godini

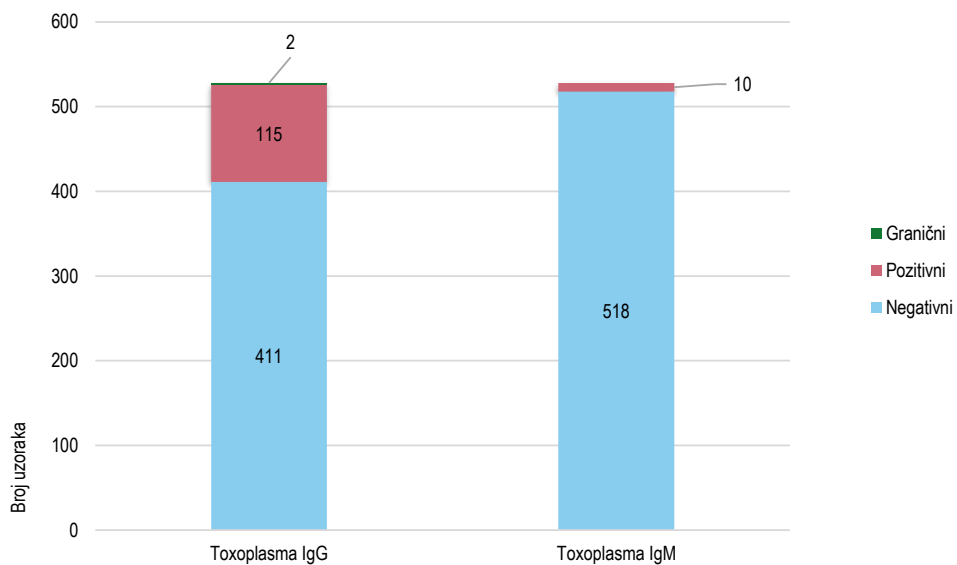
Serološke pretrage	Broj
Bakteriološka serologija	95
Parazitološka serologija	1 068
Virološka serologija	8 333
Ukupno	9 496

Izvor podataka: Služba za mikrobiologiju i parazitologiju Zavoda za javno zdravstvo Zadar

Slika 8.4.1.
Bakteriološka
serologija - broj
pozitivnih i
negativnih
uzoraka u 2019.
godini

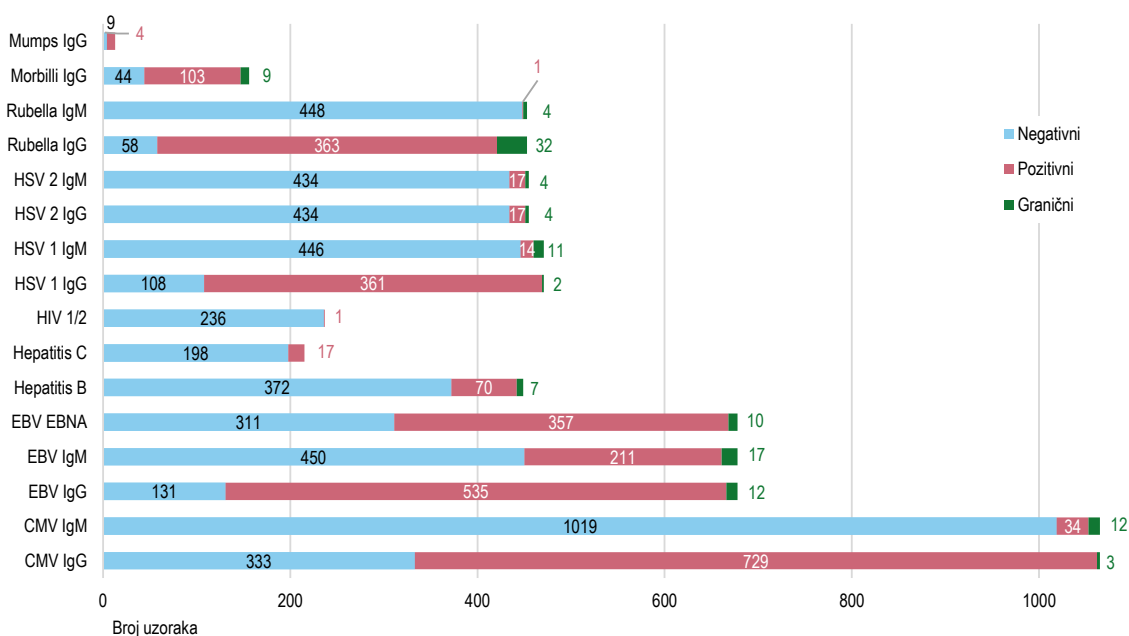


Slika 8.4.2.
Parazitološka
serologija - broj
pozitivnih i
negativnih
uzoraka u 2019.
godini

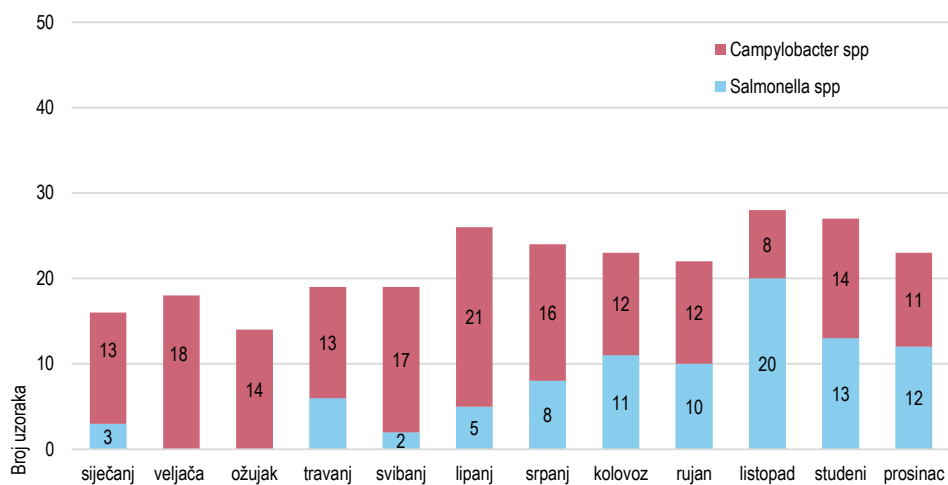


Slika 8.4.3.

Virološka serologija - broj pozitivnih i negativnih uzoraka u 2019. godini



8.5. Bolesti probavnog sustava

Slika 8.5.1.
Broj izoliranih
crijevnih
patogena u 2019.
godini

Tablica 8.5.1.

Dokaz antigena
Adenovirusa,
Rotavirusa,
Astrovirusa i
Norovirusa u
2019. godini

	Broj uzoraka	Pozitivni
Adenovirus	1 417	27
Rotavirus	1 436	135
Astrovirus	100	6
Norovirus	601	21

Izvor podataka: Služba za mikrobiologiju i parazitologiju Zavoda za javno zdravstvo Zadar

9.1. Ispitivanje namirnica, predmeta opće uporabe i voda

Tablica 9.1.1.
Zdravstvena ispravnost namirnica i predmeta opće uporabe u Zadarskoj županiji u 2019. godini

	Domaća proizvodnja				Uvoz Ukupno	Sveukupno	
	Industrijska proizvodnja	Promet	Obrtnička proizvodnja	Ukupno			
Namirnice	Mikrobiološki pregledano	988	1 779	353	3 120	-	3 120
	Odgovara	745	1 761	351	2 857	-	2 857
	Ne odgovara	243	18	2	263	-	263
	Kemijski pregledano	124	377	125	626	-	626
	Odgovara	124	375	125	624	-	624
	Ne odgovara	-	2	-	2	-	2
Predmeti opće uporabe	Mikrobiološki pregledano	33	1	1	35	-	35
	Odgovara	33	1	1	35	-	35
	Ne odgovara	-	-	-	-	-	-
	Kemijski pregledano	-	-	1	1	-	1
	Odgovara	-	-	1	1	-	1
	Ne odgovara	-	-	-	-	-	-
Brisevi, otisci	Ukupno	609	17 527	1 387	19 523	-	19 523
	Odgovara	598	17 166	1 350	19 114	-	19 114
	Ne odgovara	11	361	37	409	-	409

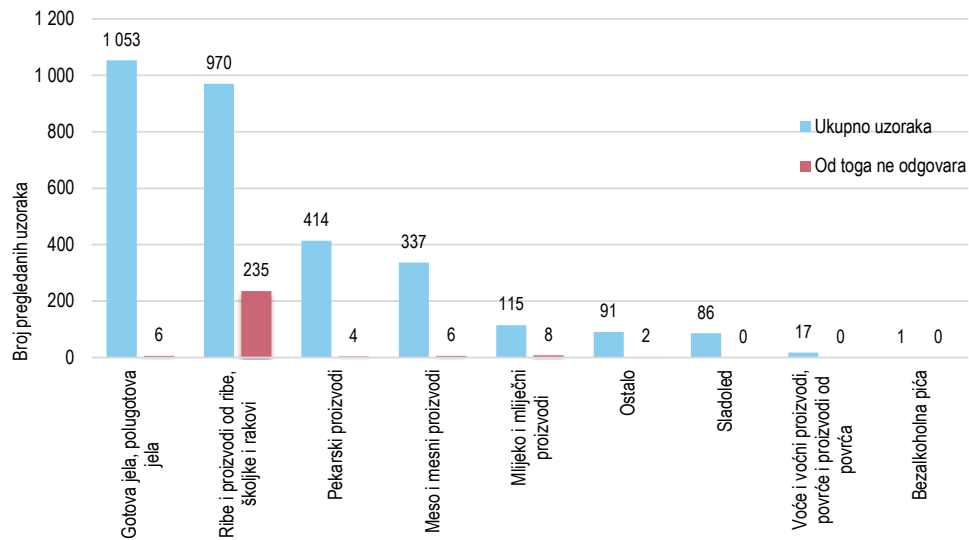
Izvor podataka: Služba za zdravstvenu ekologiju i zaštitu okoliša Zavoda za javno zdravstvo Zadar

Tablica 9.1.2.
Mikrobiološka ispravnost namirnica domaće proizvodnje i iz uvoza u Zadarskoj županiji u 2019. godini

Vrsta namirnica	Domaća proizvodnja		Uvoz		Sveukupno	
	Broj pregledanih uzoraka		Broj pregledanih uzoraka		Ukupno	Od toga ne odgovara
	Ukupno	Od toga ne odgovara	Ukupno	Od toga ne odgovara		
Mlijeko i mliječni proizvodi	115	8	-	-	115	8
Meso i mesni proizvodi	337	6	-	-	337	6
Ribe i proizvodi od ribe, školjke i rakovi	970	235	-	-	970	235
Jaja i proizvodi od jaja	5	-	-	-	5	-
Pekarski proizvodi	414	4	-	-	414	4
Voće i voćni proizvodi, povrće i proizvodi od povrća	17	-	-	-	17	-
Masti i ulja	-	-	-	-	-	-
Bezalkoholna pića	1	-	-	-	1	-
Kava	2	-	-	-	2	-
Sladoled	86	-	-	-	86	-
Med	3	-	-	-	3	-
Led	81	2	-	-	81	2
Gotova jela, polugotova jela	1053	6	-	-	1 053	6
Ukupno	3 084	261	-	-	3 084	261

Izvor podataka: Služba za zdravstvenu ekologiju i zaštitu okoliša Zavoda za javno zdravstvo Zadar

Slika 9.1.1.
Mikrobiološka
ispravnost
namirnica
domaće
proizvodnje i iz
uvoza u
Zadarskoj
županiji u 2019.
godini

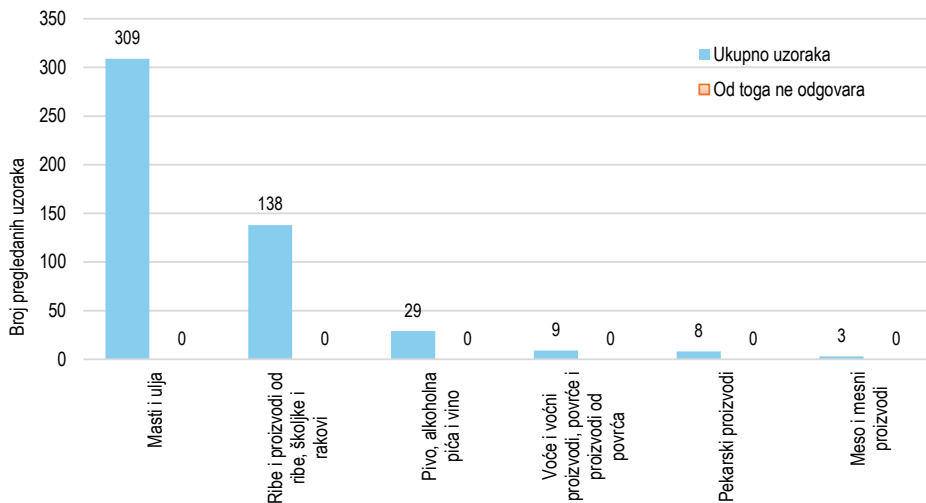


Tablica 9.1.3.
Kemijska
ispravnost
namirnica
domaće
proizvodnje i iz
uvoza u
Zadarskoj
županiji u 2019.
godini

Vrsta namirnica	Domaća proizvodnja		Uvoz		Sveukupno	
	Broj pregledanih uzoraka		Broj pregledanih uzoraka			
	Ukupno	Od toga ne odgovara	Ukupno	Od toga ne odgovara	Ukupno	Od toga ne odgovara
Meso i mesni proizvodi	3	-	-	-	3	-
Ribe i proizvodi od ribe, školjke i rakovi	138	-	-	-	138	-
Pekarski proizvodi	8	-	-	-	8	-
Voće i voćni proizvodi, povrće i proizvodi od povrća	9	-	-	-	9	-
Masti i ulja	309	-	-	-	309	-
Pivo, alkoholna pića i vino	29	-	-	-	29	-
Ukupno	496	-	-	-	496	-

Izvor podataka: Služba za zdravstvenu ekologiju i zaštitu okoliša Zavoda za javno zdravstvo Zadar

Slika 9.1.2.
Kemijska
ispravnost
namirnica
domaće
proizvodnje i iz
uvoza u
Zadarskoj
županiji u 2019.
godini



Tablica 9.1.4.
Mikrobiološka
ispravnost
predmeta opće
uporabe domaće
proizvodnje i iz
uvoza u
Zadarskoj
županiji u 2019.
godini

Vrsta namirnica	Domaća proizvodnja		Uvoz		Sveukupno	
	Broj pregledanih uzoraka		Broj pregledanih uzoraka		Ukupno	Od toga ne odgovara
	Ukupno	Od toga ne odgovara	Ukupno	Od toga ne odgovara		
Ambalaža za namirnice i predmete opće uporabe	33	-	-	-	33	-
Kozmetički proizvodi	2	-	-	-	2	-
Ukupno	35	-	-	-	35	-

Izvor podataka: Služba za zdravstvenu ekologiju i zaštitu okoliša Zavoda za javno zdravstvo Zadar

Tablica 9.1.5.
Kemijska
ispravnost
predmeta opće
uporabe domaće
proizvodnje i iz
uvoza u
Zadarskoj
županiji u 2019.
godini

Vrsta namirnica	Domaća proizvodnja		Uvoz		Sveukupno	
	Broj pregledanih uzoraka		Broj pregledanih uzoraka		Ukupno	Od toga ne odgovara
	Ukupno	Od toga ne odgovara	Ukupno	Od toga ne odgovara		
Ambalaža za namirnice i predmete opće uporabe	1	-	-	-	1	-
Kozmetički proizvodi	-	-	-	-	-	-
Ukupno	1	-	-	-	1	-

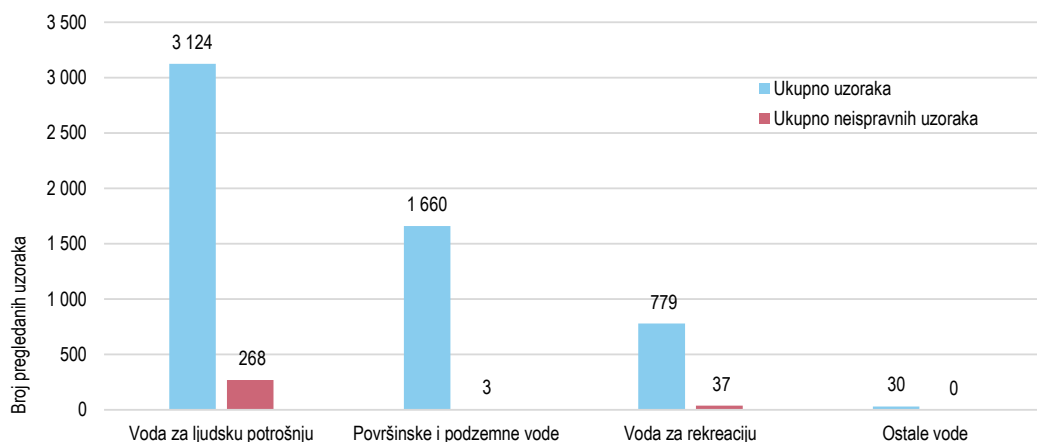
Izvor podataka: Služba za zdravstvenu ekologiju i zaštitu okoliša Zavoda za javno zdravstvo Zadar

Tablica 9.1.6.
Rezultati kontrole
vode u Zadarskoj
županiji u 2019.
godini

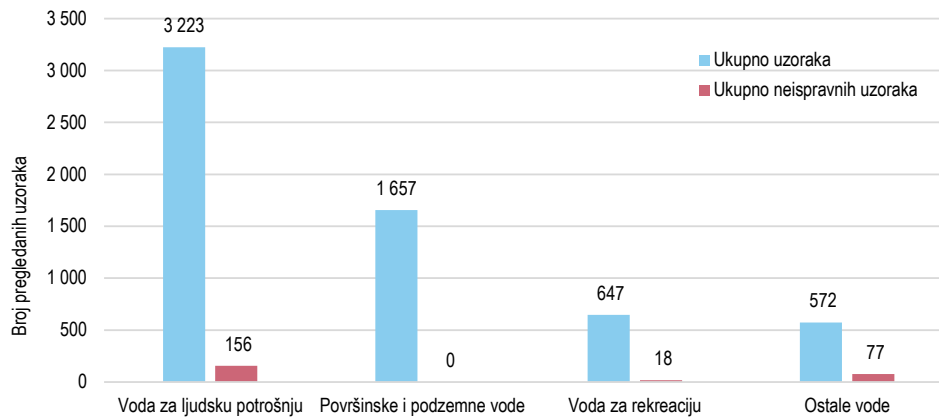
	Mikrobiološki pregledano		Kemijski pregledano	
	Broj uzoraka		Broj uzoraka	
Voda za ljudsku potrošnju	3 124	268	3 223	156
Površinske i podzemne vode	1 660	3	1 657	-
Voda za rekreaciju	779	37	647	18
Ostale vode	30	-	572	77

Izvor podataka: Služba za zdravstvenu ekologiju i zaštitu okoliša Zavoda za javno zdravstvo Zadar

Slika 9.1.3.
Rezultati kontrole
vode u Zadarskoj
županiji u 2019.
godini -
mikrobiološki



Slika 9.1.4.
Rezultati kontrole
vode u Zadarskoj
županiji u 2019.
godini - kemijski




9.2. Kontrola kakvoće mora na morskim plažama u Zadarskoj županiji u 2019. godini

Tijekom 2019. godine, ispitivanje kakvoće mora u Zadarskoj županiji provodilo se u razdoblju od 20. 05. 2019. do 10.10. 2019. godine. Kakvoća mora pratila se na 99 točaka, uzorkovano je 997 uzoraka, od toga 990 uzoraka u redovnom ispitivanju te 7 uzoraka zbog sumnje na iznenadno onečišćenje. Pojedinačna uzorkovanja su se provodila 10 puta tijekom sezone kupanja na svim točkama ispitivanja.

Prema godišnjoj ocjeni za 2019. godinu na području Zadarske županije, svih 99 plaža (100,0%) spadaju u kategoriju izvrsne kakvoće mora (Slika 9.2.1.). Plaže dobre, zadovoljavajuće i nezadovoljavajuće kakvoće (godišnja ocjena) mora tijekom 2019. godine nisu zabilježene.

Slika 9.2.1.
Godišnja ocjena
kakvoće mora na
morskim plažama
u Zadarskoj
županiji u 2019.
godini



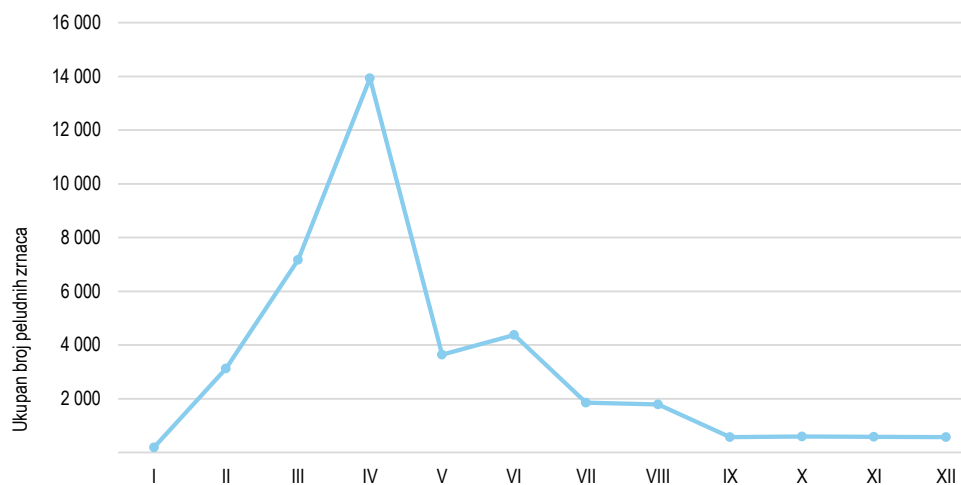
9.3. Praćenje vrsta i koncentracija peludnih zrnaca u zraku

Tablica 9.3.1.
Udio peludnih zrnaca unutar glavnih kategorija zabilježenih na mjernoj postaji Zadar u 2019. godini

Kategorija	Postotni udio peludnih zrnaca (%)
Drveće	58,4
Trave	3,7
Korovi	37,9

Izvor podataka: Služba za zdravstvenu ekologiju i zaštitu okoliša Zavoda za javno zdravstvo Zadar

Slika 9.3.1.
Prikaz kretanja ukupnog broja peludnih zrnaca različitih biljnih svojiti u 2019. godini po mjesecima



10.1. Pokazatelji rada u specijalističko-konzilijarnoj zaštiti

Tablica 10.1.1.
Broj pregleda i
usluga u
specijalističko-
konzilijarnoj
djelatnosti Opće
bolnice Zadar u
2019. godini

Organizacijska jedinica	Pregledi	Usluge
Odjel za transfuziologiju		
Odjel za transfuziologiju	-	6 799
Ambulanta za transfuziologiju	5 247	632
DJ serologija	-	14 685
DJ imuno-hematologija	-	25 638
Ukupno	5 247	47 754
Služba za interne bolesti		
Ambulanta za sistematske preglede	7	6
Ambulanta za sistematske preglede branitelja	1 403	1 371
Opća internistička ambulanta	857	727
Ambulanta za kliničku farmakologiju	2 097	1 840
Ambulanta za kliničku imunologiju i reumatologiju	321	8
Dnevna bolnica za kliničku imunologiju i reumatologiju	186	388
Dnevna bolnica gastroenterologije	1 931	3 232
Gastroenterološka ambulanta	5 033	43
Ambulanta za gastroskopiju	25	4 952
Ambulanta za kolonoskopiju	7	3 785
Ambulanta za endoskopski UZV (EUS)	1	712
Ambulanta za internistički UZV	72	9 851
Ambulanta za ERCP	-	402
Nefrološka ambulanta za UZV	75	2 030
Ambulanta za BD-enteroskopiju	-	4
Endokrinološka ambulanta za UZV	166	795
Ambulanta za bolesnike s transplantiranim bubregom	109	4
Nefrološka ambulanta	2 931	1 052
Centar za hemodijalizu	141	37 200
Ambulanta za peritonejsku dijalizu	219	1 020
Dnevna bolnica nefrologije	642	594
Ordinacija za invazivnu kardiologiju	1	1 029
Ordinacija za elektrofiziologiju	2	919
Ordinacija za EPS - kompleksne aritmije	-	2
Dnevna bolnica kardiologije	482	905
Kardiološka ambulanta	7 763	7 695
Kardiološki laboratorij	1 168	8 639
Hematološka ambulanta	2 028	2
Hematološka ambulanta - dnevna bolnica	5 652	24 223
Endokrinološko-dijabetološka ambulanta	4 009	369
Dnevna bolnica endokrinologije	8	9
Pulmološka ambulanta	3 713	2 865
Ambulanta za opstruktivne bolesti pluća	1 657	1 295
Laboratorij za funkcionalno ispitivanje pluća	417	9 546

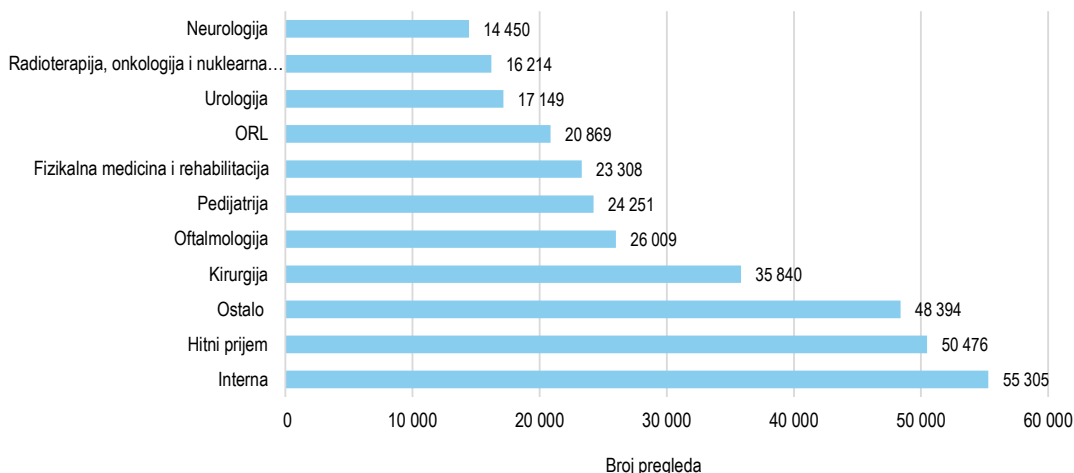
Organizacijska jedinica	Pregledi	Usluge
Ambulanta za bronhoskopiju	16	735
Odjelna pulmološka ambulanta	1 038	270
Dnevna bolnica pulmologije	2 116	2 393
Opća dermatološka ambulanta	8 046	1 685
Ambulanta za estetsku dermatologiju	316	1
Odjelna dermatološka ambulanta	169	2
Opća dermatološka ambulanta II	477	2 660
Ambulanta za fototerapiju	4	1 404
Ukupno	55 305	136 664
Odjel za infektologiju		
Ambulanta za infekcijske bolesti i febrilna stanja	6 789	2 682
Infektologija-dnevna bolnica	1 053	758
Ambulanta za postekspozicijsku profilaksu (PEP)	28	-
Ukupno	7 870	3 440
Odjel za pedijatriju		
Opća pedijatrijska ambulanta	11	1
Dječja hemato-onkološka ambulanta	8	26
Hitni pedijatrijski prijem	14 427	18 584
Dnevna bolnica pedijatrije	4 712	9 928
Dječja nefrološka ambulanta	857	819
Dječja neurološka ambulanta	1 650	2 732
Dječja gastroenterološka ambulanta	388	258
Dječja kardiološka ambulanta	794	1 575
Dječja pulmološko-alergološka ambulanta	1 182	1 877
Dječja endokrinološka ambulanta	222	146
Ambulanta za dječju psihologiju	-	1 195
Logopedaska ambulanta	-	3 294
Ukupno	24 251	40 435
Odjel za psihijatriju		
Psihijatrijska ambulanta	7 909	7 706
Ambulanta za dječju i adolescentnu psihijatriju	-	491
Ambulanta za alkoholizam i druge ovisnosti	271	247
Ambulanta za psihoterapiju	4	788
Ambulanta za psihoterapiju (long-term)	-	36
Odjelna psihijatrijska ambulanta	3 706	923
Ambulanta za psihologiju odraslih	7	259
Ambulanta za psihoonkologiju	44	1
Dnevna bolnica psihijatrije I	1 293	4 879
Dnevna bolnica psihijatrije odjelna II	473	647
Ukupno	13 707	15 977
Odjel za fizikalnu medicinu i rehabilitaciju		
Fizijatrijska ambulanta	12 525	1 542
Reumatološka ambulanta	1 802	417
Specijalna kineziterapija	-	7 076
Ambulanta za dječju fizijatriju	1 676	1 013
Fizikalna terapija	6 930	97 940
Savjetovalište za osteoporozu	2	-
Peloidna terapija	373	11 804
Ukupno	23 308	119 792

Organizacijska jedinica	Pregledi	Usluge
Odjel za radiologiju		
DJ za snimanje kostiju	-	35 005
DJ CT	-	21 578
DJ Angiografija	-	100
DJ Ultrazvuk - opći	-	6 042
DJ Ultrazvuk - dojki	-	6 800
DJ za snimanje pluća i abdomena-ležeći	-	7 133
DJ za snimanje pluća i abdomena-stojeći	-	36 316
DJ za dijaskopiju II	-	547
DJ za mamografiju	-	9 398
DJ za denzitometriju	-	1 488
DJ za magnetsku rezonancu	-	3 962
Ukupno	-	128 369
Odjel za radioterapiju, onkologiju i nuklearnu medicinu		
Onkologija-kemoterapijska ambulanta	5 225	8 734
Onkološka ambulanta	4 972	8
Ambulanta za dijagnostiku bolesti štitnjače	6 013	3 338
Ambulanta za izotopnu dijagnostiku	4	809
Ukupno	16 214	12 889
Odjel za anesteziologiju, reanimatologiju i int. liječenje		
Specijalistička anesteziološka ambulanta	8 264	4 123
Ambulanta za BOL	167	-
Anestezija - dnevna bolnica	181	2 919
Ukupno	8 612	7 042
Služba za kirurgiju		
Opća kirurška ambulanta	8 826	2 370
Dnevna bolnica kirurgije	1 535	4 811
Ambulanta za kronične rane	147	344
Traumatološka ambulanta	8 317	2 084
Abdominalna ambulanta	5 451	563
Vaskularna ambulanta	1 901	82
Torakalna ambulanta	2 458	159
Ambulanta za dječju kirurgiju	4 019	1 132
Neurokirurška ambulanta	3 186	80
Ukupno	35 840	11 625
Odjel za neurologiju		
Ambulanta za cerebrovaskularne bolesti	160	-
Odjelna neurološka ambulanta	5 716	7 723
Dnevna bolnica neurologije	2 430	4 839
Opća neurološka ambulanta	5 550	-
Ambulanta za epilepsiju	464	-
Ambulanta za demijelinizirajuće bolesti	119	2
Laboratorij za kliničku neurofiziologiju	11	7 477
Ukupno	14 450	20 041
Odjel za urologiju		
Urološka ambulanta s endoskopijom	15 067	18 933
Dnevna bolnica urologije	1 319	1 450
Ambulanta za urološku onkologiju	21	22
Odjelna urološka ambulanta	742	820
Ukupno	17 149	21 225

Organizacijska jedinica	Pregledi	Usluge
Služba za ginekologiju i opstetriciju		
Opća ginekološka ambulanta	980	997
Ambulanta za fertilitet i humanu reprodukciju	495	465
Ambulanta za ginekološko-ultrazvučnu dijagnostiku	1 255	1 265
Ginekološka ambulanta za djecu i adolescente	46	37
Hitna ginekološka ambulanta	6 336	10 189
Ambulanta za asistiranu reprodukciju (M A R)	291	373
Dnevna bolnica ginekologije	656	1 884
Ambulanta za fetalnu medicinu i opstetriciju	2 449	3 736
Ambulanta za ginekološku onkologiju	224	207
Ambulanta za uroginekologiju	223	224
Neonatološka ambulanta	3	314
Ukupno	12 958	19 691
Odjel za otorinolaringologiju		
Ambulanta za maksilofacijalnu kirurgiju	590	253
Ambulanta za plastičnu i rekonstruktivnu kirurgiju-ORL	448	173
Odjelna ambulanta - otorinolaringologija	6 396	2 926
Dnevna bolnica otorinolaringologije	1 200	2 276
Opća ambulanta-otorinolaringologija	10 072	4 128
Ambulanta za audiologiju i vestibulologiju	2 163	9 984
Ukupno	20 869	19 740
Odjel za oftalmologiju		
Oftalmološka specijalistička ambulanta	9 106	7 627
Oftalmološka specijalistička ambulanta II	7 997	5 318
Ambulanta za glaukom	792	615
Ortoptičko-pleoptička ambulanta	5 752	2 321
Ambulanta za kontaktne leće	223	47
Oftalmološka odjelna ambulanta	536	488
Ambulanta za stražnji segment oka	966	647
Oftalmološka dijagnostika	28	1 129
Dnevna bolnica oftalmologije	609	1 557
Ukupno	26 009	19 749
Odjel za patologiju, citologiju i sudsku medicinu		
Laboratorij za patologiju	-	11 408
Ambulanta za kliničku citologiju	-	32 657
Ukupno	-	44 065
Odjel za laboratorijsku dijagnostiku		
Odjel za laboratorijsku dijagnostiku	-	2 154 798
Ukupno	-	2 154 798
Centar za hitni prijem		
Centar za hitni prijem(OHBP)	50 476	126 878
Ukupno	50 476	126 878
Sveukupno	332 265	2 950 174

Izvor podataka: Opća bolnica Zadar

Slika 10.1.1. Broj pregleda u 10 najfrekventnijih specijalističkih ordinacija u Općoj bolnici Zadar u 2019. godini



Tablica 10.1.2.
Broj pregleda u specijalističko-konzilijarnoj djelatnosti u privatnim specijalističkim ordinacijama u Zadarskoj županiji u 2019. godini bez ugovora s HZZO - om

Specijalnost	Broj pregleda po dobnim skupinama				Ukupno
	≤6	7-19	20-64	≥65	
Dermatovenerologija	176	743	2 150	647	3 716
Fizikalna medicina i rehabilitacija	4	214	1 980	1 711	3 909
Oftalmologija	688	1 718	4 280	2 984	9 670
Otorinolaringologija	34	32	186	74	326
Psihijatrija	15	219	1 555	261	2 050
Neuropsihijatrija	-	-	-	-	-
Interna	2	138	6 662	2 224	9 026
Ortopedija	59	17	367	319	762
Neurologija	-	9	603	423	1 035
Kirurgija	-	-	585	185	770
Urologija	-	10	448	259	717
Radiologija	-	38	3 241	632	3 911
Ginekologija	-	53	6 484	1 277	7 814
Kardiologija	-	3	257	196	456
Ukupno	978	3 194	28 798	11 192	44 162

Izvor podataka: Godišnja izvješća specijalističkih ordinacija

Tablica 10.1.3.
Broj prikupljenih doza krvi na Odjelu za transfuzijsku medicinu Opće bolnice Zadar u 2018. i 2019. godini

	Na terenu			U ustanovi	Ukupno
	2018.	2019.	2019.		
Broj prikupljenih doza krvi	2018.	2 793	2 482	5 275	
	2019.	3 058	2 915	5 973	
Broj pripremljenih krvnih pripravaka	2018.	-	10 571	10 571	
	2019.	-	12 013	12 013	

Izvor podataka: Opća bolnica Zadar

Tablica 10.1.4.

Zastupljenost
biljega zaraznih
bolesti kod
dobrovoljnih
darivatelja krvi u
2018. i 2019.
godini za
Zadarsku
županiju

Vrsta biljega	Godina	
	2018.	2019.
HBs Ag	0,01%	0,01%
Anti HCV	-	-
Anti HIV	-	-
TPHA EIA SIFILIS	0,01%	-
NAT	-	-

Napomena: Testiranje se od 2013. godine radi u Hrvatskom zavodu za transfuzijsku medicinu.

Izvor podataka: Opća bolnica Zadar

Tablica 10.1.5.

Dobrovoljni
darivatelji krvi u
2019. godini u
Zadarskoj
županiji

		2019.	
		Broj	Udio (%)
Dobrovoljni darivatelji krvi - muškarci	Stari darivatelji	2 401	61,9
	Novi darivatelji	445	11,5
Dobrovoljni darivatelji krvi - žene	Stari darivatelji	799	20,6
	Novi darivatelji	232	6,0
Ukupno		3 877	100,0

Izvor podataka: Opća bolnica Zadar

STACIONARNA ZDRAVSTVENA ZAŠTITA

Tablica 11.1.1.

Krevetni kapaciteti, broj doktora medicine i kretanje bolesnika u Općoj bolnici Zadar u 2019. godini

Naziv	Broj kreveta	Broj doktora medicine	Broj kreveta po doktoru	Broj ispisanih bolesnika	Broj dana bolničkog liječenja	Godišnja zauzetost kreveta	% iskorištenosti kreveta	Prosječna dužina liječenja	Broj umrlih bolesnika	Udio (%) umrlih bolesnika
Stacionarna djelatnost	429	173	2,5	20 294	107 223	250	68,5	5,3	831	4,1
Dnevna bolnica i hemodijaliza	116	21	5,5	37 385	40 828	352	96,4	1,1	-	-

Izvor podataka: Godišnje izvješće o radu bolnice za 2019. godinu

Tablica 11.1.2.

Krevetni kapaciteti, broj doktora medicine i kretanje bolesnika u Specijalnoj bolnici za ortopediju Biograd n/M u 2019. godini

Naziv	Broj kreveta	Broj doktora medicine	Broj kreveta po doktoru	Broj ispisanih bolesnika	Broj dana bolničkog liječenja	Godišnja zauzetost kreveta	% iskorištenosti kreveta	Prosječna dužina liječenja	Broj umrlih bolesnika	Udio (%) umrlih bolesnika
Stacionarna djelatnost	120	29	4,1	3 749	34 445	287	78,6	9,2	17	0,5
Dnevna bolnica	10	1	10,0	1 381	1 381	138	37,8	1,0	-	-

Izvor podataka: Godišnje izvješće o radu bolnice za 2019. godinu

Tablica 11.1.3.

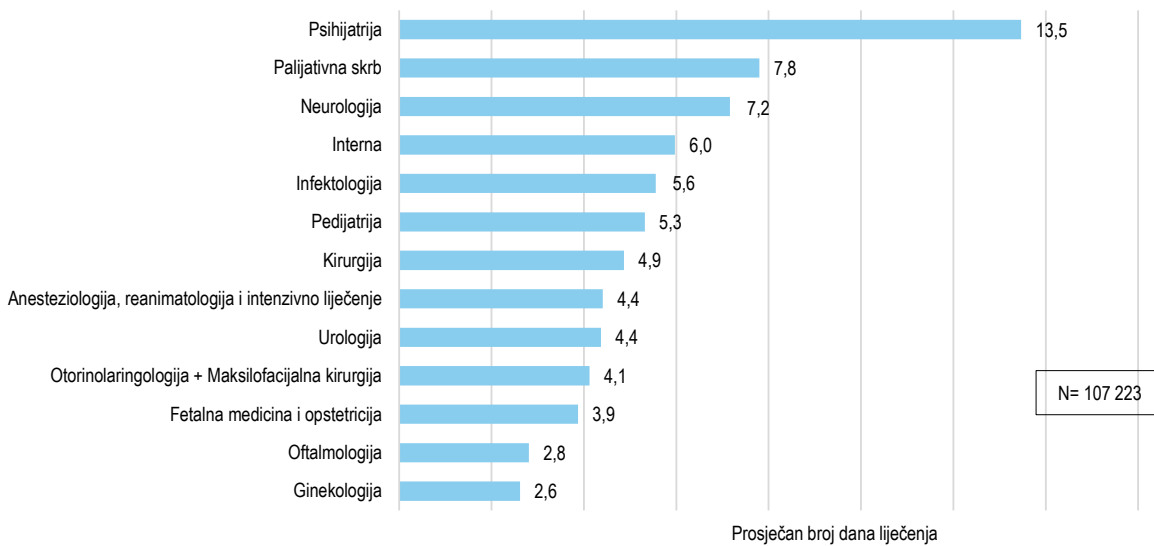
Krevetni kapaciteti, broj doktora medicine i kretanje bolesnika u Psihijatrijskoj bolnici Ugljan u 2019. godini

Naziv	Broj kreveta	Broj doktora medicine	Broj kreveta po doktoru	Broj ispisanih bolesnika	Broj dana bolničkog liječenja	Godišnja zauzetost kreveta	% iskorištenosti kreveta	Prosječna dužina liječenja	Broj umrlih bolesnika	Udio (%) umrlih bolesnika
Stacionarna djelatnost	483	17	28,4	1 135	132 258	274	75,0	116,5	77	6,8
Dnevna bolnica	30	4	7,5	161	6 169	206	56,3	38,3	-	-

Izvor podataka: Godišnje izvješće o radu bolnice za 2019. godinu

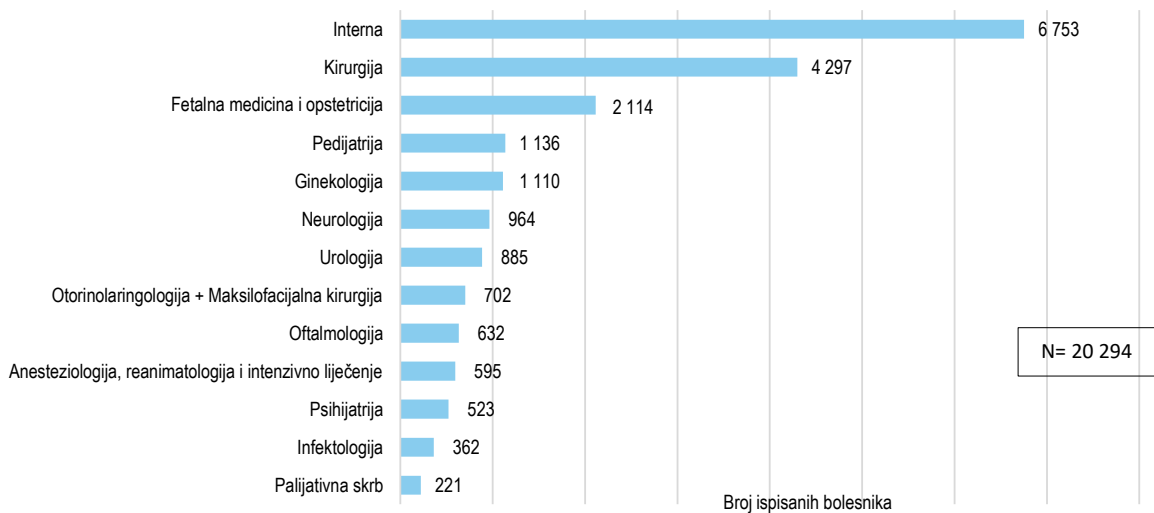
Slika 11.1.

Prosječna dužina liječenja po specijalnostima u Općoj bolnici Zadar u 2019. godini



Slika 11.2.

Broj ispisanih bolesnika po specijalnostima u Općoj bolnici Zadar u 2019. godini



Tablica 11.2.

Krevetni kapaciteti, broj doktora medicine i kretanje bolesnika po odjelima u Općoj bolnici Zadar u 2019. godini

Odjel	Broj postelja	Broj doktora medicine	Broj postelja po doktoru medicine	Ispisani bolesnici	Dani bolničkog liječenja	Godišnja zauzetost postelja	% iskorištenosti postelja	Prosječna dužina liječenja	Broj umrlih bolesnika	% umrlih bolesnika
Anesteziologija, reanimatologija i intenzivno liječenje	12	25	0,5	595	2 624	219	59,9	4,4	88	14,8
Ginekologija	17	11	1,5	1 110	2 904	171	46,8	2,6	4	0,4
Fetalna medicina i opstetricija	39	4+11*	2,6	2 114	8 184	210	57,5	3,9	-	-
Infektologija	14	5	2,8	362	2 011	144	39,4	5,6	3	0,8
Interna	130	35	3,7	6 753	40 328	310	85,0	6,0	397	5,9
Kirurgija	92	30	3,1	4 297	20 925	227	62,3	4,9	59	1,4
Neurologija	23	10	2,3	964	6 904	300	82,2	7,2	106	11,0
Ofalmologija	9	7	1,3	632	1 774	197	54,0	2,8	-	-
Otorinolaringologija + Maksilofacijalna kirurgija	19	10	1,9	702	2 894	152	41,7	4,1	4	0,6
Pedijatrija	29	22	1,3	1 136	6 040	208	57,1	5,3	-	-
Psijhijatrija	24	9	2,7	523	7 042	293	80,4	13,5	4	0,8
Urologija	11	5	2,2	885	3 869	352	96,4	4,4	2	0,2
Palijativna skrb**	10	-	-	221	1 724	172	47,2	7,8	164	74,2
Ukupno	429	173	2,5	20 294	107 223	250	68,5	5,3	831	4,1

* Isti ginekolozi rade na Odjelu ginekologije i na Odjelu za fetalnu medicinu i opstetriciju.

** Kreveti su raspoređeni po sljedećim odjelima: Interna, Pedijatrija, Kirurgija, Neurologija, Otorinolaringologija i Urologija

Izvor podataka: Godišnje izvješće o radu bolnice za 2019. godinu

Tablica 11.3.

Stacionarna djelatnost u Općoj bolnici Zadar od 2010. do 2019. godine

	2010.	2011.	2012.	2013.	2014.	2015.	2016.	2017.	2018.	2019.
Broj kreveta	494	503	498	494	489	479	479	489	429	429
Broj kreveta/1 000 st*	3,1	3,0	2,9	2,9	2,9	2,8	2,8	2,9	2,5	2,5
Broj doktora medicine	197	199	205	205	163	159	166	184	178	173
Broj ispisanih bolesnika	22 796	22 964	23 495	22 303	23 351	21 396	22 226	20 440	20 321	20 294
Broj dana bolničkog liječenja	133 211	128 570	131 559	126 504	122 757	114 789	112 202	112 579	110 532	107 223
Prosječna dužina liječenja	5,8	5,6	5,6	5,7	5,3	5,4	5,0	5,5	5,4	5,3

Izvor podataka: Godišnje izvješće o radu bolnice za 2019. godinu

Tablica 11.4.

Stacionarna djelatnost u Specijalnoj bolnici za ortopediju Biograd n/M od 2010. do 2019. godine

	2010.	2011.	2012.	2013.	2014.	2015.	2016.	2017.	2018.	2019.
Broj kreveta	150	150	150	150	150	150	150	150	150	120
Broj kreveta/1 000 st*	1	1	1	1	1	1	1	1	1	1
Broj doktora medicine	32	31	30	31	32	32	32	30	29	29
Broj ispisanih bolesnika	3 100	3 169	3 154	2 979	3 183	3 287	2 912	2 733	3 767	3 749
Broj dana bolničkog liječenja	43 331	44 800	45 967	40 530	41 751	42 854	41 141	39 230	36 375	34 445
Prosječna dužina liječenja	14,0	14,1	14,6	13,6	13,1	13,0	14,1	14,4	9,7	9,2

Izvor podataka: Godišnje izvješće o radu bolnica za 2019. godinu

Tablica 11.5.

Stacionarna djelatnost u Psihijatrijskoj bolnici Ugljan od 2010. do 2019. godine

	2010.	2011.	2012.	2013.	2014.	2015.	2016.	2017.	2018.	2019.
Broj kreveta	483	483	483	483	483	424	410	410	483	483
Broj kreveta/1 000 st.*	3	3	3	3	3	2	2	2	3	3
Broj doktora medicine	19	17	17	18	16	16	16	17	15	17
Broj ispisanih bolesnika	734	818	978	1 078	1 244	1 097	1 068	1 188	1 152	1 135
Broj dana bolničkog liječenja	134 602	152 273	152 685	138 679	137 958	135 238	131 288	129 878	130 557	132 258
Prosječna dužina liječenja	183,4	186,2	156,1	128,7	110,9	123,3	122,9	109,3	113,3	116,5

Izvor podataka: Godišnje izvješće o radu bolnica za 2019. godinu

Napomena: *Broj stanovnika za 2010. godinu je prema Popisu stanovništva iz 2001. godine, a za 2011. do 2019. prema Popisu stanovništva iz 2011. godine.

Tablica 11.6.

Broj ispisanih bolesnika prema skupinama bolesti i odjelima u Općoj bolnici Zadar u 2019. godini

Odjel	Skupine bolesti po MKB - 10																				Ukupno
	I.	II.	III.	IV.	V.	VI.	VII.	VIII.	IX.	X.	XI.	XII.	XIII.	XIV.	XV.	XVI.	XVII.	XVIII.	XIX.	XXI.	
Anesteziologija, reanimatologija i intenzivno liječenje	18	7	-	-	-	4	-	-	40	11	18	-	-	2	-	-	-	2	16	7	125
Ginekologija	2	295	-	-	-	-	-	-	-	5	2	-	446	2 278	825	45	14	4	743	4 659	
Infektologija	126	1	-	2	1	7	-	-	3	128	14	8	1	28	-	-	-	16	2	-	337
Interna	194	839	121	232	11	18	-	1	1 999	699	675	13	34	428	-	-	7	79	25	189	5 564
Kirurgija	11	517	-	81	-	111	-	-	208	42	1 034	190	57	81	1	-	30	87	1 377	61	3 888
Neurologija	4	52	-	3	16	178	4	4	418	6	4	-	27	2	-	-	-	89	2	17	826
Oftalmologija	-	10	-	1	-	1	576	-	-	-	-	-	-	-	-	-	-	2	38	-	628
Otorinolaringologija	-	163	2	87	-	12	5	33	1	181	21	14	2	-	-	-	16	46	57	61	701
Pedijatrija	152	4	9	15	7	79	9	19	3	462	30	33	31	105	-	5	11	130	10	244	1 358
Psihijatrija	-	-	-	-	507	-	-	-	2	-	-	-	-	-	-	-	-	-	-	-	509
Urologija	3	400	3	-	-	-	-	-	3	-	10	1	-	363	-	-	1	63	-	20	867
Ukupno	510	2 288	135	421	542	410	594	57	2 677	1 529	1 811	261	152	1 455	2 279	830	110	528	1 531	1 342	19 462

Napomena: Uključene su sve hospitalizacije prema BSO + porodi i novorođenčad te prekidi trudnoće, nisu uključeni premještaji s odjela na odjel.

Izvor podataka: Opća bolnica Zadar

Tablica 11.7.

Pobol registriran u Općoj bolnici Zadar u 2019. godini po spolu i skupinama bolesti

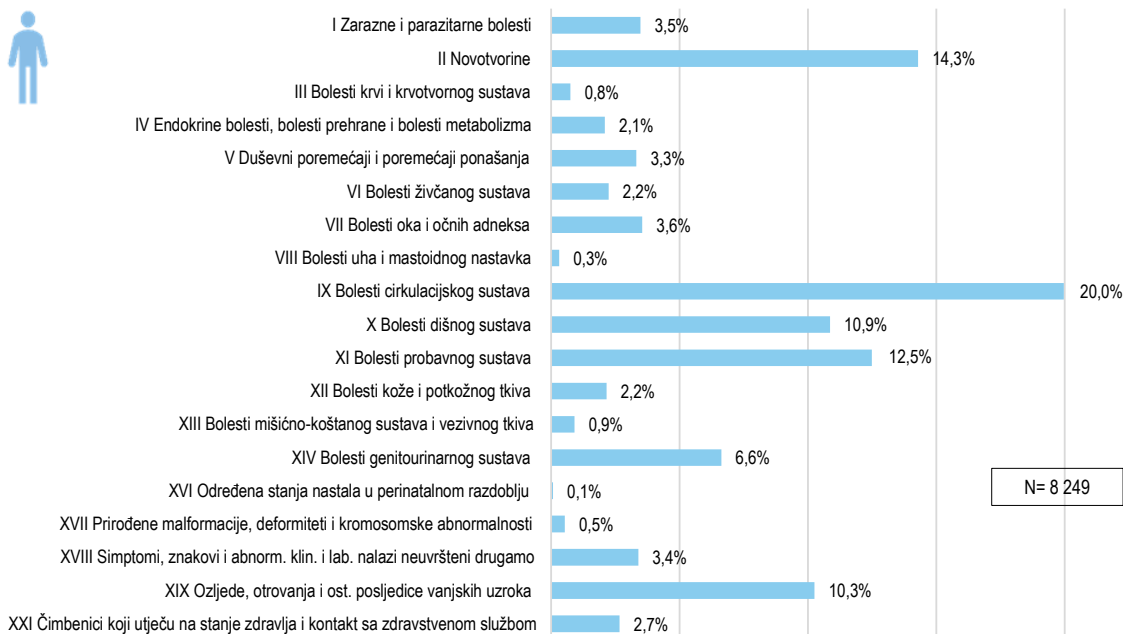
Skupine bolesti-stanja (MKB-10)	Ispisani bolesnici		Spol		Dani bolničkog liječenja	Prosječna dužina liječenja
	Broj	Udio (%)	Muški	Ženski		
I Zarazne i parazitarne bolesti	510	3,2	287	223	3 912	7,7
II Novotvorine	2 287	14,2	1 179	1 108	15 850	6,9
III Bolesti krvi i krvotvornog sustava	135	0,8	62	73	893	6,6
IV Endokrine bolesti, bolesti prehrane i bolesti metabolizma	421	2,6	173	248	3 985	9,5
V Duševni poremećaji i poremećaji ponašanja	542	3,4	274	268	7 406	13,7
VI Bolesti živčanog sustava	410	2,5	185	225	3 002	7,3
VII Bolesti oka i očnih adneksa	594	3,7	293	301	1 661	2,8
VIII Bolesti uha i mastoidnog nastavka	57	0,4	26	31	345	6,1
IX Bolesti cirkulacijskog sustava	2 677	16,6	1 647	1 030	17 292	6,5
X Bolesti dišnog sustava	1 529	9,5	896	633	10 774	7,0
XI Bolesti probavnog sustava	1 811	11,2	1 031	780	10 325	5,7
XII Bolesti kože i potkožnog tkiva	261	1,6	178	83	1 441	5,5
XIII Bolesti mišićno-koštanog sustava i vezivnog tkiva	152	0,9	75	77	1 061	7,0
XIV Bolesti genitourinarnog sustava	1 455	9,0	547	908	6 898	4,7
XV Trudnoća, porođaj i babinje*	518	3,2	-	518	2 277	4,4
XVI Određena stanja nastala u perinatalnom razdoblju	10	0,1	6	4	75	7,5
XVII Prirodene malformacije, deformiteti i kromosomske abnormalnosti	66	0,4	44	22	213	3,2
XVIII Simptomi, znakovi i abnormalni klinički i laboratorijski nalazi nevršteni drugamo	528	3,3	280	248	2 780	5,3
XIX Ozljede, otrovanja i ostale posljedice vanjskih uzroka	1 531	9,5	846	685	7 987	5,2
XXI Čimbenici koji utječu na stanje zdravlja i kontakt sa zdravstvenom službom	656	4,1	220	436	4 047	6,2
Ukupno	16 150	100,0	8 249	7 901	102 224	6,3

Napomena: *Nisu prikazani porodi, novorođenčad i prekidi trudnoće.

Izvor podataka: Opća bolnica Zadar

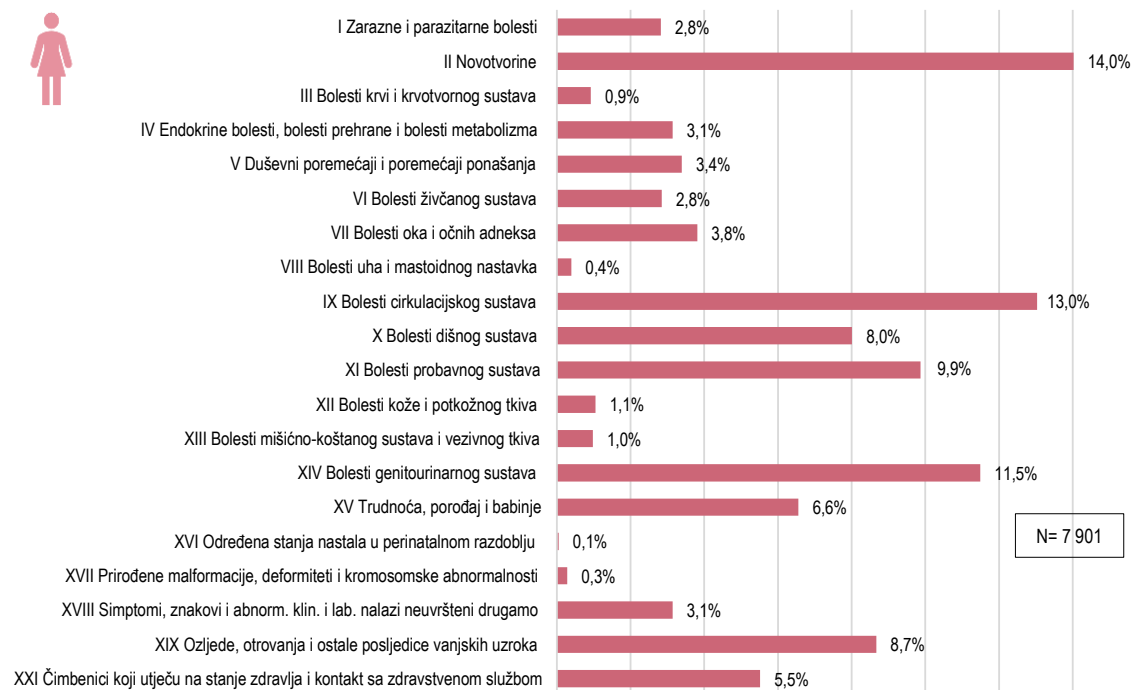
Slika 11.3.

Bolesti ili stanja evidentirane u Općoj bolnici Zadar u 2019. godini u osoba muškog spola po skupinama MKB-10



Slika 11.4.

Bolesti ili stanja evidentirane u Općoj bolnici Zadar u 2019. godini u osoba ženskog spola po skupinama MKB-10



Tablica 11.8.
Deset vodećih
dijagnoza kao
uzroka
hospitalizacija po
broju ispisanih
bolesnika u
Općoj bolnici
Zadar u 2019.
godini - ukupno



MKB-10 šifra	Dijagnoza	Ispisani bolesnici	Udio (%)	Dani bolničkog liječenja
J18	Pneumonija, nespecificiranog uzročnika	613	3,8	4 707
I20	Angina pektoris	585	3,6	2 646
I21	Akutni infarkt miokarda	363	2,2	2 275
I63	Cerebralni infarkt	312	1,9	2 801
N39	Drugi poremećaji urinarnog sustava	246	1,5	1 665
Z76	Osobe koje kontaktiraju zdravstvenu službu u drugim okolnostima	231	1,4	1 148
Z51	Ostala medicinska skrb (zaštita)	219	1,4	1 999
I48	Fibrilacija atrija i undulacija	218	1,3	602
K35	Akutna upala crvuljka (apendicitis)	212	1,3	824
S72	Prijelom bedrene kosti (femura)	207	1,3	1 980
Ostale dijagnoze		12 944	80,1	81 577
Ukupno		16 150	100,0	102 224

Izvor podataka: Opća bolnica Zadar

Tablica 11.9.
Deset vodećih
dijagnoza kao
uzroka
hospitalizacija po
broju ispisanih
bolesnika u
Općoj bolnici
Zadar u 2019.
godini - muškarci



MKB-10 šifra	Dijagnoza	Ispisani bolesnici	Udio (%)	Dani bolničkog liječenja
I20	Angina pektoris	386	4,7	1 835
J18	Pneumonija, nespecificiranog uzročnika	359	4,4	2 842
I21	Akutni infarkt miokarda	253	3,1	1 568
I63	Cerebralni infarkt	163	2,0	1 317
C61	Zloćudna novotvorina kestenjače (prostate)	162	2,0	1 163
I48	Fibrilacija atrija i undulacija	147	1,8	382
N18	Kronično bubrežno zatajenje (insuficijencija)	125	1,5	1 176
C67	Zloćudna novotvorina mokraćnoga mjehura	117	1,4	477
Z51	Ostala medicinska skrb (zaštita)	117	1,4	1 057
K35	Akutna upala crvuljka (apendicitis)	113	1,4	467
Ostale dijagnoze		6 307	76,5	42 513
Ukupno		8 249	100,0	54 797

Izvor podataka: Opća bolnica Zadar

Tablica 11.10.
Deset vodećih dijagnoza kao uzroka hospitalizacija po broju ispisanih bolesnika u Općoj bolnici Zadar u 2019. godini - žene



MKB-10 šifra	Dijagnoza	Ispisani bolesnici	Udio (%)	Dani bolničkog liječenja
J18	Pneumonija, nespecificiranog uzročnika	254	3,2	1 865
Z76	Osobe koje kontaktiraju zdravstvenu službu u drugim okolnostima	231	2,9	1 148
I20	Angina pektoris	199	2,5	811
N84	Polip ženskoga spolnog sustava	189	2,4	257
O24	Dijabetes melitus (šećerna bolest) u trudnoći	184	2,3	229
S72	Prijelom bedrene kosti (femura)	155	2,0	1 532
N39	Drugi poremećaji urinarnog sustava	154	1,9	972
I63	Cerebralni infarkt	149	1,9	1 484
C50	Zloćudna novotvorina dojke	142	1,8	481
I21	Akutni infarkt miokarda	110	1,4	707
Ostale dijagnoze		6 134	77,6	37 941
Ukupno		7 901	100,0	47 427

Izvor podataka: Opća bolnica Zadar

Tablica 11.11.
Deset vodećih dijagnoza kao uzroka hospitalizacija po broju dana bolničkog liječenja u Općoj bolnici Zadar u 2019. godini - ukupno



MKB-10 šifra	Dijagnoza	Dani bolničkog liječenja	Udio (%)	Ispisani bolesnici
J18	Pneumonija, nespecificiranog uzročnika	4 707	4,6	613
I63	Cerebralni infarkt	2 801	2,7	312
I20	Angina pektoris	2 646	2,6	585
I21	Akutni infarkt miokarda	2 275	2,2	363
Z51	Ostala medicinska skrb (zaštita)	1 999	2,0	219
S72	Prijelom bedrene kosti (femura)	1 980	1,9	207
A41	Ostale sepse	1 844	1,8	194
N18	Kronično bubrežno zatajenje (insuficijencija)	1 814	1,8	196
N39	Drugi poremećaji urinarnog sustava	1 665	1,6	246
E11	Dijabetes melitus neovisan o inzulinu	1 653	1,6	149
Ostale dijagnoze		78 840	77,1	13 066
Ukupno		102 224	100,0	16 150

Izvor podataka: Opća bolnica Zadar

Tablica 11.12.
Deset vodećih
dijagnoza kao
uzroka
hospitalizacija po
broju dana
bolničkog
liječenja u Općoj
bolnici Zadar u
2019. godini -
muškarci



MKB-10 šifra	Dijagnoza	Dani bolničkog liječenja	Udio (%)	Ispisani bolesnici
J18	Pneumonija, nespecificiranog uzročnika	2 842	5,2	359
I20	Angina pectoris	1 835	3,3	386
I21	Akutni infarkt miokarda	1 568	2,9	253
I63	Cerebralni infarkt	1 317	2,4	163
N18	Kronično bubrežno zatajenje (insuficijencija)	1 176	2,1	125
C61	Zloćudna novotvorina kestenjače (prostate)	1 163	2,1	162
A41	Ostale sepse	1 066	1,9	98
Z51	Ostala medicinska skrb (zaštita)	1 057	1,9	117
C34	Zloćudna novotvorina dušnica (bronha) i pluća	1 010	1,8	105
E11	Dijabetes melitus neovisan o inzulinu	906	1,7	86
Ostale dijagnoze		40 857	74,6	6 395
Ukupno		54 797	100,0	8 249

Izvor podataka: Opća bolnica Zadar

Tablica 11.13.
Deset vodećih
dijagnoza kao
uzroka
hospitalizacija po
broju dana
bolničkog
liječenja u Općoj
bolnici Zadar u
2019. godini -
žene



MKB-10 šifra	Dijagnoza	Dani bolničkog liječenja	Udio (%)	Ispisani bolesnici
J18	Pneumonija, nespecificiranog uzročnika	1 865	3,9	254
S72	Prijelom bedrene kosti (femura)	1 532	3,2	155
I63	Cerebralni infarkt	1 484	3,1	149
Z76	Osobe koje kontaktiraju zdravstvenu službu u drugim okolnostima	1 148	2,4	231
N39	Drugi poremećaji urinarnog sustava	972	2,0	154
Z51	Ostala medicinska skrb (zaštita)	942	2,0	102
I20	Angina pectoris	811	1,7	199
A41	Ostale sepse	778	1,6	96
E11	Dijabetes melitus neovisan o inzulinu	747	1,6	63
I21	Akutni infarkt miokarda	707	1,5	110
Ostale dijagnoze		36 441	76,8	6 388
Ukupno		47 427	100,0	7 901

Izvor podataka: Opća bolnica Zadar

Tablica 11.14.
 Pobol registriran
 u Općoj bolnici
 Zadar po
 skupinama
 bolesti (MKB-10),
 dobnim
 skupinama i
 spolu u 2019.
 godini

Skupine bolesti (MKB-10)	Spol	Ukupno	Dobne skupine										
			<1	1-4	5-9	10-19	20-29	30-39	40-49	50-59	60-69	70-79	≥80
I	muški	287	32	38	15	17	10	19	10	30	36	43	37
	ženski	223	16	35	15	9	6	7	10	14	19	32	60
II	muški	1 179	-	-	3	4	12	38	47	190	374	313	198
	ženski	1 108	1	-	-	11	51	86	154	190	214	244	157
III	muški	62	-	5	1	-	2	4	1	2	12	14	21
	ženski	73	-	1	1	1	1	2	6	6	7	18	30
IV	muški	173	-	-	1	6	7	10	15	26	44	43	21
	ženski	248	1	2	2	6	19	24	33	30	58	44	29
V	muški	274	1	-	-	9	53	42	56	51	36	18	8
	ženski	268	-	-	-	11	21	53	49	58	41	17	18
VI	muški	185	1	5	12	19	7	13	20	26	38	28	16
	ženski	225	2	3	18	25	16	19	22	31	31	34	24
VII	muški	293	3	2	6	4	4	9	13	33	83	89	47
	ženski	301	-	3	4	8	9	14	24	41	79	59	60
VIII	muški	26	1	8	-	-	-	2	-	2	4	7	2
	ženski	31	1	9	1	1	3	1	2	6	1	2	4
IX	muški	1 647	-	3	2	9	15	32	93	258	509	446	280
	ženski	1 030	-	2	-	10	13	12	46	92	232	312	311
X	muški	896	49	121	51	39	39	52	36	81	125	168	135
	ženski	633	53	94	49	36	25	29	33	46	64	77	127
XI	muški	1 031	1	10	12	60	64	82	133	150	204	178	137
	ženski	780	2	7	13	51	48	50	76	88	148	142	155
XII	muški	178	4	12	2	10	32	21	17	24	26	24	6
	ženski	83	2	6	4	9	16	4	5	5	12	12	8
XIII	muški	75	1	8	5	4	2	4	12	8	20	8	3
	ženski	77	-	2	6	6	5	5	7	6	13	17	10
XIV	muški	547	21	13	6	14	12	24	33	94	114	125	91
	ženski	908	21	33	9	16	56	109	153	171	129	104	107
XV	ženski	518	-	-	-	23	200	277	18	-	-	-	-
XVI	muški	6	6	-	-	-	-	-	-	-	-	-	-
	ženski	4	4	-	-	-	-	-	-	-	-	-	-
XVII	muški	44	8	11	8	12	1	1	1	-	2	-	-
	ženski	22	2	1	-	2	4	4	2	5	2	-	-
XVIII	muški	280	17	20	7	18	8	7	12	26	51	62	52
	ženski	248	13	27	12	40	16	13	18	18	29	31	31
XIX	muški	846	4	38	57	93	84	87	81	114	132	91	65
	ženski	685	4	35	37	36	24	27	53	63	85	136	185
XXI	muški	220	2	3	1	6	6	11	10	32	47	52	50
	ženski	436	4	-	-	3	105	163	28	17	25	33	58
Ukupno	muški	8 249	151	297	189	324	358	458	590	1 147	1 857	1 709	1 169
	ženski	7 901	126	260	171	304	638	899	739	887	1 189	1 314	1 374

Napomena: Nisu prikazani porodi, novorođenčad i prekidi trudnoće.

Izvor podataka: Opća bolnica Zadar

Tablica 11.15.
Deset najčešćih
oboljenja po
specijalnostima u
dnevnim
bolnicama u
Općoj bolnici
Zadar u 2019.
godini

Šifra bolesti (MKB-10)	Dijagnoza	Ispisani bolesnici
Interna medicina- klinička imunologija i reumatologija		
M35	Ostale sisteme bolesti vezivnoga tkiva	31
M32	Sistemni lupus eritematosus	26
M05	Seropozitivni reumatoidni artritis	18
M13	Drugi artritis	14
M34	Sistemna skleroza	14
M31	Ostale nekrotizirajuće vaskulopatije	8
L93	Lupus erythematoses	7
Z03	Medicinsko promatranje i praćenje zbog sumnje na bolest i bolesna stanja	6
M06	Ostali reumatoidni artritis	5
D69	Purpura i ostala hemoragijska stanja	3
Interna medicina – kardiologija		
I48	Fibrilacija atrija i undulacija	182
I10	Esencijalna (primarna) hipertenzija	51
I50	Insuficijencija srca	34
I35	Nereumatske bolesti aortne valvule	34
I20	Angina pectoris	24
I25	Kronična ishemična bolest srca	23
I42	Kardiomiopatija	16
I71	Aneurizma i disekcija aorte	15
Z95	Prisutnost srčanih i krvnožilnih usadaka (implantata) i presađenih dijelova	11
I34	Nereumatske bolesti mitralne valvule	9
Interna medicina – pulmologija		
J44	Druga kronična opstruktivna plućna bolest	373
Z03	Medicinsko promatranje i praćenje zbog sumnje na bolest i bolesna stanja	346
J45	Astma	321
J18	Pneumonija, nespecificiranog uzročnika	266
J84	Druge intersticijske plućne bolesti	160
C34	Zloćudna novotvorina dušnica (bronha) i pluća	140
A15	Tuberkuloza dišnih putova dokazana bakteriološki i histološki	37
D86	Sarkoidoza	36
Z08	Kontrolni pregled nakon liječenja zloćudne novotvorine	35
J43	Emfizem	30
Interna medicina – gastroenterologija		
K50	Crohnova bolest (regionalni enteritis)	405
K51	Ulcerozni kolitis	188
D50	Anemija zbog manjka željeza	180
K29	Gastritis i duodenitis	95
Z03	Medicinsko promatranje i praćenje zbog sumnje na bolest i bolesna stanja	64
C18	Zloćudna novotvorina debelog crijeva (kolona)	53
Z08	Kontrolni pregled nakon liječenja zloćudne novotvorine	52
K70	Alkoholna bolest jetre	44
K86	Ostale bolesti gušterače	44
I84	Hemoroidi	42
Interna medicina – nefrologija		
N18	Kronično bubrežno zatajenje (insuficijencija)	283
N04	Nefrotski sindrom	56
I10	Esencijalna (primarna) hipertenzija	54
Z94	Stanje nakon presađbe organa i tkiva	39
Z03	Medicinsko promatranje i praćenje zbog sumnje na bolest i bolesna stanja	26
N39	Drugi poremećaji urinarnog sustava	19
M31	Ostale nekrotizirajuće vaskulopatije	14

Šifra bolesti (MKB-10)	Dijagnoza	Ispisani bolesnici
D69	Purpura i ostala hemoragijska stanja	11
E11	Dijabetes melitus neovisan o inzulinu	11
D35	Dobročudna novotvorina ostalih i nespecificiranih žlijezda s unutrašnjim izlučivanjem (endokrinih)	9
Interna medicina – hematologija		
C90	Multipli mijelom i zloćudne plazmocitne novotvorine	961
C91	Limfatična leukemija	541
D47	Ostale novotvorine limfnoga, hematopoeznoga i srodnoga tkiva nesigurne ili nepoznate prirode	480
C92	Mijeloična leukemija	456
D69	Purpura i ostala hemoragijska stanja	401
D75	Ostale bolesti krvi i krvotornog sustava	383
D46	Mijelodisplastični sindromi	347
C83	Difuzni non-Hodgkinov limfom	287
C85	Ostale i nespecificirane vrste non-Hodgkinova limfoma	276
D50	Anemija zbog manjka željeza	220
Interna medicina – endokrinologija		
Z03	Medicinsko promatranje i praćenje zbog sumnje na bolest i bolesna stanja	1
D35	izlučivanjem (endokrinih)	1
M81	Osteoporoza bez patološkoga prijeloma	1
Interna medicina – onkologija		
C50	Zloćudna novotvorina dojke	1 747
C34	Zloćudna novotvorina dušnica (bronha) i pluća	624
C61	Zloćudna novotvorina kestenjače (prostata)	507
C18	Zloćudna novotvorina debeloga crijeva (kolona)	259
C56	Zloćudna novotvorina jajnika (ovarija)	157
C25	Zloćudna novotvorina gušterače	90
C20	Zloćudna novotvorina završnoga debelog crijeva (rektuma)	89
C67	Zloćudna novotvorina mokraćnoga mjehura	88
C16	Zloćudna novotvorina želuca	52
C04	Zloćudna novotvorina dna usta	43
Infektologija		
A09	Dijareja i gastroenteritis za koje se pretpostavlja da su infektivnog podrijetla	376
R50	Vrućica nepoznata podrijetla	91
J18	Pneumonija, nespecificiranog uzročnika	58
N39	Drugi poremećaji urinarnog sustava	51
B27	Infektivna mononukleoza	43
A05	Ostala bakterijska otrovanja hranom (alimentarne intoksikacije)	34
J03	Akutna upala tonzila (akutni tonzilitis)	30
B34	Virusne infekcije nespecificirane lokalizacije	26
J11	Influenca, virus nije dokazan	26
J02	Akutna upala ždrijela (akutni faringitis)	20
Neurologija		
G35	Multipla skleroza	214
R42	Vrtoglavica, omaglica	206
M54	Bol u leđima (dorzalgija)	180
Z03	Medicinsko promatranje i praćenje zbog sumnje na bolest i bolesna stanja	126
R51	Glavobolja	97
I65	Okluzija i stenoza ekstrakerebralnih arterija koje nisu uzrokovale cerebralni infarkt	83
G44	Ostale glavobolje	66
M50	Bolesti cervikalnog diska	65

Šifra bolesti (MKB-10)	Dijagnoza	Ispisani bolesnici
G62	Ostale polineuropatije	54
I69	Posljedice cerebrovaskularnih bolesti	51
Psihijatrija		
F20	Shizofrenija	98
F10	Duševni poremećaji i poremećaji ponašanja uzrokovani alkoholom	60
F23	Akutni i prolazni psihotični poremećaji	55
F25	Shizoafektivni poremećaji	47
F29	Nespecificirana neorganska psihoza	40
F93	Emocionalni poremećaji koji se pojavljuju osobito u djetinjstvu	34
F22	Shizotipni poremećaj, perzistirajući sumanuti poremećaji	25
F31	Bipolarni afektivni poremećaj	23
F33	Povratni depresivni poremećaj	20
F32	Depresivne epizode	15
Pedijatrija		
A09	Dijareja i gastroenteritis za koje se pretpostavlja da su infektivnog podrijetla	874
R11	Mučnina i povraćanje	373
J20	Akutni bronhitis	124
J03	Akutna upala tonzila (akutni tonzilitis)	117
R10	Boli u trbuhu i u zdjelici	84
J02	Akutna upala ždrijela (akutni faringitis)	79
Z03	Medicinsko promatranje i praćenje zbog sumnje na bolest i bolesna stanja	74
J18	Pneumonija, nespecificiranog uzročnika	72
R51	Glavobolja	58
R55	Sinkopa i kolaps	53
Kirurgija		
Z01	Drugi specijalni pregled i ispitivanje osoba bez tegoba ili utvrđene dijagnoze	321
K40	Preponska kila (ingvinalna hernija)	215
K80	Žučni kamenci (kolelitijaza)	142
I83	Varikozne vene nogu	81
Z47	Drugo ortopedsko praćenje i zbrinjavanje	69
L05	Pilonidalna cista	68
G56	Mononeuropatije ruke	55
I70	Ateroskleroza	47
K81	Upala žučnjaka (kolecistitis)	44
Z03	Medicinsko promatranje i praćenje zbog sumnje na bolest i bolesna stanja	38
Urologija		
N20	Kamenac bubrega i uretera	111
K40	Preponska kila (ingvinalna hernija)	93
Z03	Medicinsko promatranje i praćenje zbog sumnje na bolest i bolesna stanja	81
C61	Zloćudna novotvorina kestenjače (prostate)	78
C67	Zloćudna novotvorina mokraćnog mjehura	72
N28	Drugi poremećaji bubrega i uretera, nesvrstani drugamo	51
R31	Krv u mokraći, nespecificirana	48
N23	Nespecificirane bubrežne kolike	30
Z08	Kontrolni pregled nakon liječenja zloćudne novotvorine	25
C64	Zloćudna novotvorina bubrega, osim bubrežne zdjelice	20
Otorinolaringologija		
J35	Kronična upala tonzila	274
Z03	Medicinsko promatranje i praćenje zbog sumnje na bolest i bolesna stanja	153
H90	Provodni (konduktivni) i zamjedbeni (perceptivni) gubitak sluha	48
R04	Krvarenje iz dišnih putova	47
C44	Ostale zloćudne novotvorine kože	44

Šifra bolesti (MKB-10)	Dijagnoza	Ispisani bolesnici
H65	Nesupurativna upala srednjeg uha (otitis media nonsuppurativa)	33
Z08	Kontrolni pregled nakon liječenja zloćudne novotvorine	26
T78	Štetni učinci, nesvrstani drugamo	23
C32	Zloćudna novotvorina grkljana (larinksa)	22
C04	Zloćudna novotvorina dna usta	20
Oftalmologija		
H25	Senilna katarakta	175
H40	Glaukom	18
H26	Druge katarakte	16
H47	Ostale bolesti vidnog živca (drugoga moždanog živca) i vidnih putova	4
H30	Korioretinalna upala	3
H46	Optički neuritis	3
H44	Poremećaji očne jabučice	2
Z03	Medicinsko promatranje i praćenje zbog sumnje na bolest i bolesna stanja	2
Z96	Prisutnost drugih funkcionalnih usadaka (implantata)	2
R51	Glavobolja	2
Ginekologija		
N87	Displazija vrata maternice	100
O24	Dijabetes melitus (šećerna bolest) u trudnoći	62
N97	Ženska neplodnost	50
Z08	Kontrolni pregled nakon liječenja zloćudne novotvorine	45
Z35	Nadzor nad visokorizičnom trudnoćom	44
R89	Abnormalan nalaz u uzorcima iz drugih organa, sustava i tkiva	38
C56	Zloćudna novotvorina jajnika (ovarija)	35
C53	Zloćudna novotvorina vrata maternice (cerviksa)	19
D39	Novotvorina ženskih spolnih organa nesigurne ili nepoznate prirode	13
Z34	Nadzor nad normalnom trudnoćom	13
Hemodijaliza		
N18	Kronično bubrežno zatajenje (insuficijencija)	12 577

Izvor podataka: Opća bolnica Zadar

Tablica 11.16.
Ispisani bolesnici
i broj dana
liječenja u
dnevnom
bolnicama i
bolničkim
hemodijalizama
po
specijalnostima u
Općoj bolnici
Zadar u 2019.
godini

Dnevne bolnice	Ispisani bolesnici	Udio (%)	Dani bolničkog liječenja
Interna medicina - klinička imunologija i reumatologija	169	0,5	182
Interna medicina - kardiologija	476	1,3	481
Interna medicina - pulmologija	2 098	5,6	2 102
Interna medicina - gastroenterologija	1 909	5,1	1 910
Interna medicina - nefrologija	628	1,7	640
Interna medicina - hematologija	5 485	14,7	5 632
Interna medicina - endokrinologija	3	0,0	4
Interna medicina - onkologija	3 947	10,6	3 952
Infektologija	997	2,7	1 009
Neurologija	1 798	4,8	2 426
Psijhijatrija	500	1,3	1 612
Pedijatrija	2 586	6,9	4 038
Kirurgija	1 526	4,1	1 526
Urologija	780	2,1	801
Otorinolaringologija	1 074	2,9	1 075
Oftalmologija	241	0,6	269
Ginekologija	591	1,6	592
Hemodijaliza	12 577	33,6	12 577
Ukupno	37 385	100,0	40 828

Izvor podataka: Opća bolnica Zadar

Tablica 11.17.

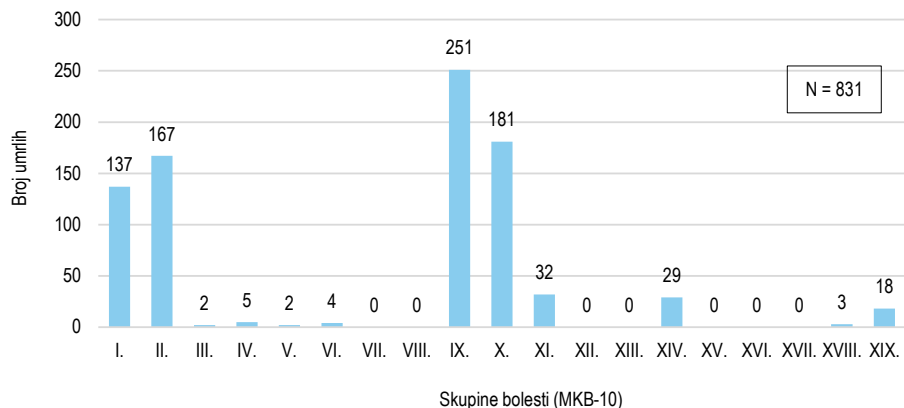
Mortalitet hospitaliziranih bolesnika u Općoj bolnici Zadar po odjelima u 2019. godini prema uzroku smrti

Odjel	Skupine bolesti po MKB-10																			Ukupno
	I	II	III	IV	V	VI	VII	VIII	IX	X	XI	XII	XIII	XIV	XV	XVI	XVII	XVIII	XIX	
Anesteziologija, reanimatologija i intenzivno liječenje	26	3	-	-	-	-	-	-	34	6	8	-	-	1	-	-	-	1	9	88
Ginekologija	-	3	-	-	-	-	-	-	1	1	-	-	-	-	-	-	-	-	-	5
Infektologija	-	-	-	-	-	-	-	-	2	1	-	-	-	-	-	-	-	-	-	3
Interna	100	106	2	4	-	3	-	-	106	153	18	-	-	28	-	-	-	2	1	523
Kirurgija	8	22	-	1	-	-	-	-	25	9	6	-	-	-	-	-	-	-	7	78
Neurologija	1	13	-	-	2	1	-	-	79	11	-	-	-	-	-	-	-	-	1	108
Otorinolaringologija	1	9	-	-	-	-	-	-	1	-	-	-	-	-	-	-	-	-	-	11
Psijhijatrija	-	1	-	-	-	-	-	-	3	-	-	-	-	-	-	-	-	-	-	4
Urologija	1	10	-	-	-	-	-	-	-	-	-	-	-	-	-	-	-	-	-	11
Ukupno	137	167	2	5	2	4	-	-	251	181	32	-	-	29	-	-	-	3	18	831

Napomena: Broj umrlih prikazan je bez perinatalno umrlih i bez umrlih u OHBP-u

Izvor podataka: Opća bolnica Zadar

Slika 11.5.
Mortalitet hospitaliziranih bolesnika u Općoj bolnici Zadar u 2019. godini prema uzroku smrti



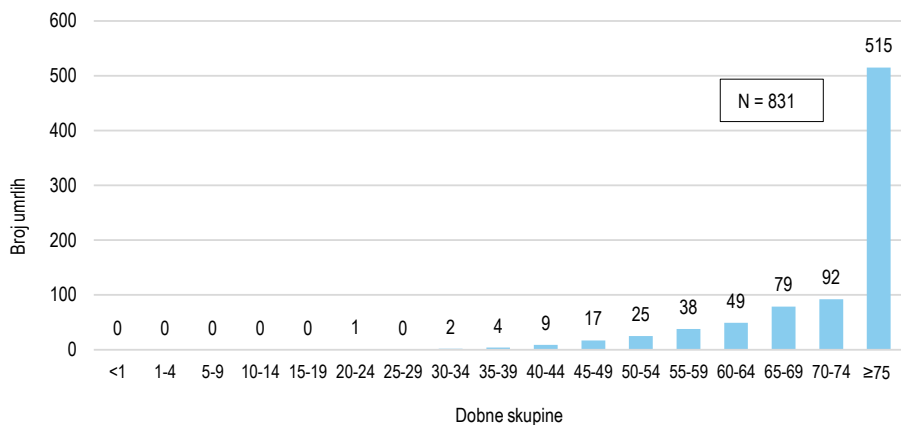
Tablica 11.18.

Mortalitet hospitaliziranih bolesnika u Općoj bolnici Zadar po odjelima u 2019. godini prema dobnim skupinama

Odjel	Dobne skupine																Ukupno	
	<1	1-4	5-9	10-14	15-19	20-24	25-29	30-34	35-39	40-44	45-49	50-54	55-59	60-64	65-69	70-74		≥75
Anesteziologija, reanimatologija i intenzivno liječenje	-	-	-	-	-	1	-	-	-	2	7	5	5	4	15	13	36	88
Ginekologija	-	-	-	-	-	-	-	-	-	-	1	1	-	1	-	2	-	5
Infektologija	-	-	-	-	-	-	-	-	-	-	-	-	-	-	-	-	3	3
Interna	-	-	-	-	-	-	1	2	3	6	10	23	27	48	49	354	523	
Kirurgija	-	-	-	-	-	-	1	1	1	1	4	3	9	5	8	45	78	
Neurologija	-	-	-	-	-	-	-	1	2	-	2	5	6	8	17	67	108	
Otorinolaringologija	-	-	-	-	-	-	-	-	1	1	3	1	1	1	2	1	11	
Psihijatrija	-	-	-	-	-	-	-	-	-	1	-	-	-	2	-	1	4	
Urologija	-	-	-	-	-	-	-	-	-	-	-	1	1	-	1	8	11	
Ukupno	-	-	-	-	-	1	-	2	4	9	17	25	38	49	79	92	515	831

Napomena: Broj umrlih prikazan je bez perinatalno umrlih i bez umrlih u OHBP-u
Izvor podataka: Opća bolnica Zadar

Slika 11.6.
Mortalitet hospitaliziranih bolesnika u Općoj bolnici Zadar u 2019. godini prema dobnim skupinama



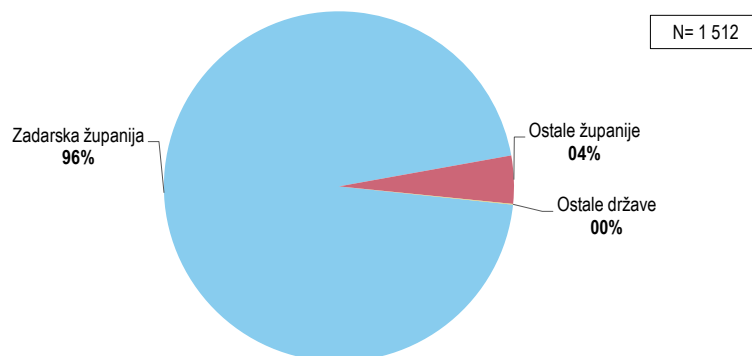
12.1. Porodi

Tablica 12.1.1.
Broj poroda prema ishodu trudnoće u Općoj bolnici Zadar u 2019. godini

Broj djece u porodu	Broj poroda		Broj rođene djece						Umrli novorođenčad	
			Ukupno		Živorodenih		Mrtvorodenih		Broj	Udio (%)
	Broj	Udio (%)	Broj	Udio (%)	Broj	Udio (%)	Broj	Udio (%)		
Jedno	1 486	98,3	1 486	96,6	1 475	96,6	11	100,0	-	-
Dvoje	26	1,7	52	3,4	52	3,4	-	-	-	-
Ukupno	1 512	100,0	1 538	100,0	1 527	100,0	11	100,0	-	-

Izvor podataka: Opća bolnica Zadar

Slika 12.1.1.
Rodilje koje su rodile u Općoj bolnici Zadar u 2019. godini prema mjestu prebivališta



Tablica 12.1.2.
Rodilje u Općoj bolnici Zadar u 2019. godini prema broju ranijih poroda i prekida trudnoće

	Broj roditelja	Broj dosadašnjih poroda i prekida trudnoće									
		0	1	2	3	4	5	6	7	8	
Dosadašnji porodi	Broj	1 512	726	476	230	57	10	6	2	3	2
	Udio (%)	100,0	48,0	31,5	15,2	3,8	0,7	0,4	0,1	0,2	0,1
Dosadašnji prekidi trudnoća	Broj	1 512	1 249	193	54	12	4	-	-	-	-
	Udio (%)	100,0	82,6	12,8	3,6	0,8	0,3	-	-	-	-

Izvor podataka: Opća bolnica Zadar

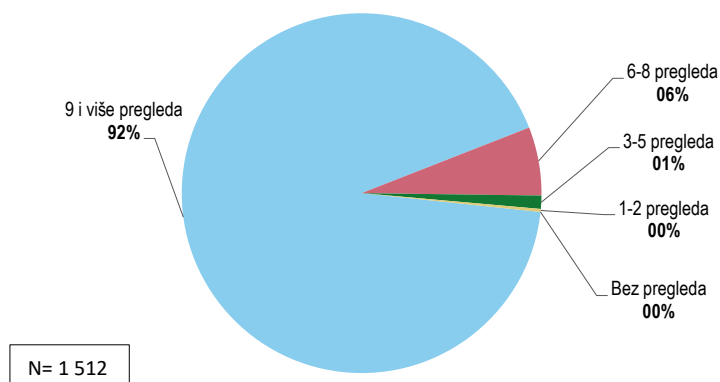
Tablica 12.1.3.
Broj rođenih i perinatalno umrlih u Općoj bolnici Zadar u 2019. godini prema dobi majke

Dob majke	Rođeni	Udio (%)	Živorodenih	Živorodenih (ostali živi)	Mrtvorodenih	Umrli (0-6 dana)	Perinatalno umrli
14-19	20	1,3	20	20	-	-	-
20-24	191	12,4	191	191	-	-	-
25-29	475	30,9	472	472	3	-	3
30-34	522	33,9	518	518	4	-	4
35-39	264	17,2	261	261	3	-	3
40-44	64	4,2	63	63	1	-	1
45-49	2	0,1	2	2	-	-	-
Ukupno	1 538	100,0	1 527	1 527	11	-	11

Izvor podataka: Opća bolnica Zadar

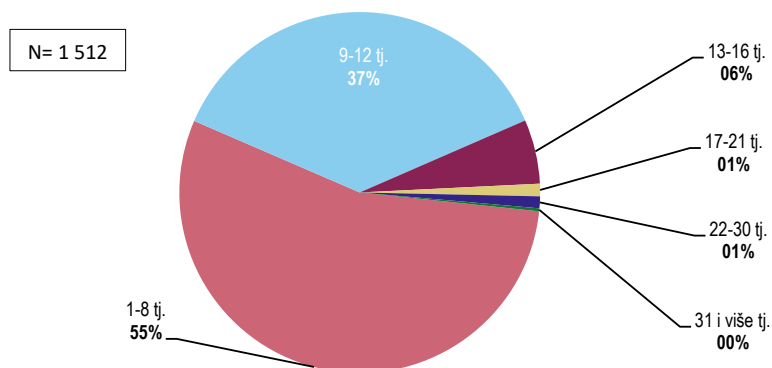
Slika 12.1.2.

Rodilje u Općoj bolnici Zadar u 2019. godini prema broju antenatalnih pregleda



Slika 12.1.3.

Rodilje u Općoj bolnici Zadar u 2019. godini prema vremenu prvog pregleda



Tablica 12.1.4.

Živorodena djeca u Općoj bolnici Zadar u 2019. godini prema težini pri rođenju i dobi majke

Težina (grama)	Dob roditelje							Ukupno
	14-19	20-24	25-29	30-34	35-39	40-44	45-49	
<500	-	-	-	-	-	-	-	-
500-599	-	-	-	-	-	-	-	-
1000-1499	-	-	-	1	1	-	-	2
1500-1999	1	2	2	7	3	1	-	16
2000-2499	-	4	9	25	8	4	-	50
2500-2999	2	22	65	64	35	15	-	203
3000-3499	12	76	167	177	96	17	2	547
3500-3999	3	66	164	178	85	17	-	513
4000-4499	1	19	56	58	29	8	-	171
>4500	1	2	9	8	4	1	-	25
Ukupno	20	191	472	518	261	63	2	1 527
Udio (%)	1,3	12,5	30,9	33,9	17,1	4,1	0,1	100,0

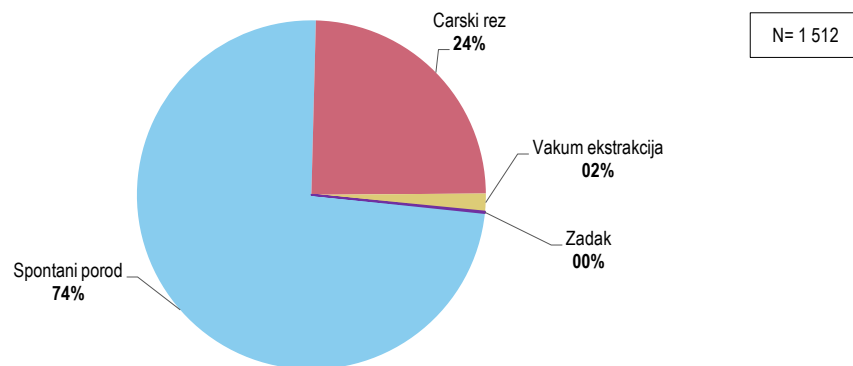
Izvor podataka: Opća bolnica Zadar

Tablica 12.1.5.
Rodilje prema
završetku poroda
u Općoj bolnici
Zadar u 2019.
godini

	Broj	Udio (%)
Spontani	1 115	73,7
Vakuum ekstrakcija	25	1,7
Zadak – asistirani porod	2	0,1
Elektivni carski rez prije početka poroda	118	7,8
Akutni carski rez prije početka poroda	33	2,2
Elektivni carski rez za vrijeme poroda	30	2,0
Akutni carski rez za vrijeme poroda	189	12,5
Ukupno	1 512	100,0

Izvor podataka: Opća bolnica Zadar

Slika 12.1.4.
Rodilje prema
završetku poroda
u Općoj bolnici
Zadar u 2019.
godini



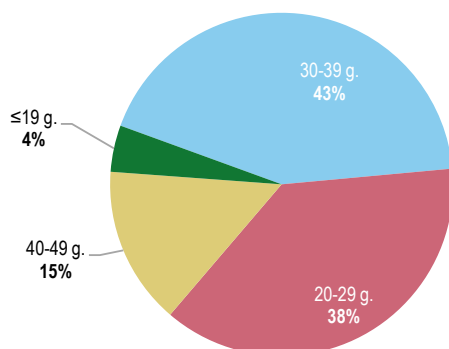
12.2. Prekidi trudnoće

Tablica 12.2.1.
Prekidi trudnoće
po grupama
prekida i dobnim
skupinama u
Općoj bolnici
Zadar u 2019.
godini

Grupa prekida (MKB-10)	Dob žene kada je napravljen prekid trudnoće								Sveukupno	
	Adolescentice				Ostala dob					
	15-16	17-19	Ukupno	Udio (%)	20-29	30-39	40-49	Ukupno		Udio (%)
Spontani (O03.0-O03.9)	-	-	-	-	14	24	6	44	100,0	44
Legalno inducirani (O04.0-O04.9)	1	4	5	4,4	43	49	17	109	95,6	114
Ostali (O00-O02.9, O05, O06)	-	3	3	1,3	70	120	32	222	98,7	225
Ukupno	1	7	8	2,1	127	193	55	375	97,9	383

Izvor podataka: Opća bolnica Zadar

Slika 12.2.1.
Legalno inducirani
prekidi trudnoće
prema dobi žene
u Općoj bolnici
Zadar u 2019.
godini



N= 114

Tablica 12.2.2.
Ukupan broj žena
s prekidom
trudnoće (sve
grupe prekida)
prema broju žive
djece i starosti
žene u općoj
bolnici Zadar u
2019. godini

Broj žive djece	Dobna skupina					Ukupno	Udio (%)
	15-16	17-19	20-29	30-39	40-49		
0	1	7	90	79	27	204	53,3
1	-	-	29	43	12	84	21,9
2	-	-	7	47	4	58	15,1
3	-	-	-	19	9	28	7,3
4	-	-	1	5	2	8	2,1
5	-	-	-	-	1	1	0,3
Ukupno	1	7	127	193	55	383	100,0

Izvor podataka: Opća bolnica Zadar

Tablica 12.2.3.
Broj prekida
trudnoće u Općoj
bolnici Zadar
prema
prebivalištu žene i
grupi prekida u
2019. godini

Grupa prekida (MKB-10)	Zadarska županija	Udio (%)	Ostale županije	Ostale države	Ukupno
Spontani (O03.0-O03.9)	35	11,6	5	4	44
Legalno inducirani (O04.0-O04.9)	81	26,9	32	1	114
Ostali (O00-O02.9, O05,O06)	185	61,5	30	10	225
Ukupno	301	100,0	67	15	383

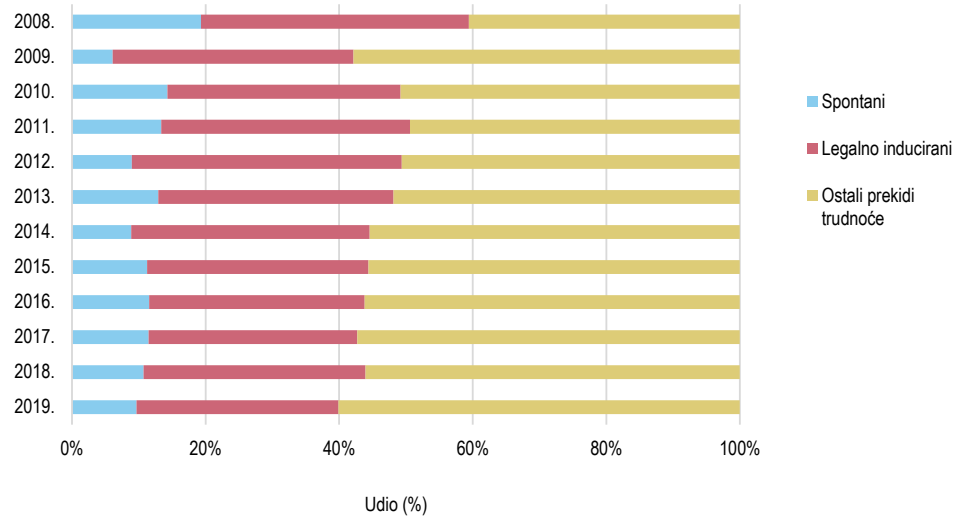
Izvor podataka: Opća bolnica Zadar

Tablica 12.2.4.
Prekidi trudnoća
kod žena s
prebivalištem u
Zadarskoj županiji
prema vrstama
prekida
zabilježeni u
stacionarnim
zdravstvenim
ustanovama RH u
razdoblju od
2008. do 2019.
godine

Godina	Ukupno prekida trudnoća	Od toga					
		Spontani	Udio (%)	Legalno inducirani	Udio (%)	Ostali prekidi trudnoće	Udio (%)
2008.	461	89	19,3	185	40,1	187	40,6
2009.	394	24	6,1	142	36,0	228	57,9
2010.	427	61	14,3	149	34,9	217	50,8
2011.	419	56	13,4	156	37,2	207	49,4
2012.	480	43	9,0	194	40,4	243	50,6
2013.	426	55	12,9	150	35,2	221	51,9
2014.	395	35	8,9	141	35,7	219	55,4
2015.	347	39	11,2	115	33,1	193	55,6
2016.	363	42	11,6	117	32,2	204	56,2
2017.	358	41	11,5	112	31,3	205	57,3
2018.	364	39	10,7	121	33,2	204	56,0
2019.	341	33	9,7	103	30,2	205	60,1

Izvor podataka: Hrvatski zavod za javno zdravstvo

Slika 12.2.2.
 Legalno
 inducirani,
 spontani te ostali
 prekidi trudnoće
 žena s prebi-
 valištem u
 Zadarskoj županiji
 zabilježeni u
 stacionarnim
 ustanovama RH u
 razdoblju od
 2008. do 2019.
 godine



Tablica 13.1.
Zaposleni u
pravnim osobama
te zaposleni u
obrtu i u
djelatnostima
slobodnih
profesija (stanje
31. ožujka 2019.)
prema spolu i
djelatnosti u
Zadarskoj
županiji

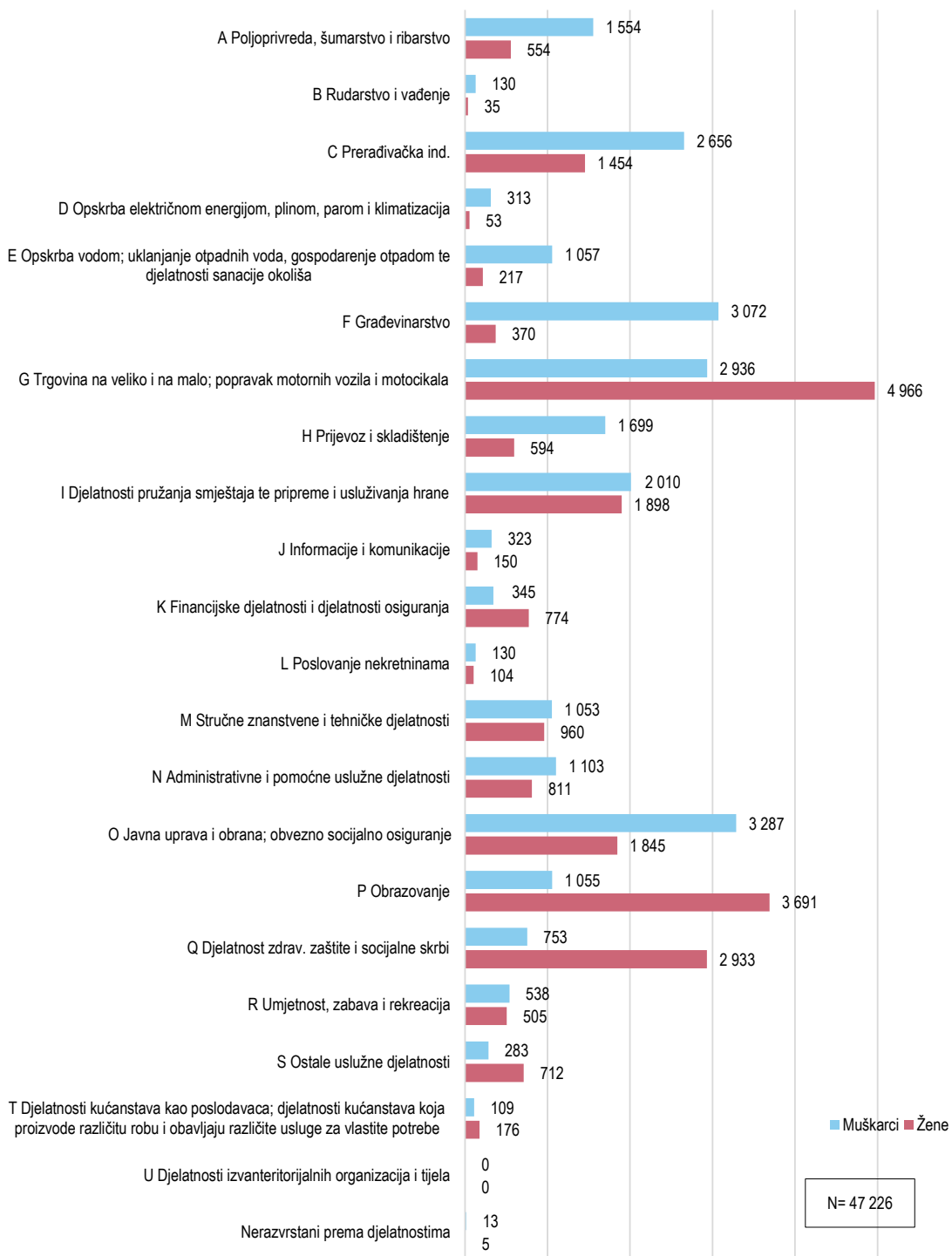
Djelatnosti	Zaposleni u pravnim osobama		Zaposleni u obrtu i djelatnosti slobodnih profesija		Ukupno zasposleni			
	Ukupno	Žene	Ukupno	Žene	Ukupno	Udio (%)	Žene	Udio (%)
A Poljoprivreda, šumarstvo i ribarstvo	1 662	470	446	84	2 108	4,46	554	2,43
B Rudarstvo i vađenje	143	30	22	5	165	0,35	35	0,15
C Prerađivačka industrija	3 294	1 192	816	262	4 110	8,70	1 454	6,38
D Opskrba električnom energijom, plinom, parom i klimatizacija	366	53	-	-	366	0,77	53	0,23
E Opskrba vodom; uklanjanje otpadnih voda, gospodarenje otpadom te djelatnosti sanacije okoliša	1 265	216	9	1	1 274	2,70	217	0,95
F Građevinarstvo	2 384	282	1 058	88	3 442	7,29	370	1,62
G Trgovina na veliko i na malo; popravak motornih vozila i motocikala	6 785	4 384	1 117	582	7 902	16,73	4 966	21,77
H Prijevoz i skladištenje	1 695	494	598	100	2 293	4,86	594	2,60
I Djelatnosti pružanja smještaja te pripreme i usluživanja hrane	2 409	1 187	1 499	711	3 908	8,28	1 898	8,32
J Informacije i komunikacije	397	132	76	18	473	1,00	150	0,66
K Financijske djelatnosti i djelatnosti osiguranja	1 091	758	28	16	1 119	2,37	774	3,39
L Poslovanje nekretninama	198	91	36	13	234	0,50	104	0,46
M Stručne znanstvene i tehničke djelatnosti	1 248	538	765	422	2 013	4,26	960	4,21
N Administrativne i pomoćne uslužne djelatnosti	1 603	631	311	180	1 914	4,05	811	3,56
O Javna uprava i obrana; obvezno socijalno osiguranje	4 244	1 807	888	38	5 132	10,87	1 845	8,09
P Obrazovanje	4 644	3 647	102	44	4 746	10,05	3 691	16,18
Q Djelatnost zdrav. zaštite i socijalne skrbi	3 210	2 549	476	384	3 686	7,81	2 933	12,86
R Umjetnost, zabava i rekreacija	979	481	64	24	1 043	2,21	505	2,21
S Ostale uslužne djelatnosti	372	220	623	492	995	2,11	712	3,12
T Djelatnosti kućanstava kao poslodavaca; djelatnosti kućanstava koja proizvode različitu robu i obavljaju različite usluge za vlastite potrebe	-	-	285	176	285	0,60	176	0,77
U Djelatnosti izvanteritorijalnih organizacija i tijela	-	-	-	-	-	-	-	-
Nerazvrstani prema djelatnostima	-	-	18	5	18	0,04	5	0,02
Ukupno Zadarska županija	37 989	19 162	9 237	3 645	47 226	100,00	22 807	100,00
Ukupno Republika Hrvatska	1 155 402	558 419	183 356	78 511	1 338 758	-	636 930	-
Udio (%) Zadarske županije u RH	3,3	3,4	5,0	4,6	3,5	-	3,6	-

Izvor podataka: Državni zavod za statistiku RH

Zaposlenost i plaće - pregled po županijama u 2019. godini.

Slika 13.1.

Broj zaposlenih osoba prema djelatnostima i spolu u Zadarskoj županiji (stanje na dan 31. 03. 2019.)



Tablica 13.2.
Prosječne
mjesečne bruto i
neto plaće
zaposlenih u
Republici
Hrvatskoj i
Zadarskoj
županiji u 2018.
godini po spolu i
stupnju stručne
spreme

Stupanj stručne spreme	Prosječna bruto plaća po zaposlenome u kunama		Prosječna neto plaća po zaposlenome u kunama	
	Zadarska županija	Republika Hrvatska	Zadarska županija	Republika Hrvatska
Po spremi:				
Visoka	11 132	13 019	7 800	8 811
Viša	9 181	9 718	6 632	6 900
Srednja	6 826	7 081	5 133	5 249
Niža	5 599	5 449	4 260	4 184
VKV	7 532	8 890	5 564	6 453
KV	6 143	6 265	4 676	4 723
PKV	5 605	5 840	4 334	4 452
NKV	5 247	5 131	4 055	3 940
Po spolu:				
Muškarci	8 459	9 196	6 187	6 571
Žene	7 347	7 970	5 397	5 716
Ukupno	7 927	8 612	5 809	6 164

Izvor podataka: Državni zavod za statistiku RH.
Prosječne mjesečne plaće u 2018. godini.

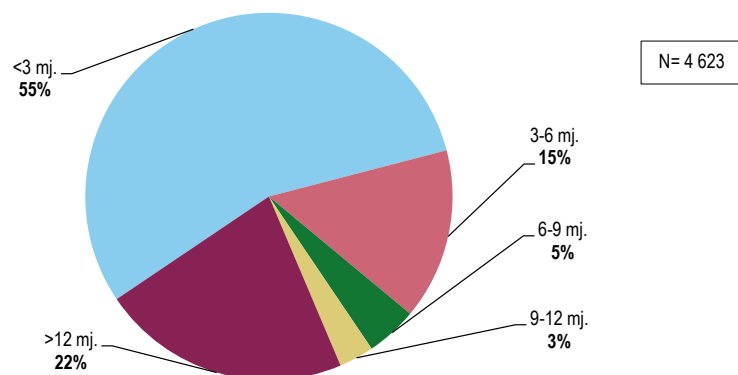
Tablica 13.3.

Prosječna nezaposlenost u Republici Hrvatskoj i Zadarskoj županiji u razdoblju od 2008. do 2019. godine

		2008.	2009.	2010.	2011.	2012.	2013.	2014.	2015.	2016.	2017.	2018.	2019
Republika Hrvatska	Ukupno	236 741	263 174	302 425	305 333	324 324	345 112	328 187	285 906	241 860	193 967	153 542	128 650
	Zadarska županija												
	Muškarci	3 500	3 921	4 469	4 529	4 817	5 018	4 464	3 696	3 105	2 526	2 141	1 831
	Žene	5 910	6 116	6 203	5 781	5 883	6 142	5 265	4 411	3 860	3 266	2 685	2 264
	Ukupno	9 410	10 037	10 672	10 310	10 700	11 160	9 729	8 107	6 965	5 792	4 826	4 095

Izvor podataka: Hrvatski zavod za zapošljavanje. Mjesečni statistički bilten 1. Godina XXXIII./2020.

Slika 13.2.
Nezaposlene
osobe po trajanju
nezaposlenosti u
Zadarskoj
županiji (stanje
na dan
31.12.2019.)



Tablica 13.4.
Nezaposlene
osobe u
Republici
Hrvatskoj i
Zadarskoj
županiji prema
razini
obrazovanja i
spolu (stanje na
dan 31.12.2019.)

Županija/ područna služba	Bez škole i nezavršena O.Š.		Osnovna škola		SŠ u trajanju do 3 godine i škola za KV i VKV radnike		SŠ u trajanju do 4 g. i više i gimnazija	
	Ukupno	Žene	Ukupno	Žene	Ukupno	Žene	Ukupno	Žene
Benkovac	19	13	102	54	184	91	121	80
Biograd	21	10	71	47	141	67	176	135
Gračac	19	15	143	72	74	33	74	34
Obrovac	65	21	29	16	55	22	48	24
Pag	1	-	22	16	24	14	47	28
Zadar	19	14	406	234	842	341	1 073	646
Zadarska županija	144	73	773	439	1 320	568	1 539	947
Udio (%)	3,1	2,8	16,7	16,9	28,6	21,9	33,3	36,5
Udio (%) Zadarske županije u RH	1,8	1,8	3,1	3,3	3,3	3,0	4,0	4,2
Republika Hrvatska	7 868	4 064	24 880	13 245	39 961	19 116	38 039	22 519

Županija/ područna služba	Prvi stupanj fakulteta, stručni studij i viša škola		Fakultet, akademija, magisterij, doktorat		Sveukupno		
	Ukupno	Žene	Ukupno	Žene	Ukupno	Žene	Udio (%)
Benkovac	21	17	11	7	458	262	57,2
Biograd	31	17	39	30	479	306	63,9
Gračac	12	8	3	1	325	163	50,2
Obrovac	4	3	7	5	208	91	43,8
Pag	13	8	11	4	118	70	59,3
Zadar	278	183	417	288	3 035	1 706	56,2
Zadarska županija	359	236	488	335	4 623	2 598	56,2
Udio (%)	7,8	9,1	10,6	12,9	100,0	100,0	-
županije u RH	3,9	4,0	4,1	4,3	3,5	3,6	-
Republika Hrvatska	9 115	5 864	11 890	7 827	131 753	72 635	55,1

Izvor podataka: Hrvatski zavod za zapošljavanje. Godišnjak 2019.

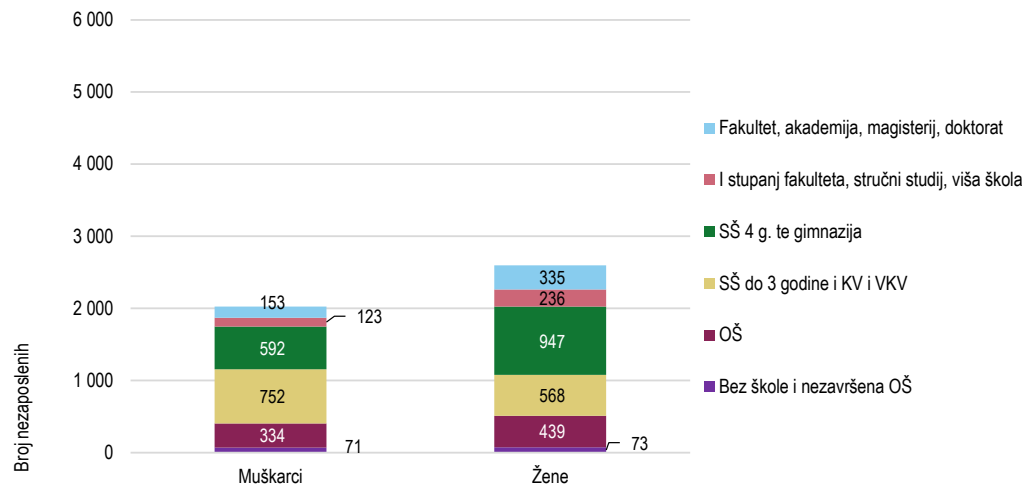
Tablica 13.5.
Nezaposlene
osobe u
Republici
Hrvatskoj i
Zadarskoj
županiji prema
dobi i spolu
(stanje
31.12.2019.)

	Sveukupno	Žene	15-24 g.		25-29 g.		30-39 g.	
			Ukupno	Žene	Ukupno	Žene	Ukupno	Žene
Zadarska	4 623	2 598	741	422	691	408	964	544
županija	(100,0%)	(56,2%)	(16,0%)	(57,0%)	(14,9%)	(59,0%)	(20,9%)	(56,4%)
Republika	131 753	72 635	21 227	11 268	15 923	9 387	24 742	14 585
Hrvatska	(100,0%)	(55,1%)	(16,1%)	(53,1%)	(12,1%)	(59,0%)	(18,8%)	(58,9%)

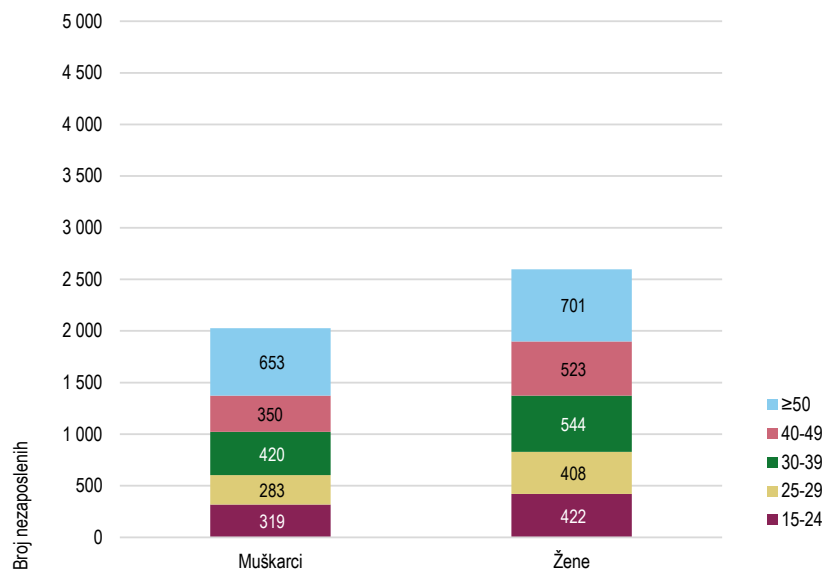
	40-49 g.		50-54 g.		55-59 g.		≥60 g.	
	Ukupno	Žene	Ukupno	Žene	Ukupno	Žene	Ukupno	Žene
Zadarska	873	523	463	278	509	263	382	160
županija	(18,9%)	(59,9%)	(10,0%)	(60,0%)	(11,0%)	(51,7%)	(8,3%)	(41,9%)
Republika	25 929	15 332	14 765	8 420	17 313	8 896	11 854	4 747
Hrvatska	(19,7%)	(59,1%)	(11,2%)	(57,0%)	(13,1%)	(51,4%)	(9,0%)	(40,0%)

Izvor podataka: Hrvatski zavod za zapošljavanje. Mjesečni statistički bilten 12. Godina XXXII./2019.

Slika 13.3.
Nezaposleni u
Zadarskoj
županiji prema
razini
obrazovanja i
spolu (stanje na
dan 31. 12.
2019.)



Slika 13.4.
Nezaposleni u
Zadarskoj
županiji prema
dobi i spolu
(stanje na dan
31.12.2019.)



Tablica 13.6.
Broj korisnika
dodatka za
djecu, broj djece i
prosječna
mjesečna svota
dodatka (stanje
31.12.2019.)

	Broj korisnika	Broj djece	Prosječna mjesečna svota dodatka
Republika Hrvatska	155 330	298 761	365,7
Zadarska županija	7 223	13 921	352,5
Udio (%) Zadarske županije u RH	4,7	4,7	96,4

Izvor podataka: Hrvatski zavod za mirovinsko osiguranje.

Statističke informacije (godina XVII. broj 12/2019. siječanj 2020.)

Tablica 13.7.

Broj osiguranika Hrvatskog zavoda za mirovinsko osiguranje u Zadarskoj županiji i Republici Hrvatskoj prema osnovama osiguranja (stanje 31.12.2019.)

	Radnici kod pravnih osoba	Radnici kod fizičkih osoba	Obrtnici	Poljoprivrednici	Samostalne profesionalne djelatnosti	Zaposleni kod međunarodnih organizacija i u inozemstvu	Produženo osiguranje	Ukupno
Republika	1 334 374	102 691	64 998	19 213	18 813	81	5 022	1 545 192
Hrvatska	(86,4%)	(6,6%)	(4,2%)	(1,2%)	(1,2%)	(0,01%)	(0,3%)	(100,00%)
Zadarska županija	44 891	5 082	2 962	572	1 295	5	316	55 123
	(81,4%)	(9,2%)	(5,4%)	(1,0%)	(2,3%)	(0,01%)	(0,6%)	(100,00%)
Udio (%) Zadarske županije u RH	3,4	4,9	4,6	3,0	6,9	6,2	6,3	3,6

Izvor podataka: Hrvatski zavod za mirovinsko osiguranje.

Statističke informacije (godina XVII. Broj 12/2019. siječanj 2020.)

Tablica 13.8.

Broj korisnika mirovina prema vrstama i zakonskoj osnovi ostvarivanja mirovina te prosječnoj visini mirovina u Zadarskoj županiji i Republici Hrvatskoj (stanje na dan 31.12. 2019.)

	Starosna		Invalidska		Obiteljska		Najniža mirovina (čl.49. st.3. ZOHBDR 2017.)*		Ukupno	
	Broj korisnika	Prosječna mirovina umanjena za porez i prirez	Broj korisnika	Prosječna mirovina umanjena za porez i prirez	Broj korisnika	Prosječna mirovina umanjena za porez i prirez	Broj korisnika	Prosječna mirovina umanjena za porez i prirez	Broj korisnika	Prosječna mirovina umanjena za porez i prirez
Republika Hrvatska	821 613	2 707	181 871	3 272,2	236 171	2 363,6	1 456	3 056,0	1 241 111	2 724,8
Zadarska županija	29 140	2 757	6 503	3 824,1	7 786	2 576,1	96	3 054,6	43 525	2 884,7
Udio (%) Zadarske županije u RH	3,5	101,8	3,6	116,9	3,3	109,0	6,6	100,0	3,5	105,9
Mirovine prema Zakonu o mirovinskom osiguranju	28 694	2 731	3 142	2 224,21	7 168	2 253,58	-	-	39 004	2 602,64
Mirovine prema Zakonu o pravima iz mirovinskog osiguranja djelatnih vojnih osoba, policijskih službenika i ovlaštenih službenih osoba	347	4 613	340	3 695,04	42	3 856,17	-	-	729	4 141,04
Mirovine prema Zakonu o pravima hrvatskih branitelja iz domovinskog rata i članova njihovih obitelji	99	3 679	2 952	5 546,14	570	6 522,09	96	3 054,57	3 717	5 581,73
Mirovine prema ugovoru s BiH (stradalnici rata i pripadnici HVO i njihove obitelji)	-	-	69	3 642,62	6	4 044,07	-	-	75	3 674,73

Izvor podataka: Hrvatski zavod za mirovinsko osiguranje. Statističke informacije. (godina XVII. Broj 12/2019. siječanj 2020.)

* Od lipnja 2019. u primjeni je članak 36. i članak 202. Zakona o hrvatskim braniteljima iz Domovinskog rata i članovima njihovih obitelji (NN 121/17)

Tablica 13.9. Broj korisnika i pomoći u socijalnoj skrbi u Republici Hrvatskoj i CZSS te podružnicama u Zadarskoj županiji (stanje 31.12.2019.)

Pravo u socijalnoj skrbi	Republika Hrvatska	Zadarska županija	Udio (%) Zadarske županije u RH	Zadar	Gračac PO	Obrovac PO	Pag PO	Benkovac	Biograd n/M
I Zajamčena minimalna naknada:									
1. Ukupno naknada (samaca i kućanstava)	35 103	905	2,6	432	101	132	10	162	68
2. Ukupno obuhvaćenih osoba	62 301	1 243	2,0	576	163	187	13	227	77
II Naknada za osobne potrebe korisnika smještaja									
	8 712	260	3,0	177	13	-	3	31	36
III Jednokratna naknada:									
1. Ukupno naknada u izvještajnoj godini	65 952	1 876	2,8	1 103	172	152	65	128	256
2. Različiti korisnici (samci i kućanstvo) kojima je jednom ili više puta odobrena naknada u izvještajnoj godini	39 699	1 232	3,1	709	102	104	39	117	161
IV Naknade u vezi s obrazovanjem									
	198	4	2,0	2	-	-	-	2	-
V Osobna invalidnina									
	35 145	1 340	3,8	913	39	49	32	195	112
VI Doplatak za pomoć i njegu									
	78 326	2 880	3,7	1 651	146	201	67	453	362
VII Status roditelja njegovatelja ili njegovatelj									
	4 733	160	3,4	108	3	8	4	22	15
VIII Naknada do zaposlenja									
	2 006	15	0,7	9	1	-	-	3	2
IX Socijalne usluge									
Pomoć u kući	4 990	250	5,0	44	72	40	-	94	-
Psihosocijalna podrška	1 865	29	1,6	25	-	-	1	2	1
Rana intervencija	683	7	1,0	5	-	-	-	2	-
Pomoć pri uključivanju u programe odgoja i obrazovanja (integracija)	349	2	0,6	2	-	-	-	-	-
Boravak	3 717	136	3,7	131	2	-	-	1	2
Organizirano stanovanje	860	8	0,9	3	1	-	-	3	1
LOKALNA I REGIONALNA POMOĆ									
X Naknada za troškove stanovanja									
	-	-	-	-	-	-	-	-	-
XI Naknada za troškove ogrjeva									
	27 215	243	0,9	-	-	-	-	-	-

Izvor: Ministarstvo rada, mirovinskog sustava, obitelji i socijalne politike.

Godišnje statističko izvješće o korisnicima i primijenjenim pravima socijalne skrbi u Republici Hrvatskoj u 2019. godini

Prilog 1.

Popis zdravstvenih djelatnosti u Zadarskoj županiji u 2019. godini – ordinacije s ugovorom i bez ugovora s HZZO - om

Ordinacije dentalne medicine	Sjedište
1. Bartoleo Antica, dr. dent. med.	Biograd n/M
2. Adriana Artić, dr. dent. med.	Zadar
3. Katarina Artuković, dr. dent. med.	Sali
4. Ivan Babara, dr. dent. med.	Biograd n/M
5. Jakov Barač, dr. dent. med.	Zadar
6. Maja Barišić, dr. dent. med.	Zadar
7. Nataša Bartulov, dr. dent. med.	Privlaka
8. Branka Bilan, dr. dent. med.	Zadar
9. Marijana Božulić, dr. dent. med.	Zadar
10. Hrvoje Bračić, dr. dent. med.	Zadar
11. Oliver Brkić, dr. dent. med.	Škabrnja
12. Boris Bubičić, dr. dent. med.	Zadar
13. Jozo Budimir, dr. dent. med.	Gračac
14. Sanja Bukša, dr. dent. med.	Zadar
15. Tonica Bukša, dr. dent. med.	Pag
16. Ana Bukvić, dr. dent. med.	Starigrad
17. Rajka Čanak, dr. dent. med.	Vrsi
18. Nevena Čmelik-Sinovčić, dr. dent. med. spec. oralne kirurgije	Zadar
19. Ivana Čoza, dr. dent. med.	Ražanac
20. Miljenko Čoza, dr. dent. med.	Novigrad
21. Damir Dekorti, dr. dent. med.	Zadar
22. Ivona Dijan Fabijan, dr. dent. med.	Zadar
23. Marija Fantina, dr. dent. med.	Benkovac
24. Zrinka Franić-Bičić, dr. dent. med.	Sukošan
25. Ivana Friganović-Petrica, dr. dent. med.	Sukošan
26. Davor Ivanov, dr. dent. med.	Zadar
27. Maja Ivanov, dr. dent. med.	Zadar
28. Sanja Jermen-Vodopija, dr. dent. med.	Zadar
29. Jasminka Jović Grgić, dr. dent. med.	Gračac
30. Andrea Jureša Čoza, dr. dent. med.	Zadar
31. Ankica Jurin, dr. dent. med.	Preko
32. Ivona Kalauz-Oguić, dr. dent. med.	Pag
33. Tamara Karlo, dr. dent. med.	Zadar
34. Branimir Knez, dr. dent. med.	Biograd n/M

35.	Irena Knez, dr. dent. med.	Biograd n/M
36.	Marija Kolčeg, dr. dent. med.	Obrovac
37.	Zrinka Kolega Petešić, dr. dent. med.	Zadar
38.	Mirjana Komljenović-Čupić, dr. dent. med.	Zadar
39.	Nina Kozulić, dr. dent. med.	Zadar
40.	Sergej Kuštera dr. dent. med.	Zadar
41.	Lidija Lalović dr. dent. med.	Kali
42.	Ivana Ljić, dr. dent. med.	Zadar
43.	Ante Lucin, dr. dent. med.	Vir
44.	Iva Marić, dr. dent. med.	Zadar
45.	Ivan Marić, dr. dent. med.	Zadar
46.	Pavle Mašina, dr. dent. med.	Jasenice
47.	Vedran Matulović, dr. dent. med.	Zadar
48.	Petra Mikulić, dr. dent. med.	Stankovci
49.	Branka Milanović-Jurov dr. dent. med.	Biograd n/M
50.	Marko Miletić, dr. dent. med.	Zadar
51.	Marcela Miljanić, dr. dent. med.	Zadar
52.	Radmila Miljanić, dr. dent. med.	Zadar
53.	Petra Mišković, dr. dent. med.	Zadar
54.	Sanja Morić-Dušević, dr. dent. med.	Pakoštane
55.	Franka Murtić, dr. dent. med.	Galovac
56.	Dijana Paleka, dr. dent. med.	Zadar
57.	Ljilja Pantalon, dr. dent. med.	Zadar
58.	Enriko Pavić, dr. dent. med.	Zadar
59.	Lidija Pavić, dr. dent. med.	Zadar
60.	Smilja Peco, dr. dent. med.	Zadar
61.	Lovorka Pedišić-Oleksa, dr. dent. med.	Poličnik
62.	Mirjana Peričić, dr. dent. med.	Polača
63.	Tatjana Peršić Žuvela, dr. dent. med.	Zadar
64.	Nada Perković Kevrić, dr. dent. med.	Zadar
65.	Miljenko Prtenjača, dr. dent. med.	Benkovac
66.	Jasminka Radić, dr. dent. med.	Zadar
67.	Branka Radoš, dr. dent. med.	Zadar
68.	Mislav Radoš, dr. dent. med.	Zadar
69.	Iva Rakvin-Krizmanić, dr. dent. med.	Nevidane
70.	Marijana Rinčić-Mlinarić, dr. dent. med. spec. ortodont	Zadar
71.	Ivana Rogić, dr. dent. med.	Zemunik Donji
72.	Ljiljana Rupnik Kovačević, dr. dent. med.	Zadar
73.	Vladimir Sabić, dr. dent. med.	Zadar
74.	Ida Sapun, dr. dent. med.	Zadar
75.	Lucijan Sekula, dr. dent. med.	Zadar
76.	Mira Selestrin Zekanović dr. dent. med.	Zadar
77.	Valerija Skračić-Čačić, dr. dent. med.	Zadar
78.	Frano Sladović, dr. dent. med.	Zadar

79.	Stipe Splivalo, dr. dent. med. spec. dentalne protetike	Zadar
80.	Ivan Srzentić, dr. dent. med. spec. oralni kirurg	Zadar
81.	Iva Starčević-Kralj, dr. dent. med.	Zadar
82.	Ervin Stura, dr. dent. med.	Povljana
83.	Iva Sučić-Vrkić dr. dent. med.	Benkovac
84.	Natalie Šangulin, dr. dent. med.	Biograd n/M
85.	Ivica Šarić dr. dent. med.	Biograd n/M
86.	Mirjana Šarić, dr. dent. med.	Nin
87.	Marko Špehar, dr. dent. med.	Obrovac
88.	Blanka Šuta, dr. dent. med.	Benkovac
89.	Renata Taraš, dr. dent. med.	Preko
90.	Đurđica Tičić, dr. dent. med.	Pag
91.	Emerika Tičić De Los Santos, dr. dent. med.	Zadar
92.	Meri Troskot, dr. dent. med.	Zadar
93.	Ela Voronovskij Bevandić, dr. dent. med.	Bibinje
94.	Marica Vujanić-Džepina, dr. dent. med.	Zadar
95.	Zrinka Vuksan, dr. dent. med.	Zadar
96.	Željko Vuksan, dr. dent. med.	Bibinje
97.	Milivoj Vuletić, dr. dent. med.	Sv. Filip i Jakov
98.	Nikolina Zekanović, dr. dent. med.	Zadar
99.	Ivana Zurak, dr. dent. med.	Posedarje
100.	Ivana Žilić, dr. dent. med.	Murvica
101.	Roko Žodan, dr. dent. med.	Zadar
102.	Marta Župan, dr. dent. med.	Zadar

Ordinacije opće medicine

1.	Mladen Antištin, dr. med.	Zadar
2.	Andrea Baćac, dr. med. spec. obiteljske medicine	Zadar
3.	Mia Bajković, dr. med. spec. obiteljske medicine	Zadar
4.	Anica Bašić, dr. med. spec. opće medicine	Zadar
5.	Ivana Bator Pavić, dr. med.	Zadar
6.	Damir Biloglav, dr. med.	Zadar
7.	Nada Besednik, dr. med.	Zadar
8.	Igor Božulić, dr. med.	Zadar
9.	Denis Bruketa, dr. med. spec. obiteljske medicine	Zadar
10.	Vera Bulajić, dr. med.	Vir
11.	Irena Carić-Skoblar, dr. med. spec. opće medicine	Zadar
12.	Nataša Crljenko, dr. med. spec. obiteljske medicine	Zadar
13.	Jadranka Čakarun, dr. med.	Zadar
14.	Marina Čulina, dr. med.	Zadar
15.	Mirna Čaleta Rako, dr. med.	Polača
16.	Jadranka Ćosić, dr. med. spec. opće medicine	Zadar
17.	Ivan Dežulović, dr. med.	Zaton (kod Zadra)
18.	Ruža Dražina, dr. med. spec. opće medicine	Bibinje
19.	Tamara Drča, dr. med. spec. obiteljske medicine	Zadar
20.	Ana Dunatov, dr. med.	Zadar
21.	Tatjana Ferber Garofulić, dr. med.	Biograd n/M
22.	Bruna Georgiev, dr. med. spec. obiteljske medicine	Nin
23.	Klaudija Gospić, dr. med. spec. obiteljske medicine	Zadar
24.	Slavka Gospić, dr. med.	Zemunik Donji
25.	Ante Grbin, dr. med.	Sv. Filip i Jakov
26.	Svjetlana Grga Jordan, dr. med. spec. obiteljske medicine	Ražanac
27.	Dražen Grgurović, dr. med.	Zadar
28.	Nives Grgurović, dr. med. spec. obiteljske medicine	Zadar
29.	Danijela Grubišić-Kadić, dr. med.	Posedarje
30.	Tanja Gulan, dr. med.	Stankovci
31.	Željko Gumzej, dr. med. spec. patološke anatomije	Gračac
32.	Vera Hamš, dr. med.	Biograd n/M
33.	Matea Hrboka, dr. med.	Žman
34.	Ana Ikić, dr. med.	Zadar
35.	Đurđica Ilić, dr. med.	Kali
36.	Nada Ivanić, dr. med.	Benkovac
37.	Svjetlana Javor, dr. med.	Zadar
38.	Klara Jermen, dr. med.	Privlaka
39.	Radovan Jozić, dr. med.	Preko
40.	Leo Jurin, dr. med.	Nevidane
41.	Jasmina Jurković, dr. med. spec. obiteljske medicine	Gračac
42.	Damir Kapetanović, dr. med.	Starigrad
43.	Bernarda Kaurlo, dr. med.	Zadar

44.	Marina Klarica, dr. med.	Benkovac
45.	Dragan Klarić, dr. med.	Božava
46.	Jasenka Klarić, dr. med. spec. obiteljske medicine	Benkovac
47.	Ljiljana Klarin, dr. med. spec. opće medicine	Sukošan
48.	Ante Knezović, dr. med.	Gračac
49.	Jadranka Knežević, dr. med.	Kukljica
50.	Silvestra Kolega, dr. med. spec. obiteljske medicine	Kali
51.	Silvana Komadina, dr. med.	Povljana
52.	Zlatko Kožar, dr. med.	Murvica
53.	Ivan Kožul, dr. med.	Kožino
54.	Ljubica Kutija, dr. med. spec. školske medicine	Biograd n/M
55.	Branka Lokin, dr. med.	Zadar
56.	Anđela Longin, dr. med.	Zadar
57.	Miljenko Ljoka, dr. med. spec. opće medicine	Zadar
58.	Elvina Magaš, dr. med.	Zadar
59.	Ibrahim Mahmić, dr. med.	Zadar
60.	Darko Marđetko, dr. med. spec. opće medicine	Zadar
61.	Nela Marić, dr. med.	Lišane Ostrovičke
62.	Davor Markoč, dr. med.	Nin
63.	Miroslava Markulin, dr. med. spec. opće medicine	Zadar
64.	Edi Matković, dr. med.	Galovac
65.	Mirjana Matković, dr. med.	Vrsi
66.	Eris Mazija-Karuc, dr. med.	Zadar
67.	Ankica Melvan-Meštrov, dr. med.	Zadar
68.	Mateja Mikić Vulelija, dr. med.	Benkovac
69.	Vesna Milčić, dr. med.	Pag
70.	Vesna Milosavljević-Gačić, dr. med.	Sali
71.	Zvonko Mišlov, dr. med.	Ugljan
72.	Dubravka Pedić, dr. med.	Zadar
73.	Branka Pekić-Jurišić, dr.med.spec. opće medicine	Nin
74.	Vinko Pešić, dr. med.	Pakoštane
75.	Mirjana Petrić, dr. med.	Jasenice
76.	Ana Petrović, dr. med.	Zadar
77.	Marica Polegubić, dr. med.	Biograd n/M
78.	Gorana Poropat, dr. med.	Zadar
79.	Terezija Punoš, dr.med. spec. obiteljske medicine	Zadar
80.	Nikolina Rakamarić, dr. med.	Zadar
81.	Lada Raspović, dr. med.	Bibinje
82.	Valerija Rozić, dr. med.	Zadar
83.	Vesna Rudelj, dr. med.	Škabrnja
84.	Eddie Stamičar, dr. med.	Biograd n/M
85.	Dunja Surić, dr. med. spec. opće medicine	Zadar
86.	Tanja Šare Čolak, dr. med.	Zadar
87.	Josip Šarić, dr. med.	Tkon

88.	Katarina Šestan, dr. med.	Zadar
89.	Silvija Šoša, dr. med.	Zadar
90.	Ivan Šupraha, dr. med. spec. obiteljske medicine	Pag
91.	Manuela Tomčić, dr. med. spec. obiteljske medicine	Zadar
92.	Heda Vidović Šehović, dr. med. spec. pedijatar	Veli Iž
93.	Željko Vragović, dr. med. spec. pedijatar	Pag
94.	Jasna Vučak, dr. med. spec. obiteljske medicine	Sukošan
95.	Velimir Vuk, dr. med.	Ist
96.	Branka Zubak-Marić, dr. med. spec. obiteljske medicine	Obrovac
97.	Biljana Žigurski-Mračić, dr. med.	Zadar
98.	Branka Živković-Duvnjak, dr. med. spec. obiteljske medicine	Silba
99.	Alma Žunić, dr. med.	Novigrad
100.	Gordana Žuža-Škunca, dr. med.	Poličnik

Specijalističke pedijatrijske ordinacije

1.	Milena Bačić, dr. med. spec. pedijatar	Zadar
2.	Silvana Bakmaz, dr. med. spec. pedijatar	Zadar
3.	Željko Čakarun, dr. med. spec. pedijatar	Zadar
4.	Blanka Dundov-Žic, dr. med. spec. pedijatar	Zadar
5.	Fatma Kevrić, dr. med. spec. pedijatar	Biograd n/M
6.	Dubravka Kordić, dr. med. spec. pedijatar	Benkovac
7.	Martina Mikecin, dr. med. spec. pedijatar	Zadar
8.	Nevena Švorinić, dr. med. spec. pedijatar	Zadar
9.	Tereza Tičić Rokov dr. med. spec. pedijatar	Zadar
10.	Stanka Trošelj-Kujundžić, dr. med. spec. pedijatar	Zadar

Specijalističke ginekološke ordinacije

1.	Zoran Anđelić, dr. med. spec. ginekolog	Zadar
2.	Ginekološka ordinacija dr. Kulišić d.o.o.	Zadar
3.	Domagoj Krpina, dr. med. spec. ginekolog	Zadar
4.	Petar V. Lozo, dr. med. spec. ginekolog	Zadar
5.	Ilva Marić, dr. med. spec. ginekolog	Zadar
6.	Slavko Marić, dr. med. spec. ginekolog	Biograd n/M
7.	Suzana Perinčić, dr. med. spec. ginekolog	Zadar
8.	Privatna ginekološka ordinacija Marić d.o.o.	Zadar
9.	Danijela Štefanić-Mitrović, dr. med. spec. ginekolog	Zadar
10.	Edita Tadić, dr. med. spec. ginekolog	Zadar
11.	Hrvoje Tičić, dr. med. spec. ginekolog	Pag
12.	Sonja Vidaić Beram, dr. med. spec. ginekolog	Zadar
13.	Ivica Vlatković, dr. med. spec. ginekolog	Zadar
14.	Ivica Žuvela, dr. med. spec. ginekolog	Benkovac

Poliklinike

1.	ARTHRA d.o.o.	Zadar
2.	BUBICA d.o.o.	Zadar
3.	BASIOLI Clinic d.o.o.	Zadar
4.	DENS ZADAR d.o.o.	Zadar
5.	DENTAL CENTAR MIRAKUL d.o.o.	Zadar
6.	DENTEX d.o.o.	Zadar
7.	FIZIO VITA d.o.o.	Zadar
8.	MILARDOVIĆ DENTAL d.o.o.	Zadar
9.	NEUROPULS d.o.o.	Zadar
10.	Poliklinika "CRVELIN"	Zadar
11.	Poliklinika "GHETALDUS"	Zadar
12.	Poliklinika "LABAR"	Zadar
13.	Poliklinika "LACRIMA"	Zadar
14.	Poliklinika "LOZO"	Zadar
15.	Poliklinika "MEŠTER"	Zadar
16.	Poliklinika "NIKA"	Zadar
17.	Poliklinika "SANUS"	Zadar
18.	Poliklinika "DOKTOR ANTUN ZORAN SAVIĆ"	Zadar
19.	Poliklinika "THERAPIA" d.o.o.	Zadar
20.	Specijalna bolnica AGRAM	Zadar
21.	Stomatološki centar DENTAL ORBIS d.o.o.	Zadar
22.	ZDRAV OSMIJEH d.o.o.	Zadar
23.	ZUBNA ZAŠTITA TKON d.o.o.	Tkon
24.	ZARA DENT d.o.o.	Zadar
25.	ZARA DENTAL CENTAR	Zadar

Specijalističke dermatovenerološke ordinacije

1.	Gordana Bubičić-Bajek, dr. med. spec. dermatovenerolog	Zadar
2.	Željka Juko Kasap, dr. med. spec. dermatovenerolog	Zadar
3.	Ivana Patrk, dr. med. spec. dermatovenerolog	Zadar

Specijalističke psihijatrijske ordinacije

1.	Mihrumana Čaušević, dr. med. spec. neuropsihijatar	Zadar
2.	Robert Perinčić, dr. med. spec. psihijatar	Zadar
3.	Ilenka Stipanić-Hrabrov, dr. med. spec. psihijatar	Zadar

Specijalističke oftalmološke ordinacije

- | | | |
|----|---|-------|
| 1. | Nikolina Basioli, dr. med. spec. oftalmolog | Zadar |
| 2. | Edita Paić, dr. med. spec. oftalmolog | Zadar |

Specijalističke ordinacije medicine rada

- | | | |
|----|---|-------|
| 1. | Mate Mustać, dr. med. spec. med. rada i sporta | Zadar |
| 2. | Nadislav Pedić, dr. med. spec. med. rada | Zadar |
| 3. | Martina Prtenjača, dr. med. spec. med. rada i sporta | Zadar |
| 4. | Andrea Santini, dr. med. spec. med. rada i sporta | Zadar |
| 5. | Fani Žunić-Pedisić, dr. med. spec. med. rada i sporta | Zadar |

Specijalističke ordinacije dentalne medicine za ortodontiju

- | | | |
|----|--|-------|
| 1. | Anita Kranjčević-Bubica, dr. dent. med. spec. ortodontije | Zadar |
| 2. | Marijana Rinčić-Mlinarić, dr. dent. med. spec. ortodontije | Zadar |

Ljekarne

- | | | |
|-----|-----------------------------------|---------------|
| 1. | Ljekarna Zadar, "Bokanjac" | Zadar |
| 2. | Ljekarna Zadar, "Centar" | Zadar |
| 3. | Ljekarna Zadar, "Donat" | Zadar |
| 4. | Ljekarna Zadar, "Dr. E. Andrović" | Zadar |
| 5. | Ljekarna Zadar, "Jadran" | Zadar |
| 6. | Ljekarna Zadar, "Varoš" | Zadar |
| 7. | Ljekarna Zadar, "Preko" | Preko |
| 8. | "Butković" | Pag |
| 9. | "Butković" | Povljana |
| 10. | "Dajana Crljenak" | Benkovac |
| 11. | "Farmacija" | Starigrad |
| 12. | "Farmacija" | Vrsi |
| 13. | "Farmacija" | Zadar |
| 14. | "Ines Kapović" | Vir |
| 15. | "Kaštel farm" | Benkovac |
| 16. | "Kaštel farm" | Kožino |
| 17. | "Kaštel farm" | Murvica |
| 18. | "Kaštel farm" | Obrovac |
| 19. | "Kaštel farm" | Poličnik |
| 20. | "Kaštel farm" | Zemunik Donji |
| 21. | "Kremić" | Nin |
| 22. | "Kremić" | Posedarje |
| 23. | "Kremić" | Privlaka |
| 24. | "Krišto" | Sali |

25.	"Krišto"	Škabrnja
26.	"Krišto"	Zadar
27.	"Lužavec"	Zadar
28.	"Pablo"	Poličnik
29.	"Pablo"	Ražanac
30.	"Pablo"	Stankovci
31.	"Pablo"	Sv. Filip i Jakov
32.	"Pablo"	Tkon
33.	"Pervan"	Biograd n/M
34.	"Petrunić"	Zadar
35.	"Pirović"	Biograd n/M
36.	"Pirović"	Zadar
37.	"Prima Pharme"	Bibinje
38.	"Prima Pharme"	Gračac
39.	"Prima Pharme"	Obrovac
40.	"Prima Pharme"	Zadar, Ul. A. Starčevića 15a
41.	"Prima Pharme"	Zadar, Nikole Tesle 12b
42.	"Sv. Kuzma i Damjan"	Zadar
43.	"Šarunić"	Zadar, B. J. Jelačića
44.	"Šarunić"	Zadar, Vukovarska
45.	"Šarunić"	Zadar, Bihaćka
46.	"Švaljek"	Biograd n/M
47.	"Švaljek"	Biograd n/M
48.	"Valčić"	Preko
49.	"Valčić"	Zadar
50.	"Vanjak"	Sukošan
51.	"Vaše zdravlje"	Pakoštane
52.	"Vaše zdravlje"	Zadar, Put Kotlara
53.	"Vaše zdravlje"	Zadar, Put Nina

Kućna njega

1.	Ustanova za zdravstvenu njegu i rehabilitaciju u kući "Luce"	Zadar
2.	Privatna praksa zdravstvene njege "Dijana Mamić"	Stankovci
3.	Ustanova za zdravstvenu njegu u kući "Nada"	Zadar
4.	Zdravstvena ustanova za njegu i rehabilitaciju "Vitalis"	Zadar
5.	Ustanova za zdravstvenu njegu u kući "Za Dar"	Zadar
6.	Ustanova za zdravstvenu njegu u kući "HIPOKRAT-MEDICO"	Zadar