

ZDRAVSTVENO-STATISTIČKI LJETOPIŠ  
ZADARSKE ŽUPANIJE  
ZA 2010. GODINU

Zadar, 2011.

**Izdavač:**

ZAVOD ZA JAVNO ZDRAVSTVO  
ZADARSKE ŽUPANIJE  
Kolovare 2, 23000 Zadar  
Tel.: +385(0)23/300-830, fax:+385(0)23/211-072  
web: www.zjz-zadar.hr

**Ravnatelj:**

Zoran Škrgatić, dr. med.

**Urednici:**

Ljilja Balorda, dr.med.  
Jasenska Ivon, viši statističar  
Ana Petrić, dr.med.  
Jelena Ćosić Dukić, prof.

**Suradnici:**

Jasenska Ivon, viši statističar  
Marija Pupiće Bakrač, dr.med.  
Mirjana Korkut  
Mr. sc. Alan Medić, dr.med.  
Ivanka Matas, dr.med.  
Biljana Perica, ing.  
Nadia Cavenago Morović, dr.med.  
Benito Pucar, dipl. ing.

**Grafička priprema:**

Futuro Zadar

**Naslovnica:**

Crkva sv. Marije u Zadru, XI st.  
Foto: Stipe Surać

**Tisak:**

WELLTRADE Zadar,

**Naklada:**

150 primjeraka

Zadar, 2011.

## **PREDGOVOR**

*Publikacija o zdravstvenom stanju pučanstva i radu zdravstvenih djelatnosti u Zadarskoj županiji objavljuje se od 1983. godine. Od tada do danas došlo je do velikih promjena u prikupljanju, kontroli i obradi podataka zahvaljujući informatizaciji zdravstvenog sustava.*

*Nakon informatizacije Primarne zdravstvene zaštite, uskoro će, nadamo se, doći i do umrežavanja Zavoda za javno zdravstvo što bi omogućilo bržu dostupnost podataka i kontrolu njihove kvalitete.*

*Poslovi Zavoda za javno zdravstvo jedinice područne (regionalne) samouprave prema Zakonu o zdravstvenoj zaštiti (čl. 101, NN 150/08) uključuju prikupljanje, kontrolu i analizu statističkih izvješća iz područja zdravstva na razini jedinica područne (regionalne) samouprave za potrebe Hrvatskog zavoda za javno zdravstvo te na zahtjev osnivača (Zadarske županije) praćenje i ocjenu zdravstvenog stanja stanovništva na tom području. Ovi poslovi su regulirani i Pravilnikom o provedbi Zakona o evidencijama u području zdravstva za primarnu i specijalističko - konzilijarnu zdravstvenu zaštitu (NN 4/95.), Zakonom o službenoj statistici (NN 103/03.) i Godišnjim provedbenim planom statističkih aktivnosti RH za 2011. godinu (NN 71/11.).*

*Podaci se prikupljaju iz ordinacija i zdravstvenih ustanova na području Zadarske županije bez obzira na vrstu vlasništva i ugovorni status s HZZO-om.*

*U publikaciji se jednom godišnje objedinjuju svi prikupljeni podaci iz zdravstvenog sustava Zadarske županije, Županijskog ureda za statistiku, Državnog zavoda za statistiku i Hrvatskog zavoda za javno zdravstvo čime se omogućuje uvid u organizacijsku i kadrovsku strukturu u zdravstvenoj zaštiti, rad i iskorištenost zdravstvenih kapaciteta kao i neke pokazatelje zdravstvenog stanja pučanstva u Zadarskoj županiji.*

*Podaci iz ove publikacije prikazuju aktualno stanje u zdravstvu u Zadarskoj županiji te se koriste za procjenu zdravstvenog stanja pučanstva, ocjenu rada i organizacije zdravstvene djelatnosti te za planiranje zdravstvene zaštite na lokalnoj razini.*

*Podaci su tako korišteni i za izradu Slike zdravlja Zadarske županije i Plana za zdravlje žitelja Zadarske županije.*

*Publikacija je dostupna i na web stranici Zavoda za javno zdravstvo Zadar ([www.zjz-zadar.hr](http://www.zjz-zadar.hr)).*

*Zahvaljujemo se svim suradnicima iz privatnih ordinacija i zdravstvenih ustanova na području naše Županije na dobroj suradnji i marljivom prikupljanju podataka jer su svojim trudom doprinijeli jako dobroj kvaliteti zdravstveno statističkih podataka iz Zadarske županije.*

Uredništvo

**SADRŽAJ:**

<b>1. DJELATNOST ZAVODA ZA JAVNO ZDRAVSTVO ZADAR .....</b>	<b>8</b>
Služba za epidemiologiju .....	8
Služba za socijalnu medicinu i javno zdravstvo .....	9
Služba za školsku medicinu .....	10
Služba za prevenciju i izvanbolničko liječenje ovisnosti i mentalno zdravlje .....	11
Služba za mikrobiologiju i parazitologiju .....	12
Služba za zdravstvenu ekologiju .....	14
<b>2. STANOVNIŠTVO I VITALNI DOGAĐAJI .....</b>	<b>15</b>
Stanovništvo zadarske županije .....	15
Prirodno kretanje stanovništva .....	18
Umrli u Zadarskoj županiji .....	25
<b>3. ZDRAVSTVENE USTANOVE, ORDINACIJE I DJELATNICI U ZDRAVSTVU .....</b>	<b>45</b>
<b>4. PRIMARNA ZDRAVSTVENA ZAŠTITA .....</b>	<b>49</b>
Zdravstvena zaštita dojenčadi i predškolske djece .....	49
Zdravstvena zaštita školske djece, mladeži i studenata .....	55
Reproduktivno zdravlje studenata .....	57
Djelatnost opće medicine .....	62
Djelatnost medicine rada .....	69
Djelatnost zdravstvene zaštite žena .....	75
Djelatnost za zaštitu i liječenje usta i zubi .....	82
Djelatnost hitne medicinske pomoći .....	90
Patronažna djelatnost .....	95
Zdravstvena njega u kući .....	96
<b>5. EPIDEMIOLOŠKA DJELATNOST .....</b>	<b>98</b>
Tuberkuloza .....	104
Obvezatna cijepljenja Rad antirabične ambulante .....	105
Dio ostalog rada epidemiološke djelatnosti u 2010. godini .....	107
<b>6. ETIOLOŠKA DIJAGNOSTIKA U MIKROBIOLOŠKOM LABORATORIJU .....</b>	<b>108</b>
Infekcije respiratornog sustava .....	111
Infekcije mokraćnog i spolnog sustava .....	112
Serološke pretrage .....	113
Bolesti probavnog sustava .....	115
<b>7. PREVENCIJA, IZVANBOLNIČKO LIJEČENJE OVISNOSTI I MENTALNO ZDRAVLJE .....</b>	<b>116</b>
<b>8. ZDRAVSTVENA EKOLOGIJA .....</b>	<b>120</b>
Godišnji izvještaj o ispitivanju namirnica, predmeta opće uporabe i voda u 2010. godini .....	120
Kontrola kakvoće mora na morskim plažama u 2010. godini .....	123
<b>9. SPECIJALISTIČKO-KONZILIJARNA ZAŠTITA .....</b>	<b>124</b>
Djelatnost za transfuziju krvi Opće bolnice Zadar .....	128
<b>10. STACIONARNA ZDRAVSTVENA ZAŠTITA .....</b>	<b>129</b>
Određeni pokazatelji rada u stacionarnim zdravstvenim ustanovama na području Zadarske županije .....	129
<b>11. PORODI I PREKIDI TRUDNOĆE .....</b>	<b>142</b>
Porodi .....	142
Prekidi trudnoće .....	144
<b>12. PRILOG .....</b>	<b>146</b>
Prikaz privatne prakse u Zadarskoj županiji 2010. godine – ordinacije s ugovorom i bez ugovora s HZZO-om .....	146

## Znakovi kratice koji se koriste u ovom Zdravstveno – statističkom ljetopisu:

### Znakovi

(prazno polje) nema pojave

(...) ne raspolaže se s podacima

(\*) oznaka za napomenu ispod tabele

### Kratice:

PPO	privatna pedijatrijska ordinacija; PO-Pedijatrijska ordinacija
POOM	privatna ordinacija opće medicine; OOM-Ordinacija Opće Medicine
POMR	privatna ordinacija medicine rada bez ugovora s HZZO
GO	Ginekološka ordinacija
PGO	Privatna ginekološka ordinacija sa ugovorom s HZZO
PSO	privatna stomatološka ordinacija s ugovorom HZZO
DZ	Dom zdravlja
SO	stomatološka ordinacija
HMP	Hitna medicinska pomoć

## 1. DJELATNOST ZAVODA ZA JAVNO ZDRAVSTVO ZADAR

### Služba za epidemiologiju

Služba za epidemiologiju obavlja praćenje i proučavanje epidemiološke situacije svih bolesti koje su od javno zdravstvenog značaja za zdravlje stanovništva. Među te bolesti spadaju zarazne bolesti i kronične masovne nezarazne bolesti.

Svoj djelokrug rada ostvaruje kroz sljedeće odjele:

#### ***Odjel za nadzor nad provedbom mjera dezinfekcije, dezinsekcije i deratizacije i provođenje postupaka protuepidemijske DDD i praćenje zoonoza***

- Planira i vrši nadzor nad poslovima obvezatne preventivne DDD koje na području Zadarske županije obavljaju druge pravne osobe.
- Provodi obvezatnu protuepidemijsku DDD.
- Provodi monitoring komaraca na području Grada Zadra.

#### ***Odjel za nadzor nad respiratornim infekcijama i kretanjem zaraznih bolesti***

- Kontinuirano prati kretanje zaraznih bolesti.
- U slučaju sumnje na epidemiju neke zarazne bolesti provodi sve radnje u cilju otkrivanja izvora zaraze kao što su epidemiološki izvid, ankete oboljelih i njihovih kontakata itd.
- Prima prijavu oboljenja - smrti od zarazne bolesti i dodatni obrazac za prijavu tuberkuloze na osnovi kojih prati epidemiološku situaciju na području Županije
- Aktivno otkriva tuberkulozne bolesnike te vrši zdravstveni nadzor i evaluaciju nad oboljelima od tuberkuloze i drugih respiratornih infekcija.
- Određuje i provodi protuepidemijske mjere kod aktivnih tuberkuloznih pacijenata i kod drugih respiratornih infekcija.
- Provodi zdravstveni odgoj i prosvjećivanje bolesnika i članova njihovih obitelji.

#### ***Odjel za kronične nezarazne bolesti***

- Vršiti nadzor nad kretanjem nezaraznih bolesti, proučava njihovu pojavnost te istražuje etiologiju istih.
- Prati i analizira čimbenike rizika za pojedine kronične bolesti, predlaže mjere i postupke primarne, sekundarne i tercijarne prevencije te sudjeluje u njihovom organiziranju i provođenju.
- Predlaže, potiče i sudjeluje u organizaciji programa promicanja zdravlja .
- Sudjeluje u istraživanjima na području kroničnih nezaraznih bolesti.

#### ***Odjel za nadzor nad krvlju i spolno prenosivim bolestima i provedbom programa obvezatne imunizacije, te distribucijom cjepiva***

- Vršiti nadzor i evaluaciju nad kliconošama i oboljelima od hepatitisa A, B, C, te HIV-a i drugih krvlju i spolno prenosivih bolesti.
- Vršiti testiranje i savjetovanje osoba na HIV i spolno i krvlju prenosive bolesti.
- Vršiti nadzor i evaluaciju provedbe programa obvezne imunizacije te nabave, skladištenja

i distribucije cijepljiva iz obaveznog programa cijepljenja - planira potrebne količine cijepljiva iz programa obaveznog cijepljenja za predškolsku, školsku djecu, te osobe s navršениh 60 godina na području Zadarske županije prema kalendaru cijepljenja kojeg svake godine izdaje Ministarstvo zdravstva i socijalne skrbi RH,

- Distribuirala cijepljivo cjepliteljima, izvještava o potrošnji cijepljiva u Hrvatski zavod za javno zdravstvo i Imunološki zavod, radi godišnja izvješća o procijepljenosti djece na području županije
- Osim cijepljiva iz programa obaveznog cijepljenja nabavlja i distribuirala ostala cijepljiva iz neobaveznog programa cijepljenja, kao što su cijepljivo protiv gripe, pneumokoknih bolesti, žute groznice itd.
- Vršila edukaciju i informiranje stanovništva.

### ***Odjel za nadzor nad alimentarno prenosivim bolestima i haccp i za periodični zdravstveni pregled osoba pod zdravstvenim nadzorom***

- Vršila zdravstveni nadzor i evaluaciju nad kliconošama i oboljelima od alimentarno prenosivih bolesti.
- Sudjeluje u provođenju HACCP-a, tj. obavlja procjene rizika u objektima koji prometuju s namirnicama i pomaže u drugim poslovima nužnim za učinkovito provođenje HACCP sustava.
- Vršila zdravstveni nadzor i evidenciju putnika u međunarodnom prometu.
- Organizira i vodi tečajeve o načinu stjecanja znanja o zdravstvenoj ispravnosti namirnica i osobnoj higijeni osoba koje rade u proizvodnji i u prometu namirnica.
- Vršila zdravstveni nadzor nad osobama koje rade u prometu s namirnicama (sanitarne iskaznice)
- U antirabičnoj ambulanti obrađuju se pacijenti ugrizeni od toplokrvnih životinja u cilju prevencije bjesnoće (uz pripravnost epidemiologa);
- Organizira rad na suzbijanju epidemija i vršila nadzor nad rizičnim objektima (škole, vrtići, domovi za nemoćne i sl.).

Služba kontinuirano istupa kroz sve vrste medija u svrhu što boljeg informiranja javnosti vezanim uz javno zdravstvenu problematiku.

### **Služba za socijalnu medicinu i javno zdravstvo**

Služba za socijalnu medicinu i javno zdravstvo prikuplja, kontrolira i analizira **redovna statistička izvješća** (agregirana izvješća iz primarne zdravstvene zaštite i individualna izvješća iz stacionarnih zdravstvenih ustanova).

Statistička izvješća prikupljaju se, kontroliraju i analiziraju temeljem Zakona o državnoj statistici i godišnjeg Programa statističkih istraživanja iz područja zdravstva.

Podaci se prikupljaju na posebnim izvještajnim obrascima koji dolaze iz svih zdravstvenih ustanova, a odnose se na zaštitu dojenčadi i predškolske djece i opću medicinu, preventivne i sistematske preglede dojenčadi i predškolske djece, sistematske preglede školske djece, mladeži i studenata, preventivne preglede u općoj medicini, preventivnu zaštitu odraslih, hitnu medicinsku pomoć, zdravstvenu zaštitu žena, medicinu rada, zaštitu i liječenje usta i zubi, patronažnu djelatnost, kućnu njegu, specijalističko konzilijarnu djelatnost, stacionarnu djelatnost (bolnice). Prikupljaju se i podaci o zdravstvenoj ustanovi, odnosno radu, organizacijskoj strukturi i djelatnicima u zdravstvu.

Posebni naglasak stavlja se na praćenje i analizu kroničnih nezaraznih bolesti kao što su maligne neoplazme za koje se podaci unose u interni Registar za rak te na praćenje svih pokazatelja koji su

vezani za demografsku statistiku, a to su stanovništvo i vitalni događaji. Svi se prikupljeni podaci nakon kontrole unose u program za kompjutorsku obradu Godišnja izvješća HZJZ. Svi se prikupljeni podaci relevantni za Zadarsku županiju nakon obrade, kontrole i unosa prosljeđuju u Hrvatski zavod za javno zdravstvo koji vodi državne javnozdravstvene registre i dostavlja podatke u određene baze podataka Svjetske zdravstvene organizacije.

Služba za socijalnu medicinu i javno zdravstvo uređuje **Zdravstveno – statistički ljetopis Zadarske županije** koji izlazi od 1983. godine.

Služba za socijalnu medicinu koordinira provođenje **Nacionalnog programa ranog otkrivanja raka dojke – „mamma“** čiji je cilj otkrivanje raka u što ranijem stadiju bolesti i **Nacionalni program ranog otkrivanja raka debelog crijeva**.

Služba sudjeluje u organizaciji i provođenju javnozdravstvenih akcija u cilju unapređenja i očuvanja zdravlja te promicanja zdravog načina života da bi se na taj način spriječio nastanak bolesti.

U cilju što snažnije promocije zdravlja, a u skladu s određenim javnozdravstvenim prioritetima sudjeluje u stvaranju planova i vođenju akcija za očuvanje i unaprjeđenje zdravlja kroz:

- izdavanje brošura, letaka, plakata i drugog zdravstveno-odgojnog materijala,
- sudjelovanje u javnim tribinama i na okruglim stolovima,
- obilježavanje značajnih javnozdravstvenih datuma koji se obilježavaju u našoj zemlji,
- organizaciju i provođenje tečaja za stjecanje osnovnih znanja o zdravom životu,
- suradnju s medijima, nevladinim organizacijama i lokalnom zajednicom.

### Služba za školsku medicinu

Služba za školsku medicinu provodi programe specifične i preventivne zdravstvene zaštite školske djece, mladih i studenata.

U programe preventivne zdravstvene zaštite spadaju:

#### Sistematski pregledi

- djece prije upisa u I. razred osnovne škole,
- djece u V. razredu osnovne škole (praćenje psihofizičkog razvoja),
- djece u VIII. razredu osnovne škole u svrhu utvrđivanja zdravstvenog stanja i sposobnosti s obzirom na izabrano zvanje,
- mladeži u I. razredu srednje škole u svrhu praćenja prepoznavanja rizika i rizičnih ponašanja,
- redovitih studenata prve godine studija u svrhu kontrole zdravstvenog stanja, uvida u navike i ponašanja te prilagodbe na studij.

#### Kontrolni pregledi prema medicinskoj indikaciji

**Namjenski pregledi djece** prije svakog cijepljenja, sportaša prije započinjanja bavljenja sportskom aktivnošću i prije natjecanja, djece i mladeži prije upisa u srednju školu, visoku školu ili fakultet i prije prijema u đački ili studentski dom.

### **Probiri**

- za čitavu populaciju (rast i razvoj, vid, vid na boje, anemija, krvni tlak, proteinurija, skolioza, sluh, gušavost, spolni razvoj, rizične navike i mentalno zdravlje),
- za učenike/studente s rizikom (hiperkolesterolemija, sluh, psihoaktivne droge, spolna aktivnost).

### **Mjere zaštite od zaraznih bolesti koje uključuju:**

- cijepljenje i docjepljivanje djece prema obveznom godišnjem programu,
- kontrolni pregledi prilikom prijave neke zarazne bolesti u školi i poduzimanje mjera protuepidemijske intervencije.

### **Zaštita i unapređenje školskog okruženja kroz:**

- higijensku kontrolu škole i učeničkih/studentских domova,
- nadzor nad školskom kuhinjom i prehranom učenika.

### **Savjetovanišni rad koji uključuje:**

- individualni savjetovanišni rad djecom, mladeži, studentima i njihovim roditeljima prema psihosocijalnim indikacijama i programu rada,
- konzultacije s profesorima i stručnim suradnicima škola,
- skrb o djeci i mladeži s kroničnim poremećajima zdravlja, psihofizičkim ometenostima i rizicima po zdravlje.

### **Zdravstveni odgoj i promicanje zdravlja koji se odvija kroz:**

- predavanja,
- rasprave,
- intervencije,
- rad u malim grupama,
- tribine.

## **Služba za prevenciju i izvanbolničko liječenje ovisnosti i mentalno zdravlje**

Služba za mentalno zdravlje, prevenciju i izvanbolničko liječenje ovisnosti obavlja poslove određene Zakonom o zdravstvenoj zaštiti i Zakonom o suzbijanju zlouporabe opojnih droga u skladu s Nacionalnom strategijom suzbijanja zlouporaba droga.

Od listopada 2010. godine Služba obavlja i poslove zaštite mentalnog zdravlja koje je usmjereno na prevenciju, rano otkrivanje i što učinkovitije liječenje mentalnih poremećaja kod djece, mladih, kao i opće populacije.

Djelokrugu rada Službe:

- Individualni, obiteljski i grupni savjetovanišni rad sa eksperimentatorima, konzumentima i ovisnicima o psihoaktivnim tvarima.
- Savjetodavni rad sa mladima i adolescentima koji pokazuju sklonost rizičnom ponašanju.
- Pregledi pacijenata od strane liječnika specijaliste i određivanje supstitucijske i ostale specifične psihofarmakoterapije.
- Psihološka obrada pacijenata.
- Psihoterapija.
- Testiranje urina na prisustvo psihoaktivnih tvari.

- Upućivanje na testiranje na zarazne bolesti povezane s problemom zlouporabe droga.
- Pomoć kod upućivanja na daljnje stacionarno liječenje.
- Pomoć kod upućivanja u terapijske zajednice.
- Zdravstveno-socijalna intervencija.
- Stalno epidemiološko praćenje pojavnosti, prikupljanje podataka i suradnja sa državnim registrom osoba liječenih zbog zlouporabe droga.
- Sudjelovanje u istraživanjima iz područja bolesti ovisnosti u suradnji s Hrvatskim zavodom za javno zdravstvo.
- Organizacija i provođenje javnih tribina, predavanja za djecu i roditelje, radionica i drugih edukativnih aktivnosti na temu prevencije, ranog prepoznavanja, liječenja bolesti ovisnosti te destigmatizacije bolesti ovisnosti i drugih mentalnih poremećaja.

Služba surađuje s ostalim Službama Zavoda za javno zdravstvo Zadar, poglavito sa školskom medicinom prvenstveno u provođenju probira kod djece i adolescenata u cilju zaštite mentalnog zdravlja.

Neposredno surađuje i s liječnicima primarne zdravstvene zaštite, bolnicama, terapijskim zajednicama, školama, obiteljskim centrom, centrima za socijalnu skrb, općinskim državnim odvjetništvima, represivnim sustavom, nevladinim organizacijama, jedinicama lokalne samouprave i sredstvima javnog informiranja.

### **Služba za mikrobiologiju i parazitologiju**

Služba za mikrobiologiju i parazitologiju je organizacijska jedinica Zavoda za javno zdravstvo Zadar unutar koje se obavlja javno zdravstvena mikrobiološka djelatnost od interesa za područje Zadarske županije putem specifičnog laboratorijskog rada.

U Službi se provode mikrobiološka ispitivanja iz područja bakteriologije, virologije, mikologije i parazitologije, što podrazumijeva:

- mikrobiološku obradu uzoraka pacijenata iz kojih se izoliraju i identificiraju patogeni uzročnici te se određuje njihova osjetljivost na antimikrobne lijekove
- praćenje razvoja rezistencije bakterija na antimikrobne lijekove
- određivanje prisutnosti ili odsutnosti različitih antigena ili antitijela
- interpretacija dobivenih rezultata testiranja uz specijalistička mišljenja
- kontrola učinkovitosti postupaka sterilizacije biološkim indikatorima na području županije.

Služba obavlja djelatnost kliničke mikrobiologije za Opću bolnicu Zadar i specijalne bolnice Zadarske županije te sudjeluje u praćenju, analiziranju i sprečavanju infekcija povezanih sa zdravstvenom skrbi.

Služba za mikrobiologiju i parazitologiju također :

- provodi vanjsku provjeru kvalitete (na državnom i internacionalnom nivou)
- surađuje sa Medicinskom školom i Stručnim studijem sestrinstva Sveučilišta u Zadru
- Služba je uključena u edukaciju i kontinuirano usavršavanje zdravstvenih radnika
- Služba sudjeluje u studijama vezanim za mikrobiologiju i parazitologiju na nacionalnom i internacionalnom nivou.

Služba za mikrobiologiju i parazitologiju je organizirana u pet odjela u sastavu kojih su devet laboratorija.

### ***Odjel za respiratorne infekcije, ostale bakterijske bolesti i intrahospitalne infekcije***

- Laboratorij za respiratorne infekcije i ostale bakterijske bolesti i intrahospitalne infekcije
- Laboratorij za primarno sterilne uzorke
- Laboratorij za TBC dijagnostiku

U ovom odjelu se obrađuju uzorci respiratornog sustava, kože, sluznica, dubokih tkiva, i uzorci za praćenje intrahospitalnih infekcija.

### ***Odjel za urogenitalne infekcije***

- Laboratorij za urinarne infekcije
- Laboratorij za genitalne infekcije

U ovom odjelu se obrađuju uzorci urogenitalnog sustava: urina, ejakulata i urogenitalnih briseva.

### ***Odjel za serologiju***

- Laboratorij za serološke pretrage
- Laboratorij za uzimanje uzoraka

U odjelu za serologiju se u serumu pacijenata određuju protutijela koja nastaju kao imunološki odgovor na različite uzročnike (bakterije, parazite, viruse). Dio ovog odjela je i laboratorij za uzimanje uzoraka u kojem se osim venske krvi (uzorak za serološka ispitivanja) uzimaju i drugi uzorci za potrebe ostalih odjela u Službi.

### ***Odjel za crijevne i parazitarne bolesti (nije u postupku akreditacije)***

- Laboratorij za infekcije probavnog sustava
- Laboratorij za parazitologiju

U ovom odjelu se obrađuju uzorci stolice i rektalnih briseva u cilju izolacije i identifikacije uzročnika crijevnih bolesti. Na ovom odjelu se također iz uzoraka bioptata želuca izolira, identificira i određuje osjetljivost na antibiotike bakterije *Helicobacter pylori*.

### ***Odjel za podloge, pranje, dezinfekciju i sterilizaciju***

U ovom odjelu se izrađuju hranjive podloge, reagensi i otopine koje su potrebne u radu svih drugih odjela u Službi. Dio radnog procesa ovog odjela je pranje, dezinfekcija i sterilizacija laboratorijskog suđa, čišćenje, pranje i dezinfekcija prostorija te dekontaminacija infektivnog materijala.

Služba za mikrobiologiju i parazitologiju je prvi i za sada jedini akreditirani laboratorij humane mikrobiologije u Hrvatskoj.

Potvrda o akreditaciji predstavlja potvrdu osposobljenosti prema Europskoj/Hrvatskoj normi HRN EN ISO 15189:2008, Medicinski laboratoriji – Posebni zahtjevi za kvalitetu i osposobljenost što je potvrda kvalitete usluga koje pružamo pacijentima.

Potvrda vrijedi od 09.12.2009. – 08.12.2014.godine za odabrana ispitivanja iz područja bakteriologije, virologije i parazitologije.

Radi osiguravanja kvalitete ispitivanja Služba sudjeluje u međulaboratorijskim ispitivanjima i shemama vanjske kontrole :

- shema UK NEQAS (United Kingdom National External Quality Assessment Service)
- kontrola odbora za praćenje rezistencije bakterija na antibiotike Akademije medicinskih znanosti Hrvatske i referentnog centra za praćenje rezistencija bakterija na antibiotike.
- **EARSS** (European Antimicrobial Resistance Surveillance System) je projekt koji uključuje program vanjskog osiguranja kvalitete i ispitivanja osposobljenosti a sastoji se od praćenja rezistencije samo invazivnih izolata (iz hemokultura i likvora).

U cilju poboljšanja kvalitete usluga Služba provodi i redovite **unutarnje kontrole** svih procesa rada, reagenasa i opreme te unutarnje neovisne ocjene.

### Služba za zdravstvenu ekologiju

Služba za zdravstvenu ekologiju prati, analizira i ocjenjuje utjecaj okoliša i hrane na zdravstveno stanje stanovništva, zdravstvenu ispravnost: namirnica, sirovina, vode za piće, vode za rekreaciju i fizikalnu terapiju, te predmeta opće uporabe; ispituje i ocjenjuje sastav i kakvoću otpadnih voda, površinskih i podzemnih voda, voda mora i sedimenta, ekotoksikološka svojstva otpadnih voda i kemijskih pripravaka koji dospijevaju u vode i mora, te sastav i kakvoću otpada, te obavlja stručne poslove zaštite okoliša.

Služba za zdravstvenu ekologiju je akreditirana kod Hrvatske akreditacijske agencije prema zahtjevima norme HRN EN ISO/IEC 17025: 2007 *Opći zahtjevi za osposobljenost ispitnih i umjernih laboratorija*, a za **kemijska, fizikalna, mikrobiološka i biološka ispitivanja hrane, voda, mora, predmeta opće uporabe i otpada**, broj Potvrde o akreditaciji: 1173 od 09. veljače 2009. godine. Do sada je akreditirano ukupno 36 metoda ispitivanja, od kojih su neke metode proširene na fleksibilno područje akreditacije. Akreditacijom metoda ispitivanja Služba je pokrila sva područja rada.

Od veljače 2011. godine Rješenjem Ministarstva poljoprivrede, ribarstva i ruralnog razvoja Služba za zdravstvenu ekologiju ZJZ Zadar postala je 1 od 16 službenih laboratorija u RH ovlaštenih za obavljanje ispitivanja u svrhu službenih kontrola hrane, uključujući vodu za piće i hrane za životinje.

Djelatnost Službe za zdravstvenu ekologiju je organizirana i odvija se kroz tri odjela, u sastavu kojih su sedamnaest laboratorija.

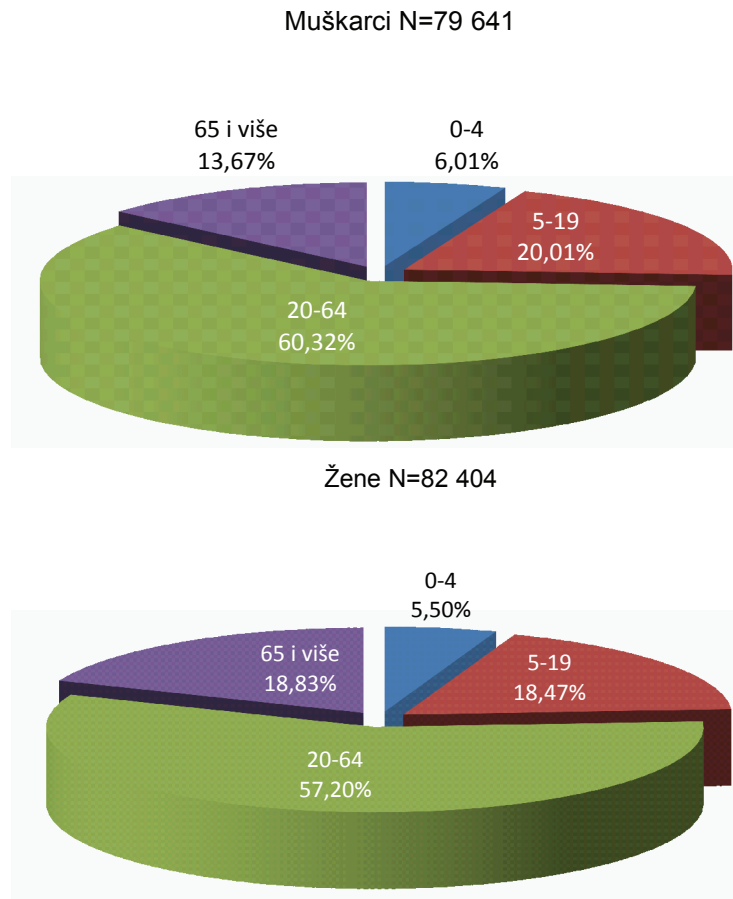
To su:

- **Odjel za mikrobiologiju** i biologiju sa tri laboratorija
- **Odjel za kemiju voda, sediment i otpad** sa sedam laboratorija
- **Odjel za kemiju namirnica, predmete opće uporabe i zrak** sa sedam laboratorija

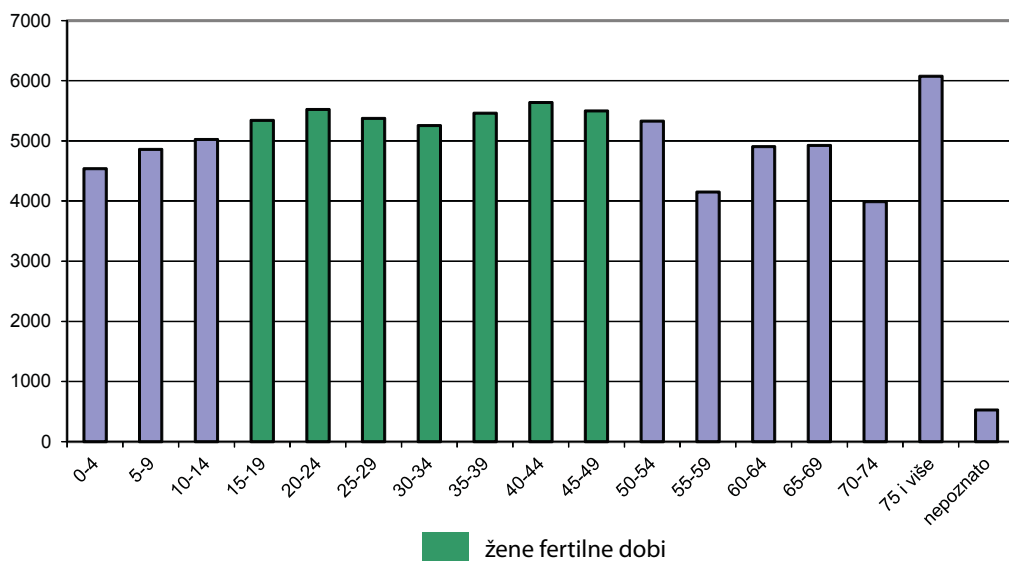
## 2. STANOVNIŠTVO I VITALNI DOGAĐAJI

### Stanovništvo Zadarske županije

Slika 2.1. Dobna struktura stanovništva Zadarske županije – popis 31. 03. 2001. godine



Slika 2.2. Žene po dobi - Zadarska županija popis (31 .03. 2001.)



Izvor podataka: Državni zavod za statistiku  
 Obrada podataka: Zavod za javno zdravstvo Zadar

Tablica 2.1. Udio stanovništva Zadarske županije prema četiri dobne skupine (pretproduktivna, produktivna i postproduktivna, fertilno žensko stanovništvo) u gradovima i općinama prema popisu stanovništva iz 2001.

	DOBNE SKUPINE								Ukupno
	0-14		15-64		65 i više		15-49 (fertilno žensko st.)		
Gradovi	Broj	%	Broj	%	Broj	%	Broj	%	
Benkovac	2 122	21,68%	5 938	60,68%	1 726	17,64%	2 129	21,76%	9 786
Biograd N/M	957	18,20%	3 607	68,59%	695	13,22%	1 310	24,91%	5 259
Nin	801	17,40%	3 032	65,87%	770	16,73%	1 069	23,22%	4 603
Obrovac	730	21,55%	2 085	61,56%	572	16,89%	719	21,23%	3 387
Pag	701	16,11%	2 753	63,29%	896	20,60%	941	21,63%	4 350
Zadar	12 919	17,77%	49 638	68,26%	10 161	13,97%	18 633	25,62%	72 718
<b>Općine</b>									
Bibinje	844	21,51%	2 629	67,02%	450	11,47%	993	25,31%	3 923
Galovac	253	21,26%	767	64,45%	170	14,29%	268	22,52%	1 190
Gračac	714	18,20%	2 258	57,56%	951	24,24%	746	19,02%	3 923
Jasenice	254	19,11%	840	63,21%	235	17,68%	286	21,52%	1 329
Kali	260	15,02%	1 106	63,89%	365	21,09%	385	22,24%	1 731
Kukljica	72	11,08%	385	59,23%	193	29,69%	104	16,00%	650
Lišane Ostrovičke	128	16,75%	451	59,03%	185	24,21%	131	17,15%	764
Novigrad	457	19,30%	1 444	60,98%	467	19,72%	468	19,76%	2 368
Pakoštane	829	21,34%	2 515	64,75%	540	13,90%	130	3,35%	3 884
Pašman	345	17,22%	1 176	58,68%	483	24,10%	376	18,76%	2 004
Polača	300	20,92%	862	60,11%	272	18,97%	298	20,78%	1 434
Poličnik	990	21,23%	2 971	63,70%	703	15,07%	1 049	22,49%	4 664
Posedarje	685	19,50%	2 225	63,34%	603	17,16%	714	20,32%	3 513
Povljana	104	14,59%	469	65,78%	140	19,64%	143	20,06%	713
Preko	432	11,16%	2 365	61,10%	1 074	27,74%	671	17,33%	3 871
Privlaka	378	17,19%	1 406	63,94%	415	18,87%	491	22,33%	2 199
Ražanac	513	16,51%	1 995	64,21%	599	19,28%	68	2,19%	3 107
Sali	210	11,54%	979	53,79%	631	34,67%	300	16,48%	1 820
Stankovci	386	18,49%	1 228	58,81%	474	22,70%	390	18,68%	2 088
Starigrad	294	15,53%	1 130	59,69%	469	24,78%	353	18,65%	1 893
Sukošan	872	19,81%	2 961	67,26%	569	12,93%	1 087	24,69%	4 402
Sv. Filip i Jakov	894	19,95%	3 016	67,29%	572	12,76%	1 095	24,43%	4 482
Škabrnje	380	21,44%	1 126	63,54%	266	15,01%	409	23,08%	1 772
Tkon	114	16,12%	444	62,80%	149	21,07%	154	21,78%	707
Vir	233	14,49%	1 126	70,02%	249	15,49%	377	23,45%	1 608
Zemunik Donji	325	17,08%	1 221	64,16%	357	18,76%	435	22,86%	1 903
<b>Ukupno</b>	<b>29 496</b>	<b>18,20%</b>	<b>106 148</b>	<b>65,51%</b>	<b>26 401</b>	<b>16,29%</b>	<b>36 722</b>	<b>22,66%</b>	<b>162 045</b>

Izvor podataka: Državni zavod za statistiku

Obrada podataka: Zavod za javno zdravstvo Zadar

Tablica 2.2. Procjena stanovništva Zadarske županije po dobnim skupinama i spolu (30.6. 2010.)

Dobne skupine	Ukupno	M	Ž
0-4	8954	4570	4384
5-9	8822	4489	4333
10-14	10554	5415	5139
15-19	10918	5562	5356
20-24	11006	5626	5380
25-29	12184	6179	6005
30-34	12040	5988	6052
35-39	11242	5635	5607
40-44	11714	5909	5805
45-49	11925	5983	5942
50-54	12407	6437	5970
55-59	12239	6257	5982
60-64	10999	5452	5538
65-69	8592	4047	4545
70-74	8485	3865	4620
75-79	6937	2970	3967
80-84	3984	1455	2529
85+	2353	704	1649
Nepoznato	970	443	527
<b>Ukupno</b>	<b>176316</b>	<b>86986</b>	<b>89330</b>

Tablica 2.3. Stanovništvo Hrvatske po županijama - popis 2011. godine

Županija	Ukupni broj stanovnika
Grad Zagreb	792 875
Splitsko-dalmatinska	455 242
Zagrebačka	317 642
Osječko-baranjska	304 899
Primorsko-goranska	296 123
Istarska	208 440
Vukovarsko-srijemska	180 117
Varaždinska	176 046
Sisačko-moslavačka	172 977
Zadarska	170 398
Brodsko-posavska	158 559
Krapinsko-zagorska	133 064
Karlovačka	128 749
Dubrovačko-neretvanska	122 783
Bjelovarsko-bilogorska	119 743
Koprivničko-križevačka	115 582
Međimurska	114 414
Šibensko-kninska	109 320
Virovitičko-podravska	84 586
Požeško-slavonska	78 031
Ličko-senjska	51 022
<b>REPUBLIKA HRVATSKA</b>	<b>4 290 612</b>

Izvor podataka: Državni zavod za statistiku RH-prvi podaci popisa stanovništva

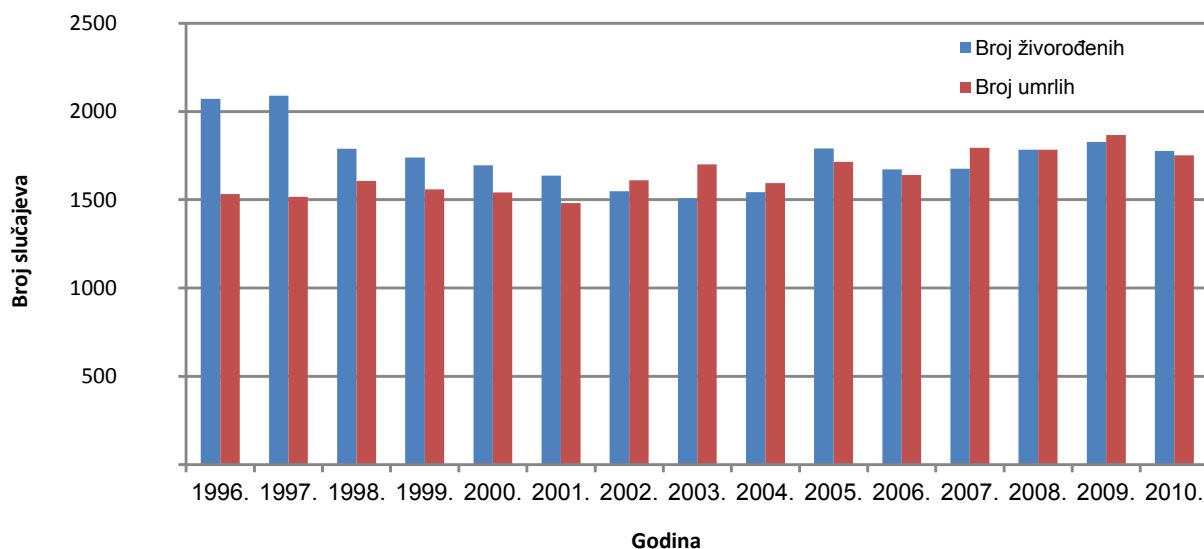
## Prirodno kretanje stanovništva

Tablica 2.4. Prirodno kretanje stanovništva u Zadarskoj županiji od 1996. do 2010. godine

Godina	Broj				Prirodno kretanje	Umrlo dojenčadi na 1000 živorođenih	Vitalni index (Živorodeni na 100 umrlih)
	Živorodjenih	Mrtvorodjenih	Umrli				
			Ukupno	Od toga dojenčadi			
1996.	2072	11	1533	24	539	11,6	135,2
1997.	2089	9	1516	18	573	8,6	137,8
1998.	1788	7	1607	14	181	7,8	111,3
1999.	1739	5	1559	17	180	9,8	111,5
2000.	1695	9	1541	14	154	8,3	110,0
2001.	1636	9	1482	12	154	7,3	110,4
2002.	1549	5	1611	10	-62	9,0	96,2
2003.	1509	5	1701	4	-192	2,7	88,7
2004.	1543	7	1594	5	-51	3,2	96,8
2005.	1791	7	1714	4	77	2,2	104,5
2006.	1672	4	1641	13	31	7,8	101,9
2007.	1676	7	1794	8	-118	4,8	93,4
2008.	1784	5	1784	4	0	2,2	100,0
2009.	1828	8	1867	6	-39	3,3	97,9
2010.	1776	8	1751	8	25	4,5	101,4

Izvor podataka: Hrvatski zdravstveno-statistički ljetopis za 2010. Zagreb 2011.

Slika 2.3. Prirodno kretanje stanovništva u Zadarskoj županiji od 1996. do 2010. godine



Tablica 2.5. Živorodeni, mrtvorodeni, umrli, prirodno kretanje i vitalni indeks po županijama u 2010. godini

Županija	Živorodeni	Mrtvorodeni	Umrli	Prirodno kretanje	Vitalni indeks (živorodeni na 100 umrlih)
Grad Zagreb	8 792	27	8 465	327	103,9
Zagrebačka	3 320	20	3 478	- 158	95,5
Krapinsko-zagorska	1 265	8	1 916	- 651	66,0
Sisačko-moslavačka	1 546	13	2 601	-1 055	59,4
Karlovačka	1 131	1	1 992	- 861	56,8
Varaždinska	1 733	6	2 294	- 561	75,5
Koprivničko-križevačka	1 173	6	1 673	- 500	70,1
Bjelovarsko-bilogorska	1 250	6	1 814	- 564	68,9
Primorsko-goranska	2 524	7	3 537	-1 013	71,4
Ličko-senjska	405	3	823	- 418	49,2
Virovitičko-podravska	860	4	1 245	- 385	69,1
Požeško-slavonska	786	1	1 087	- 301	72,3
Brodsko-posavska	1 551	9	2 039	- 488	76,1
Zadarska	1 776	8	1 751	25	101,4
Osječko-baranjska	2 856	18	4 063	-1 207	70,3
Šibensko-kninska	998	5	1 534	- 536	65,1
Vukovarsko-srijemska	1 813	8	2 334	- 521	77,7
Splitsko-dalmatinska	4 957	17	4 589	368	108,0
Istarska	1 906	7	2 332	- 426	81,7
Dubrovačko-neretvanska	1 433	5	1 294	139	104,0
Međimurska	1 286	6	1 235	51	103,9
REPUBLIKA HRVATSKA	43 361	185	52 096	-8 735	82,3

Tablica 2.6. Usporedne stope prirodnoga kretanja stanovništva od 1996. do 2010. godine u Zadarskoj županiji i Hrvatskoj

God.	Natalitet		Mortalitet		Prirodno kretanje	
	Zadarska županija	Republika Hrvatska	Zadarska županija	Republika Hrvatska	Zadarska županija	Republika Hrvatska
1995.*	12,9	11,2	11,1	11,3	1,8	-0,1
1996.*	10,3	12,0	8,6	11,3	1,3	0,7
1997.*	9,7	12,1	7,1	11,4	2,7	0,8
1998.**	9,4	10,5	8,4	11,6	0,9	-1,2
1999.**	10,9	9,9	9,8	11,4	1,1	-1,5
2000.**	10,7	10,0	9,7	11,5	1,0	-1,5
2001.**	10,1	9,2	9,1	11,2	1,0	-1,9
2002.**	9,5	9,0	9,9	11,4	-0,4	-2,4
2003.**	9,3	8,9	10,5	11,8	-1,2	-2,9
2004.**	9,5	9,1	9,8	11,2	-0,3	-2,1
2005.**	11,2	9,6	10,6	11,7	0,5	-2,1
2006.**	10,3	9,3	10,1	11,4	0,2	-2,0
2007.**	10,3	9,4	11,1	11,8	-0,7	-2,4
2008.**	11,0	9,9	11,0	11,8	0,0	-1,9
2009.**	10,4	10,1	10,6	11,8	-0,2	-1,8
2010.**	10,1	9,8	9,9	11,8	0,1	-2,0

Izvor podataka za tablice 2.5 i 2.6 : Hrvatski zdravstveno-statistički ljetopis za 2010. Zagreb 2011.

Obrada podataka: Zavod za javno zdravstvo Zadar.

\*Stopa izračunata prema procjeni broja stanovnika Državnog zavoda za statistiku na dan 30.06. navedene godine.

\*\*Prema metodologiji Državnog zavoda za statistiku za 1998.-2004.g. (primijenjene definicije UN-a i Eurostata za ukupno stanovništvo) podaci i stope se odnose samo na rođene i umrle s prebivalištem u Hrvatskoj duže od jedne godine.

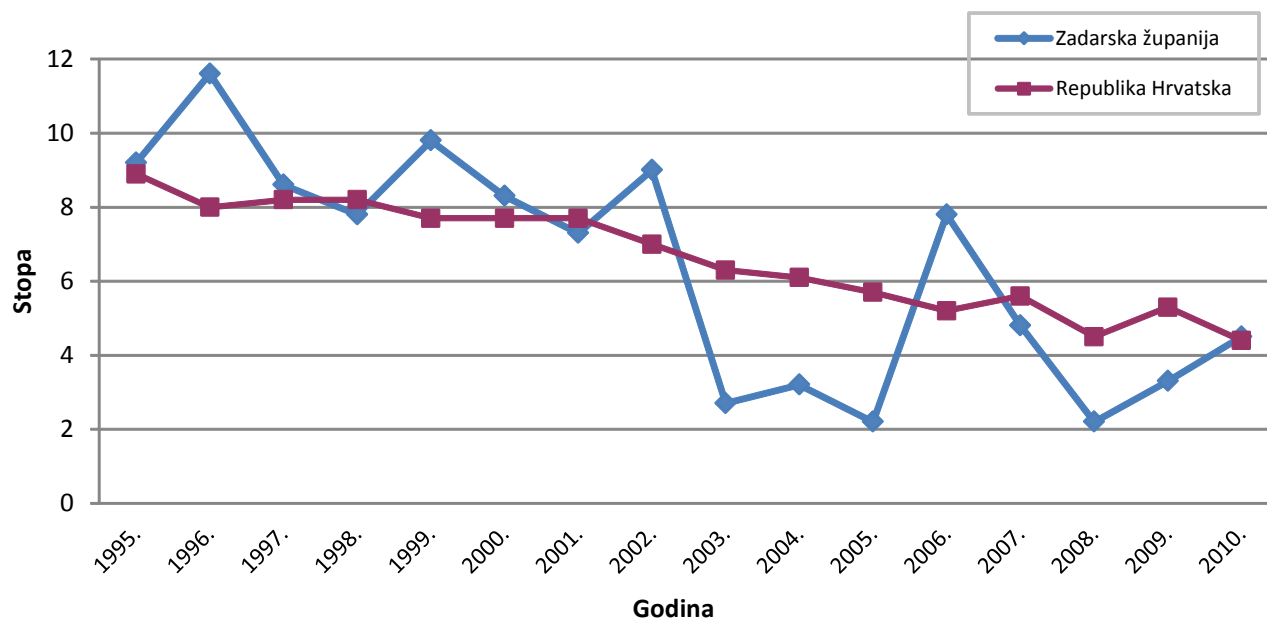
Tablica 2.7. Stope mortaliteta dojenčadi u Zadarskoj županiji i u Hrvatskoj od 1995. - 2010. godine

Godina	Umrla dojenčad na 1000 živorođenih	
	Zadarska županija	Republika Hrvatska
1995.	9,2	8,9
1996.	11,6	8,0
1997.	8,6	8,2
1998.*	7,8	8,2
1999.*	9,8	7,7
2000.*	8,3	7,7
2001.*	7,3	7,7
2002.*	9,0	7,0
2003*	2,7	6,3
2004.*	3,2	6,1
2005.*	2,2	5,7
2006.*	7,8	5,2
2007.*	4,8	5,6
2008.*	2,2	4,5
2009.*	3,3	5,3
2010.*	4,5	4,4

Izvor: Hrvatski zdravstveno-statistički ljetopis za 2010. Zagreb 2011.

\*Stope dojenačke smrtnosti za županiju za 1998-2009. izračunate su na temelju broja živorođenih s boravkom majke na području županije duže od jedne godine.

Slika 2.4. Stope mortaliteta dojenčadi u Zadarskoj županiji i u Hrvatskoj od 1995.-2010. godine



Tablica 2.8. Stope mortaliteta dojenčadi u Hrvatskoj u razdoblju od 2000. do 2010. godine po županijama

Umrli dojenčad na 1000 živorođenih											
Županija	2000.	2001.	2002.	2003.	2004.	2005.	2006.	2007.	2008.	2009.	2010.
Grad Zagreb	6,9	8,4	5,1	7,3	7,1	4,9	4,9	5,8	5,2	7,4	4,8
Zagrebačka	5,5	7,0	5,5	5,3	4,6	3,5	4,1	4,9	3,2	5,0	2,7
Krapinsko-zagorska	11,8	6,5	7,7	3,3	4,1	3,3	5,0	4,1	2,3	5,5	1,6
Sisačko-moslavačka	6,5	5,1	8,7	5,9	7,6	8,0	3,9	5,3	2,5	6,7	4,5
Karlovačka	9,5	8,1	3,9	8,3	2,0	8,0	6,3	3,5	1,7	4,5	2,7
Varaždinska	9,7	11,7	7,1	5,9	4,1	4,9	6,2	3,5	5,2	2,8	4,0
Koprivničko-križevačka	1,7	3,3	6,8	4,5	6,4	6,5	6,2	2,6	4,9	7,6	3,4
Bjelovarsko-bilogorska	9,8	8,5	3,4	2,7	7,1	4,0	5,9	4,3	3,3	4,1	5,6
Primorsko-goranska	8,3	7,1	9,8	5,9	8,1	5,5	3,8	4,6	4,3	5,3	4,4
Ličko-senjska	15,8	11,5	12,0	6,9	4,9	4,4	7,7	13,2	0,0	2,3	7,4
Virovitičko-podravska	13,0	5,8	6,9	5,9	14,2	7,7	3,7	3,5	1,2	4,6	7,0
Požeško-slavonska	13,7	8,2	7,1	12,2	8,8	4,8	7,4	7,4	1,1	3,6	5,1
Brodsko-posavska	7,7	9,2	7,5	10,1	4,4	5,1	5,9	8,3	5,2	7,8	5,8
Zadarska	8,3	7,3	9,0	2,7	3,2	2,2	7,8	4,8	2,2	3,3	4,5
Osječko-baranjska	5,5	5,8	7,0	8,2	6,1	8,8	5,8	4,5	6,7	4,2	7,0
Šibensko-kninska	6,4	5,2	5,2	4,3	7,9	6,3	6,6	9,8	6,0	2,0	4,0
Vukovarsko-srijemska	6,6	5,8	11,8	6,3	8,6	7,3	4,6	5,1	5,5	5,6	2,2
Splitsko-dalmatinska	5,6	8,3	7,6	4,1	4,2	6,6	4,1	4,9	4,5	4,3	4,0
Istarska	6,4	10,2	5,6	7,1	8,3	5,6	6,7	9,4	7,7	4,5	5,3
Dubrovačko-neretvanska	8,1	4,7	5,1	7,1	1,6	5,6	6,0	6,1	4,1	4,3	5,6
Međimurska	10,4	12,6	10,5	10,4	7,6	7,3	4,1	9,9	5,4	5,3	3,1
<b>HRVATSKA</b>	<b>7,4</b>	<b>7,7</b>	<b>7,0</b>	<b>6,3</b>	<b>6,1</b>	<b>5,7</b>	<b>5,2</b>	<b>5,6</b>	<b>4,5</b>	<b>5,3</b>	<b>4,4</b>

Izvor podataka: Hrvatski zdravstveno-statistički ljetopis za 2010. godinu, Zagreb 2011. godina

Napomena: Stope dojenačke smrtnosti po županijama za 2000-2010. izračunate su na temelju broja živorođenih s boravkom majke na području te županije duže od jedne godine.

Tablica 2.9. Uzroci dojenačke smrtnosti u Zadarskoj županiji u 2010. godini

Dijagnoza	MKB-šifra i dijagnoza	Broj	% u ukupnim smrtima
Fetus i novorođenče na koje djeluju kompl. posteljice, pupkovine i ovojnica	P02	1	12,5
Kratko trajanje gestacije i niska porodna težina	P39	1	12,5
Diseminirana intravaskularna koagulacija fetusa i novorođenčeta	P60	1	12,5
Prirođene malformacije srčanih septuma	Q21	2	25
Ostale prirodne malformacije urinarnog sustava	Q64	1	12,5
Prirodne malformacije mišićno-koštanog sustava, nesvrstane drugamo	Q79	1	12,5
Downov sindrom	Q90	1	12,5
<b>UKUPNO</b>		<b>8</b>	<b>100</b>

Izvor podataka: Državni zavod za statistiku-Potvrde o smrti, DEM-2

Obrada podataka : Zavod za javno zdravstvo Zadar

Tablica 2.10. Vodeći uzroci dojenačke smrtnosti u Hrvatskoj prema pojedinim dijagnozama u 2010. godini

Dijagnoza	MKB-šifra i dijagnoza	Broj	% u ukupnim smrtima
Fetus i novorođenče na koje djeluju komplikacije trudnoće u majke	PO1	28	14,6
Fetus i novorođenče na koje djeluju komplikacije posteljice, pupkovine i ovojnica	P02	23	12,0
Kratko trajanje gestacije i niska porodna težina	PO7	9	4,7
Respiracijski distres novorođenčeta	P22	12	6,3
Bakterijska sepsa u novorođenčeta	P36	12	6,3
Intrakranijalno netraumatsko krvarenje u fetusa i novorođenčeta	P52	7	3,6
Prirođene malformacije srčanih septuma	Q21	5	2,6
Prirođene malformacije mišićno-koštanog sustava (dijafragmalna hernija)	Q79	9	4,7
Downov sindrom	Q90	5	2,6
Edwardsov i Patauov sindrom	Q91	5	2,6
Sindrom iznenadne smrti dojenčeta	R95	8	4,2
<b>PRVIH 10 VODEĆIH UZROKA</b>		<b>123</b>	<b>64,1</b>
<b>UKUPNI BROJ UMRLE DOJENČADI</b>		<b>192</b>	<b>100,0</b>

Izvor podataka: Potvrde o smrti za 2010. godinu, DEM-2 obrasci vitalne statistike, Državni zavod za statistiku  
 Obrada podataka: Hrvatski zavod za javno zdravstvo 2011. godine

Tablica 2.11. Stope perinatalnog mortaliteta u Zadarskoj županiji i Hrvatskoj od 1996. - 2010. godine

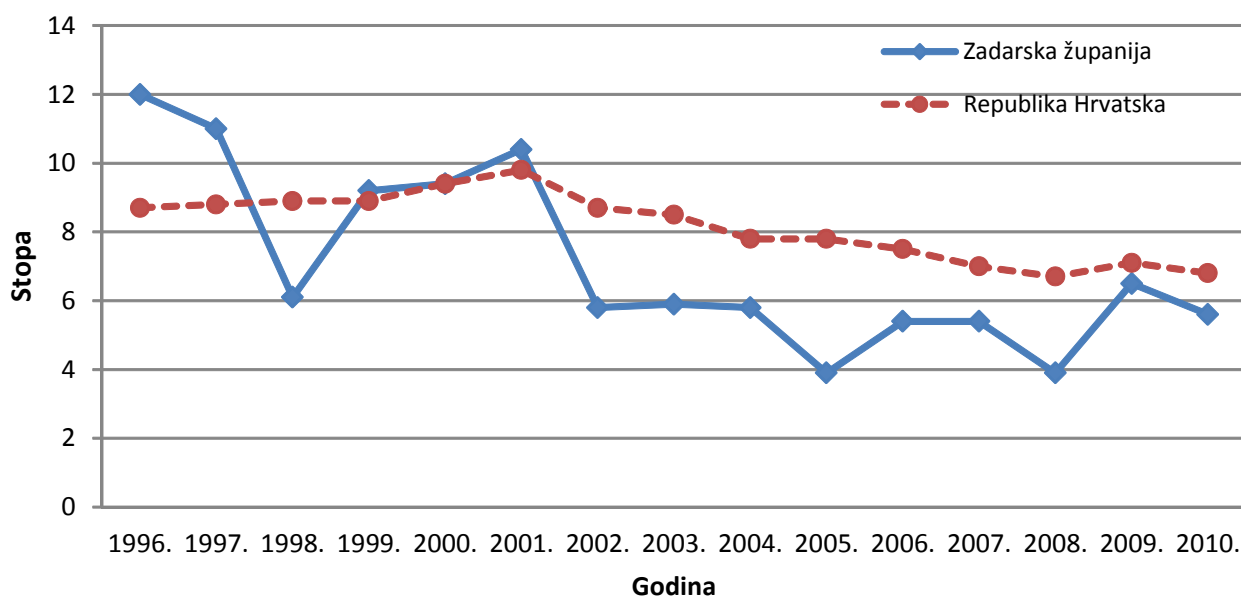
	Stopa/1000 ukupno rođenih	
	Zadarska županija	Republika Hrvatska
1996.	12,0	8,7
1997.	11,0	8,8
1998.*	6,1	8,9
1999.*	9,2	8,9
2000.*	9,4	9,4
2001.*	10,4	9,8
2002.*	5,8	8,7
2003.*	5,9	8,5
2004.*	5,8	7,8
2005.*	3,9	7,8
2006.*	5,4	7,5
2007.*	5,4	7,0
2008.*	3,9	6,7
2009.*	6,5	7,1
2010.*	5,6	6,8

Izvor podataka: Hrvatski zdravstveno-statistički ljetopis za 2010.godinu, Zagreb 2011.

Perinatalni mortalitet=(mrtvorodeni+umrli do 6 dana)/rođeni x 1000

\*Stope perinatalne smrtnosti za županiju za razdoblje 1998.-2010. godine izračunate su na temelju broja rođenih s boravkom majke na području županije duže od jedne godine.

Slika 2.5. Stope perinatalnog mortaliteta u Zadarskoj županiji i Hrvatskoj od 1996. - 2010. godine



Tablica 2.12. Stope perinatalne, kasne neonatalne i postneonatalne smrtnosti u Zadarskoj županiji od 2004. - 2010. godine

Godina	Umrli doječad prema starosti				Perinatalni mortalitet*	Kasni neonatalni mortalitet**	Postneonatalni mortalitet***
	0-6 dana		Od 7 - 27 dana	Od 28 - 364 dana			
	Umrli	Mrtvorodeni					
2004.	2	7	3	-	5,8	1,9	-
2005.	-	7	1	3	3,9	0,6	1,7
2006.	5	4	3	5	5,4	1,8	3,0
2007.	2	7	4	2	5,4	2,4	1,2
2008.	2	5	1	1	3,9	0,6	0,6
2009.	4	8	2	2	6,7	1,1	1,1
2010.	2	8	1	5	5,6	0,6	2,8

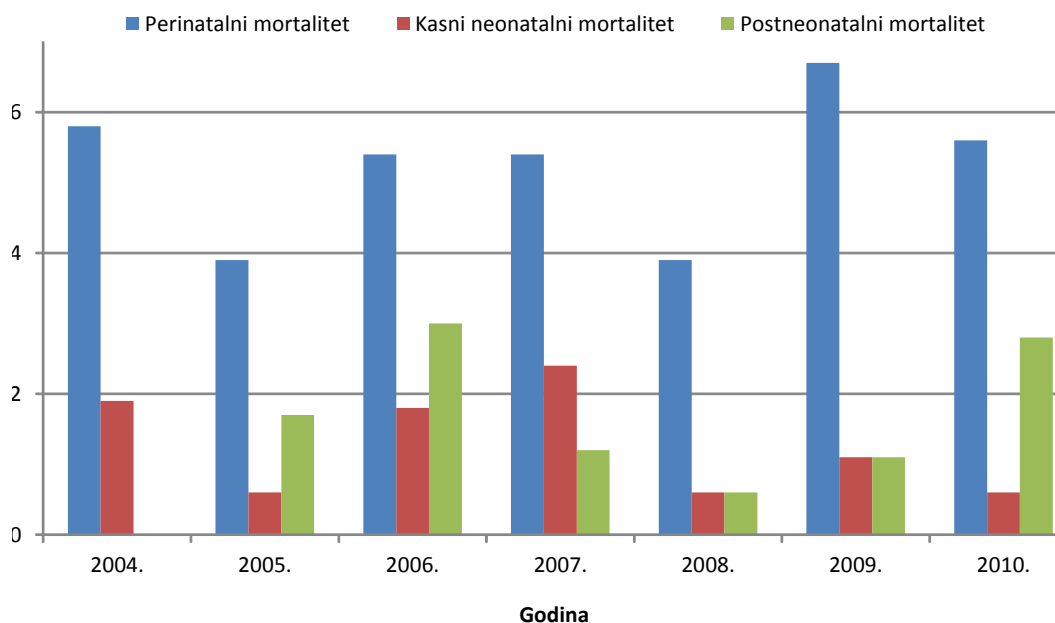
Obrada podataka: Zavod za javno zdravstvo Zadar

\*Perinatalna smrtnost = broj mrtvorodene djece + umrle dojenčadi u dobi od 0 - 6 dana na 1000 rođenih

\*\*Kasna neonatalna smrtnost = broj umrle dojenčadi od 7 -27 dana na 1000 živorođenih

\*\*\*Postneonatalna smrtnost = broj umrle dojenčadi od 28 -364 dana na 1000 živorođenih

Slika 2.6. Stope perinatalne, kasne neonatalne i postneonatalne smrtnosti u Zadarske županiji od 2004. - 2010. godine



Tablica 2.13. Stope perinatalnog mortaliteta u Hrvatskoj od 2001. do 2010. godine po županijama

Županija	Godina										
	2001.**	2002.**	2003.**	2004.**	2005.**	2006.**	2007.**	2008.**	2009.**	2010.**	2010.
Grad Zagreb	8,8	7,1	9,2	9,2	8,1	7,2	6,8	7,3	9,1	6,2	4,8
Zagrebačka	11,2	7,2	8,9	7,5	6,0	7,5	7,7	4,4	7,3	7,2	2,7
Krapinsko-zagorska	7,3	13,8	5,7	7,3	8,9	8,3	8,2	7,0	7,0	7,9	1,6
Sisačko-moslavačka	9,5	8,0	9,8	7,0	10,4	10,4	6,6	5,6	7,3	9,0	4,5
Karlovačka	13,4	3,9	7,4	2,0	10,6	2,7	6,9	0,9	1,8	3,5	2,7
Varaždinska	10,6	7,7	10,6	6,4	4,9	7,3	4,1	6,4	6,7	6,9	4,0
Koprivničko-križevačka	5,8	8,5	8,1	5,4	10,4	6,2	5,2	5,7	8,4	5,1	3,4
Bjelovarsko-bilogorska	7,7	3,4	8,8	9,7	7,9	10,9	5,1	7,5	6,6	7,2	5,6
Primorsko-goranska	7,9	11,5	6,8	8,0	5,1	4,7	5,0	8,3	4,1	5,1	4,4
Ličko-senjska	22,6	7,2	11,5	7,4	6,5	17,8	20,8	9,5	4,6	9,8	7,4
Virovitičko-podravska	2,3	12,6	4,7	11,8	8,8	8,5	4,7	3,5	2,3	6,9	7,0
Požeško-slavonska	11,7	4,7	13,3	12,5	8,4	8,6	7,3	4,6	8,4	5,1	5,1
Brodsko-posavska	11,9	10,9	9,5	7,4	9,0	12,9	10,6	9,2	9,9	10,3	5,8
Zadarska	10,3	5,8	5,9	5,8	3,9	5,4	5,4	3,9	6,5	5,6	4,5
Osječko-baranjska	7,7	11,3	9,6	9,2	10,1	7,5	6,9	8,0	5,8	11,1	7,0
Šibensko-kninska	9,3	11,4	5,3	12,3	3,1	11,0	8,7	9,0	4,0	8,0	4,0
Vukovarsko-srijemska	6,7	10,2	8,4	6,6	8,3	7,1	6,7	8,5	7,7	4,9	2,2
Splitsko-dalmatinska	12,4	10,3	8,4	6,8	8,4	6,3	7,5	6,5	7,3	6,4	4,0
Istarska	13,3	8,1	6,4	7,1	7,3	5,6	7,8	7,6	6,9	6,3	5,3
Dubrovačko-neretvanska	6,2	6,7	8,9	9,4	9,5	13,3	6,8	6,8	7,9	7,7	5,6
Međimurska	14,0	8,8	7,2	5,9	6,4	3,3	9,0	8,5	8,2	4,6	3,1
<b>HRVATSKA</b>	<b>9,8</b>	<b>8,7</b>	<b>8,5</b>	<b>7,8</b>	<b>7,8</b>	<b>7,5</b>	<b>7,0</b>	<b>6,7</b>	<b>7,1</b>	<b>6,8</b>	<b>4,4</b>

Izvor podataka: Hrvatski zdravstveno-statistički ljetopis za 2010. godine, Zagreb 2011.godine

\* Stope po županijama za razdoblje 2000.-2002.godina izračunate na temelju broja rođenih s boravkom majke na području županije duže od jedne godine.

\*\*Definicija mrtvorodenja promijenjena je od 2001. godine prema preporukama SZO-a za nacionalne statistike i uključuje mrtvorode ne gestacijske dobi  $\geq 22$  tjedna gestacije i  $\geq 500$  grama porodne težine zbog čega nisu moguće usporedbe s prethodnim godinama.

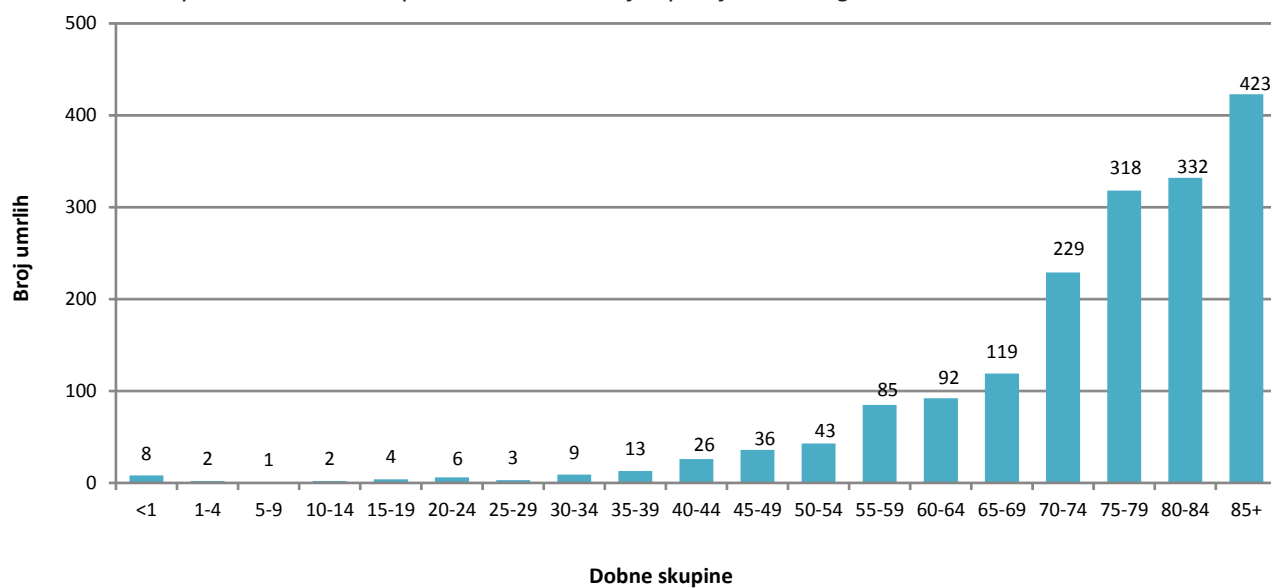
## Umrli u Zadarskoj županiji

Tablica 2.14. Umrli prema dobnim skupinama i spolu u Zadarskoj županiji u 2010. godini

Dobna skupina	Ukupno	Muški	Ženski
<1	8	5	3
1-4	2	1	1
5-9	1	-	1
10-14	2	-	2
15-19	4	3	1
20-24	6	5	1
25-29	3	3	-
30-34	9	6	3
35-39	13	7	6
40-44	26	17	9
45-49	36	29	7
50-54	43	28	15
55-59	85	57	28
60-64	92	66	26
65-69	119	73	46
70-74	229	144	85
75-79	318	178	140
80-84	332	145	187
85 i više	423	125	298
<b>Ukupno</b>	<b>1751</b>	<b>892</b>	<b>859</b>

Izvor podataka: DEM-2; Državni zavod za statistiku  
Obrada podataka: Zavod za javno zdravstvo Zadar

Slika 2.7. Umrli prema dobnim skupinama u Zadarskoj županiji u 2010. godini



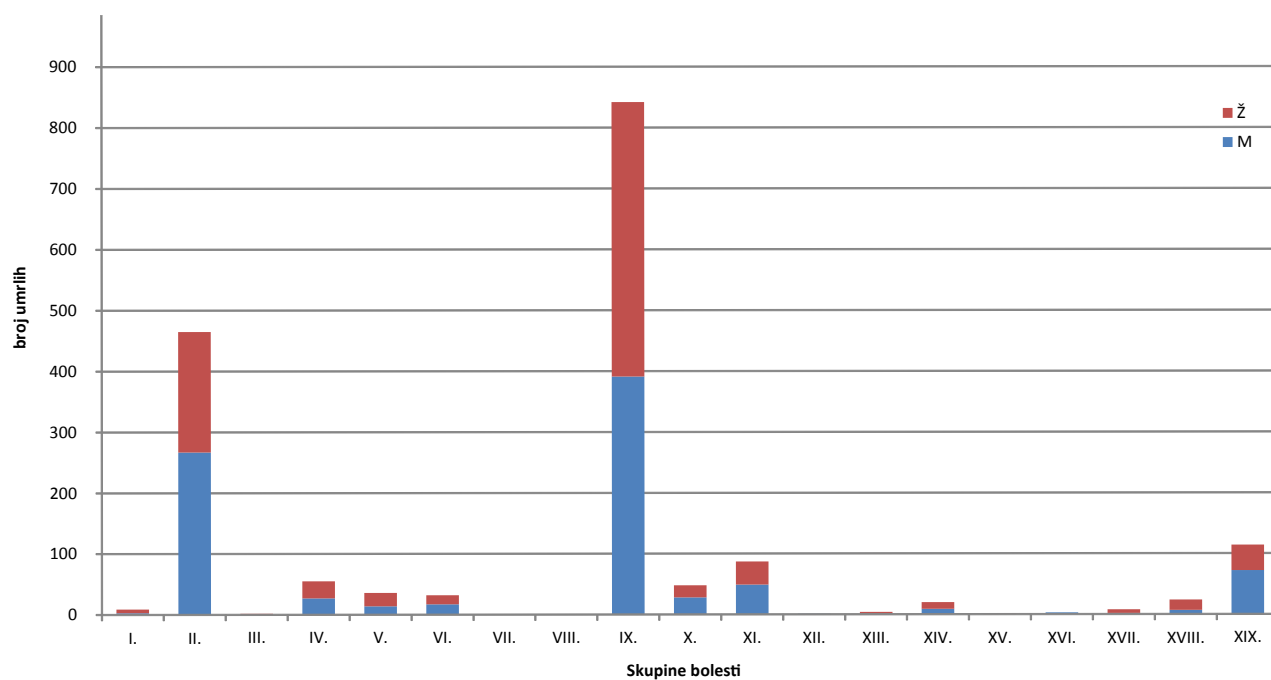
Tablica 2.15. Umrli prema dobi, spolu i skupinama bolesti u Zadarskoj županiji u 2010. godini

Skupine bolesti	10-MKB	Ukup.	Spol		Dob							
			M	Ž	0-19	20-29	30-39	40-49	50-59	60-69	70-79	80 +
I.	Zarazne i parazitarne bolesti	9	3	6			1		1	1	1	5
II.	Novotvorine	465	267	198	2		8	26	62	92	171	104
III.	Bolesti krvi i krvotvornog sustava	2		2								2
IV.	Endokrine bolesti, bolesti prehrane i metab.	55	27	28					4	10	19	22
V.	Duševni poremećaji i poremećaji ponašanja	36	14	22				1	1	2	15	17
VI.	Bolesti živčanog sustava	32	17	15				4	1	3	11	13
VII.	Bolesti oka i očnih adneksa											
VIII.	Bolesti uha i mastoidnog tkiva											
IX.	Bolesti cirkulacijskog sustava	842	391	451			3	11	30	70	266	462
X.	Bolesti dišnog sustava	48	28	20					1	3	10	34
XI.	Bolesti probavnog sustava	87	49	38				5	14	12	25	31
XII.	Bolesti kože i potkožnog tkiva	1	1									1
XIII.	Bolesti mišićno-koštanog sustava i vezivnog tkiva	4	2	2				1		2	1	
XIV.	Bolesti genitourinarnog sustava	20	9	11			1	1	1	1	7	9
XV.	Trudnoća, porođaj i babinje	1		1			1					
XVI.	Određena stanja nastala u perinatalnom razdoblju	3	3		3							
XVII.	Prirođene malformacije, deformiteti i kromosomske abnormalnosti	8	2	6	6				1	1		
XVIII.	Simptomi, znakovi i abnor. klin. i lab. nalazi	24	7	17						1		23
XIX.	Ozljede, otrovanja i ostale posljedice vanjskih uzroka	114	72	42	6	9	8	13	12	13	21	32

Izvor podataka: DEM-2; Državni zavod za statistiku

Obrada podataka: Zavod za javno zdravstvo Zadar

Slika 2.8. Umrli prema spolu i skupinama bolesti u 2010. godini



Tablica 2.16. Rang ljestvica i udio 10 vodećih uzroka smrti u Zadarskoj županiji u 2010. godini - ukupno

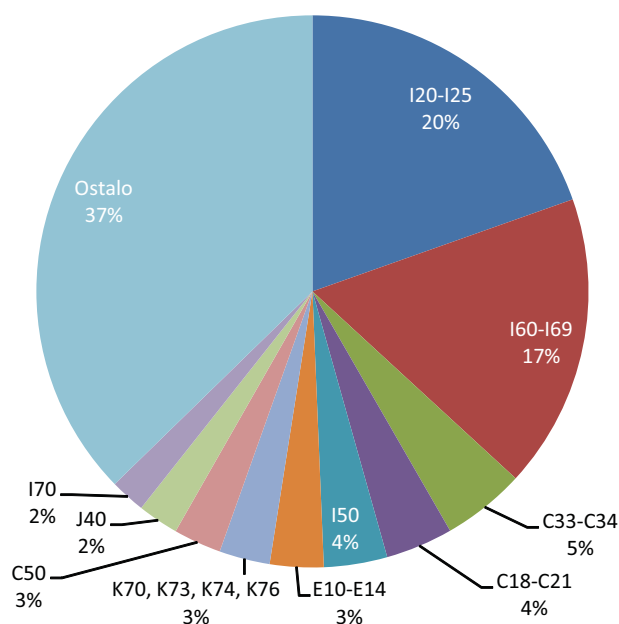
Rang	MKB-X šifra	Dijagnoza	Broj	Udio %	Stopa/100.000*
1.	I20-I25	Ishemijske bolesti srca	343	19,59	194,47
2.	I60-I69	Cerebrovaskularne bolesti	302	17,25	171,90
3.	C33-C34	Zloćudna novotvorina dušnika i pluća	85	4,85	48,38
4.	C18-C21	Zloćudne novotvorine debelog crijeva	69	3,94	39,28
5.	I50	Insuficijencija srca	65	3,71	37,00
6.	E10-E14	Dijabetes melitus	55	3,14	31,31
7.	K70, K73, K74, K76	Kronične bolesti jetre i ciroza	52	2,97	29,60
8.	C50	Zloćudna novotvorina dojke	49	2,80	27,89
9.	J40	Bronhitis, emfizem i astma	42	2,40	23,91
10.	I70	Ateroskleroza	36	2,06	20,49
<b>Ukupno prvih 10 uzroka:</b>			1098	62,71	
<b>Ostalo:</b>			653	37,29	
<b>Sveukupno:</b>			1751	100,00	

Izvor podataka: DEM-2; Državni zavod za statistiku Republike Hrvatske

Obrada podataka: Zavod za javno zdravstvo Zadar

\*Izračun stopa na procjenu broja stanovnika na dan 30. 06. 2010. Državni zavod za statistiku Republike Hrvatske

Slika 2.9. Deset vodećih uzroka smrti u Zadarskoj županiji u 2010. godini - ukupno



Tablica 2.17. Rang ljestvica i udio 10 vodećih uzroka smrti u Zadarskoj županiji u 2010. godini - muškarci

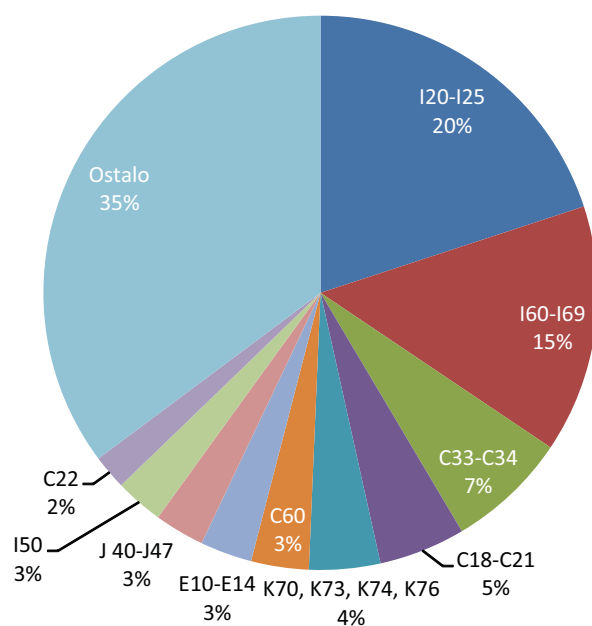
Rang	MKB-X šifra	Dijagnoza	Broj	Udio %	Stopa/100.000*
1.	I20-I25	Ishemijske bolesti srca	178	19,96	204,63
2.	I60-I69	Cerebrovaskularne bolesti	129	14,46	148,30
3.	C33-C34	Zloćudna novotvorina dušnika i pluća	63	7,06	72,43
4.	C18-C21	Zloćudne novotvorine debelog crijeva	45	5,04	51,73
5.	K70, K73, K74, K76	Kronične bolesti jetre i ciroza	37	4,15	42,54
6.	C60	Zloćudna novotvorina prostate	30	3,36	34,49
7.	E10-E14	Dijabetes melitus	27	3,03	31,04
8.	J40-J47	Bronhitis, emfizem i astma	26	2,91	29,89
9.	I50	Insuficijencija srca	25	2,80	28,74
10.	C22	Zloćudna novotvorina jetre i intrahepatičnih žučnih vodova	18	2,02	20,69
<b>Ukupno prvih 10 uzroka-muškarci:</b>			578	64,80	
<b>Ostalo:</b>			314	35,20	
<b>Ukupno umrlih muškaraca:</b>			892	100,00	

Izvor podataka: DEM-2; Državni zavod za statistiku Republike Hrvatske

Obrada podataka: Zavod za javno zdravstvo Zadar

\*Izračun stopa na procjenu broja stanovnika na dan 30. 06. 2010. Državni zavod za statistiku Republike Hrvatske

Slika 2.10. Deset vodećih uzroka smrti u Zadarskoj županiji u 2010. godini - muškarci



Tablica 2.18. Rang ljestvica i udio 10 vodećih uzroka smrti u Zadarskoj županiji u 2010. godini - žene

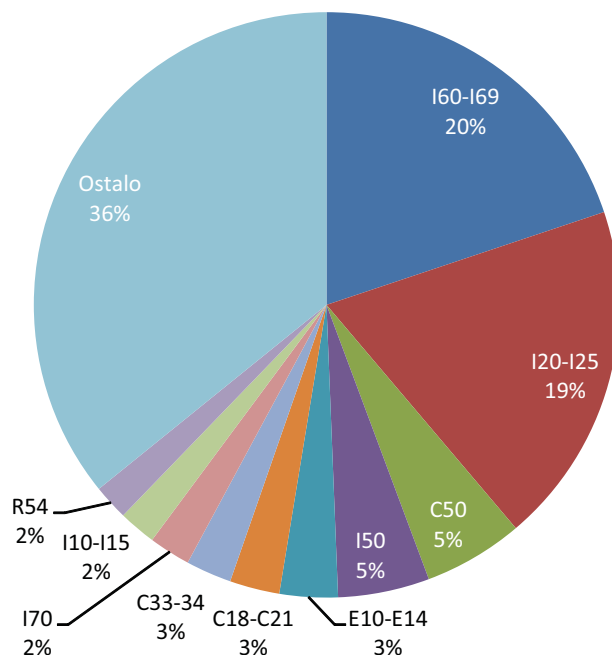
Rang	MKB-X šifra	Dijagnoza	Broj	Udio %	Stopa/100.000*
1.	I60-I69	Cerebrovaskularne bolesti	173	20,14	193,66
2.	I20-I25	Ishemijske bolesti srca	165	19,21	184,71
3.	C50	Zloćudna dojke	48	5,59	53,73
4.	I50	Insuficijencija srca	44	5,12	49,26
5.	E10-E14	Dijabetes melitus	28	3,26	31,34
6.	C18-C21	Zloćudne novotvorine debelog crijeva	24	2,79	26,87
7.	C33-34	Zloćudna novotvorina dušnika i pluća	22	2,56	24,63
8.	I70	Ateroskleroza	20	2,33	22,39
9.	I10-I15	Hipertenzija	18	2,10	20,15
10.	R54	Senilnost	17	1,98	19,03
<b>Ukupno prvih 10 uzroka:</b>			547	63,68	
<b>Ostalo:</b>			312	36,32	
<b>Sveukupno:</b>			859	100,00	

Izvor podataka: DEM-2; Državni zavod za statistiku Republike Hrvatske

Obrada podataka: Zavod za javno zdravstvo Zadar

\*Izračun stopa na procjenu broja stanovnika na dan 30. 06. 2010. Državni zavod za statistiku Republike Hrvatske. U izračun stopa uključeno je nepoznato stanovništvo.

Slika 2.11. Deset vodećih uzroka smrti u Zadarskoj županiji u 2010. godini – žene



Tablica 2.19. Umrli u dobi 0-64 godine starosti po MKB-X skupinama bolesti i po spolu u Zadarskoj županiji u 2010. godini

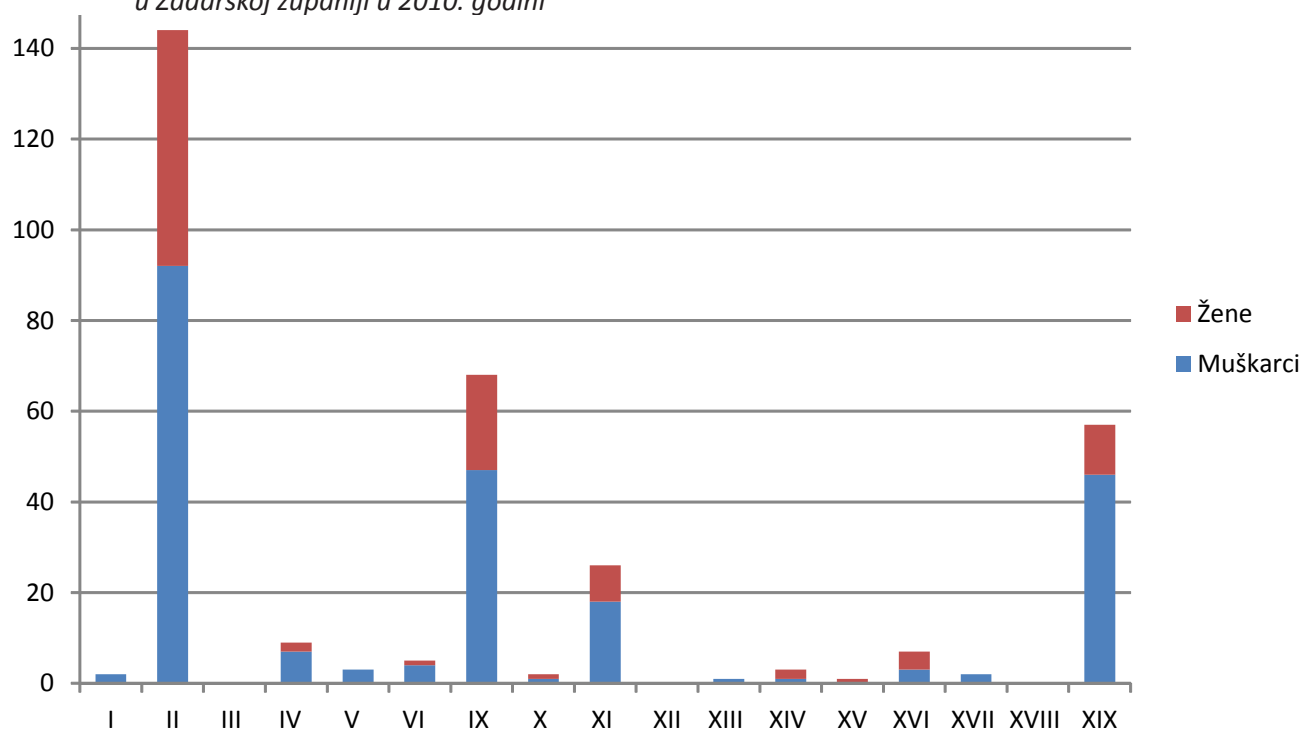
MKB-X skupine bolesti	Muškarci			Žene		
	Broj	Udio %	Stopa 100.000*	Broj	Udio %	Stopa 100.000*
I (A00-B99)	2	0,88	1,20		0,00	0,00
II (C00-D48)	92	40,53	55,14	52,00	50,49	70,62
III (D50-D89)		0,00	0,00	0,00	0,00	0,00
IV (E00-E90)	7	3,08	4,20	2,00	1,94	2,72
V (F00-F99)	3	1,32	1,80		0,00	0,00
VI (G00-G99)	4	1,76	2,40	1,00	0,97	1,36
IX (I00-I99)	47	20,70	28,17	21,00	20,39	28,52
X (J00-J99)	1	0,44	0,60	1,00	0,97	1,36
XI (K00-K93)	18	7,93	10,79	8,00	7,77	10,86
XII (L00-L99)		0,00	0,00		0,00	0,00
XIII (M00-M99)	1	0,44	0,60		0,00	0,00
XIV (N00-N99)	1	0,44	0,60	2,00	1,94	2,72
XV(O00-O99)			0,00	1,00	0,97	1,36
XVI (P00-P96)	3	1,32	1,80	4,00	3,88	5,43
XVII (Q00-Q99)	2	0,88	1,20	0,00	0,00	0,00
XVIII (R00-R99)		0,00	0,00	0,00	0,00	0,00
XIX (S00-T98)	46	20,26	27,57	11,00	10,68	14,94
<b>Ukupno: A00-T98</b>	<b>227</b>	<b>100,00</b>	<b>308,84</b>	<b>103,00</b>	<b>100,00</b>	<b>144,07</b>

Izvor podataka: DEM-2; Državni zavod za statistiku Republike Hrvatske

Obrada podataka: Zavod za javno zdravstvo Zadar

\*Izračun stopa na procjenu broja stanovnika na dan 30. 06. 2010. Državni zavod za statistiku Republike Hrvatske. U izračun stopa uključeno je nepoznato stanovništvo.

Slika 2.12. Umrli u dobi od 0-64 godine starosti po MKB-X skupinama bolesti i po spolu u Zadarskoj županiji u 2010. godini



Tablica 2.20. Umrli u dobi 65 i više godina starosti po MKB-X skupinama bolesti i po spolu u Zadarskoj županiji u 2010. godini

MKB-X skupine bolesti	Muškarci			Žene		
	Broj	Udio %	Stopa 100.000*	Broj	Udio %	Stopa 100.000*
I (A00-B99)	1	0,15	1,12	6,00	0,79	4,45
II (C00-D48)	175	26,32	195,16	146,00	19,31	108,27
III (D50-D89)		0,00	0,00	2,00	0,26	1,48
IV (E00-E90)	20	3,01	22,30	26,00	3,44	19,28
V (F00-F99)	11	1,65	12,27	22,00	2,91	16,31
VI (G00-G99)	13	1,95	14,50	14,00	1,85	10,38
IX (I00-I99)	344	51,73	383,63	430,00	56,88	318,88
X (J00-J99)	27	4,06	30,11	19,00	2,51	14,09
XI (K00-K93)	31	4,66	34,57	30,00	3,97	22,25
XII (L00-L99)	1	0,15	1,12		0,00	0,00
XIII (M00-M99)	1	0,15	1,12	2,00	0,26	1,48
XIV (N00-N99)	8	1,20	8,92	9,00	1,19	6,67
XVI (P00-P96)		0,00	0,00		0,00	0,00
XVII (Q00-Q99)		0,00	0,00	1,00	0,13	0,74
XVIII (R00-R99)	7	1,05	7,81	17,00	2,25	12,61
XIX (S00-T98)	26	3,91	29,00	32,00	4,23	23,73
<b>Ukupno: A00-T98</b>	<b>665</b>	<b>100,00</b>	<b>4931,77</b>	<b>756,00</b>	<b>100,00</b>	<b>4238,38</b>
<b>Ukupno: A00-T98</b>	<b>227</b>	<b>100,00</b>	<b>308,84</b>	<b>103,00</b>	<b>100,00</b>	<b>144,07</b>

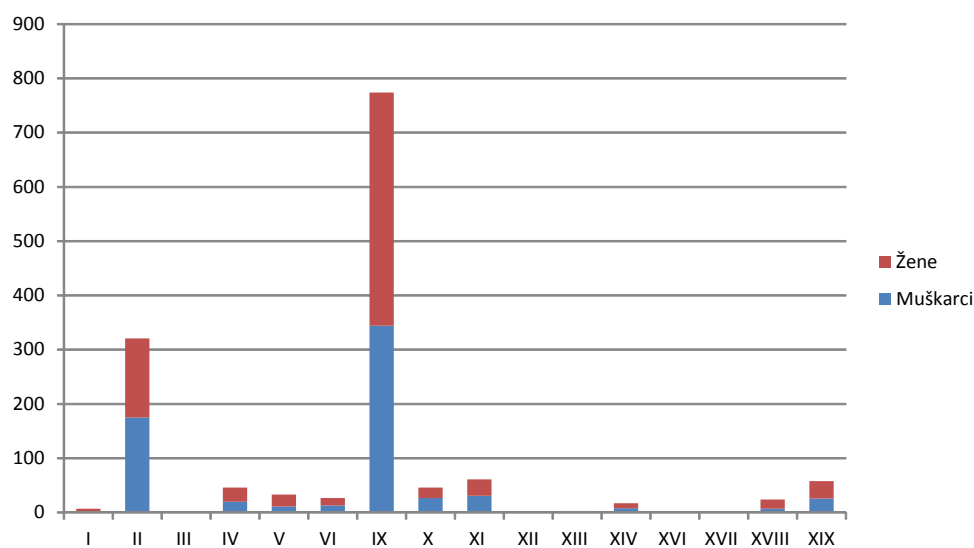
Izvor podataka: DEM-2; Državni zavod za statistiku Republike Hrvatske

Obrada podataka: Zavod za javno zdravstvo Zadar

\*Izračun stopa na procjenu broja stanovnika na dan 30. 06. 2010. Državni zavod za statistiku Republike Hrvatske.

U izračun stopa uključeno je nepoznato stanovništvo.

Slika 2.13. Umrli u dobi 65 i više godina starosti po MKB-X skupinama bolesti i po spolu u Zadarskoj županiji u 2010. godini



Tablica 2.21. Umrli od novotvorina (C00-D48) u Zadarskoj županiji u 2010. godini

DIJAGNOZA	UKUPNO	muški	ženski
<b>UKUPNO</b>	<b>465</b>	<b>267</b>	<b>198</b>
<b>Ukupno zloćudne novotvorine (C00-C97)</b>	<b>456</b>	<b>261</b>	<b>195</b>
C00-C14 usne, usna šupljina i ždrijelo	9	9	
C01 baza jezika	1	1	
C02 ostali i nespecificirani dijelovi jezika	2	2	
C09 krajnici	1	1	
C10 orofarinks	1	1	
C13 hipofarinks	2	2	
C14 ostala i nedovoljno def.sijela na usni, usnoj šupljini i ždrijelu	2	2	
<b>C15-C26 probavnih organa</b>	<b>151</b>	<b>91</b>	<b>60</b>
C15 jednjak	5	5	
C16 želudac	14	9	5
C17 tanko crijevo	2	1	1
C18 debelo crijevo (kolon)	59	37	22
C19 rektosigmoidni prijelaz	2		2
C20 završno debelo crijevo (rektum)	8	8	
C22 jetra i intrahepatični žučni vodovi	26	18	8
C23 žučni mjehur	6	1	5
C24 ostali i nespecificirani dijelovi bilijarnog trakta	5	4	1
C25 gušterača	23	8	15
C26 ostali i nedovoljno definirani probavni organi	1		1
<b>C30-C39 dišnih i organa prsnog koša</b>	<b>94</b>	<b>71</b>	<b>23</b>
C32 grkljan (larinks)	8	8	
C34 dušnice (bronh) i pluća	85	63	22
C38 srce, sredoprsje (medijastinum) i plućna ovojnica (pleura)	1		1
<b>C40-C41 kosti i zglobove hrskavice</b>	<b>3</b>	<b>2</b>	<b>1</b>
C40 kosti izglobne hrskavice udova	2	1	1
C41 kosti i zglobove hrskavice ostalih i nespecificiranih sijela	1	1	
<b>C43-C44 melanom i ostale zloćudne novotvorine kože</b>	<b>11</b>	<b>6</b>	<b>5</b>

DIJAGNOZA	UKUPNO	muški	ženski
C43 zloćudni melanom kože	7	4	3
C44 ostale zloćudne novotvorine kože	4	2	2
<b>C45-C49 mezotelijalno i meko tkivo</b>	<b>2</b>	<b>2</b>	
C45 mezoteliom	1	1	
C46 Kaposijev sarkom	1	1	
<b>C50 dojka</b>	<b>49</b>	<b>1</b>	<b>48</b>
<b>C51-C58 ženskih spolnih organa</b>	<b>22</b>		<b>22</b>
C51 stidnica (vulva)	2		2
C53 vrat maternice (cerviks)	3		3
C54 trup maternice (korpus)	3		3
C55 maternice, nespecificirani dio	4		4
C56 jajnik (ovarij)	10		10
<b>C60-C63 muški spolni organi</b>	<b>30</b>	<b>30</b>	
C61 kestenjača (prostata)	30	30	
<b>C64-C68 urinarni sustav</b>	<b>17</b>	<b>13</b>	<b>4</b>
C64 bubreg, osim bubrežne zdjelice	10	8	2
C67 mokraćni mjehur	7	5	2
<b>C69-C72 oko, mozak i ostali dijelovi središnjeg živčanog sustava</b>	<b>20</b>	<b>10</b>	<b>10</b>
C71 mozak	20	10	10
<b>C73-C75 štitnjača i ostale žlijezde s unutrašnjim izlucivanjem</b>	<b>3</b>	<b>2</b>	<b>1</b>
C73 štitnjača	1	1	
C74 nadbubrežna žlijezda	2	1	1
<b>C76-C80 nedovoljno definirana, sekundarna i nespecificirana sijela</b>	<b>14</b>	<b>7</b>	<b>7</b>
C76 ostala i nedovoljno definirana sijela	2	1	1
C77 sekundarne i nespecificirane zloćudne novotvorine limfnih čvorova	1		1
C78 sekundarne zloćudne novotvorine dišnih i probavnih organa	5	2	3
C79 sekundarna zloćudna novotvorina ostalih sijela	4	2	2
C80 bez specificiranog sijela	2	2	
<b>C81-C96 limfno, hematopoezno i srodno tkivo</b>	<b>31</b>	<b>17</b>	<b>14</b>
C81 Hodgkinova bolest	1	1	
C83 difuzni non-Hodgkinov limfom	2		2
C85 ostale i nespecificirane vrste non-Hodgkin limfoma	8	4	4
C90 multipli mijelom i zloćudne plazmocitne novotvorine	5	2	3
C91 limfatična leukemija	9	8	1
C92 mijeloična leukemija	4	2	2
C95 leukemija stanica nespecificirane vrste	1		1
C96 ostale i nesp.novotvorine limfnoga, hematopoeznoga i srodnih tkiva	1		1
<b>Ukupno dobroćudne novotvorine (D10-D36)</b>	<b>5</b>	<b>3</b>	<b>2</b>
D29 muški spolni organi	3	3	
D32 moždane ovojnice (meninge)	2		2
<b>Ukupno novotvorine nesigurne i nepoznate prirode (D37-D48)</b>	<b>4</b>	<b>3</b>	<b>1</b>
D45 Policitemija vera	1		1
D46 Mijelodisplastični sindrom	3	3	

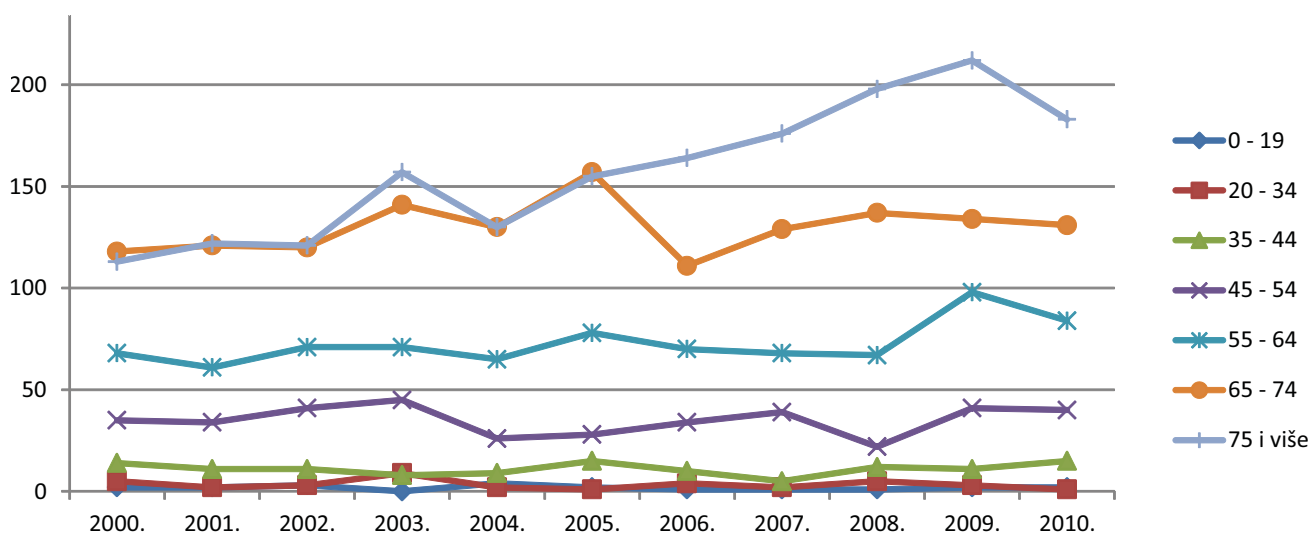
Izvor podataka: Državni zavod za statistiku Republike Hrvatske  
 Obrada podataka: Zavod za javno zdravstvo Zadar

Tablica 2.22. Umrli od raka (C00-C97) po dobnim skupinama u Zadarskoj županiji 2000. - 2010. godine

DOB	2000.	2001.	2002.	2003.	2004.	2005.	2006.	2007.	2008.	2009.	2010.
0 - 19	2	2	3	0	4	2	1	1	1	2	2
20 - 34	5	2	3	9	2	1	4	2	5	3	1
35 - 44	14	11	11	8	9	15	10	5	12	11	15
45 - 54	35	34	41	45	26	28	34	39	22	41	40
55 - 64	68	61	71	71	65	78	70	68	67	98	84
65 - 74	118	121	120	141	130	157	111	129	137	134	131
75 i više	113	122	121	157	130	155	164	176	198	212	183
<b>UKUPNO</b>	<b>355</b>	<b>353</b>	<b>370</b>	<b>431</b>	<b>366</b>	<b>436</b>	<b>394</b>	<b>420</b>	<b>442</b>	<b>501</b>	<b>456</b>

Izvor podataka: Državni zavod za statistiku Republike Hrvatske

Slika 2.14. Umrli od raka (C00-C97) po dobnim skupinama u Zadarskoj županiji 2000. - 2010. godine

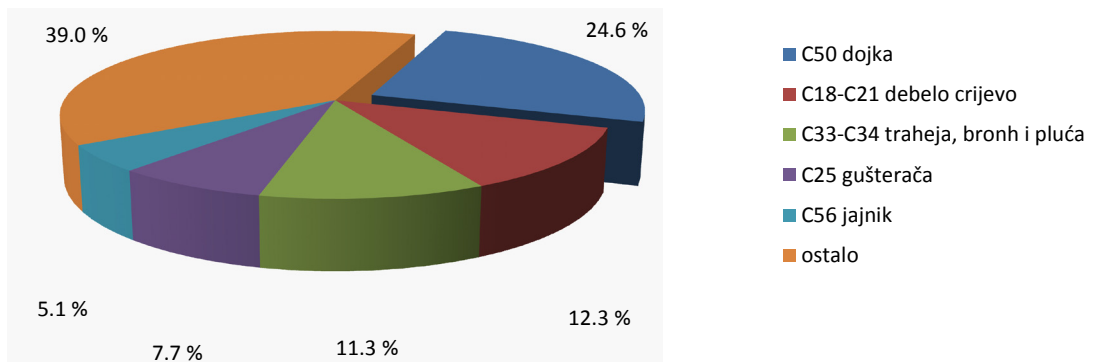


Tablica 2.23. Pet vodećih malignih bolesti - uzroka smrti osoba ženskog spola u Zadarskoj županiji u 2010. godini

DIJAGNOZA	MKB - šifra	broj	%
Zloćudna novotvorina dojke	C50	48	24,6
Zloćudne novotvorine debelog crijeva	C18-C21	24	12,3
Zloćudna novotvorina dušnika, dušnica (bronha) i pluća	C33-C34	22	11,3
Zloćudna novotvorina gušterače	C25	15	7,7
Zloćudna novotvorina jajnika (ovarija)	C56	10	5,1
Ostale zloćudne novotvorine		76	39,0
<b>UKUPNO ZLOĆUDNE NOVOTVORINE</b>		<b>195</b>	<b>100,0</b>

Izvor podataka: Državni zavod za statistiku Republike Hrvatske

Slika 2.15. Pet vodećih malignih bolesti - uzroka smrti osoba ženskog spola u Zadarskoj županiji u 2010. godini

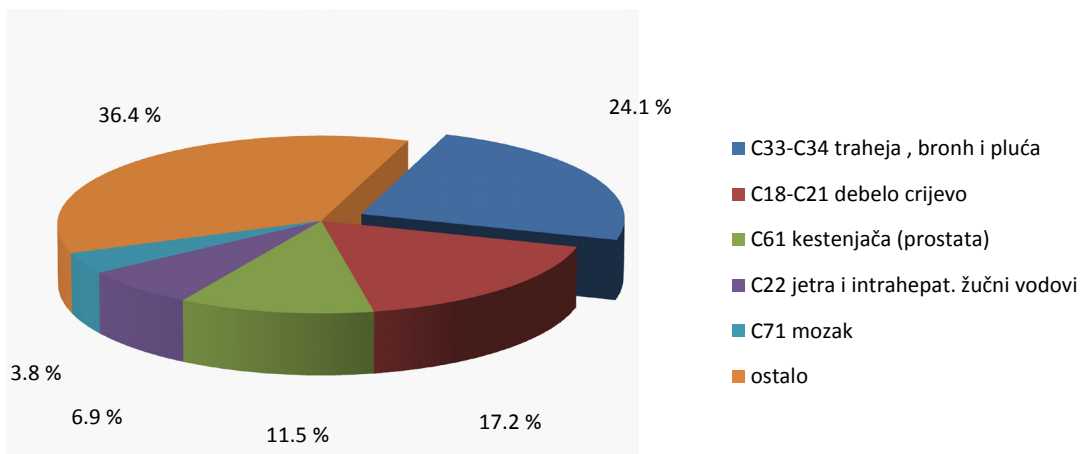


Tablica 2.24. Pet vodećih malignih bolesti - uzroka smrti osoba muškog spola u Zadarskoj županiji u 2010. godini

DIJAGNOZA	MKB - šifra	broj	%
Zloćudna novotvorina dušnika, dušnica (bronha) i pluća	C33-C34	63	24,1
Zloćudne novotvorine debelog crijeva	C18-C21	45	17,2
Zloćudna novotvorina kestenjače (prostate)	C61	30	11,5
Zloćudna novotvorina jetre i intrahepat. žučnih vodova	C22	18	6,9
Zloćudna novotvorina mozga	C71	10	3,8
Ostale zloćudne novotvorine		95	36,4
<b>UKUPNO ZLOĆUDNE NOVOTVORINE</b>		<b>261</b>	<b>100,0</b>

Izvor podataka: Državni zavod za statistiku Republike Hrvatske

Slika 2.16. Pet vodećih malignih bolesti - uzroka smrti osoba muškog spola u Zadarskoj županiji u 2010. godini



Tablica 2.25. Umrli po sijelu raka, dobi i spolu 2010. godine u Zadarskoj županiji

Šifra MKB	Spol	Ukupno	0-19	20-39	40-44	45-49	50-54	55-59	60-64	65-69	70-74	75-79	80-84	85+
Ukupno (C00-D48)	sv.	465	2	8	8	18	22	40	46	46	85	86	54	50
	m.	267	1	3	2	15	14	25	32	26	52	44	28	25
Zloćudne novotvorine (C00-C97)	sv.	456	2	8	8	18	22	40	44	46	85	85	51	47
	m.	261	1	3	2	15	14	25	31	26	52	44	25	23
C01 baza jezika	sv.	1							1					
	m.	1							1					
C02 ostali i nespecificirani dijelovi jezika	sv.	2						1			1			
	m.	2						1			1			
C09 krajnici	sv.	1									1			
	m.	1									1			
C10 orofarinks	sv.	1							1					
	m.	1							1					
C13 hipofarinks	sv.	2				2			-					
	m.	2				2			-					
C14 ostala i nedov. def.sijela na usni, usnoj šupljini i ždrijelu	sv.	2							1		1			
	m.	2							1		1			
C15 jednjak	sv.	5							1	1	1	2		
	m.	5							1	1	1	2		
C16 želudac	sv.	14		1	1		1	1	2		3	2	2	1
	m.	9					1	1	1		3	1	1	1
C17 tanko crijevo	sv.	2						1						1
	m.	1						1						
C18 debelo crijevo (kolon)	sv.	59				2	2	4	5	8	12	9	10	7
	m.	37				2	2	3	5	4	7	4	7	3
C19 rektosigmoidni prijelaz	sv.	2					1						1	
	m.	-												
C20 završno debelo crijevo (rektum)	sv.	8								1	1	4	1	1
	m.	8								1	1	4	1	1
C22 jetra i intrahepatični žučni vodovi	sv.	26					2	2	3	1	9	5	4	
	m.	18					2	2	2	1	6	3	2	
C23 žučni mjehur	sv.	6					1				1	2	1	1
	m.	1										1		
C24 ostali i nespecificirani dijelovi bilijarnog trakta	sv.	5						1				2	2	
	m.	4						1				1	2	
C25 gušterača	sv.	23					1	1	1	5	4	4	6	1
	m.	8					1	1		2	2	1	1	-
C26 ostali i nedovoljno defininirani probavni organi	sv.	1						1						
	m.	-												
C32 grkljan (larinks)	sv.	8				1		1	1	1	2	2		
	m.	8				1		1	1	1	2	2		
C34 dušnica (bronh) i pluća	sv.	85			2	7	9	11	10	10	11	19	3	3
	m.	63			2	6	7	8	9	8	8	13	2	

Šifra MKB	Spol	Ukupno	0-19	20-39	40-44	45-49	50-54	55-59	60-64	65-69	70-74	75-79	80-84	85+
C38 srce, medijastinum i plućna ovojnica (pleura)	sv.	1										1		
	m.	-												
C40 kosti i zglobove hrskavice udova	sv.	2				1								1
	m.	1				1								
C41 kosti i zglobove hrskavice ostalih i nespecificiranih dijelova	sv.	1									1			
	m.	1									1			
C43 melanom kože	sv.	7			1		1	2		2			1	
	m.	4						2		2				
C44 ostale zloćudne novotvorine kože	sv.	4								1	1		1	1
	m.	2									1			1
C45 mezoteliom	sv.	1											1	
	m.	1											1	
C46 Kaposijev sarkom	sv.	1									1			
	m.	1									1			
C50 dojka	sv.	49		2	3	1	2	5	2	6	7	8	3	10
	m.	1												1
C51 stidnica (vulva)	sv.	2						1					1	
	m.													
C53 vrat maternice (cerviks)	sv.	3			1			1	1					
	m.													
C54 trup maternice (korpus)	sv.	3							1		2			
	m.													
C55 maternica, nespecificirani dio	sv.	4							1		1		1	1
	m.													
C56 jajnik (ovarij)	sv.	10		1				3	1	2	3			
	m.													
C61 kestenjača (prostata)	sv.	30							1	1	4	7	6	11
	m.	30							1	1	4	7	6	11
C64 bubreg, osim bubrežne zdjelice	sv.	10				1	1		1	1	3	1	1	1
	m.	8				1	1		1	1	3		1	
C67 mokraćni mjehur	sv.	7						1		1	3	2		
	m.	5						1			3	1		
C71 mozak	sv.	20		1		1			2	2	5	7		2
	m.	10		1					1	1	4	2		1
C73 štitnjača	sv.	1		1										
	m.	1		1										
C74 nadbubrežna žlijezda	sv.	2		1					1					
	m.	1							1					
C76 ostala i nedovoljno definirana dijelova	sv.	2								1			1	
	m.	1								1				
C77 sekund. i nespecific. zloćudne novotvorine limfnih čvorova	sv.	1									1			
	m.	-												
C78 sekundarne zloć. novotvorine dišnih i probavnih organa	sv.	5						1	1		2	1		
	m.	2						1	1					

Šifra MKB	Spol	Ukupno	0-19	20-39	40-44	45-49	50-54	55-59	60-64	65-69	70-74	75-79	80-84	85+
C79 sekundarna zloćudna novotvorina ostalih sijela	sv.	4							2			1	1	
	m.	2							2					
C80 bez specficiranog sijela	sv.	2				1				1				
	m.	2				1				1				
C81 Hodgkinova bolest	sv.	1		1										
	m.	1		1										
C83 difuzni non-Hodgkinov limfom	sv.	2	1										1	
	m.													
C85 ostale i nespecificirane vrste non-Hodginova limfoma	sv.	8						1			2	1	1	3
	m.	4						1					1	2
C90 multipli mijelom i zloćudne plazmocitne novotvorine	sv.	5					1		1		1	1	1	
	m.	2							1		1			
C91 limfatična leukemija	sv.	9	1			1		1	1		1	2		2
	m.	8	1			1		1			1	2		2
C92 mijeloična leukemija	sv.	4							1	1		2		
	m.	2							1	1				
C95 leukemija stanica nespecificirane vrste	sv.	1											1	
	m.													
C96 ostale i nesp. novot. limfnoga, hematopoeznoga i srodnih tkiva	sv.	1							1					
	m.													
Umrli od od ostalih novotvorina	sv.	9							2			1	3	3
	m.	6							1				3	2
Dobročudne novotvorine	sv.	5							1			1	2	1
	m.	3											2	1
D29 muški spolni organi	sv.	3											2	1
	m.	3											2	1
D32 moždane ovojnice (meninge)	sv.	2							1			1		
	m.													
Novotvorine nesigurne i nepoznate prirode	sv.	4							1				1	2
	m.	3							1				1	1
D45 Policitemija vera	sv.	1												1
	m.	-												
D46 Mijelodisplastični sindrom	sv.	3							1				1	1
		3							1				1	1

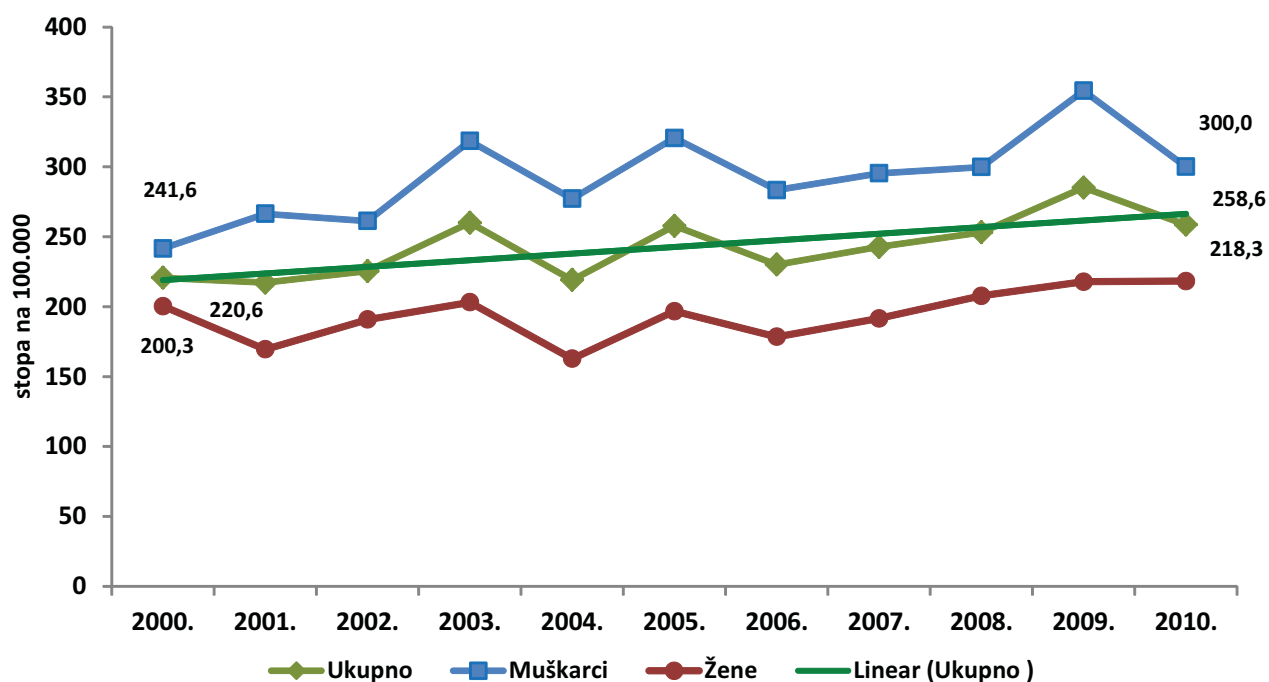
Izvor podataka: Državni zavod za statistiku Republike Hrvatske

Tablica 2.26. Umrli od raka (C00-C97) po spolu u Zadarskoj županiji 2000. - 2010. godine

Godina	ukupno	muškarci	žene
2000.	355	191	164
2001.	353	213	140
2002.	370	211	159
2003.	431	260	171
2004.	366	228	138
2005.	436	267	169
2006.	394	239	155
2007.	420	252	168
2008.	442	258	184
2009.	501	307	194
2010.	456	261	195

Izvor podataka: Državni zavod za statistiku Republike Hrvatske

Slika 2.17. Umrli od raka (C00-C97) u Zadarskoj županiji od 2000. do 2010. godine - stopa na 100.000 stanovnika

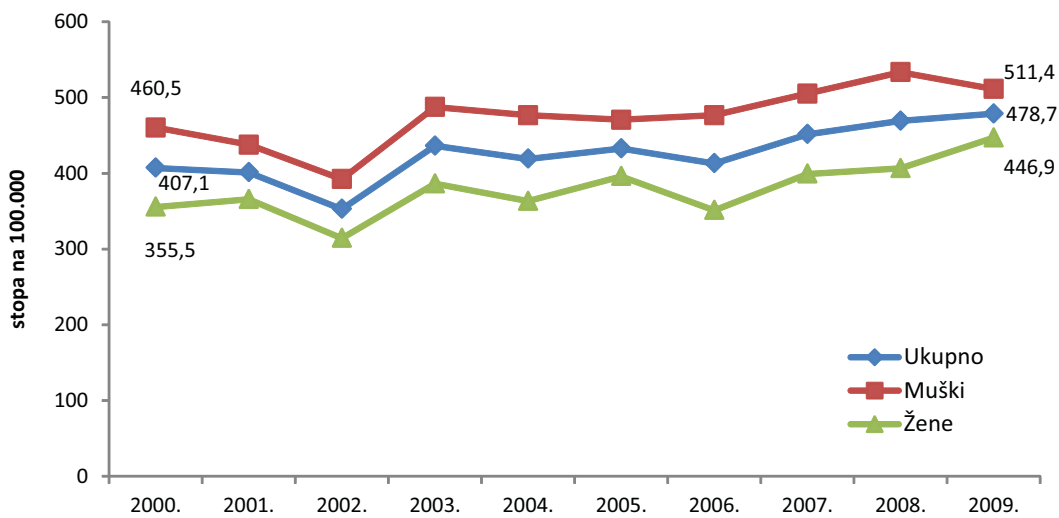


Tablica 2.27. Broj novih slučajeva raka (C00-C97) u Zadarskoj županiji prema spolu od 1996. do 2009. godine

Godina	ukupno	muškarci	žene
1996.	258	277	535
1997.	271	265	536
1998.	305	289	594
1999.	349	296	645
2000.	364	291	655
2001.	350	302	652
2002.	317	262	579
2003.	398	325	723
2004.	392	308	700
2005.	392	340	732
2006.	402	305	707
2007.	431	350	781
2008.	459	360	819
2009.	443	398	841

Izvor podataka: Incidencija raka u Hrvatskoj od 2000. do 2009. godine. Hrvatski zavod za javno zdravstvo, Registar za rak Hrvatske.  
Obrada podataka: ZJZ Zadar

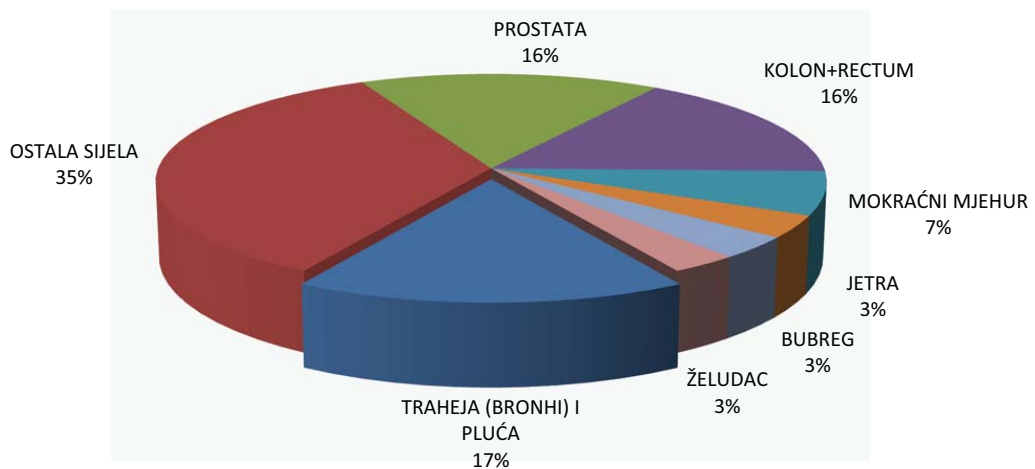
Slika 2.18. Incidencija raka u Zadarskoj županiji od 2000. do 2009. godine - stopa na 100.000 stanovnika



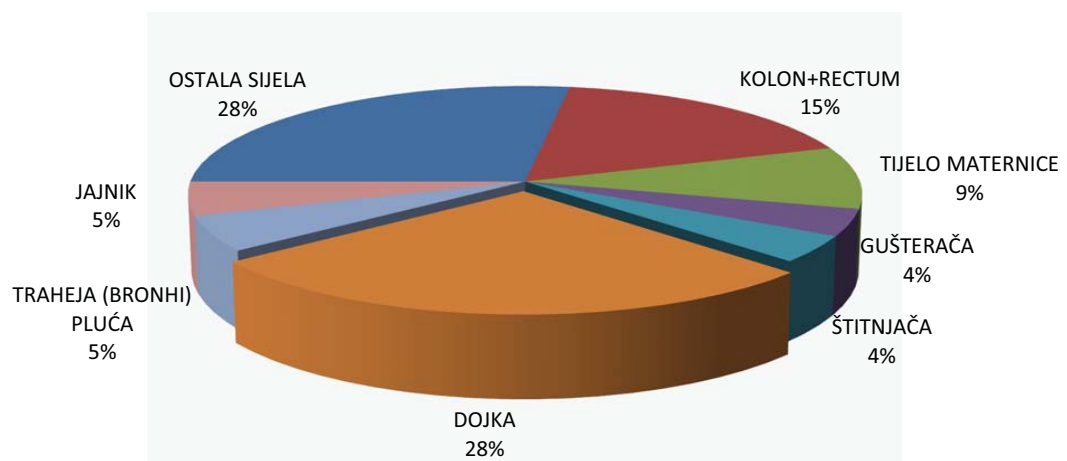
Napomena: Grube stope su računane na temelju procjene broja stanovnika za Zadarsku županiju od 2000. do 2009. godine.

Slika 2.19. Najčešća sijela raka u Zadarskoj županiji prema spolu u 2009. godini

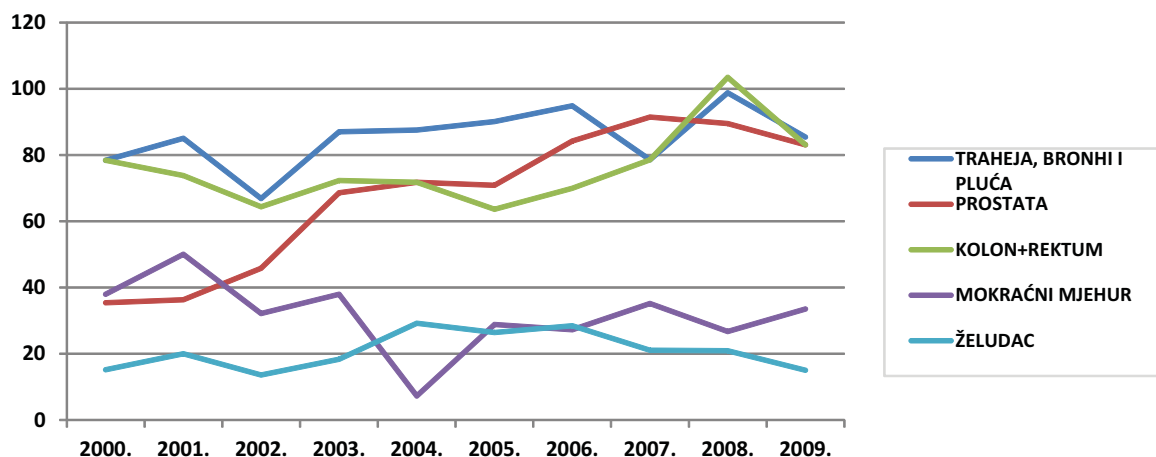
**MUŠKI - (N=443)**



**ŽENE - (N=398)**



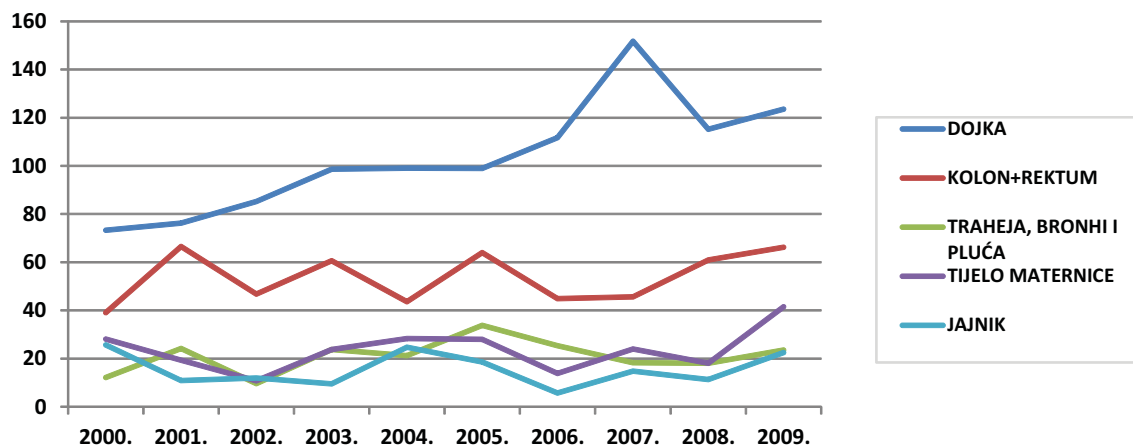
Slika 2.20. Incidencija vodećih sijela raka kod osoba muškog spola u Zadarskoj županiji - stopa na 100.000



Izvor podataka: Incidencija raka u Hrvatskoj od 2000. do 2009. godine. Hrvatski zavod za javno zdravstvo, Registar za rak Hrvatske. Obrada podataka: ZJZ Zadar

Napomena: Grube stope su računane na temelju procjene broja stanovnika za Zadarsku županiju od 2000. do 2009. godine

Slika 2.21. Incidencija vodećih sijela raka kod osoba ženskog spola u Zadarskoj županiji - stopa na 100.000

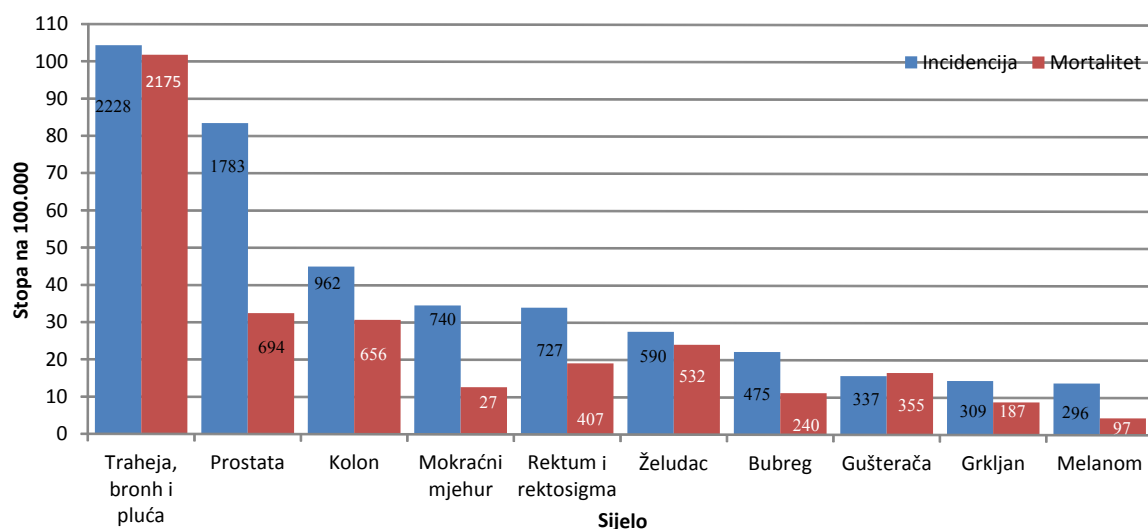


Izvor podataka: Incidencija raka u Hrvatskoj od 2000. do 2009. godine. Hrvatski zavod za javno zdravstvo, Registar za rak Hrvatske.

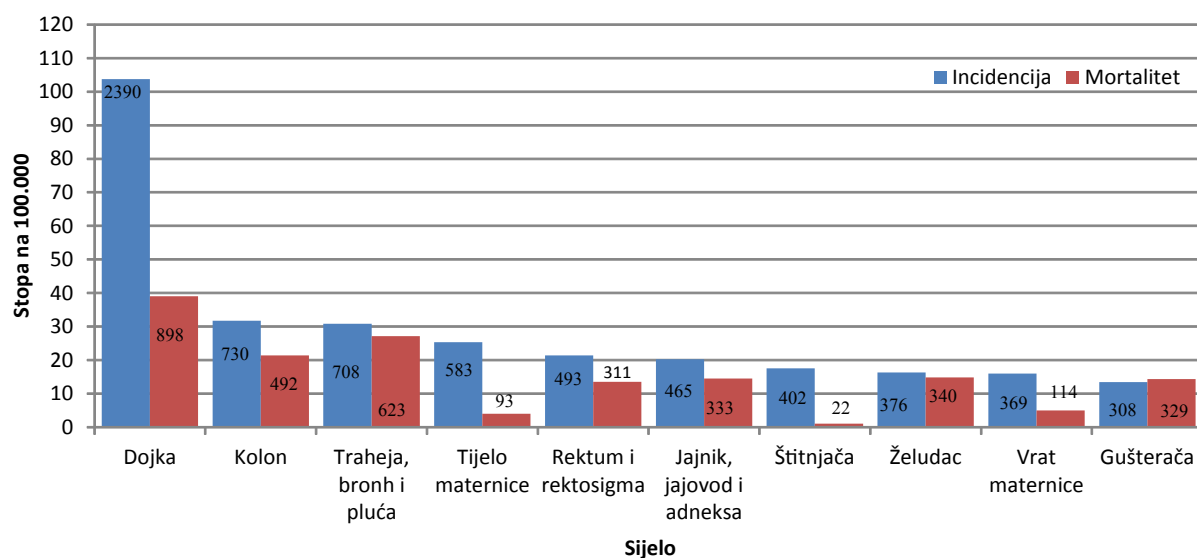
Obrada podataka: ZJZ Zadar

Napomena: Grube stope su računane na temelju procjene broja stanovnika za Zadarsku županiju od 2000. do 2009. godine

Slika 2.22. Deset najčešćih sijela raka u Hrvatskoj u 2009. godini - muškarci



Slika 2.23. Deset najčešćih sijela raka u Hrvatskoj u 2009. godini - žene

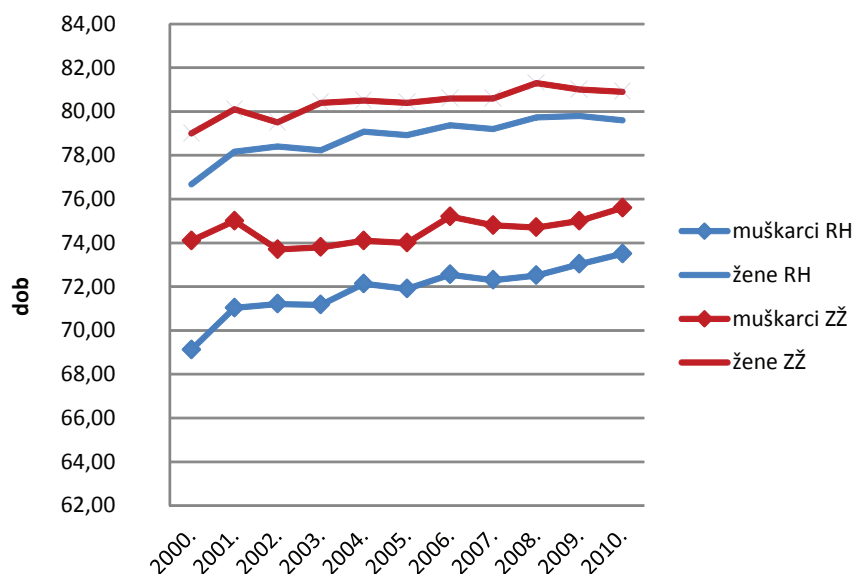


Tablica 2.28. Očekivano trajanje života pri rođenju u Zadarskoj županiji za razdoblje 2000. - 2010. godine

godina	muškarci	žene
2000	74,1	79,0
2001	75,0	80,1
2002	73,7	79,5
2003	73,8	80,4
2004	74,1	80,5
2005	74,0	80,4
2006	75,2	80,6
2007	74,8	80,6
2008	74,7	81,3
2009	75,0	81,0
2010	75,6	80,9

Izvor podataka: Državni zavod za statistiku Republike Hrvatske

Slika 2.24. Očekivano trajanje života pri rođenju u Zadarskoj županiji i Hrvatskoj u razdoblju u 2000. - 2010. godine



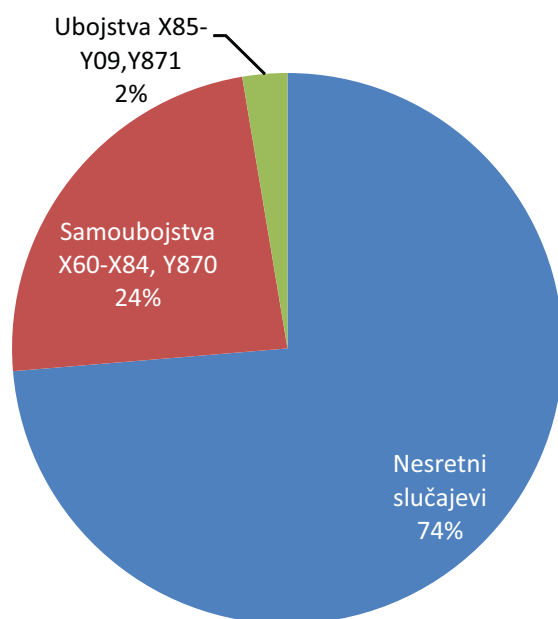
### Nasilne smrti u Zadarskoj županiji u 2010. godini

Tablica 2.29. Struktura nasilnih smrti u Zadarskoj županiji u 2010. godini

	Ukupno	Muškarci	Žene
Nasilne smrti ukupno	114	72	42
Nesretni slučajevi	84	51	33
Samoubojstva X60-X84, Y870	27	20	7
Ubojstva X85-Y09,Y871	3	1	2
Posljedice rata nakon obustave neprijateljstava Y36,Y891			
Neoznačeni vanjski uzrok Y899			
Ostalo Y350-Y357, Y890,Y10-Y34,Y872			

Izvor podataka: DEM-2; Državni zavod za statistiku Republike Hrvatske  
Obrada podataka: Zavod za javno zdravstvo Zadar

Slika 2.25. Struktura nasilnih smrti u Zadarskoj županiji u 2010. godini



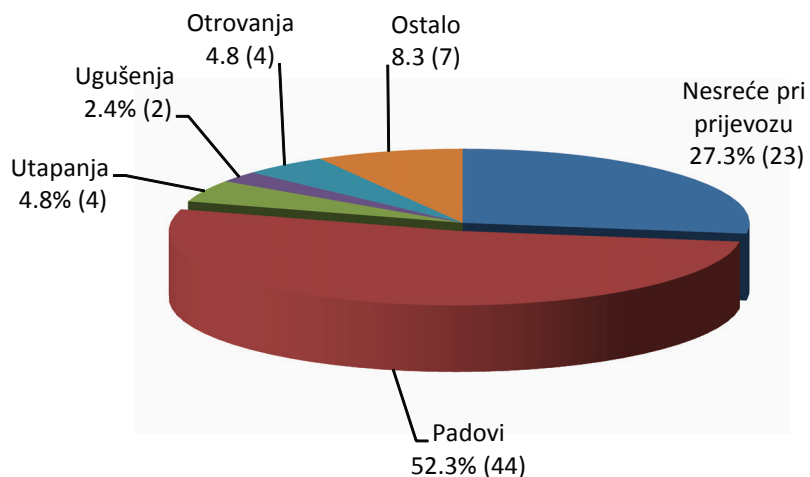
Tablica 2.30. Nesretni slučajevi prema vrsti u Zadarskoj županiji u 2010. godini

	Ukupno	Muškarci	Žene
Nesreće pri prijevozu V01-V99	23	18	5
Padovi W00-W19	44	19	25
Utapanja W65-W74	4	4	
Ugušenja W75-W84	2	2	
Otrovanja X40-X49	4	4	
Ostalo	7	4	3
Ostali nesretni slučajevi Y40-Y84, Y850, Y859, Y860, Y880-Y883			

Izvor podataka: DEM-2; Državni zavod za statistiku Republike Hrvatske

Obrada podataka: Zavod za javno zdravstvo Zadar

Slika 2.24. Nesretni slučajevi prema vrsti u Zadarskoj županiji u 2010. godini



### 3. ZDRAVSTVENE USTANOVE, ORDINACIJE I DJELATNICI U ZDRAVSTVU

- OPĆA BOLNICA ZADAR
- ORTOPEDSKA BOLNICA BIOGRAD
- PSIHIJATRIJSKA BOLNICA UGLJAN
- DOM ZDRAVLJA ZADARSKE ŽUPANIJE
- DOM ZDRAVLJA ZADARSKE ŽUPANIJE-ZADAR R.J. BENKOVAC
- DOM ZDRAVLJA ZADARSKE ŽUPANIJE-ZADAR R.J. BIOGRAD
- DOM ZDRAVLJA ZADARSKE ŽUPANIJE-ZADAR R.J. GRAČAC
- DOM ZDRAVLJA ZADARSKE ŽUPANIJE-ZADAR R.J. OBROVAC
- DOM ZDRAVLJA ZADARSKE ŽUPANIJE-ZADAR R.J. PAG
- ZAVOD ZA JAVNO ZDRAVSTVO ZADAR
- LJEKARNA ZADAR
- PRIVATNE POLIKLINIKE
- PRIVATNE ORDINACIJE OPĆE MEDICINE
- PRIVATNE STOMATOLOŠKE ORDINACIJE
- PRIVATNE SPECIJALISTIČKE ORDINACIJE
- PRIVATNE LJEKARNE

Tablica 3.1. Djelatnici po pojedinim državnim zdravstvenim ustanovama u Zadarskoj županiji u 2010. godini na neodređeno vrijeme (31.12.2010.)

Zdravstvena ustanova	Zdravstveni djelatnici								Ostali	
	Ukupno zdr. dj.	Dr med.	Dr stom.	Farm.	Sur VSS	VŠS	SSS	NSS	Admin. osoblje	Tehn. osoblje
Opća bolnica Zadar	846	197		3	21	140	485		97	199
Ortopedska bolnica Biograd	133	32		1	2	23	75		13	42
Psihijatrijska bolnica Ugljan	153	19	1	1	5	15	111	1	24	95
D.Z. Zadarske županije-Zadar R.J. Zadar	90	24	5			28	33		7	30
D.Z. Zadarske županije-Zadar R.J. Benkovac	17	4	2			3	8		1	5
D.Z. Zadarske županije-Zadar R.J. Biograd	9	1				4	4		1	7
D.Z. Zadarske županije-Zadar R.J. Gračac	6	1				1	4			3
D.Z. Zadarske županije-Zadar R.J. Obrovac	3						3		1	4
D.Z. Zadarske županije -Zadar R.J. Pag	5	1				1	3		1	5
Zavod za javno zdravstvo Zadar	90	23			19	20	28		15	14
Ljekarna Zadar	35			26			9		13	6
<b>Ukupno u Zadarskoj županiji</b>	<b>1387</b>	<b>302</b>	<b>8</b>	<b>31</b>	<b>47</b>	<b>235</b>	<b>763</b>	<b>1</b>	<b>173</b>	<b>410</b>

Izvor podataka: Godišnja izvješća zdravstvenih ustanova u Zadarskoj županiji

Tablica 3.2. Djelatnici po pojedinim državnim zdravstvenim ustanovama u Zadarskoj županiji u 2010. godini na određeno vrijeme (31.12.2010.)

Zdravstvena ustanova	Zdravstveni djelatnici								Ostali	
	Ukupno zdr. dj.	Dr med.	Dr stom.	Farm.	Sur VSS	VŠŠ	SSS	NSS	Admin. osoblje	Tehn. osoblje
Opća bolnica Zadar	106	14				31	61		3	19
Ortopedska bolnica Biograd	6						6			2
Psihijatrijska bolnica Ugljan	12	2			1	1	8		3	14
D.Z. Zadarske županije-Zadar R.J. Zadar	26	10	2			3	11			13
D.Z. Zadarske županije-Zadar R.J. Benkovac	3	1	1				1			2
D.Z. Zadarske županije-Zadar R.J. Biograd	1						1			
D.Z. Zadarske županije-Zadar R.J. Gračac	1	1								1
D.Z. Zadarske županije-Zadar R.J. Obrovac										1
D.Z. Zadarske županije -Zadar R.J. Pag										2
Zavod za javno zdravstvo Zadar	8	1			3	2	2		1	1
Ljekarna Zadar										1
<b>Ukupno u Zadarskoj županiji</b>	<b>163</b>	<b>29</b>	<b>3</b>		<b>4</b>	<b>37</b>	<b>90</b>		<b>7</b>	<b>56</b>

Izvor podataka: Godišnja izvješća zdravstvenih ustanova u Zadarskoj županiji

Tablica 3.3. Privatne zdravstvene ustanove i ordinacije u Zadarskoj županiji u 2010. godini s ugovorom i bez ugovora s HZZO

Zdravstvena ustanova	Zdravstveni djelatnici								Ostali	
	Ukupno zdr. dj.	Dr med.	Dr stom.	Farm.	Sur VSS	VŠŠ	SSS	NSS	Admin. osoblje	Tehn. osoblje
"AXON" - poliklinika za psihijatriju i neurologiju	1	1								
"Sunce" - podružnica poliklinike za internu medicinu, kirurgiju, radiologiju, ginekologiju, neurologiju i oftalmologiju	9	2				1	6			
Poliklinika za int. med., oftalmologiju, otorinolaringologiju i dermatologiju sa hemat.-biokemijskim laboratorijem "SANUS"	2	1					1		1	1
Poliklinika "DONAT"	1					1				
Poliklinika Crvelin za ginekologiju i porodništvo i radiologiju-mamografiju	4	1				1	2			
Poliklinika za ginekologiju i porodništvo, radiološku djelatnost mamografije i ultrazvučne dijagnostike "LOZO"	4	1				1	2			
Ordinacije opće medicine	192	96					96			
Stomatološke ordinacije	210		117			1	91	1		
Specijalističke ordinacije	65	33					32			
Ljekarne	135			83			52			
Stomatološka poliklinika "Nika"	3		2				1			

Zdravstvena ustanova	Zdravstveni djelatnici								Ostali	
	Ukupno zdr. dj.	Dr med.	Dr stom.	Farm.	Sur VSS	VŠS	SSS	NSS	Admin. osoblje	Tehn. osoblje
DOO Zubko stom. Zadar	1		1							
DOO Dental orbis, stom. centar Zadar	2		1				1			
DOO Dentex	5		3				2			
DOO Kolovare Dental	3		2				1			
Ustanova za zdravstvenu njegu u kući "Hipokrat Medico"	9						9			
Ustanova za zdravstvenu njegu u kući "Za Dar"	6						6			
Zdravstvena ustanova za njegu i rehabilitaciju u kući "Vitalis"	21					9	12			
Ustanova za zdravstvenu njegu u kući "Nada"	7						7			
Zdravstvena njega u kući "LUCE"	5					1	4			
Zdravstvena njega u kući "Luiza Selin"	2						2			
Zdravstvena njega u kući "Dijana Mamić"	2						2			
Ustanova za zdravstvenu njegu u kući "Prima Medici"	2						2			
Zdravstvena njega u kući "Ivana Molvarec"	1						1			
<b>Ukupno u Zadarskoj županiji</b>	<b>692</b>	<b>135</b>	<b>126</b>	<b>83</b>	<b>0</b>	<b>15</b>	<b>332</b>	<b>1</b>	<b>1</b>	<b>1</b>

Izvor podataka: Godišnja izvješća zdravstvenih ustanova i ordinacija u Zadarskoj županiji  
 U privatnim poliklinikama ordiniraju liječnici iz drugih zdravstvenih ustanova (ugovor o djelu)  
 Obrada podataka: Zavod za javno zdravstvo Zadar

Tablica 3.4. Zdravstveni djelatnici specijalisti po granama specijalnosti u državnim zdravstvenim ustanovama u Zadarskoj županiji u 2010. godini (na neodređeno vrijeme 31.12.2010.)

Specijalnost	Svega	Opća bolnica Zadar	Zavod za javno zdrav.	Ljekarna Zadar	Psih. bolnica Ugljan	D.Z. Zadarske županije Zadar R.J.Zadar	D.Z. Zadarske županije-Zadar R.J. Biograd n/m	D.Z. Zadarske županije -Zadar R.J. Benkovac	"D.Z. Zadarske županije-Zadar R.J. Gračac	"D.Z. Zadarske županije-Zadar R.J. Pag	Spec. bolnica za ortopediju Biograd n/m
<b>Sveukupno:</b>	<b>218</b>	<b>158</b>	<b>22</b>		<b>12</b>	<b>5</b>	<b>1</b>	<b>1</b>	<b>0</b>	<b>1</b>	<b>18</b>
Opća medicina											
Interna medicina	25	24									1
Pneumoftizilogija	2	2									
Infektologija	2	2									
Neurologija	6	6									
Psijatrija	22	8	2		11	1					
Neuropsijatrija	1				1						
Dermatovenerologija	4	4									
Pedijatrija	12	11				1					
Opća kirurgija	16	16									
Neurokirurgija	2	2									
Dječja kirurgija	1	1									

Specijalnost	Svega	Opća bolnica Zadar	Zavod za javno zdrav.	Ljekarna Zadar	Psih. bolnica Ugljan	D.Z. Zadarske županije Zadar R.J.Zadar	D.Z. Zadarske županije Zadar R.J. Biograd n/m	D.Z. Zadarske županije -Zadar R.J. Benkovic	"D.Z. Zadarske županije Zadar R.J. Gračac	"D.Z. Zadarske županije Zadar R.J. Pag	Spec. bolnica za ortopediju Biograd n/m
Maksilofacijalna kirurgija	2	2									
Urologija	4	4									
Ortopedija	8										8
Otorinolaringologija	6	6									
Oftalmologija	5	5									
Ginekologija i opstetricija	16	11				2	1	1		1	
Anesteziologija i reanimatologija	21	17									4
Transfuziologija	2	2									
Rendgenologija	14	14									
Radioterapija i onkologija	2	2									
Nuklearna medicina	2	2									
Fizikalna medicina i rehabilitacija	10	5									5
Medicina rada											
Školska medicina	7		7								
Patološka anatomija	3	3									
Medicinska citologija	2	2									
Klinička farmakologija	1	1									
Oralna kirurgija											
Ortodoncija	1					1					
Protetika											
Dječja i preventivna stomatologija											
Dentalna i oralna patologija s paradontol.											
Medicinska biokemija	6	6									
Farmaceutska tehnologija											
Epidemiologija	6		6								
Medicinska mikrobiologija s parazitologijom	3		3								
Zdravstvena ekologija	1		1								
Javno zdravstvo	2		2								

Izvor podataka-godišnja izvješća državnih zdravstvenih ustanova PRIMARNA ZDRAVSTVENA ZAŠTITA

## 4. PRIMARNA ZDRAVSTVENA ZAŠTITA

### Zdravstvena zaštita dojenčadi i predškolske djece

Tablica 4.1. Posjete i pregledi u preventivnoj zdravstvenoj zaštiti dojenčadi i predškolske djece u 2010. godini u Zadarskoj županiji

Lokacija ustanova-ordinacija	Broj djece	Broj timova	Posjete					Pregledi	
			Dojenačko razdoblje			Predškol. razdoblje		Sistematski	Kontrolni i ciljani
			do 2 mj.	3-5 mj.	6-11 mj.	1-3 god.	4-6 god.		
Dom zdravlja Zadarske županije-Zadar-PO	1 313	1	93	70	216	1 254	502	2 074	95
Zadar PPO	7 182	6	520	778	1 679	4 790	4 018	9 990	1 222
Kali POOM	160	1	4	2	2	78	87	164	9
Sukošan POOM	39	1	2	4	18	42	26	55	
Zemunik Donji POOM	34	1				22	23	28	16
Benkovac PPO	841	1	204	245	204	253	183	1 000	89
Biograd n/m PPO	1 334	1	65	201	234	480	220	1 080	85
Pakoštane POOM	40	1		12	28	65	48	62	
Pag-POOM	370	1	72	61	52	59	63	245	62
Ukupno Zadarska županija	11 313	14	960	1 373	2 433	7 043	5 170	14 698	1 578

Izvor podataka: Godišnja izvješća timova primarne zdravstvene zaštite.

PPO-privatna pedijatrijska ordinacija; PO-Pedijatrijska ordinacija

POOM-privatna ordinacija opće medicine; OOM-Ordinacija opće medicine

Napomena: Preventivnu zdravstvenu zaštitu dojenčadi i predškolske djece obavljaju pedijatri i neki liječnici u djelatnosti opće medicine

Tablica 4.2. Sistematski pregledi dojenčadi i predškolske djece u Zadarskoj županiji u 2010. godini

Sistematskim pregledom utvrđeno		Dojenačko razdoblje			Predškolsko razdoblje	
		0-2 mj.	3-5 mj.	6-11 mj.	1-3 god.	4-6 god.
TT/TV	< 20% od medijane	64	45	69	68	70
	> 20% od medijane	15	23	29	38	47
Prehrana	samo dojenje	632	712	494		
	dojenje+nadohrana	128	266	640	12	
	umjetna prehrana	64	172	981		
Rahitis	profilaksa	824	1150	2115	629	
	znakovi		4	4	6	11
Profilaksa anemije		51	44	70	48	32
Psihomotorni razvoj	usporen	43	144	109	35	15
	drugi poremećaji			3	2	8
Poremećaji vida	strabizam	5	6	22	52	34
	refrakcijske anomalije				34	58
	drugi poremećaji				5	2
Poremećaji sluha		7		1	16	39
Poremećaji govora	dislalija				32	148
	dizartrija				1	38
	drugi poremećaji				3	55
Poremećaji i bolesti zubi, zubnog tkiva i čeljusti	ortodonske anomalije				14	26
	karijes				80	150
	drugi poremećaji					
Mišićno-koštane deformacije	kralježnice				8	15
	prsnog koša	3	2	5	6	6
	udova	12	2		12	74
	drugi poremećaji					
Kongenitalne anomalije	prirođeno iščašenje kuka	7	8	3		1
	prirođene srčane greške	28	12	14	20	7
	rascjep nepca i/ili usne	3			2	
	kriptorhizam	7	2	3	4	1
	drugi poremećaji	60	50	2	8	1
Anomalije spolovila	fimoza	6	8	26	53	20
	drugi poremećaji	6			3	

Izvor podataka: Godišnja izvješća o sistematskim pregledima dojenčadi i predškolske djece

Tablica 4.3. Broj djece u skrbi, broj posjeta i pregleda kod dojenčadi i predškolske djece (dob 0-6 godina) u Zadarskoj županiji u 2010. godini (kurativa)

Lokacija ustanova-ordinacija	Broj djece u skrbi	Broj timova	Posjete		Pregledi	
			U ord.	U kući bol.	U ord.	U kući bol.
Dom zdravlja Zadarske županije Zadar OOM	46	14	124	1	105	1
Dom zdravlja Zadarske županije Zadar PO	1 313	1	8 844	1	5 260	1
Benkovac PPO	841	1	4 419		4 023	
Biograd n/m PPO	1 334	1	10 071		7 928	
Zadar-PPO	7 182	6	58 336		40 841	
U Županiji-POOM	1 281	44	4 727	27	3 733	24
Ukupno Zadarska županija	11 997	67	86 521	29	61 890	26

Izvor podataka: Godišnja izvješća timova zdravstvene zaštite dojenčadi i predškolske djece

PPO privatna pedijatrijska ordinacija s ugovorom HZZO

PO pedijatrijska ordinacija

POOM privatna ordinacija opće medicine s ugovorom i bez ugovora s HZZO

OOM ordinacija opće medicine

Obrada podataka: Zavod za javno zdravstvo Zadar

Tablica 4.4. Bolesti i stanja utvrđene u djelatnosti Zdravstvene zaštite dojenčadi i predškolske djece u Zadarskoj županiji u 2010. godini

Broj	NAZIV BOLESTI ILI STANJA	Dob 0-6 g.	Dob 7-19 g.	Dob 20-64 g.	Dob 65 g. i više
1	Zarazne bolesti probavnog sustava	1447	170		
2	Tuberkuloza dišnih puteva				
3	Tuberkuloza drugih organa				
4	Hripavac (pertussis)	6			
5	Šarlah (scarlatina)	199	32		
6	Druge bakterijske bolesti (osim A37 i A38)	2			
7	Sifilis				
8	Gonokokna infekcija				
9	Varicela, morbili i rubeola	319	47		
10	Bolest uzrokovana HIV-om				
11	Kandidijaza	195	28		
12	Helmintijaze	120	31		
13	Ostale zarazne i parazitarne bolesti	2136	257		
<b>I</b>	<b>Ukupno zarazne i parazitarne bolesti</b>	<b>4424</b>	<b>565</b>	<b>0</b>	<b>0</b>
14	Zloćudna novotvorina želuca				
15	Zloćudna novotvorina završnog debelog crijeva (rektuma)				
16	Zloćudna novotvorina dušnika (traheje), dušnice (bronha) i pluća				
17	Zloćudni melanom kože				
18	Zloćudna novotvorina dojke				
19	Zloćudna novotvorina vrata maternice				
20	Zloćudne novotvorine limfnoga, hematopoetičnog i srodnog tkiva	3	2		

Broj	NAZIV BOLESTI ILI STANJA	Dob 0-6 g.	Dob 7-19 g.	Dob 20-64 g.	Dob 65 g. i više
21	Ostale zloćudne novotvorine	4	3		
22	Novotvorine in situ i dobroćudne nepoznate prirode	64	12		
II	<b>Ukupno novotvorine</b>	<b>71</b>	<b>17</b>	<b>0</b>	<b>0</b>
23	Anemije zbog manjka željeza	309	10		
24	Druge bolesti krvi i krvotvornog sustava	21	1		
25	Neki poremećaji imunološkog sustava	3	1		
III	<b>Ukupno bolesti krvi i krvotvornog sust. te određene bol. imun. sust.</b>	<b>333</b>	<b>12</b>	<b>0</b>	<b>0</b>
26	Poremećaji štitnjače	10	5		
27	Dijabetes melitus	4	2		
28	Pretilost	21	8		
29	Ostale endokrine bolesti, bolesti prehrane i bolesti metabolizma	32	9		
IV	<b>Ukupno endokrine bolesti, bolesti prehrane i bolesti metabolizma</b>	<b>67</b>	<b>24</b>	<b>0</b>	<b>0</b>
30	Demencija				
31	Duševni poremećaji i poremećaji ponašanja uzrokovani uzimanjem alkohola				
32	Duševni poremećaji i poremećaji ponašanja uzrokovani psihoaktivnim tvarima				
33	Shizofrenija, shizotipni i sumanutni poremećaji				
34	Neuroze i afektivni poremećaji povezani sa stresom i somatoformni poremećaji	3	2		
35	Duševna zaostalost				
36	Ostali duševni poremećaji	641	83		
V	<b>Ukupno duševni poremećaji i poremećaji ponašanja</b>	<b>644</b>	<b>85</b>	<b>0</b>	<b>0</b>
37	Ekstrapiramidalni i poremećaji kretanja	66	1		
38	Epilepsija	67	30		
39	Migrena i ostali sindromi glavobolje	5	8		
40	Cerebralna paraliza i ostali paralitični sindromi	14	8		
41	Ostale bolesti i poremećaji živčanog sustava	17	5		
VI	<b>Ukupno bolesti živčanog sustava</b>	<b>169</b>	<b>52</b>	<b>0</b>	<b>0</b>
42	Konjuktivitis				
43	Katarakta i druge bolesti leće				
44	Glaukom				
45	Strabizam				
46	Poremećaji refrakcije i akomodacije				
47	Ostale bolesti oka i adneksa				
VII	<b>Ukupno bolesti oka i očnih adneksa</b>	<b>0</b>	<b>0</b>	<b>0</b>	<b>0</b>
48	Upala srednjeg uha i druge bolesti srednjeg uha i mastoida	1729	229		
49	Oštećenje sluha	62	19		
50	Ostale bolesti uha i mastoidnog tkiva	316	35		
VIII	<b>Ukupno bolesti uha i mastoidnog nastavka</b>	<b>2107</b>	<b>283</b>	<b>0</b>	<b>0</b>
51	Akutna reumatska groznica				
52	Kronične reumatske srčane bolesti				
53	Hipertenzivne bolesti				
54	Akutni infarkt miokarda				

Broj	NAZIV BOLESTI ILI STANJA	Dob 0-6 g.	Dob 7-19 g.	Dob 20-64 g.	Dob 65 g. i više
55	Druge ishemične bolesti srca				
56	Druge srčane bolesti	6	2		
57	Cerebrovaskularni inzult				
58	Druge cerebrovaskularne bolesti				
59	Posljedice cerebrovaskularne bolesti	1			
60	Ateroskleroza				
61	Bolesti vena (embolija, tromboza, varices)				
62	Ostale bolesti cirkulacijskog sustava				
<b>IX</b>	<b>Ukupno bolesti cirkulacijskog sustava</b>	<b>7</b>	<b>2</b>	<b>0</b>	<b>0</b>
63	Akutne infekcije gornjeg dišnog sustava	15343	1428		
64	Gripa (influenca)	50	17		
65	Pneumonija	163	26		
66	Akutni bronhitis i akutni bronhiolitis	2882	202		
67	Bronhitis, emfizem, astma i druge kronične opstruktivne bolesti pluća	427	69		
68	Plućne bolesti uzrokovane vanjskim agensima pneumokonioze				
69	Ostale bolesti dišnog sustava	1023	232		
<b>X</b>	<b>Ukupno bolesti dišnog sustava</b>	<b>19888</b>	<b>1974</b>	<b>0</b>	<b>0</b>
70	Bolesti usne šupljine, žlijezda slinovnica i čeljusti	155	30		
71	Ulkus želuca i duodenuma (gastroduodenalni)	1			
72	Akutna upala crvuljka (apendicitis)	3	4		
73	Preponska kila (ingvinalna hernija)	65	8		
74	Ostale hernije trbušne šupljine	19	1		
75	Bolesti jetre				
76	Žučni kamneci i upala žučnjaka				
77	Ostale bolesti probavnog sustava	150	16		
<b>XI</b>	<b>Ukupno bolesti probavnog sustava</b>	<b>393</b>	<b>59</b>	<b>0</b>	<b>0</b>
78	Infekcije kože i potkožnog tkiva	591	136		
79	Dermatitis, egzemi i urtikarije	1475	185		
80	Ostale bolesti kože i potkožnog tkiva	29	14		
<b>XII</b>	<b>Ukupno bolesti kože i potkožnog tkiva</b>	<b>2095</b>	<b>335</b>	<b>0</b>	<b>0</b>
81	Reumatoidni artritis i druge upalne poliartropatije	39	6		
82	Artroze				
83	Kifoza, skolioza i lordoza	5	13		
84	Spondilopatije				
85	Bolesti intervertebralnih diskova i ostale dorzopatije		1		
86	Osteoporoza i osteomalacija				
87	Ostale bolesti mišićno-koštanog sustava	93	20		
<b>XIII</b>	<b>Ukupno bolesti mišićno-koštanog sustava i vezivnog tkiva</b>	<b>137</b>	<b>40</b>	<b>0</b>	<b>0</b>
88	Glomerulske bolesti bubrega	35	4		
89	Turbulointersticijske bolesti bubrega	64	7		
90	Bubrežna insuficijencija	3	2		
91	Urolitijaza (mokraćni kamenci)		1		
92	Upala mokraćnog mjehura (cistitis)	686	83		
93	Druge bolesti urinarnog sustava (osim N30)	252	35		

Broj	NAZIV BOLESTI ILI STANJA	Dob 0-6 g.	Dob 7-19 g.	Dob 20-64 g.	Dob 65 g. i više
94	Hiperplazija prostate				
95	Druge bolesti muških spolnih organa	201	14		
96	Poremećaji u menopauzi				
97	Ostale bolesti ženskih spolnih organa	50	13		
<b>XIV</b>	<b>Ukupno bolesti genitourinarnog sustava</b>	<b>1291</b>	<b>159</b>	<b>0</b>	<b>0</b>
98	Pobačaj				
99	Porođaj				
100	Ostala stanja u trudnoći, porođaju i babinjama				
<b>XV</b>	<b>Ukupno trudnoća, porođaja i babinja</b>	<b>0</b>	<b>0</b>	<b>0</b>	<b>0</b>
101	Određena stanja nastala u perinatalnom razdoblju	141	1		
<b>XVI</b>	<b>Ukupno određenih stanja nastalih u perinatalnom razdoblju</b>	<b>141</b>	<b>1</b>	<b>0</b>	<b>0</b>
102	Prirođene malformacije cirkulacijskog sustava	84	10		
103	Nespušteni testis	35	3		
104	Ostale prirodne amlformacije	526	77		
<b>XVII</b>	<b>Ukupno prirođenih malformacija, deformiteta i kromosomskih abnorm.</b>	<b>645</b>	<b>90</b>	<b>0</b>	<b>0</b>
105	Senilnost				
106	Ostali simptomi, znakovi klinički i lab. nalazi nesvrstani drugamo	1977	237		
<b>XVIII</b>	<b>Ukupno simptoma, znakova i abnormalnih kliničkih i laboratorijskih nalaza nesvrstanih drugamo</b>	<b>1977</b>	<b>237</b>	<b>0</b>	<b>0</b>
107	Prijelomi	125	43		
108	Dislokacije, uganuća i nategnuća	37	23		
109	Opekline i korozije	104	17		
110	Otrovanja lijekovima i biološkim tvarima				
111	Ostale ozljede, otrovanja i djelovanja vanjskih uzroka	527	117		
<b>XIX</b>	<b>Ukupno ozljeda, otrovanja i ostalih posljedica vanjskih uzroka</b>	<b>793</b>	<b>200</b>	<b>0</b>	<b>0</b>
112	Osobe koje se koriste zdravstvenom službom zbog pregleda i istraživanja	4386	298		
113	Infekcija HIV-om bez simptoma				
114	Druge osobe s opasnošću po zdravlje zbog zaraznih bolesti	1059	49		
115	Postupci u vezi sa sprječavanjem neželjene trudnoće				
	Osobe koje se koriste zdravstvenom službom zbog:				
116	specifičnih postupaka i njege				
117	psihosocijalnih i socioekonomskih razloga				
118	obiteljskih razloga		1		
119	Ostali čimbenici koji utječu na stanja zdravlja i kontakt sa zdravstvenom službom	201	42		
<b>XXI</b>	<b>Ukupno čimbenici koji utječu na stanje zdravlja i kontakt sa zdravstvenom službom</b>	<b>5646</b>	<b>390</b>	<b>0</b>	<b>0</b>
	<b>UKUPNO BOLESTI I STANJA</b>	<b>40828</b>	<b>4525</b>	<b>0</b>	<b>0</b>

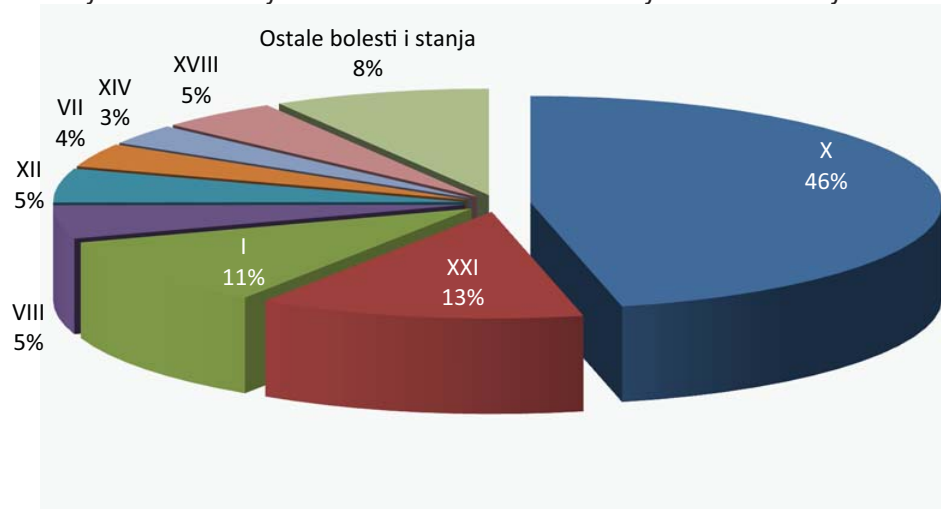
## VANJSKI UZROCI MORBIDITETA (DODATNO ŠIFRIRANJE)

Broj	VANJSKI UZROCI	Dob 0-6 g.	Dob 7-19 g.	Dob 20-64 g.	Dob 65 g. i više
120	Nesreće pri prijevozu	3	5		
121	Ostali vanjski uzroci slučajnih ozljeda	668	171		
122	Namjerno nanesene ozljede				

Broj	NAZIV BOLESTI ILI STANJA	Dob 0-6 g.	Dob 7-19 g.	Dob 20-64 g.	Dob 65 g. i više
123	Ratne ozljede				
124	Ostali vanjski uzroci ozljeda i trovanja	122	24		
<b>XX</b>	<b>Međubroj za V01-Y98</b>	<b>793</b>	<b>200</b>	<b>0</b>	<b>0</b>

Izvor podataka: Godišnja izvješća timova zdravstvene zaštite dojenčadi i predškolske djece

Slika 4.1. Bolesti i stanja utvrđene u djelatnosti zdravstvene zaštite dojenčadi i male djece u 2010. godini



I	Zarazne i parazitarne bolesti	XI	Bolesti probavnog sustava
II	Novotvorine	XII	Bolesti kože i potkožnog tkiva
III	Bolesti krvi i krvotvornog sustava	XIII	Bolesti mišićno-koštanog sustava
IV	Endokrine bolesti	XIV	Bolesti genitourinarnog sustava
V	Duševni poremećaji i poremećaji ponašanja	XV	Trudnoća, porođaj i babinje
VI	Bolesti živčanog sustava	XVI	Određena stanja nastala u perinatalnom razdoblju
VII	Bolesti oka i očnih adneksa	XVII	Prirodne malformacije
VIII	Bolesti uha i mastoidnog nastavka	XVIII	Simptomi, znakovi i abnormalni klinički i laboratorijski nalazi
IX	Bolesti cirkulacijskog sustava	XIX	Ozljede, otrovanja i neke druge posljedice vanjskih uzroka
X	Bolesti dišnog sustava	XXI	Čimbenici koji utječu na stanja zdravlja

## Zdravstvena zaštita školske djece, mladeži i studenata

Tablica 4.5. Zdravstveni djelatnici i broj osoba u skrbi u Djelatnosti zdravstvene zaštite školske djece, mladeži i studenata u Zadarskoj županiji u 2010. godini

Broj osoba u skrbi	Zdravstveni djelatnici			
	Liječnici	Od toga spec.	Medicinske sestre	
			Više	Srednje
26 643	7	7	4	3

Tablica 4.6. Broj djece u osnovnoj i srednjoj školi po razredima u Zadarskoj županiji u 2010. godini

Razred	Osnovna škola	Srednja škola
I	1 571	2 089
II	1 592	2 039

Razred	Osnovna škola	Srednja škola
III	1 688	1 947
IV	1 816	1 490
V	1 858	
VI	1 864	
VII	1 993	
VIII	2 176	
<b>UKUPNO</b>	<b>14 558</b>	<b>7 565</b>

Tablica 4.7. Sistematski i kontrolni pregledi školske djece u Zadarskoj županiji u 2010. godini

	Sistematski pregledi	Kontrolni pregledi
	Broj djece	Broj djece
Upis u I. razred	1 624	113
V. razred	15 221	80
VIII. razred	2 126	88
<b>Osnovna škola ukupno</b>	<b>5 272</b>	<b>281</b>
I. razred srednje škole	1 347	51
<b>Srednja škola ukupno</b>	<b>1 347</b>	<b>51</b>

Tablica 4.8. Ukupan broj obavljenih skrininga u osnovnim i srednjim školama u Zadarskoj županiji u 2010. godini

	Osnovna škola	Srednja škola	Ukupno
Vid	1 535		1 535
Vid na boje	1 535		1 535
Sluh	2 261		226
Kralježnica	1469		1469
Ostalo		439	439
<b>Ukupno</b>	<b>6 800</b>	<b>439</b>	<b>7 239</b>

Tablica 4.9. Namjenski pregledi u osnovnim i srednjim školama u Zadarskoj županiji u 2010. godini

	Osnovna škola	Srednja škola	UKUPNO
Prilagođeni program tjelesne kulture	28	21	49
Sportske aktivnosti	107		107
Smještaj u dom		6	6
Prelazak iz druge škole		1	1
Na zahtjev druge ustanove	17	70	87
Profesionalna orijentacija	2070		2070
Namjenski pregled prije cijepljenja	13972	2044	16016
Ostalo	2197		2197
<b>Ukupno</b>	<b>18391</b>	<b>2142</b>	<b>20533</b>

Tablica 4.10. Obilasci škola i školskih kuhinja u osnovnim i srednjim školama u Zadarskoj županiji u 2010. godini

	Osnovna škola	Srednja škola	UKUPNO
Obilazak školske kuhinje	17		17
Higijensko-epidemiološki obilazak	43	17	60
Broj posjeta školi	397	112	509
<b>Ukupno</b>	<b>457</b>	<b>129</b>	<b>586</b>

Tablica 4.11. Broj posjeta savjetovalištima u osnovnim i srednjim školama u Zadarskoj županiji u 2010.god

	Osnovna škola		Srednja škola		Ukupno	
	Ukupno	Od toga učenici	Ukupno	Od toga učenici	Ukupno	Od toga učenici
Problemi učenja	1 056	410	103	82	1 191	492
Rizična ponašanja	305	156	158	103	463	259
Mentalno zdravlje	1 145	475	157	98	1 302	573
Reproduktivno zdravlje	347	206	379	342	726	548
Kroničari	1 166	620	143	86	1 309	706
<b>Ukupno</b>	<b>4 019</b>	<b>1 867</b>	<b>972</b>	<b>711</b>	<b>4 991</b>	<b>2 578</b>

Tablica 4.12. Rad komisija za upis u I. razred osnovne škole Službe za školsku medicinu Zavoda za javno zdravstvo Zadarske županije u 2010.godini

	Djevojčice	Dječaci	Ukupno
Ukupno pregledano djece	814	810	1 624
Upisano	785	765	1 550
Odgođeno	26	41	67
<b>Upisano pod određenim uvjetima</b>	<b>3</b>	<b>4</b>	<b>7</b>

Tablica 4.13. Broj cijepljene školske djece i mladeži u Zadarskoj županiji u 2010.godini

	Osnovna škola	Srednja škola	UKUPNO
Cijepljenje	16 669	1 762	18 431

Tablica 4.14. Zdravstvena zaštita studenata u Zadarskoj županiji u 2010.godini

Ukupan broj studenata	Sistematski pregledi studenata I. godine	Savjetovališni rad	Zdravstveno-odgojni rad	Ukupno usluga
4 520	788	520	1178	2 486

Tablica 4.15. Zdravstveni odgoj

	Predavanje		Grupni rad		Ostalo		Ukupno	
	O.Š.	S.Š.	O.Š.	S.Š.	O.Š.	S.Š.	O.Š.	S.Š.
Učenici	5 689	2 004	1 025	261			6 714	2 265
Roditelji	183		12		154	12	344	12
Profesori	63	8	7		86	9	156	17
<b>Ukupno</b>	<b>5 935</b>	<b>2 012</b>	<b>1 044</b>	<b>261</b>	<b>240</b>	<b>21</b>	<b>7 214</b>	<b>2 294</b>

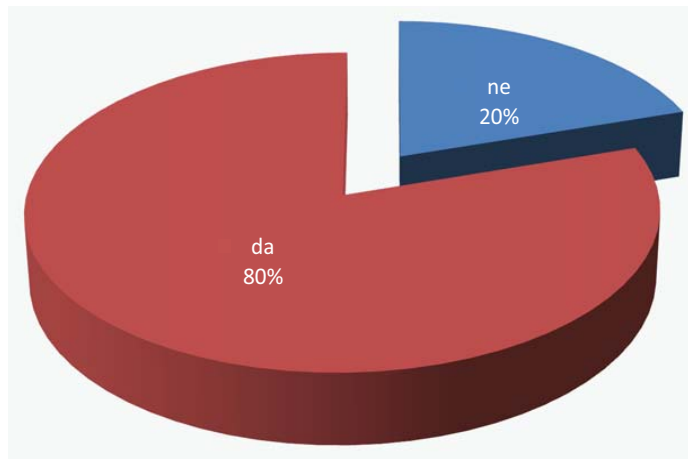
Izvor podataka za tablice 4.5. – 4.15.: Godišnja izvješća o cijepljenju i radu u djelatnosti zdravstvene zaštite školske djece, mladeži i studenata.

## Reproduktivno zdravlje studenata

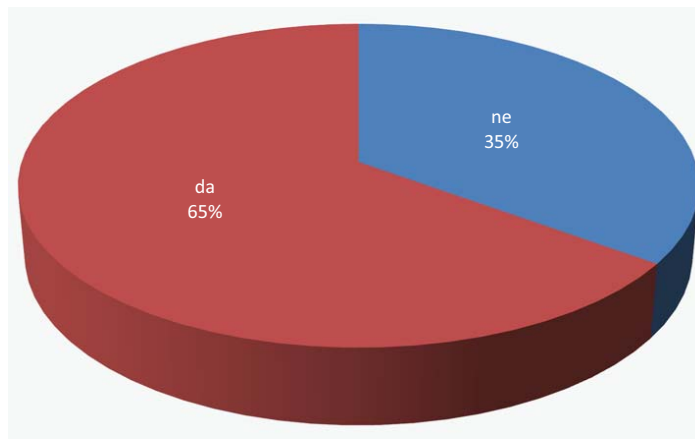
Služba za školsku medicinu provodi sistematske preglede studenata na 1. godini studija u svrhu kontrole zdravstvenog stanja, uvida u navike i ponašanja te prilagodbe na studij.

Sljedeći podaci dobiveni su pregledom i anketiranjem 691 studenta 2009. godine i 788 studenata 2010. godine.

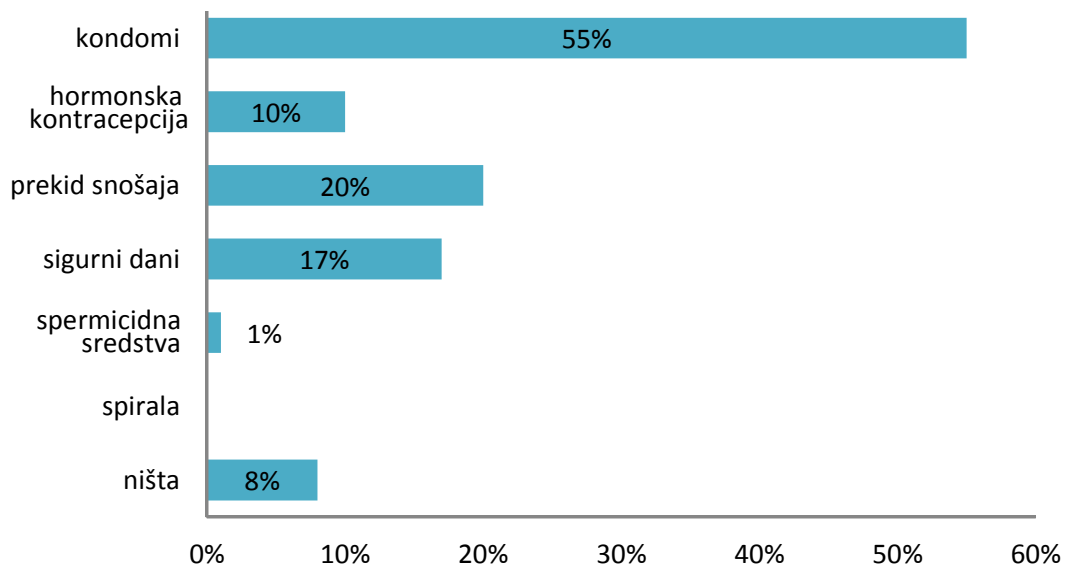
Slika 4.2. Prikaz spolno aktivnih studenata I. godine studija u 2009. godini



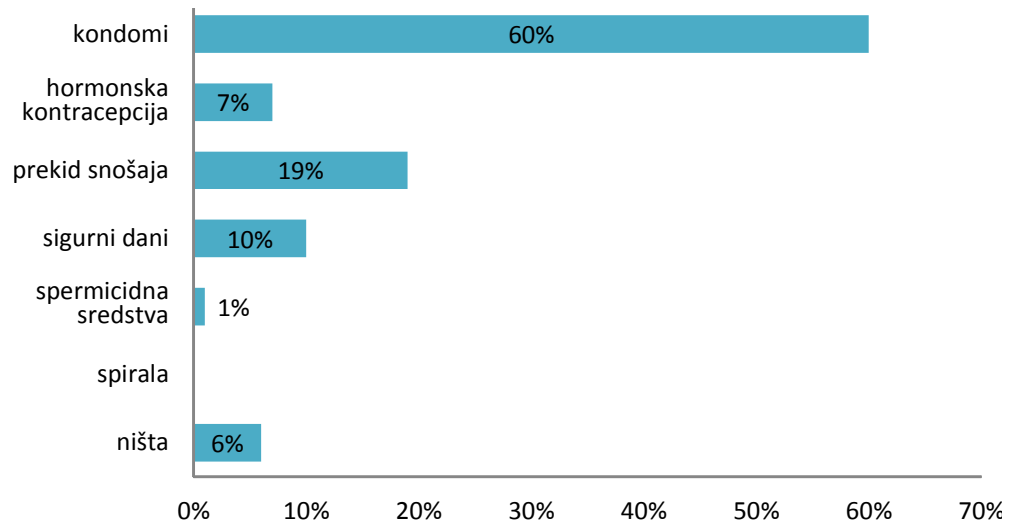
Slika 4.3. Prikaz spolno aktivnih studenata I. godine studija u 2010. godini



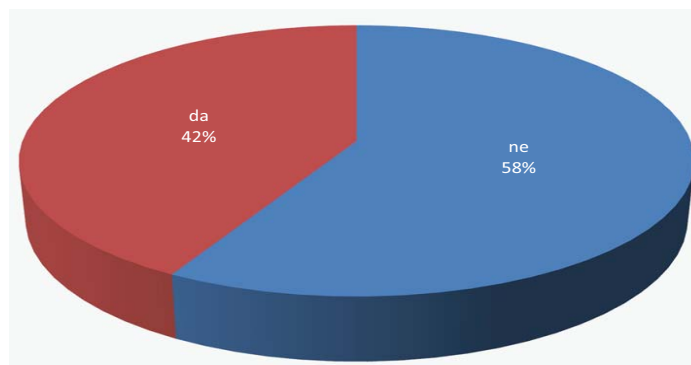
Slika 4.4. Vrsta zaštite kod spolnog odnosa 2009. godine



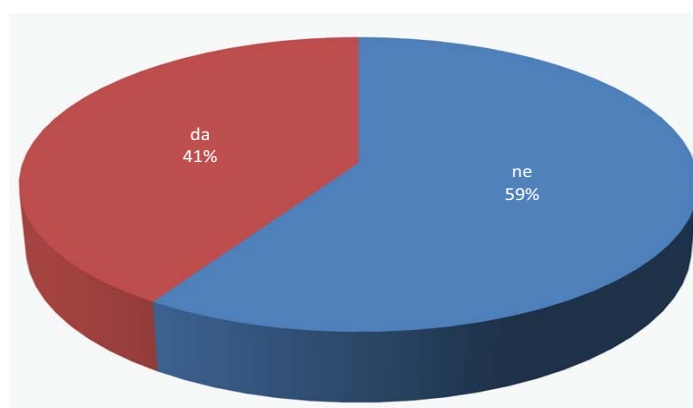
Slika 4.5. Vrsta zaštite kod spolnog odnosa 2010. godine



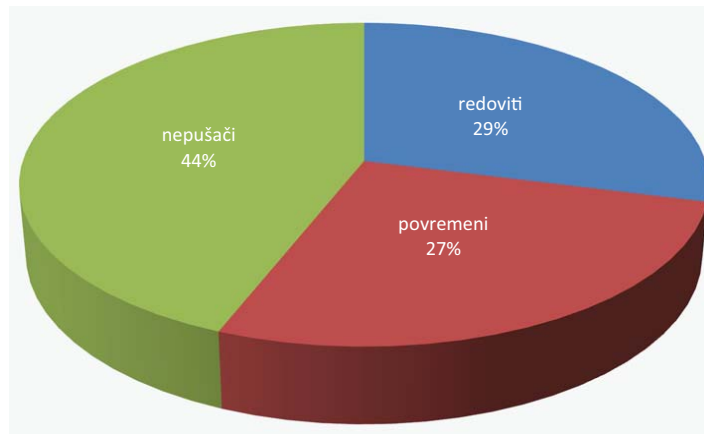
Slika 4.6. Ginekološki pregled spolno aktivnih studentica 2009. godine



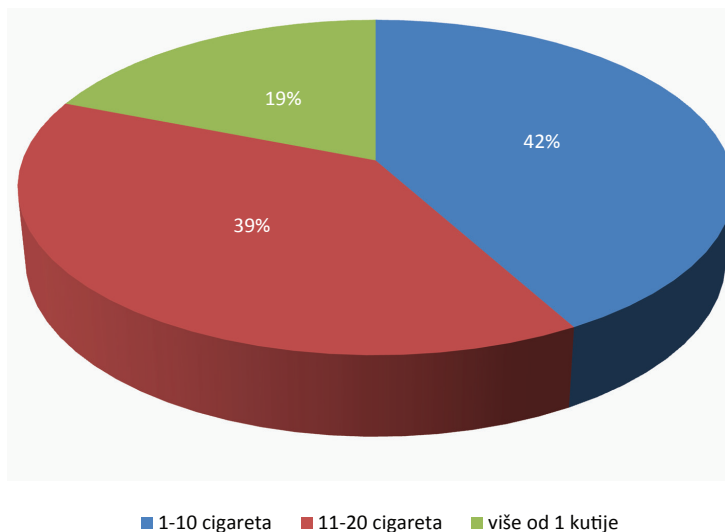
Slika 4.7. Ginekološki pregled spolno aktivnih studentica 2010. godine



Slika 4.8. Učestalost pušenja među studentima sveučilišta u Zadru u 2010. godini



Slika 4.9. Broj dnevno popušanih cigareta od strane studenata Sveučilišta u Zadru u 2010. godini



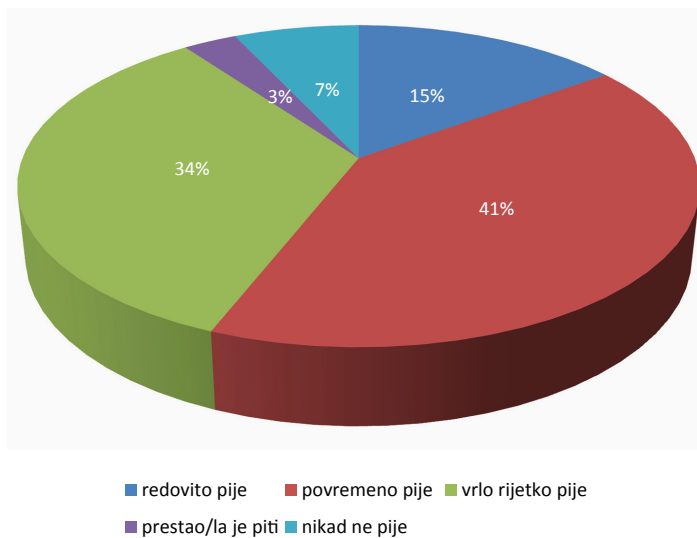
Na pitanje o tome što bi ih potaklo na prestanak pušenja studenti su odgovorili:

- zdravstveni problemi 72%
- cijena cigareta 25%

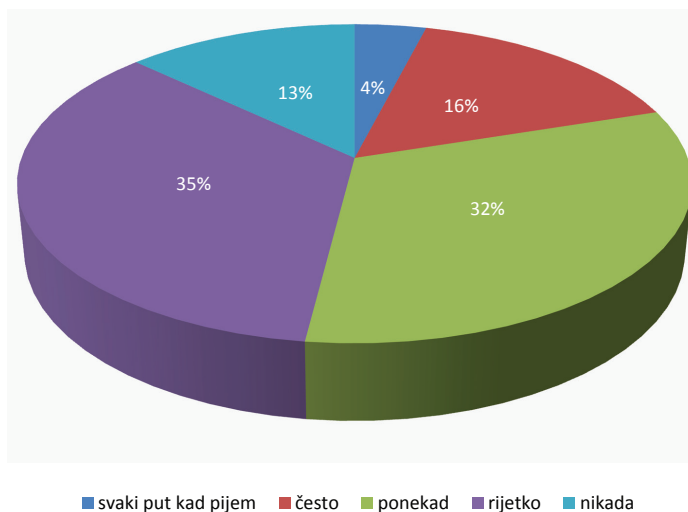
Na pitanje zašto pušiš odgovorili su:

- iz navike 27%
- iz zabave 24%
- zbog utjecaja društva, zbog problema i stresa 13%

Slika 4.10. Učestalost konzumiranja alkohola među studentima Sveučilišta u Zadru



Slika 4.11. Učestalost stanja pijanstva konzumiranja alkohola među studentima Sveučilišta u Zadru



Na pitanje zašto piješ 87% ih je odgovorilo kako piju iz zabave.

Izvor podataka za slike 4.2. – 4.11.: Služba za školsku medicinu Zavoda za javno zdravstvo Zadar - podaci dobiveni pregledom i anketiranjem studenata 2010. godine.

## Djelatnost opće medicine

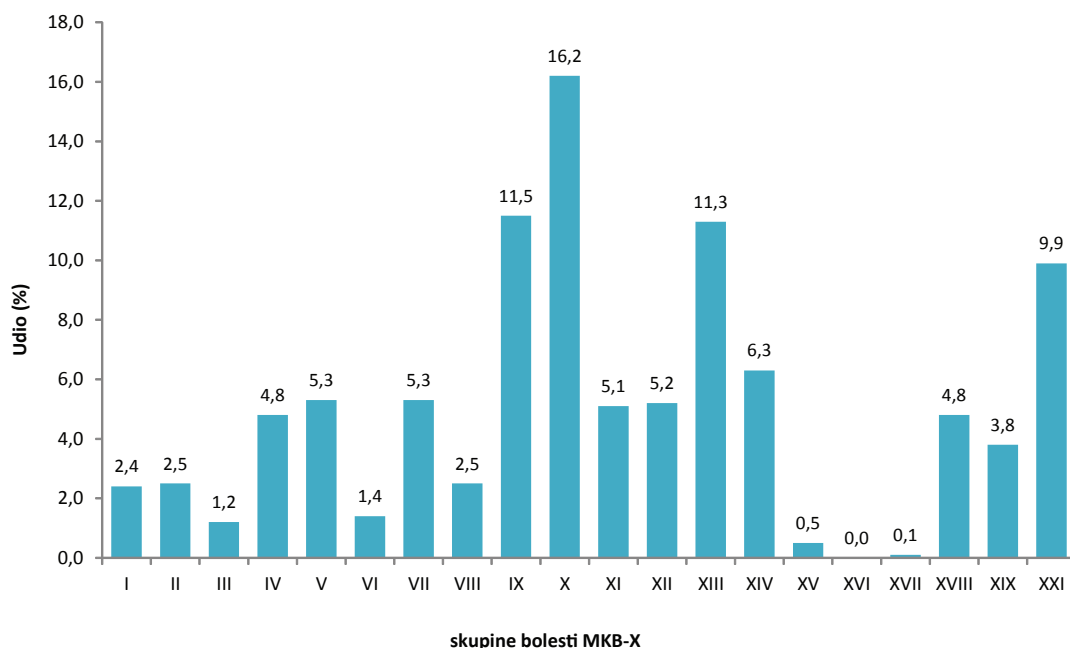
Tablica 4.16. Zdravstveni djelatnici, broj osiguranika u skrbi, broj posjeta i pregleda u djelatnosti Opće medicine u Zadarskoj županiji u 2010. godini, po gradovima i općinama

Lokacija ustanova-ordinacija	Broj timova	Broj osig. u skrbi	Zdravstveni djelatnici				Posjete		Pregledi	
			Dr. med.	Od toga spec.	Medicinske sestre		U ordinaciji	U kući bolesnika	U ordinaciji	U kući bolesnika
					Više	Srednje				
D.Z. Zadarske županije-RJ Zadar OOM	5	7 419	5			5	38 135	71	25 712	71
Zadar-POOM	38	71 016	38	21		38	464 481	4 807	315 662	4 739
Zadar-POOM*	2	1 329	2	1			1 329	14	1 329	14
Bibinje-POOM	2	3 326	2	1		2	28 928	250	16 479	250
Galovac-POOM	1	861	1			1	6 585	86	3 072	86
Kali-POOM	2	2 362	2	1		2	16 966	441	10 687	310
Kukljica-POOM	1	531	1			1	5 993	204	4 915	204
Nin-POOM	3	4 005	3	1		3	31 255	1 276	22 144	1 212
Novigrad-POOM	1	1 529	1			1	10 987	899	8 188	899
D.Z. Zadarske županije-RJ Zadar OOM Neviđane	1	1 032	1			1	8 079	85	4 618	85
Poličnik-POOM	1	1 784	1			1	14 255	263	8 160	263
Posedarje-POOM	1	2 213	1			1	17 974	160	6 319	160
Povljana-POOM	1	602	1			1	5 612	651	4 428	651
Preko-POOM	2	2 482	2			2	21 729	1 098	19 912	1 098
Vrsi-POOM	1	921	1			1	8 265	155	5 000	155
"D.Z. Zadarske županije-RJ Zadar OOM Privlaka"	1	1 354	1			1	11 215	128	4 970	128
"D.Z. Zadarske županije-RJ Zadar OOM Ražanac"	1	1 565	1			1	8 642	105	2 938	105
"D.Z. Zadarske županije-RJ Zadar OOM Sali"	1	256	1			1	2 256	556	833	556
Sali-POOM	2	1 044	2			2	8 832	410	5 528	410
Starigrad-POOM	1	1 645	1			1	9 781	314	5 094	314
Sukošan-POOM	2	3 430	2	2		2	24 651	399	18 852	399
"D.Z. Zadarske županije-RJ Zadar OOM Škabrnje"	1	1 010	1			1	7 783	77	4 087	77
Tkon-POOM	1	545	1			1	4 662	122	4 493	122
Vir-POOM	1	1 612	1	1		1	13 497	216	7 566	216
Zemunik Donji-POOM	1	2 144	1			1	19 886	386	10 867	386
"D.Z. Zadarske županije-RJ Benkovac"	1	1 658	1			1	11 489	3	4 215	3
Benkovac-POOM	2	4 155	2	1		2	27 419	269	13 676	269
"D.Z. Zadarske županije-OOM Stankovci"	1	1 438	1			1	11 570	131	8 296	131

Lokacija ustanova-ordinacija	Broj timova	Broj osig. u skrbi	Zdravstveni djelatnici				Posjete		Pregledi	
			Dr. med.	Od toga spec.	Medicinske sestre		U ordinaciji	U kući bolesnika	U ordinaciji	U kući bolesnika
					Više	Srednje				
Biograd n/m-POOM	6	10 595	6	2		6	65 005	1 175	52 666	1 092
Pakoštane-POOM	1	2 280	1			1	15 817	186	7 368	269
Sv. Filip i Jakov-POOM	1	1 289	1			1	10 154	38	7 793	30
D.Z. Zadarske županije -R.J. Gračac	1	327	1			1	536	2	426	2
Obrovac-POOM	2	3 422	2	1		2	21 736	70	12 352	70
Pag-POOM	3	3 755	3	2		3	13 011	255	10 724	255
Gračac-POOM	2	3 296	2	1		2	14 657	951	7 832	106
<b>Ukupno Zadarska županija</b>	<b>96</b>	<b>150 285</b>	<b>96</b>	<b>35</b>		<b>94</b>	<b>997 256</b>	<b>16 482</b>	<b>653 454</b>	<b>15 366</b>

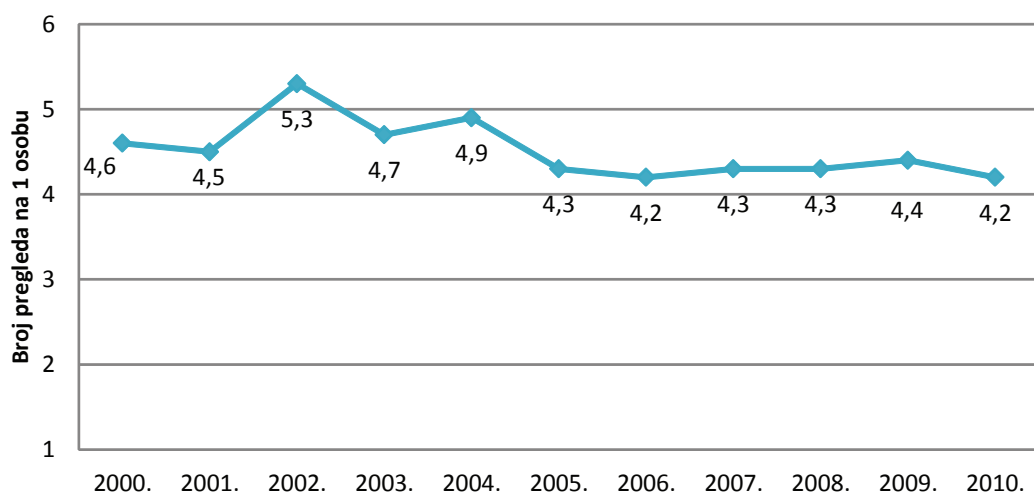
Izvor podataka: Godišnja izvješća primarne zdravstvene zaštite  
 Obrada podataka: Zavod za javno zdravstvo Zadar

Slika 4.12. Razlozi korištenja primarne zdravstvene zaštite u djelatnosti opće medicine u Zadarskoj županiji u 2010. (MKB-X)

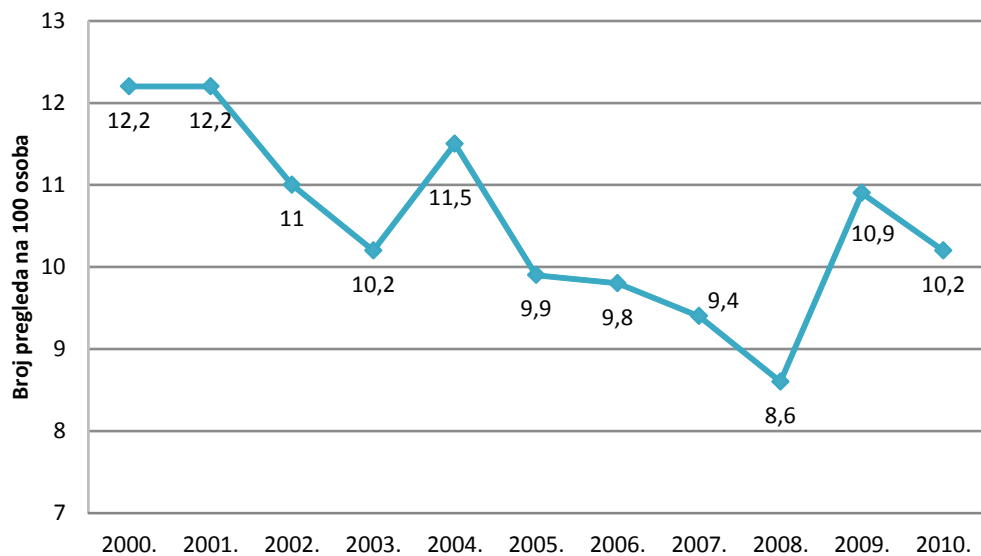


I	Zarazne i parazitarne bolesti	XI	Bolesti probavnog sustava
II	Novotvorine	XII	Bolesti kože i potkožnog tkiva
III	Bolesti krvi i krvotvornog sustava	XIII	Bolesti mišićno-koštanog sustava
IV	Endokrine bolesti	XIV	Bolesti genitourinarnog sustava
V	Duševni poremećaji i por. ponašanja	XV	Trudnoća, porođaj i babinje
VI	Bolesti živčanog sustava	XVI	Određena stanja nastala u perinat. razd.
VII	Bolesti oka i očnih adneksa	XVII	Prirođene malformacije
VIII	Bolesti uha i mastoidnog nastavka	XVIII	Simptomi, znaci i abnor. klinički i lab. nalazi
IX	Bolesti cirkulacijskog sustava	XIX	Ozljede, otrovanja i posljedice vanjskih uzroka
X	Bolesti dišnog sustava	XXI	Čimbenici koji utječu na stanja zdravlja

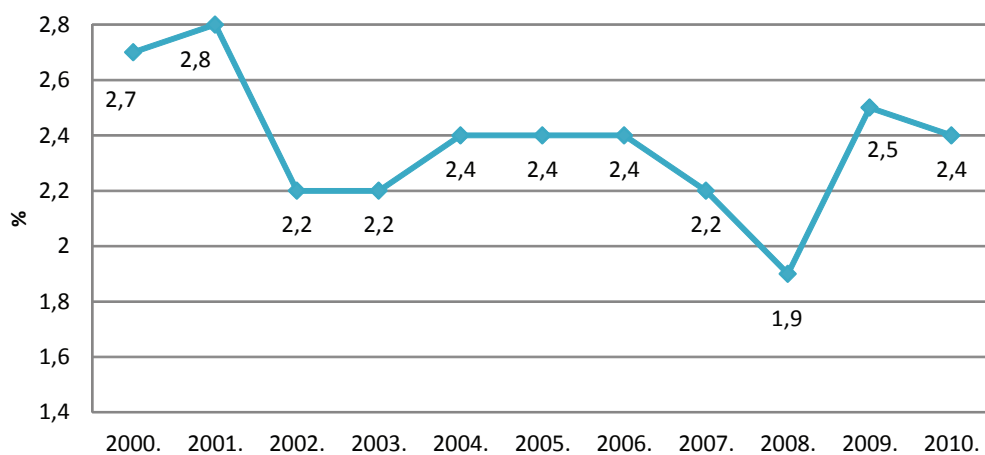
Slika 4.13. Broj pregleda u ordinaciji na jednu osobu u skrbi u djelatnosti opće medicine u Zadarskoj županiji od 2000. - 2010. godine



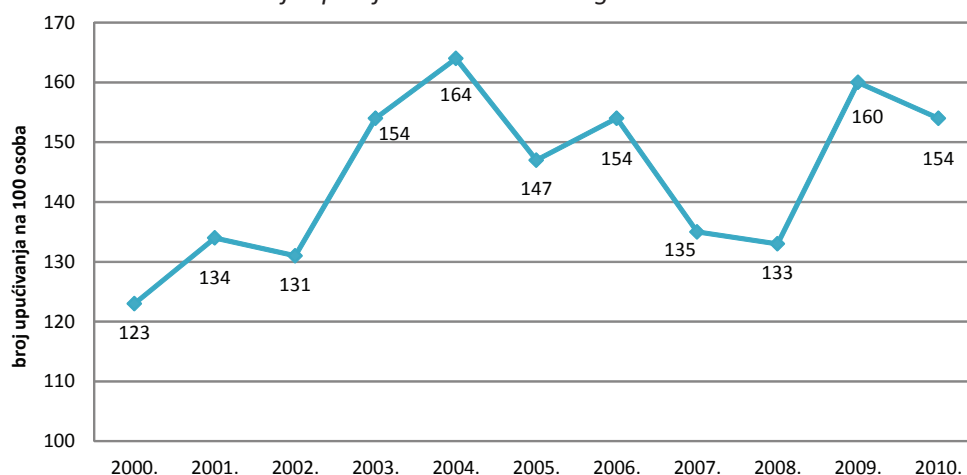
Slika 4.14. Broj pregleda u kući na 100 osoba u skrbi u djelatnosti opće medicine u Zadarskoj županiji od 2000. - 2010. godine



Slika 4.15. Broj pregleda u kući u ukupnom broju pregleda (%) u djelatnosti opće medicine u Zadarskoj županiji od 2000. - 2010. godine



Slika 4.16. Upućivanje na specijalističke preglede na 100 osoba u skrbi u djelatnosti opće medicine u Zadarskoj županiji od 2000. - 2010. godine



Tablica 4.17. Bolesti i stanja utvrđene u djelatnosti Opće medicine u Zadarskoj županiji u 2010. godini

Broj	NAZIV BOLESTI ILI STANJA	Dob 0-6 g.	Dob 7-19 g.	Dob 20-64 g.	Dob 65 g. i više
1	Zarazne bolesti probavnog sustava	59	794	1890	542
2	Tuberkuloza dišnih puteva		2	58	21
3	Tuberkuloza drugih organa			2	5
4	Hripavac (pertussis)		2		
5	Šarlah (scarlatina)	4	32	5	
6	Druge bakterijske bolesti (osim A37 i A38)	4	11	76	86
7	Sifilis			3	2
8	Gonokokna infekcija		2	1	
9	Varicela, morbili i rubeola	38	244	113	
10	Bolest uzrokovana HIV-om			5	
11	Kandidijaza	21	106	417	179
12	Helmintijaze	13	97	120	19
13	Ostale zarazne i parazitarne bolesti	63	1238	3069	1029
<b>I</b>	<b>Ukupno zarazne i parazitarne bolesti</b>	<b>202</b>	<b>2528</b>	<b>5759</b>	<b>1883</b>
14	Zloćudna novotvorina želuca			15	33
15	Zloćudna novotvorina završnog debelog crijeva (rektuma)			91	161
16	Zloćudna novotvorina dušnika (traheje), dušnice (bronha) i pluća			94	101
17	Zloćudni melanom kože			65	57
18	Zloćudna novotvorina dojke			486	383
19	Zloćudna novotvorina vrata maternice			38	14
20	Zloćudne novotvorine limfnoga, hematopoetičnog i srodnog tkiva		9	169	145
21	Ostale zloćudne novotvorine		3	947	1383
22	Novotvorine in situ i dobroćudne nepoznate prirode	47	482	4397	1632
<b>II</b>	<b>Ukupno novotvorine</b>	<b>47</b>	<b>494</b>	<b>6302</b>	<b>3909</b>
23	Anemije zbog manjka željeza	19	462	2909	966
24	Druge bolesti krvi i krvotvornog sustava	5	37	396	375

Broj	NAZIV BOLESTI ILI STANJA	Dob 0-6 g.	Dob 7-19 g.	Dob 20-64 g.	Dob 65 g. i više
25	Neki poremećaji imunološkog sustava		3	50	24
<b>III</b>	<b>Ukupno bolesti krvi i krvotvornog sust. te određene bol. imun. sust.</b>	<b>24</b>	<b>502</b>	<b>3355</b>	<b>1365</b>
26	Poremećaji štitnjače	1	401	6775	1751
27	Dijabetes melitus		63	3576	5350
28	Pretilost		34	128	69
29	Ostale endokrine bolesti, bolesti prehrane i bolesti metabolizma	19	64	773	444
<b>IV</b>	<b>Ukupno endokrine bolesti, bolesti prehrane i bolesti metabolizma</b>	<b>20</b>	<b>562</b>	<b>11252</b>	<b>7614</b>
30	Demencija			52	502
31	Duševni poremećaji i poremećaji ponašanja uzrokovani uzimanjem alkohola		2	487	155
32	Duševni poremećaji i poremećaji ponašanja uzrokovani psihoaktivnim tvarima		12	648	34
33	Shizofrenija, shizotipni i sumanutni poremećaji		17	1820	401
34	Neuroze i afektivni poremećaji povezani sa stresom i somatoformni poremećaji	1	178	7920	3848
35	Duševna zaostalost		16	82	28
36	Ostali duševni poremećaji	28	310	4879	2651
<b>V</b>	<b>Ukupno duševni poremećaji i poremećaji ponašanja</b>	<b>29</b>	<b>535</b>	<b>15888</b>	<b>7619</b>
37	Ekstrapiramidalni i poremećaji kretanja		5	107	351
38	Epilepsija	1	254	945	456
39	Migrena i ostali sindromi glavobolje		190	1097	267
40	Cerebralna paraliza i ostali paralični sindromi	1	28	252	240
41	Ostale bolesti i poremećaji živčanog sustava	3	41	1025	608
<b>VI</b>	<b>Ukupno bolesti živčanog sustava</b>	<b>5</b>	<b>518</b>	<b>3426</b>	<b>1922</b>
42	Konjuktivitis	100	1119	3820	2873
43	Katarakta i druge bolesti leće		5	423	2101
44	Glaukom		3	826	1994
45	Strabizam	8	105	43	15
46	Poremećaji refrakcije i akomodacije	10	848	2207	927
47	Ostale bolesti oka i adneksa	17	761	2994	1725
<b>VII</b>	<b>Ukupno bolesti oka i očnih adneksa</b>	<b>135</b>	<b>2841</b>	<b>10313</b>	<b>9635</b>
48	Upala srednjeg uha i druge bolesti srednjeg uha i mastoida	102	1014	2074	659
49	Oštećenje sluha	3	84	524	522
50	Ostale bolesti uha i mastoidnog tkiva	58	667	3277	1894
<b>VIII</b>	<b>Ukupno bolesti uha i mastoidnog nastavka</b>	<b>163</b>	<b>1765</b>	<b>5875</b>	<b>3075</b>
51	Akutna reumatska groznica		1	4	1
52	Kronične reumatske srčane bolesti	1	4	24	33
53	Hipertenzivne bolesti		32	13907	16970
54	Akutni infarkt miokarda			198	154
55	Druge ishemične bolesti srca		7	1826	3717
56	Druge srčane bolesti	4	43	1662	4881
57	Cerebrovaskularni inzult			200	594
58	Druge cerebrovaskularne bolesti			58	140

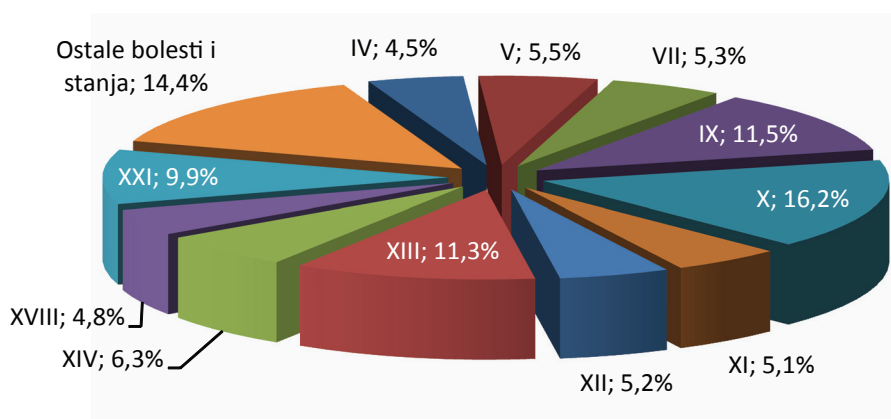
Broj	NAZIV BOLESTI ILI STANJA	Dob 0-6 g.	Dob 7-19 g.	Dob 20-64 g.	Dob 65 g. i više
59	Posljedice cerebrovaskularne bolesti			128	337
60	Ateroskleroza			163	310
61	Bolesti vena (embolija, tromboza, varices)		35	1988	1462
62	Ostale bolesti cirkulacijskog sustava	1	39	548	494
<b>IX</b>	<b>Ukupno bolesti cirkulacijskog sustava</b>	<b>6</b>	<b>161</b>	<b>20706</b>	<b>29093</b>
63	Akutne infekcije gornjeg dišnog sustava	897	13200	23408	5072
64	Gripa (influenca)	5	162	514	131
65	Pneumonija	17	283	1330	791
66	Akutni bronhitis i akutni bronhiolitis	170	1837	4807	2351
67	Bronhitis, emfizem, astma i druge kronične opstruktivne bolesti pluća	56	474	1719	2109
68	Plućne bolesti uzrokovane vanjskim agensima pneumokonioze				
69	Ostale bolesti dišnog sustava	131	2403	6098	2490
<b>X</b>	<b>Ukupno bolesti dišnog sustava</b>	<b>1276</b>	<b>18359</b>	<b>37876</b>	<b>12944</b>
70	Bolesti usne šupljine, žlijezda slinovnica i čeljusti	12	208	1360	456
71	Ulkus želuca i duodenuma (gastroduodenalni)		34	1598	1086
72	Akutna upala crvuljka (apendicitis)	3	75	116	29
73	Preponska kila (ingvinalna hernija)		26	344	228
74	Ostale hernije trbušne šupljine	1	3	175	100
75	Bolesti jetre		12	1122	706
76	Žučni kamneci i upala žučnjaka		22	661	519
77	Ostale bolesti probavnog sustava	13	438	7628	5159
<b>XI</b>	<b>Ukupno bolesti probavnog sustava</b>	<b>29</b>	<b>818</b>	<b>13004</b>	<b>8283</b>
78	Infekcije kože i potkožnog tkiva	67	779	3197	1765
79	Dermatitis, egzemi i urtikarije	153	1661	5752	3252
80	Ostale bolesti kože i potkožnog tkiva	9	1089	2826	1870
<b>XII</b>	<b>Ukupno bolesti kože i potkožnog tkiva</b>	<b>229</b>	<b>3529</b>	<b>11775</b>	<b>6887</b>
81	Reumatoidni artritis i druge upalne poliartropatije		92	2494	2282
82	Artoze		11	2455	3459
83	Kifoza, skolioza i lordoza		384	135	70
84	Spondilopatije		10	331	242
85	Bolesti intervertebralnih diskova i ostale dorzopatije	2	395	16584	9267
86	Osteoporoza i osteomalacija			903	1477
87	Ostale bolesti mišićno-koštanog sustava	20	812	5248	2404
<b>XIII</b>	<b>Ukupno bolesti mišićno-koštanog sustava i vezivnog tkiva</b>	<b>22</b>	<b>1704</b>	<b>28150</b>	<b>19201</b>
88	Glomerulske bolesti bubrega	1	19	180	100
89	Turbulointersticijske bolesti bubrega	2	35	252	172
90	Bubrežna insuficijencija		2	198	397
91	Urolitijaza (mokraćni kamenci)		40	1014	402
92	Upala mokraćnog mjehura (cistitis)	51	854	6352	3675
93	Druge bolesti urinarnog sustava (osim N30)	22	278	1321	591
94	Hiperplazija prostate		2	1176	2334
95	Druge bolesti muških spolnih organa	7	83	1480	741
96	Poremećaji u menopauzi			216	12

Broj	NAZIV BOLESTI ILI STANJA	Dob 0-6 g.	Dob 7-19 g.	Dob 20-64 g.	Dob 65 g. i više
97	Ostale bolesti ženskih spolnih organa	2	358	4162	989
<b>XIV</b>	<b>Ukupno bolesti genitourinarnog sustava</b>	<b>85</b>	<b>1671</b>	<b>16351</b>	<b>9413</b>
98	Pobačaj		3	152	
99	Porođaj		11	235	
100	Ostala stanja u trudnoći, porođaju i babinjama		22	1805	
<b>XV</b>	<b>Ukupno trudnoća, porođaja i babinja</b>		<b>36</b>	<b>2192</b>	
101	Određena stanja nastala u perinatalnom razdoblju	8			
<b>XVI</b>	<b>Ukupno određenih stanja nastalih u perinatalnom razdoblju</b>	<b>8</b>			
102	Prirođene malformacije cirkulacijskog sustava	5	34	14	3
103	Nespušteni testis	5	4		
104	Ostale prirodene amlformacije	25	269	136	125
<b>XVII</b>	<b>Ukupno prirođenih malformacija, deformiteta i kromosomskih abnorm.</b>	<b>35</b>	<b>307</b>	<b>150</b>	<b>128</b>
105	Senilnost			8	51
106	Ostali simptomi, znakovi klinički i lab. nalazi nesvrstani drugamo	303	3994	10231	6179
<b>XVIII</b>	<b>Ukupno simptoma, znakova i abnormalnih kliničkih i laboratorijskih nalaza nesvrstanih drugamo</b>	<b>303</b>	<b>3994</b>	<b>10239</b>	<b>6230</b>
107	Prijelomi	11	595	1641	992
108	Dislokacije, uganuća i nategnuća	8	488	1701	332
109	Opekline i korozije	2	63	350	148
110	Otrovanja lijekovima i biološkim tvarima	2	7	8	3
111	Ostale ozljede, otrovanja i djelovanja vanjskih uzroka	76	1752	6032	2452
<b>XIX</b>	<b>Ukupno ozljeda, otrovanja i ostalih posljedica vanjskih uzroka</b>	<b>99</b>	<b>2905</b>	<b>9732</b>	<b>3927</b>
112	Osobe koje se koriste zdravstvenom službom zbog pregleda i istraživanja	289	3606	15903	6512
113	Infekcija HIV-om bez simptoma			3	
114	Druge osobe s opasnošću po zdravlje zbog zaraznih bolesti	70	155	2046	4009
115	Postupci u vezi sa sprječavanjem neželjene trudnoće		2	28	
	Osobe koje se koriste zdravstvenom službom zbog:				
116	specifičnih postupaka i njege		6	183	101
117	psihosocijalnih i socioekonomskih razloga	4	12	618	29
118	obiteljskih razloga	7	264	4179	3291
119	Ostali čimbenici koji utječu na stanja zdravlja i kontakt sa zdravstvenom službom	12	89	1057	374
<b>XXI</b>	<b>Ukupno čimbenici koji utječu na stanje zdravlja i kontakt sa zdravstvenom službom</b>	<b>382</b>	<b>4134</b>	<b>24017</b>	<b>14316</b>
	<b>UKUPNO BOLESTI I STANJA</b>	<b>3099</b>	<b>47363</b>	<b>236362</b>	<b>147444</b>

**VANJSKI UZROCI MORBIDITETA (DODATNO ŠIFRIRANJE)**

Broj	VANJSKI UZROCI				
120	Nesreće pri prijevozu		62	204	93
121	Ostali vanjski uzroci slučajnih ozljeda	90	2692	8492	3384
122	Namjerno nanesene ozljede		2	29	10
123	Ratne ozljede				
124	Ostali vanjski uzroci ozljeda i trovanja	9	149	1007	440
<b>XX</b>	<b>Međubroj za V01-Y98</b>	<b>99</b>	<b>2905</b>	<b>9732</b>	<b>3927</b>

Slika 4.17. Bolesti i stanja utvrđene u djelatnosti opće medicine u 2010. godini



I	Zarazne i parazitarne bolesti	XI	Bolesti probavnog sustava
II	Novotvorine	XII	Bolesti kože i potkožnog tkiva
III	Bolesti krvi i krvotvornog sustava	XIII	Bolesti mišićno-koštanog sustava
IV	Endokrine bolesti	XIV	Bolesti genitourinarnog sustava
V	Duševni poremećaji i poremećaji ponašanja	XV	Trudnoća, porođaj i babinje
VI	Bolesti živčanog sustava	XVI	Određena stanja nastala u perinatalnom razdoblju
VII	Bolesti oka i očnih adneksa	XVII	Prirodne malformacije
VIII	Bolesti uha i mastoidnog nastavka	XVIII	Simptomi, znakovi i abnormalni klinički i laboratorijski nalazi
IX	Bolesti cirkulacijskog sustava	XIX	Ozljede, otrovanja i neke druge posljedice vanjskih uzroka
X	Bolesti dišnog sustava	XXI	Čimbenici koji utječu na stanja zdravlja

Izvor podataka: Godišnja izvješća primarne zdravstvene zaštite  
 Obrada podataka: Zavod za javno zdravstvo Zadar

## Djelatnost medicine rada

Tablica 4.18. Broj timova i djelatnika u djelatnosti Medicine rada u Zadarskoj županiji u 2010. godini

Lokacija-ustanova ordinacija	Broj timova	Specijalista medicine rada	Med. sestre-tehničari	
			VŠS	SSS
Zadar POMR	3	3		5
Zadarska županija	3	3		5

Tablica 4.19. Broj preventivnih pregleda u djelatnosti Medicine rada u Zadarskoj županiji u 2010. godini

Lokacija-ustanova ordinacija	Predhodni	Periodični	Sistematski	Ciljani	Kontrolni	Ostali
Zadar POMR	678	2 352	3 312	265		7 280
Zadarska županija	678	2 352	3 312	265		7 280

Tablica 4.20. Broj posebnih pregleda u djelatnosti Medicine rada u Zadarskoj županiji u 2010. godini

Lokacija-ustanova ordinacija	Vozači	Pomorci	Zrakoplovci	Upis u obrtnička zanimanja	ostali
Zadar POMR	3 302	1 741	22	45	1415
Zadarska županija	3 302	1 741	22	45	1 415

Tablica 4.21. Broj konzilijarnih pregleda u djelatnosti Medicine rada u Zadarskoj županiji u 2010. godini

Lokacija-ustanova ordinacija	Ocjena za IK-u		Pregledi zbog profesionalne bolesti		Pregledi drugih specijalista	
	Ukupno	Patoloških	Ukupno	Patoloških	Ukupno	Patoloških
Zadar POMR	41	41	31	22	3 047	84
Zadarska županija	41	41	31	22	3 047	84

Tablica 4.22. Funkcionalna dijagnostika u djelatnosti Medicine rada u Zadarskoj županiji u 2010. godini

"Lokacija-ustanova ordinacija"	EKG		Audiometrija		Ortoreter		Spirometrija		Dinamometrija		Ostali	
	Ukup.	Patol.	Ukup.	Patol.	Ukup.	Patol.	Ukup.	Patol.	Ukup.	Patol.	Ukup.	Patol.
Zadar POMR	8 056	281	5 169	110	13 073	360	8 118	101	23		10 425	573
Zadarska županija	8 056	281	5 169	110	13 073	360	8 118	101	23		10 425	573

POMR: privatna ordinacija medicine rada bez ugovora s HZZO

Izvor podataka: Godišnja izvješća za djelatnost Medicine rada

Obrada podataka: Zavod za javno zdravstvo Zadar

Tablica 4.23. Bolesti i stanja utvrđene u djelatnosti medicine rada u Zadarskoj županiji u 2010. godini.

Broj	NAZIV BOLESTI ILI STANJA	Dob do 21 g.	Dob 22-45 g.	Dob 46 g. i više	UKUPNO
1	Zarazne bolesti probavnog sustava		2		2
2	Tuberkuloza dišnih puteva				0
3	Tuberkuloza drugih organa i milijarna TBC				0
4	Druge bakterijske bolesti (osim A37 i A38)				0
5	Sifilis				0
6	Gonokokna infekcija				0
7	Bolest uzrokovana HIV-om				0
8	Kandidijaza				0
9	Helmintijaze				0
10	Ostale zarazne i parazitarne bolesti				0
<b>I</b>	<b>Ukupno zarazne i parazitarne bolesti</b>	<b>0</b>	<b>2</b>	<b>0</b>	<b>2</b>
11	Zloćudna novotvorina želuca				0
12	Zloćudna novotvorina završnog debelog crijeva (rektuma)				0
13	Zloćudna novotvorina dušnika (traheje), dušnice (bronha) i pluća				0
14	Zloćudni melanom kože				0
15	Zloćudna novotvorina dojke				0
16	Zloćudna novotvorina vrata maternice				0

Broj	NAZIV BOLESTI ILI STANJA	Dob do 21 g.	Dob 22-45 g.	Dob 46 g. i više	UKUPNO
17	Zloćudne novotvorine limfnoga, hematopoetičnog i srodnog tkiva				0
18	Ostale zloćudne novotvorine				0
19	Novotvorine in situ i dobroćudne nepoznate prirode		1	2	3
<b>II</b>	<b>Ukupno novotvorine</b>	<b>0</b>	<b>1</b>	<b>2</b>	<b>3</b>
20	Anemije zbog manjka željeza	111	73	23	207
21	Druge bolesti krvi i krvotvornog sustava			6	6
22	Neki poremećaji imunološkog sustava				0
<b>III</b>	<b>Ukupno bolesti krvi i krvotvornog sust. te određene bol. imun. sust.</b>	<b>111</b>	<b>73</b>	<b>29</b>	<b>213</b>
23	Poremećaji štitnjače	2	5	7	14
24	Dijabetes melitus	1	29	74	104
25	Prekomjerna težina (debljina)	3	18	8	29
26	Ostale endokrine bolesti, bolesti prehrane i bolesti metabolizma		1	2	3
<b>IV</b>	<b>Ukupno endokrine bolesti, bolesti prehrane i bolesti metabolizma</b>	<b>6</b>	<b>53</b>	<b>91</b>	<b>150</b>
27	Demencija				0
28	Duševni poremećaji i poremećaji ponašanja uzrokovani uzimanjem alkohola		15	28	43
29	Duševni poremećaji i poremećaji ponašanja uzrokovani psihoaktivnim tvarima	6	9		15
30	Shizofrenija, shizotipni i sumanutni poremećaji		7	10	17
31	Neuroze i afektivni poremećaji povezani sa stresom i somatoformni poremećaji		19	24	43
32	Mentalna retardacija				0
33	Ostali duševni poremećaji i poremećaji ponašanja		7	6	13
<b>V</b>	<b>Ukupno duševni poremećaji i poremećaji ponašanja</b>	<b>6</b>	<b>57</b>	<b>68</b>	<b>131</b>
34	Ekstrapiramidalni i poremećaji kretanja				0
35	Epilepsija		4	4	8
36	Migrena i ostali sindromi glavobolje			4	4
37	Cerebralna paraliza i ostali paralitični sindromi		1	2	3
38	Ostale bolesti i poremećaji živčanog sustava		2	11	13
<b>VI</b>	<b>Ukupno bolesti živčanog sustava</b>	<b>0</b>	<b>7</b>	<b>21</b>	<b>28</b>
39	Konjuktivitis		15		15
40	Katarakta i druge bolesti leće		23	104	127
41	Glaukom				0
42	Strabizam	5	3	6	14
43	Poremećaji refrakcije i akomodacije	266	238	247	751
44	Ostale bolesti oka i adneksa	22	9	26	57
<b>VII</b>	<b>Ukupno bolesti oka i očnih adneksa</b>	<b>293</b>	<b>288</b>	<b>383</b>	<b>964</b>
45	Upala srednjeg uha i druge bolesti srednjeg uha i mastoida	2	18	4	24
46	Oštećenje sluha	4	165	190	359
47	Ostale bolesti uha i mastoidnog tkiva	5	19	11	35
<b>VIII</b>	<b>Ukupno bolesti uha i mastoidnog nastavka</b>	<b>11</b>	<b>202</b>	<b>205</b>	<b>418</b>
48	Kronične reumatske srčane bolesti	11	134	226	371

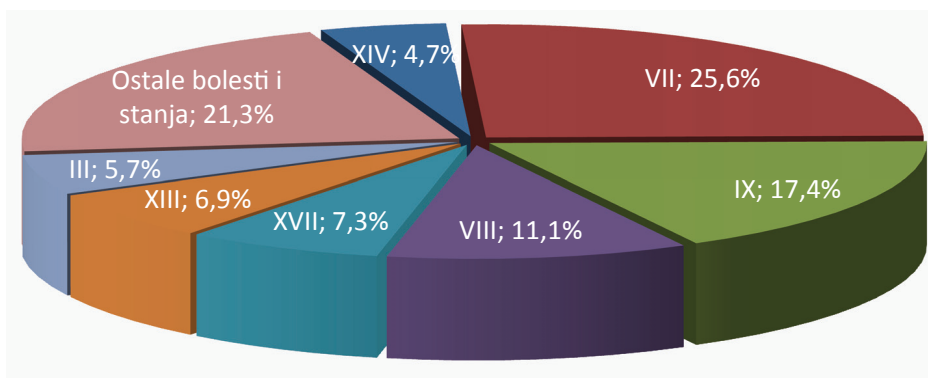
Broj	NAZIV BOLESTI ILI STANJA	Dob do 21 g.	Dob 22-45 g.	Dob 46 g. i više	UKUPNO
49	Hipertenzivne bolesti	11	78	141	230
50	Akutni infarkt miokarda				0
51	Druge ishemične bolesti srca			2	2
52	Druge srčane bolesti		8	27	35
53	Cerebrovaskularni inzult				0
54	Druge cerebrovaskularne bolesti				0
55	Posljedice cerebrovaskularne bolesti				0
56	Ateroskleroza				0
57	Embolija i tromboza vena			15	15
58	Ostale bolesti cirkulacijskog sustava			2	2
<b>IX</b>	<b>Ukupno bolesti cirkulacijskog sustava</b>	<b>22</b>	<b>220</b>	<b>413</b>	<b>655</b>
59	Akutne infekcije gornjeg dišnog sustava				0
60	Pneumonija	3	4		7
61	Akutni bronhitis i akutni bronhiolitis				0
62	Bronhitis, emfizem, astma i druge kronične opstruktivne bolesti pluća		40	52	92
63	Astma	5	4	23	32
64	Azbestoza				0
65	Silikoza				0
66	Ostale pneumokonioze				0
67	Bolesti uzrokovane organskim prašinama				0
68	Ostala stanja nastala kao posljedice udisanja kemikalija, plinova i para i drugih vanjskih tvari				0
69	Ostale bolesti dišnog sustava		14	5	19
<b>X</b>	<b>Ukupno bolesti dišnog sustava</b>	<b>8</b>	<b>62</b>	<b>80</b>	<b>150</b>
70	Bolesti usne šupljine, žlijezda slinovnica i čeljusti				0
71	Vrijed želuca i dvanaesnika				0
72	Ingvinalna hernija				0
73	Ostale hernije trbušne šupljine				0
74	Ciroza jetre			4	4
75	Žučni kamneci i upala žučnjaka			13	13
76	Ostale bolesti probavnog sustava	20	5	37	62
<b>XI</b>	<b>Ukupno bolesti probavnog sustava</b>	<b>20</b>	<b>5</b>	<b>54</b>	<b>79</b>
77	Infekcije kože i potkožnog tkiva		2		2
78	Alergijski kontaktni dermatitis			1	1
79	Iritantni kontaktni dermatitis		3	2	5
80	Drugi dermatitis i egzem			4	4
81	Urtikarija	3	17	22	42
82	Poremećaji kože i potkožnih tkiva u vezi sa zračenjem				0
83	Ostale bolesti kože i potkožnog tkiva	14	24	33	71
<b>XII</b>	<b>Ukupno bolesti kože i potkožnog tkiva</b>	<b>17</b>	<b>46</b>	<b>62</b>	<b>125</b>
84	Reumatoidni artritis i druge upalne poliartropatije		4	30	34
85	Artroze		1	14	15
86	Bolesti sistemnog vezivnog tkiva			4	4
87	Kifoza, skolioza i lordoza	32	41	33	106

Broj	NAZIV BOLESTI ILI STANJA	Dob do 21 g.	Dob 22-45 g.	Dob 46 g. i više	UKUPNO
88	Ankilozantni spondilitis i druge spondilopatije	2	3	7	12
89	Bolesti intervertebralnih diskova		6	8	14
90	Bolesti mekih tkiva			2	2
91	Osteoporoza i osteomalacija			1	1
92	Ostale bolesti mišićno-koštanog sustava		25	47	72
<b>XIII</b>	<b>Ukupno bolesti mišićno-koštanog sustava i vezivnog tkiva</b>	<b>34</b>	<b>80</b>	<b>146</b>	<b>260</b>
93	Glomerulske bolesti bubrega			3	3
94	Turbulointersticijske bolesti bubrega				0
95	Bubrežna insuficijencija				0
96	Urolitijaza		2	4	6
97	Upala mokraćnog mjehura (cistitis)	3	46	96	145
98	Druge bolesti urinarnog sustava		3	2	5
99	Bolesti muških spolnih organa			1	1
100	Bolesti ženskih spolnih organa		3	12	15
<b>XIV</b>	<b>Ukupno bolesti genitourinarnog sustava</b>	<b>3</b>	<b>54</b>	<b>118</b>	<b>175</b>
101	Pobačaj				0
102	Porođaj				0
103	Ostala stanja u trudnoći, porođaju i babinjama				0
<b>XV</b>	<b>Ukupno trudnoća, porođaja i babinja</b>	<b>0</b>	<b>0</b>	<b>0</b>	<b>0</b>
104	Prirođene malformacije srca i krvožilnog sustava	21	38	215	274
105	Prirođene malformacije i deformacije mišićno-koštanog sustava				0
106	Ostale prirodene malformacije				0
<b>XVII</b>	<b>Ukupno prirodnih malformacija, deformiteta i kromosomskih abnorm.</b>	<b>21</b>	<b>38</b>	<b>215</b>	<b>274</b>
107	Simptomi, znakovi klinički i lab. nalazi nesvrstani drugamo		11	13	24
<b>XVIII</b>	<b>Ukupno simptoma, znakova i abnormalnih kliničkih i laboratorijskih nalaza nesvrstanih drugamo</b>	<b>0</b>	<b>11</b>	<b>13</b>	<b>24</b>
108	Prijelomi				0
109	Dislokacije, uganuća i nategnuća	2	54	50	106
110	Intrakranijalna ozljeda		1	1	2
111	Opekline i korozije				0
112	Otrovanja lijekovima i biološkim tvarima				0
113	Toksičan učinak alkohola				0
114	Toksičan učinak organskih otapala				0
115	Toksičan učinak halogenih derivata alifatskih i aromatskih ugljikovodika				0
116	Toksičan učinak korozivnih tvari				0
117	Toksičan učinak sapuna i detergenata				0
118	Toksičan učinak kovina				0
119	Toksičan učinak drugih anorganskih tvari				0
120	Toksičan učinak ugljičnog monoksida				0
121	Toksičan učinak ostalih plinova, dimova i para				0
122	Toksičan učinak pesticida				0
123	Toksičan učinak ostalih tvari				0

Broj	NAZIV BOLESTI ILI STANJA	Dob do 21 g.	Dob 22-45 g.	Dob 46 g. i više	UKUPNO
124	Nespecifični učinci zračenja				0
125	Učinci topline i svjetla				0
126	Učinci niske temperature				0
127	Učinci tlaka zraka i tlaka vode				0
128	Učinci drugih vanjskih uzroka				0
129	Posljedice ozljeda, otrovanja i drugih djelovanja vanjskih uzroka				0
130	Ostale ozljede, otrovanja i djelovanja vanjskih uzroka				0
<b>XIX</b>	<b>Ukupno ozljeda, otrovanja i ostalih posljedica vanjskih uzroka</b>	<b>2</b>	<b>55</b>	<b>51</b>	<b>108</b>
131	Osobe koje se koriste zdravstvenom službom zbog pregleda i istraživanja				0
132	Infekcija HIV-om bez simptoma				0
133	Druge osobe s potencijalnom opasnošću po zdravlje zbog zaraznih bolesti				0
134	Osobe koje se koriste zdravstvenom službom radi specifičnih postupaka i njege				0
135	Problemi vezani uz zaposlenost i nezaposlenost				0
136	Izloženost rizičnim čimbenicima na radnom mjestu				0
137	Problemi uzrokovani fizikalnim čimbenicima okoliša				0
138	Osobe koje koriste zdravstvenom službom radi drugih razloga				0
139	Ostali čimbenici koji utječu na stanje zdravlja i kontakt sa zdravstvenom službom				0
<b>XXI</b>	<b>Ukupno čimbenici koji utječu na stanje zdravlja i kontakt sa zdravstvenom službom</b>	<b>0</b>	<b>0</b>	<b>0</b>	<b>0</b>
	<b>UKUPNO BOLESTI I STANJA</b>	<b>554</b>	<b>1254</b>	<b>1951</b>	<b>3759</b>
140	Prometne nezgode				0
141	Izloženost buci	21	232	368	621
142	Izloženost vibracijama	132	190	321	643
143	Izloženost ionizirajućem zračenju				0
144	Izloženost neionizirajućem zračenju				0
145	Izloženost drugim čimbenicima				0
146	Namjerno nanesene ozljede				0
147	Ratne ozljede				0
148	Ostali vanjski uzroci ozljeda i trovanja				0
<b>XX</b>	<b>Ukupno vanjski uzroci morbiditeta i mortaliteta</b>	<b>153</b>	<b>422</b>	<b>689</b>	<b>1264</b>

Izvor podataka za tablice 4.18. – 4.23.: Godišnja izvješća za djelatnost medicine rada  
 Obrada podataka: Zavod za javno zdravstvo Zadar

Slika 4.18. Bolesti i stanja utvrđene u djelatnosti Medicine rada u 2010. godini



I	Zarazne i parazitarne bolesti	XI	Bolesti probavnog sustava
II	Novotvorine	XII	Bolesti kože i potkožnog tkiva
III	Bolesti krvi i krvotvornog sustava	XIII	Bolesti mišićno-koštanog sustava
IV	Endokrine bolesti	XIV	Bolesti genitourinarnog sustava
V	Duševni poremećaji i poremećaji ponašanja	XV	Trudnoća, porođaj i babinje
VI	Bolesti živčanog sustava	XVI	Određena stanja nastala u perinatalnom razdoblju
VII	Bolesti oka i očnih adneksa	XVII	Prirođene malformacije
VIII	Bolesti uha i mastoidnog nastavka	XVIII	Simptomi, znakovi i abnormalni klinički i laboratorijski nalazi
IX	Bolesti cirkulacijskog sustava	XIX	Ozljeđe, otrovanja i neke druge posljedice vanjskih uzroka
X	Bolesti dišnog sustava	XXI	Čimbenici koji utječu na stanja zdravlja

## Djelatnost zdravstvene zaštite žena

Tablica 4.24. Zdravstvene ustanove i zdravstveni djelatnici u djelatnosti zdravstvene zaštite žena sa ugovorom i bez ugovora s HZZO u Zadarskoj županiji za 2010. godinu

Lokacija ustanova-ordinacija	Zdravstveni djelatnici		
	Specijalisti ginekolozi	Medicinske sestre	
		Više	Srednje
Dom zdravlja Zadarske županije - Zadar	2		2
Zadar PGO	4		4
Zadar PGO*	4		4
"Dom zdravlja Zadarske županije-Zadar R.J. Benkovac"	1		1
"Dom zdravlja Zadarske županije-Zadar R. J. Gračac"			
"Dom zdravlja Zadarske županije-Zadar R. J. Biograd n/m"	1		1
"Dom zdravlja Zadarske županije-Zadar R.J. Obrovac"			
"Dom zdravlja Zadarske županije-Zadar R. J. Pag"	1		1
<b>Ukupno</b>	<b>13</b>		<b>13</b>

\*Privatna ginekološka ordinacija bez ugovora s HZZO

Napomena: U Dom zdravlja Zadarske županije - Zadar R.J. Gračac i R.J. Obrovac dolaze specijalisti ginekolozi iz Opće bolnice Zadar i PGO.

Tablica 4.25. Broj žena u skrbi, broj posjeta i pregleda u djelatnosti zdravstvene zaštite žena u Zadarskoj županiji u 2010. godini

Zdravstvena ustanova ordinacije	Broj žena u skrbi						Broj posjeta	Broj pregleda
	<16	16-19	20-29	30-39	40-49	>=50		
DZ Zadarske županije Zadar	28	200	2 408	2 470	2 378	5 885	12 456	6 078
PGO	12	212	3 581	5 281	5 108	13 950	27 664	15 844
PGO*	74	813	3 083	1 517	821	1 661	11 674	10 522
DZ Zadarske županije RJ Benkovac	56	369	934	801	754	346	5 217	4 315
DZ Zadarske županije RJ Biograd n/m	4	38	948	1 059	1 124	1 546	2 876	2 630
DZ Zadarske županije RJ Gračac		2	23	86	93	388	528	382
DZ Zadarske županije RJ Obrovac		2	141	305	204	526	244	137
"DZ Zadarske županije RJ Pag"	43	108	291	315	379	1 307	3 255	1 493
<b>Zadarska županija</b>	<b>217</b>	<b>1 544</b>	<b>9 001</b>	<b>11 834</b>	<b>10 861</b>	<b>24 302</b>	<b>60 659</b>	<b>39 908</b>

Tablica 4.26. Broj posjeta trudnica prema visini trudnoće u djelatnosti zdravstvene zaštite žena u Zadarskoj županiji u 2010. godini

Zdravstvena ustanova ordinacije	Prvi posjeti			Ponovni posjeti	Ukupno posjeta
	do 3 mjeseca	od 4-6 mj.	od 7 mj. i više		
DZ Zadarske županije Zadar	511	20	3	3 579	4 133
PGO	583	45	15	5 713	6 356
PGO*	303	27	2	2 203	2 535
DZ Zadarske županije RJ Benkovac	197	2		1 346	1 545
DZ Zadarske županije R.J.Biograd n/m	64	2	1	465	532
DZ Zadarske županije RJ Gračac	7		58	65	
DZ Zadarske županije RJ Obrovac	9		29	38	
DZ Zadarske županije RJ Pag"	62	8	7	730	807
<b>Zadarska županija</b>	<b>1 736</b>	<b>104</b>	<b>28</b>	<b>14 123</b>	<b>15 204</b>

Tablica 4.27. Broj patoloških stanja utvrđenih u trudnoći u djelatnosti zdravstvene zaštite žena u Zadarskoj županiji u 2010. godini

Zdravstvena ustanova ordinacije	do 3 mjeseca	od 4-6 mj.	od 7 mj. i više	Ukupno
DZ Zadarske županije Zadar	282	52	29	363
-PGO	205	230	269	704
-PGO*	107	82	107	296
DZ Zadarske županije RJ Benkovac	13	21	23	57
DZ Zadarske županije R.J.Biograd n/m	4	9	4	17
DZ Zadarske županije RJ Gračac	2	10	1	13
DZ Zadarske županije RJ Obrovac				
DZ Zadarske županije RJ Pag	10	4		14
<b>Zadarska županija</b>	<b>623</b>	<b>408</b>	<b>433</b>	<b>1 464</b>

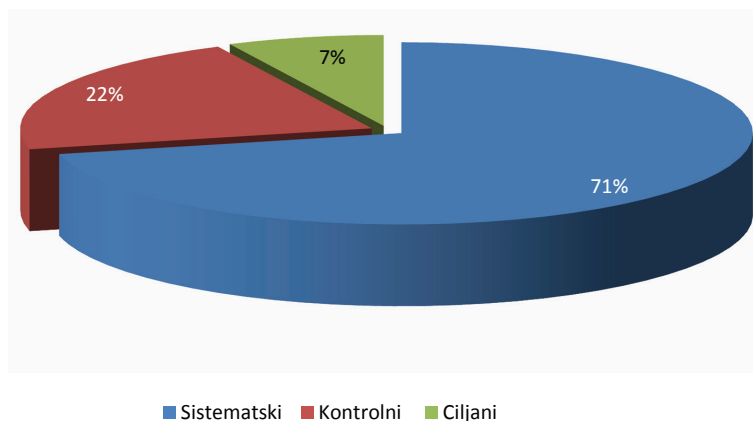
Tablica 4.28. Broj posjeta zbog planiranja obitelji i kontracepcijska sredstva prepisana u djelatnosti zdravstvene zaštite žena u Zadarskoj županiji u 2010. godini

Zdravstvena ustanova ordinacije	Ukupno posjeta zbog planiranja obitelji	Broj prvih posjeta	Kontracepcijska sredstva			
			Oralna	Intraut.	Dijafg.	Ostala
DZ Zadarske županije Zadar			793	62		2
PGO	1 797	660	514	114		568
PGO*	180	104	757	163		
DZ Zadarske županije RJ Benkovac	296	155	135	14		
DZ Zadarske županije R.J. Biograd n/m	216	115	164	2		5
DZ Zadarske županije RJ Gračac	58	33	4	1		1
DZ Zadarske županije RJ Obrovac			5	1		
DZ Zadarske županije RJ Pag	156	109	78	9		
<b>Zadarska županija</b>	<b>2 703</b>	<b>1 176</b>	<b>2 450</b>	<b>366</b>		<b>576</b>

Tablica 4.29. Broj preventivnih pregleda (sistematski, kontrolni, ciljani) u djelatnosti zdravstvene zaštite žena u Zadarskoj županiji u 2010. godini

Zdravstvena ustanova ordinacije	Sistem. pregledi	Kontrolni pregledi	Ciljani pregledi	Pregled dojke		Papa test	
				Broj	Pat. stanja	Broj	Pat. stanja
DZ Zadarske županije Zadar						3 449	89
PGO	5 975	2 050	301	1 872	57	6 445	203
PGO*	2 879	642	766	2 266	140	3 177	244
DZ Zadarske županije RJ Benkovac	744	184	34				
DZ Zadarske županije R.J. Biograd n/m	780	222					
DZ Zadarske županije RJ Gračac	285	85		61	3	67	1
DZ Zadarske županije RJ Obrovac						108	4
DZ Zadarske županije RJ Pag	546	193	34	68	1	607	22
<b>Zadarska županija</b>	<b>11 209</b>	<b>3 376</b>	<b>1 135</b>	<b>4 267</b>	<b>201</b>	<b>13 853</b>	<b>563</b>

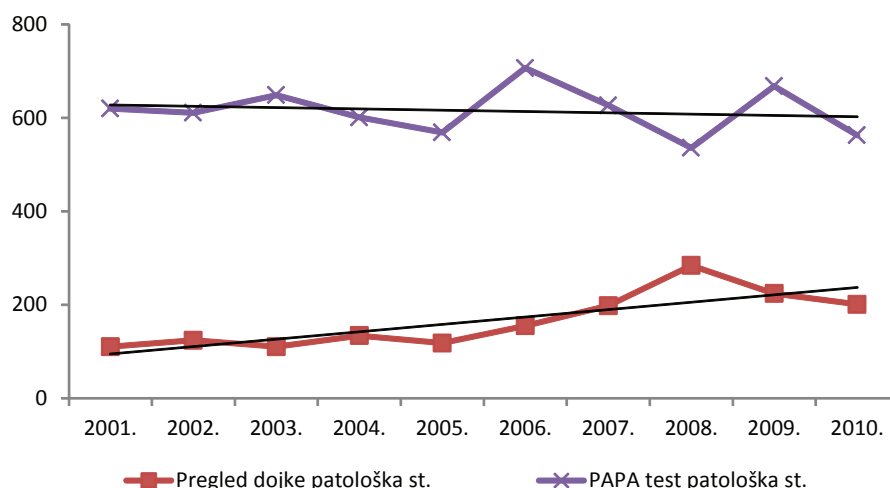
Slika 4.19. Broj preventivnih pregleda (sistematski, kontrolni, ciljani) u djelatnosti zdravstvene zaštite žena u Zadarskoj županiji u 2010. godini



Tablica 4.30. Preventivni pregledi u zdravstvenoj zaštiti žena u Zadarskoj županiji od 2000. do 2010. godine

Godina	Pregledi			Pregled dojke		PAPA test	
	sistematski	kontrolni	ciljani	broj	patološka st.	broj	patološka st.
2001.	12070	4376	320	19568	110	12775	620
2002.	11191	4491	1023	3595	124	12903	611
2003.	10618	4567	787	4401	110	12942	649
2004.	11643	5559	912	3944	134	12927	601
2005.	10735	3169	918	3797	118	12999	569
2006.	11194	4398	1246	4207	155	15346	707
2007.	11266	3906	1267	6912	198	15676	627
2008.	10696	3778	1301	6378	284	16560	536
2009.	12414	3957	1433	6760	224	16214	668
2010.	10924	3291	1135	4267	201	13853	563

Slika 4.20. Broj patoloških stanja kod pregleda dojke i PAPA testa kod preventivnih pregleda u zdravstvenoj zaštiti žena u Zadarskoj županiji od 2000. do 2010. godine



Tablica 4.31. Bolesti i stanja utvrđene u djelatnosti Zdravstvene zaštite žena u Zadarskoj županiji u 2010. godini

Broj	NAZIV BOLESTI ILI STANJA	UKUPNO
1	Tuberkuloza genitourinarnog sustava	
2	Sifilis	
3	Gonokokna infekcija	
4	Trihomonijaza	166
5	Anogenitalni herpes (herpes simpleks)	53
6	Spolno prenosive klamidijske bolesti	315
7	Ostale bolesti koje se prenose spolnim putem	296
8	Bolest uzrokovana humanom imunodeficijencijskim virusom (HIV)	
9	Kandidijaza	1800
10	Ostale mikoze	113
11	Ušljivost (pedikuloza)	
I	<b>Ukupno zarazne i parazitarne bolesti</b>	<b>2743</b>
12	Zloćudna novotvorina dojke	56

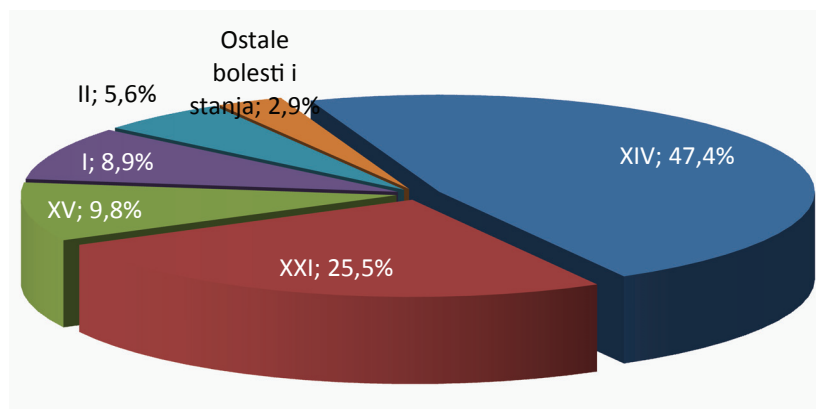
Broj	NAZIV BOLESTI ILI STANJA	UKUPNO
13	Zloćudna novotvorina stidnice i rodnice	9
14	Zloćudna novotvorina vrata maternice (cerviksa)	44
15	Zloćudna novotvorina tijela maternice	36
16	Zloćudna novotvorina maternice, nespecificirani dio	2
17	Zloćudna novotvorina jajnika (ovarija)	21
18	Zloćudna novotvorina ostalih i nespecificiranih ženskih spolnih organa	11
19	Zloćudna novotvorina posteljice	
20	Karcinom in situ dojke	13
21	Karcinom in situ vrata maternice (cerviksa uterusa)	18
22	Karcinom in situ ostalih i nespecificiranih spolnih organa	3
23	Dobročudna novotvorina dojke	157
24	Lejomion maternice	395
25	Ostale dobroćudne novotvorine maternice	175
26	Dobročudna novotvorina jajnika (ovarija)	663
27	Dobročudna novotvorina ostalih i nespecificiranih ženskih spolnih organa	31
28	Dobročudna novotvorina mokraćnih organa	2
29	Novotvorina ženskih spolnih organa nesigurne ili nepoznate prirode	74
30	Novotvorina mokraćnih organa nesigurne i nepoznate prirode	1
<b>II</b>	<b>Ukupno novotvorine</b>	<b>1711</b>
31	Anemija zbog manjka željeza	118
32	"Druge bolesti krvi i krvotvornog sustava te određene bolesti imunološkog sustava"	2
<b>III</b>	<b>Ukupno bolesti krvi i krvotvornog sust. te određene bol. imun. sust.</b>	<b>120</b>
33	Poremećaji funkcije jajnika	480
34	Poremećaji puberteta, nesvrstani drugamo	71
35	Druge endokrine bolesti, bolesti pankreasa i bolesti metabolizma	43
<b>IV</b>	<b>Ukupno endokrine bolesti, bolesti prehrane i bolesti metabolizma</b>	<b>594</b>
36	Bolesti kože i potkožnog tkiva	149
<b>XII</b>	<b>Ukupno bolesti kože i potkožnog tkiva</b>	<b>149</b>
37	Upala mokraćnog mjehura (cistitis)	531
38	Neuromuskularna disfunkcija mokraćnog mjehura, nesvrstana drugamo	10
39	Drugi poremećaji mokraćnog mjehura	21
40	Uretritis i uretralni sindrom	25
41	Striktura (suženje) uretre	1
42	Drugi poremećaji uretre	1
43	Drugi poremećaji urinarnog sustava	87
44	Benigna (dobročudna) displazija dojki	792
45	Upalni poremećaji dojki	99
46	Hipertrofija dojki	6
47	Nespecificirana kvrga u dojnama	65
48	Drugi poremećaji dojki	174
49	Salpingitis i ooforitis	279
50	Upala maternice, osim vrata (cerviksa)	24
51	Upala vrata maternice	1575
52	Druge zdjelične upale žena	32
53	Bolesti Bartholinove žlijezde	70

Broj	NAZIV BOLESTI ILI STANJA	UKUPNO
54	Druge upalne bolesti ženskih zdjeličnih organa	2771
55	Endometrioza	80
56	Prolaps ženskih genitala	187
57	Fistule koje zahvaćaju ženski spolni sustav	48
58	Neupalni poremećaji ovarija, jajovoda i širokog ligamenta	131
59	Polip ženskog spolnog sustava	413
60	Drugi neupalni poremećaji maternice, izuzevši vrat	88
61	Erozija i ektropija vrata maternice	65
62	Displazija vrata maternice	468
63	Drugi neupalni poremećaji vrata maternice	27
64	Drugi neupalni poremećaji rodnice, stidnice i međice	19
65	Poremećaji menstruacije	1346
66	Drugo nenormalno materično i vaginalno krvarenje	381
67	"Bol i druga stanja povezana sa ženskim spolnim organima i menstruacijskim ciklusom"	229
68	Menopauzalni i drugi perimenopauzalni poremećaji	4021
69	Žena s habitualnim pobačajima	24
70	Ženska neplodnost	463
71	Komplikacije povezane s umjetnom oplodnjom	18
72	"Poremećaji genitourinarnog sustava nakon postupka (operacija) nesvrstani drugamo"	18
<b>XIV</b>	<b>Ukupno bolesti genitourinarnog sustava</b>	<b>14589</b>
73	Izvanmaterična trudnoća	30
74	Mola hydatidosa i ostali abnormalni produkti začeća	60
75	Spontani pobačaj	113
76	Legalno induciran (medicinski) pobačaj	18
77	Ostali i nespecificirani pobačaj	13
78	Neuspjeh pokušaja pobačaja	1
79	Komplikacije nakon pobačaja i izvanmaterične i molarne trudnoće	24
80	"Hipertenzija koja je i prije postojala, kao komplikacija trudnoće, porođaja i babinja"	11
81	Endemi u trudnoći (uzrokovani trudnoćom) i proteinurija bez hipertenzije	62
82	Hipertenzija u trudnoći (uzrokovana trudnoćom)	33
83	Eklampsija	
84	Hipertenzija u majke, nespecificirana	17
85	Krvarenje u ranoj trudnoći	371
86	Prekomjerno povraćanje u trudnoći (hyperemesis gravidarum)	83
87	Bolesti vena kao komplikacije trudnoće	31
88	Infekcija mokraćnog i spolnog sustava u trudnoći	709
89	Dijabetes melitus (šećerna bolest) u trudnoći	20
90	Ostale bolesti i komplikacije u trudnoći	222
91	Višeploidna trudnoća	37
92	Komplikacije specifične za višeploidnu trudnoću	12
93	"Zbrinjavanje majke zbog utvrđenog ili sumnjivog nepravilnog stava fetusa"	14
94	Zbrinjavanje majke zbog poznate ili sumnjive disproporcije	6
95	"Zbrinjavanje majke zbog poznate ili sumnjive abnormalnosti zdjeličnih organa"	75
96	"Zbrinjavanje majke zbog poznate ili sumnjive abnormalnosti i oštećenja fetusa"	86
97	Zbrinjavanje majke zbog drugih poznatih ili sumnjivih problema fetusa	21

Broj	NAZIV BOLESTI ILI STANJA	UKUPNO
98	Poremećaji amnionske tekućine, ovojnica i posteljica	26
99	Placentna praevia	6
100	Prijevremeno odljuštenje posteljice (abruptio placentae)	73
101	Krvarenje prije porođaja nesvrstano drugamo	22
102	Lažni trudovi	69
103	Produžena trudnoća	83
104	Komplikacije porođaja i rađanja	12
105	Jednoplodni spontani porođaj	424
106	Višeplodni porođaj	3
107	Sepsa u babinjama (puerperalna sepsa)	
108	Druge infekcije u babinjama	5
109	Bolesti vena kao komplikacije babinja	2
110	Porodnička embolija	
111	Komplikacije zbog anestezije u babinjama	
112	Komplikacije u babinjama nesvrstane drugamo	24
113	"Infekcije dojke i drugi poremećaji dojke i laktacije povezani s trudnoćom i porođajem"	42
114	Porodnička smrt nespecificirana uzroka	
115	"Smrt zbog kojeg porodničkog uzroka koja je nastupila više od 42 dana, ali manje od jedne godine nakon porođaja"	
116	Smrt zbog posljedica izravna porodničkog uzroka	
117	"Infektivne i parazitarne bolesti majke koje su svrstane drugamo, kada kompliciraju trudnoću, porođaj i babinje"	3
118	"Druge bolesti majke svrstane drugamo, kada kompliciraju trudnoću, porođaj i babinje"	152
<b>XV</b>	<b>Ukupno trudnoća, porođaja i babinja</b>	<b>3015</b>
119	Strano tijelo u genoturinarnom sustavu	18
120	Komplikacije genotourinarnih protetskih naprava, implantata i transplantata	2
121	Druge ozljede, otrovanja i ostale posljedice vanjskih uzroka	
<b>XIX</b>	<b>Ukupno ozljeda, otrovanja i ostalih posljedica vanjskih uzroka</b>	<b>20</b>
122	Porodnička i ginekološka sredstva povezana s nepovoljnim događajem	
<b>XX</b>	<b>Ukupno vanjski uzroci morbiditeta i mortaliteta</b>	<b>0</b>
123	Postupci u vezi sa sprečavanjem neželjene trudnoće	2078
124	Postupci u vezi s oplodnjom	221
125	Pregledi i testovi na trudnoću	710
126	Trudnoća, slučajna (neplanirana)	100
127	Nadzor nad normalnom trudnoćom	1365
128	Nadzor nad visokorizičnom trudnoćom	504
129	Antenatalni skrining (depistaža)	173
130	Ishod porođaja	
131	Skrb i pretrage nakon porođaja	140
132	"Drugi čimbenici koji utječu na stanje zdravlja i kontakt sa zdravstvenom službom"	2560
<b>XXI</b>	<b>Ukupno čimbenici koji utječu na stanje zdravlja i kontakt sa zdravstvenom službom</b>	<b>7851</b>
	<b>UKUPNO BOLESTI I STANJA</b>	<b>30792</b>

Izvor podataka za tablice 4.24.-4.31.: Godišnja izvješća djelatnosti zdravstvene zaštite žena  
 Obrada podataka: Zavod za javno zdravstvo Zadar

Slika 4.21. Bolesti i stanja utvrđene u djelatnosti zdravstvene zaštite žena u 2010. godini



I	Zarazne i parazitarne bolesti	XI	Bolesti probavnog sustava
II	Novotvorine	XII	Bolesti kože i potkožnog tkiva
III	Bolesti krvi i krvotvornog sustava	XIII	Bolesti mišićno-koštanog sustava
IV	Endokrine bolesti	XIV	Bolesti genitourinarnog sustava
V	Duševni poremećaji i poremećaji ponašanja	XV	Trudnoća, porođaj i babinje
VI	Bolesti živčanog sustava	XVI	Određena stanja nastala u perinatalnom razdoblju
VII	Bolesti oka i očnih adneksa	XVII	Prirođene malformacije
VIII	Bolesti uha i mastoidnog nastavka	XVIII	Simptomi, znakovi i abnormalni klinički i laboratorijski nalazi
IX	Bolesti cirkulacijskog sustava	XIX	Ozljede, otrovanja i neke druge posljedice vanjskih uzroka
X	Bolesti dišnog sustava	XXI	Čimbenici koji utječu na stanja zdravlja

## Djelatnost za zaštitu i liječenje usta i zubi

Tablica 4.32. Zdravstveni djelatnici u djelatnosti za zaštitu i liječenje usta i zubi u Zadarskoj županiji u 2010.

Lokacija ustanova-ordinacija	Stomatolozi	Stomatolozi specijalisti		Zubari	Viši RTG tehničari	Zubni tehničari SSS	Zubni asistenti VŠS	Zubni asistenti SSS	Zubni asistenti NSS
		Dječja i prev.	Ostali						
D.Z. Zadarske županije-Zadar	2		1		2			3	
Zadar PSO	33	4	1			8	1	36	1
Zadar PSO*	39		3					13	
Bibinje PSO	2							2	
Galovac PSO	1							1	
Kali PSO*	2								
Nin PSO	1							1	
Novigrad PSO	1							1	
Poličnik PSO	2							2	
Posedarje PSO	1							1	
Povljana PSO	1							1	

Lokacija ustanova-ordinacija	Stomatolozi	Stomatolozi specijalisti		Zubari	Viši RTG tehničari	Zubni tehničari SSS	Zubni asistenti VŠS	Zubni asistenti SSS	Zubni asistenti NSS
		Dječja i prev.	Ostali						
Preko PSO	2							2	
Privlaka PSO	1							1	
Ražanac PSO	1							1	
"D.Z. Zadarske županije-Zadar SO Sali"	1							1	
Starigrad PSO	1							1	
Sukošan PSO	2							2	
Škabrnje PSO	1							1	
Vir PSO	1							1	
Vrsi PSO	1							1	
Zemunik Donji PSO	1							1	
Benkovac PSO	3					1		3	
"D.Z. Zadarske županije-Zadar SO Polača"	1							1	
D.Z. Zadarske županije-Zadar SO Stankovci	1							1	
Biograd n/m PSO	4							4	
Biograd n/m PSO*	3								
Sv. Filip i Jakov -PSO	1							1	
Pakoštane PSO	2							2	
Pašman PSO	1							1	
Gračac PSO	1							1	
Obrovac PSO	1							1	
Jasenice PSO*	1							1	
Pag PSO	2					1		2	
Pag PSO*	1								
<b>Ukupno Županija</b>	<b>119</b>	<b>4</b>	<b>5</b>	<b>0</b>	<b>2</b>	<b>10</b>	<b>1</b>	<b>91</b>	<b>1</b>

PSO\* - privatna stomatološka ordinacija bez ugovora s HZZO-om

Tablica 4.33. Broj osiguranika, korisnika, posjeta, sistematskih pregleda i obavljenih radova u djelatnosti Zdravstvene zaštite i liječenja usta i zubi u Zadarskoj županiji u 2010. godini - ordinacije s ugovorom s HZZO-om

Lokacija ustanova-ordinacija	Osobe u skrbi	Koristilo zdravst. zaštitu	Posjeti	Sistem. pregledi	Postupci			
					Plombirani zubi	Izvađeni zubi	Protetski radovi	Liječenje mek. tkiva us. šuplj.
DZ Zadarske županije-Zadar	4 156	2 028	10 917	824	1 552	306	345	413
Zadar PSO	72 845	33 941	117 248	33 272	40 320	11 214	2 907	5 656
Bibinje PSO	4 205	1 707	4 975	912	2 272	494	128	339
Sv. Filip i Jakov PSO	1 268	693	1 582	394	734	299	17	188
Galovac PSO	1 462	742	2 549	676	762	207	20	68
Jasenice PSO	1 545	724	2 070	724	645	421	54	98

Lokacija ustanova-ordinacija	Osobe u skrbi	Koristilo zdravst. zaštitu	Posjeti	Sistem. pregledi	Postupci			
					Plombirani zubi	Izvađeni zubi	Protetski radovi	Liječenje mek. tkiva us. šuplj.
Nin PSO	1 824	738	2 068	774	678	382	88	237
Novigrad PSO	1 799	703	2 762	653	676	270	40	25
Poličnik PSO	3 962	2 181	6 998	2 056	2 963	589	156	192
Posedarje PSO	1 995	863	2 250	436	1 165	534	80	220
Povljana PSO	718	323	1 386	377	534	117	49	216
Preko PSO	3 998	1 851	4 480	1 108	2 180	658	184	200
Privlaka PSO	1 625	710	2 205	482	719	253	105	117
Ražanac PSO	1 396	508	1 809	231	676	172	53	62
D.Z. Zadarske županije-Zadar SO Sali	879	250	926	359	271	144	34	63
Starigrad PSO	2 553	611	2 220	147	390	259	64	271
Sukošan PSO	2 328	1 051	4 433	753	1 402	138	123	241
Škabrnje PSO	1 010	422	1 609	392	186	220	30	41
Vir PSO	1 207	418	1 396	242	499	189	27	4
Vrsi PSO	1 955	866	2 994	867	1 188	262	82	32
Zemunik Donji PSO	1 940	1 285	2 965	812	1 370	479	58	85
Benkovac PSO	7 071	3 323	10 044	2 551	3 325	1 551	186	186
D.Z. Zadarske županije-Zadar SO Polača	1 683	531	2 220	361	633	80	26	168
D.Z. Zadarske županije-Zadar SO Stankovci	2 056	1 105	3 277	697	782	50	18	86
Biograd n/m PSO	9 542	4 934	11 448	4 843	4 232	1 151	227	736
Pakoštane PSO	3 337	1 559	4 693	1 952	1 569	391	94	486
Pašman PSO	1 323	634	2 219	499	778	203	45	5
Gračac PSO	1 644	749	2 959	837	580	432	51	208
Obrovac PSO	1 895	665	1 937	579	468	362	89	35
Pag PSO	3 145	1 634	5 816	1 396	2 438	477	243	422
<b>Ukupno Županija</b>	<b>146366</b>	<b>67749</b>	<b>224455</b>	<b>60206</b>	<b>75987</b>	<b>22304</b>	<b>5623</b>	<b>11100</b>

Tablica 4.34. Broj osiguranika, korisnika, posjeta, sist. pregleda i obavljenih radova u djelatnosti zdravstvene zaštite i liječenja usta i zubi djece predškolske dobi (0-6 god.) u Zadarskoj županiji u 2010. godini - ordinacije s ugovorom s HZZO-om

Lokacija ustanova-ordinacija	Osobe u skrbi	Koristilo zdravst. zaštitu	Posjeti	Sistem. pregledi	Postupci			
					Plombirani zubi	Izvađeni zubi	Protetski radovi	Liječenje mek. tkiva us. šuplj.
DZ Zadarske županije-Zadar	49	49	171	35	60	6		1
Zadar PSO	1 835	1 436	3 910	1 863	1 335	211		17
Bibinje PSO	254	154	286	99	100	20		5
Sv. Filip i Jakov PSO	22	17	24	17	7	4		
Galovac PSO	78	68	199	68	60	12		1
Jasenice PSO	73	54	113	54	50	19		
Nin PSO	11	11	37	16	11	4		
Novigrad PSO	25	25	68	52	18	4		
Poličnik PSO	208	169	445	291	201	16		

Lokacija ustanova-ordinacija	Osobe u skrbi	Koristilo zdravst. zaštitu	Posjeti	Sistem. pregledi	Postupci			
					Plombirani zubi	Izvađeni zubi	Protetski radovi	Liječenje mek. tkiva us. šuplj.
Posedarje PSO	34	13	33	7	11	5		
Povljana PSO	23	14	28	12	3			
Preko PSO	64	38	72	31	28	4		
Privlaka PSO	67	54	153	47	52	6		7
Ražanac PSO	12	12	56	12	31	5		2
D.Z. Zadarske županije-Zadar SO Sali	6	3	4	4				
Starigrad PSO	21	8	28	1	19			
Sukošan PSO	82	82	216	114	42	9		
Škabrnje PSO	14	14	32	12	1	5		
Vir PSO	20	20	54	15	18	3		
Vrsi PSO	89	56	263	62	108	7		1
Zemunik Donji PSO	25	6	37	6	26	7		
Benkovac PSO	261	223	465	182	108	48		
D.Z. Zadarske županije-Zadar SO Polača	32	32	150	38	9	6		8
D.Z. Zadarske županije-Zadar SO Stankovci	51	42	151	51	37	3		1
Biograd n/m PSO	348	285	664	248	214	46		
Pakoštane PSO	129	97	292	137	57	15		9
Pašman PSO	28	26	74	23	30	1		
Gračac PSO	51	50	113	61	7	6		1
Obrovac PSO	39	37	70	11	5	7		
Pag PSO	78	78	288	126	112	20		4
<b>Ukupno Županija</b>	<b>4 029</b>	<b>3 173</b>	<b>8 496</b>	<b>3 695</b>	<b>2 760</b>	<b>499</b>		<b>57</b>

Tablica 4.35. Broj osiguranika, korisnika, posjeta, sist. pregleda i obavljenih radova u djelatnosti Zdravstvene zaštite i liječenja usta i zubi školske djece (7-19 god.) u Zadarskoj županiji u 2010. godini - ordinacije s ugovorom s HZZO-om

Lokacija ustanova-ordinacija	Osobe u skrbi	Koristilo zdravst. zaštitu	Posjeti	Sistem.pregledi	Postupci			
					Plombirani zubi	Izvađeni zubi	Protetski radovi	Liječenje mek. tkiva us. šuplj.
DZ Zadarske županije-Zadar	1 342	1 122	7 352	206	305	22	255	40
Zadar PSO	11 655	6 781	20 507	7 079	8 107	1 661	2	283
Bibinje PSO	826	419	1 281	258	663	90		33
Sv. Filip i Jakov PSO	205	139	282	88	169	53		
Galovac PSO	300	175	513	175	167	37		4
Jasenice PSO	323	183	547	183	149	80		4
Nin PSO	182	121	323	126	128	29		18
Novigrad PSO	340	173	778	198	227	41		6
Poličnik PSO	894	576	1 909	765	845	152		17

Lokacija ustanova-ordinacija	Osobe u skrbi	Koristilo zdravst. zaštitu	Posjeti	Sistem.pregledi	Postupci			
					Plombirani zubi	Izvađeni zubi	Protetski radovi	Liječenje mek. tkiva us. šuplj.
Posedarje PSO	319	238	655	132	385	90		18
Povljana PSO	73	49	151	21	79	8		12
Preko PSO	500	318	1 127	228	584	57		6
Privlaka PSO	379	149	470	78	203	32		20
Ražanac PSO	156	79	244	73	114	14		3
D.Z. Zadarske županije-Zadar SO Sali	90	35	166	70	72	21		1
Starigrad PSO	341	142	492	88	66	32		3
Sukošan PSO	325	177	741	155	161	22		5
Škabrnje PSO	202	101	455	100	68	15		2
Vir PSO	179	75	253	35	90	19		
Vrsi PSO	324	205	656	190	432	57		
Zemunik Donji PSO	304	218	911	179	481	12		15
Benkovac PSO	1 478	895	3 001	672	1 230	401		25
D.Z. Zadarske županije-Zadar SO Polača	334	143	556	91	149	20		12
D.Z. Zadarske županije-Zadar SO Stankovci	311	161	612	94	233	14		19
Biograd n/m PSO	1 912	1 159	3 056	1 328	1 188	264		130
Pakoštane PSO	676	377	1 267	506	459	114		122
Pašman PSO	194	130	456	100	177	44		
Gračac PSO	280	163	731	186	193	74		19
Obrovac PSO	293	122	395	113	120	42		4
Pag PSO	440	332	1 069	274	528	77		25
<b>Ukupno Županija</b>	<b>25 177</b>	<b>14 957</b>	<b>50 956</b>	<b>13 791</b>	<b>17 772</b>	<b>3 594</b>	<b>257</b>	<b>846</b>

Tablica 4.36. Broj osiguranika, korisnika, posjeta, sist. pregleda i obavljenih radova u djelatnosti Zdravstvene zaštite i liječenja usta i zubi za odrasle (20-64 god.) u Zadarskoj županiji u 2010. godini - ordinacije s ugovorom s HZZO-om

Lokacija ustanova-ordinacija	Osobe u skrbi	Koristilo zdravst. zaštitu	Posjeti	Sistem.pregledi	Postupci			
					Plombirani zubi	Izvađeni zubi	Protetski radovi	Liječenje mek. tkiva us. šuplj.
DZ Zadarske županije-Zadar	2 149	694	2 681	484	1 002	187	50	286
Zadar PSO	45 853	35 796	77 268	20 187	26 446	6 284	1 569	3 841
Bibinje PSO	2 569	960	2 861	474	1 320	303	90	260
Sv. Filip i Jakov PSO	869	425	1 088	253	529	177	13	184
Galovac PSO	862	412	1 525	352	481	120	14	54
Jasenice PSO	957	426	1 239	426	418	247	36	90
Nin PSO	1 104	436	1 243	451	451	176	41	141
Novigrad PSO	971	375	1 404	313	364	126	24	12
Poličnik PSO	2 374	1 246	4 017	860	1 775	328	86	134

Lokacija ustanova-ordinacija	Osobe u skrbi	Koristilo zdravst. zaštitu	Posjeti	Sistem.pregledi	Postupci			
					Plombirani zubi	Izvađeni zubi	Protetski radovi	Liječenje mek. tkiva us. šuplj.
Posedarje PSO	1 113	425	931	184	494	255	29	145
Povljana PSO	439	184	795	262	355	41	26	113
Preko PSO	2 230	1 003	2 541	639	1 309	415	79	154
Privlaka PSO	905	394	1 183	276	410	143	49	70
Ražanac PSO	728	288	1 023	102	390	90	28	33
D.Z. Zadarske županije-Zadar SO Sali	452	140	445	190	143	77	9	31
Starigrad PSO	1 419	313	1 029	27	225	130	35	121
Sukošan PSO	1 294	574	2 709	346	906	73	65	151
Škabrnje PSO	607	250	912	230	107	140	19	29
Vir PSO	711	255	756	173	335	103	14	2
Vrsi PSO	1 195	496	1 637	472	594	128	60	20
Zemunik Donji PSO	998	764	1 528	582	644	308	28	47
Benkovac PSO	3 872	1 764	5 104	1 279	1 795	697	115	124
D.Z. Zadarske županije-Zadar SO Polača	888	271	1 216	182	406	37	21	108
D.Z. Zadarske županije-Zadar SO Stankovci	1 012	712	2 003	500	423	18	10	51
Biograd n/m PSO	5 769	2 822	5 887	2 560	2 556	480	148	466
Pakoštane PSO	2 118	916	2 578	1 132	934	183	53	312
Pašman PSO	695	329	1 081	255	402	56	18	4
Gračac PSO	817	380	1 564	411	341	227	30	159
Obrovac PSO	1 000	339	989	313	267	162	43	25
Pag PSO	1 892	984	3 523	802	1 594	238	149	275
<b>Ukupno Županija</b>	<b>87 862</b>	<b>54 373</b>	<b>132 760</b>	<b>34 717</b>	<b>47 416</b>	<b>11 949</b>	<b>2 951</b>	<b>7 442</b>

Tablica 4.37. Broj osiguranika, korisnika, posjeta, sist. pregleda i obavljenih radova u djelatnosti Zdravstvene zaštite i liječenja usta i zubi starije dobi (65 god. i više) u Zadarskoj županiji u 2010. godini - ordinacije s ugovorom s HZZO-om

Lokacija ustanova-ordinacija	Osobe u skrbi	Koristilo zdravst. zaštitu	Posjeti	Sistem.pregledi	Postupci			
					Plombirani zubi	Izvađeni zubi	Protetski radovi	Liječenje mek. tkiva us. šuplj.
DZ Zadarske županije-Zadar	616	163	713	99	185	91	40	86
Zadar PSO	13 602	4 655	15 683	4 153	4 432	3 058	1 336	1 515
Bibinje PSO	556	174	547	81	189	81	38	41
Sv. Filip i Jakov PSO	172	112	188	36	29	65	4	4
Galovac PSO	222	87	312	81	54	38	6	9
Jasenice PSO	192	61	171	61	28	75	18	4
Nin PSO	527	171	465	181	88	173	47	78
Novigrad PSO	463	130	512	90	67	99	16	7
Poličnik PSO	486	190	627	140	142	93	70	41
Posedarje PSO	529	183	631	113	275	184	51	57
Povljana PSO	183	76	412	82	97	68	23	91

Lokacija ustanova-ordinacija	Osobe u skrbi	Koristilo zdravst. zaštitu	Posjeti	Sistem.pregledi	Postupci			
					Plombirani zubi	Izvađeni zubi	Protetski radovi	Liječenje mek. tkiva us. šuplj.
Preko PSO	1 204	492	740	210	259	182	105	40
Privlaka PSO	374	113	399	81	54	72	56	20
Ražanac PSO	500	129	486	44	141	63	25	24
D.Z. Zadarske županije-Zadar SO Sali	331	72	311	95	56	46	25	31
Starigrad PSO	772	148	651	31	80	97	29	147
Sukošan PSO	534	171	575	111	194	31	58	78
Škabrnje PSO	187	57	210	50	10	60	11	10
Vir PSO	297	68	233	19	56	64	13	2
Vrsi PSO	347	109	438	143	54	70	22	11
Zemunik Donji PSO	613	297	489	45	219	152	30	23
Benkovac PSO	1 460	441	1 474	418	192	205	71	37
D.Z. Zadarske županije-Zadar SO Polača	429	85	298	50	69	17	5	40
D.Z. Zadarske županije-Zadar SO Stankovci	682	190	511	52	89	15	8	15
Biograd n/m PSO	1 513	668	1 841	707	274	261	79	135
Pakoštane PSO	414	169	556	177	119	79	41	43
Pašman PSO	406	149	608	121	169	102	27	1
Gračac PSO	496	156	551	179	39	125	21	29
Obrovac PSO	563	167	483	142	76	151	46	6
Pag PSO	741	246	936	194	204	142	94	118
<b>Ukupno Županija</b>	<b>29 411</b>	<b>9 929</b>	<b>32 051</b>	<b>7 986</b>	<b>7 940</b>	<b>5 959</b>	<b>2 415</b>	<b>2 743</b>

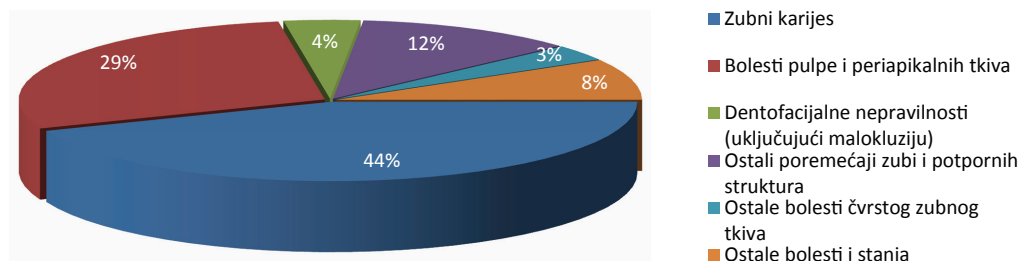
Tablica 4.38. Broj osiguranika, korisnika, posjeta, sist. pregleda i obavljenih radova u djelatnosti Zdravstvene zaštite i liječenja usta i zubi u Zadarskoj županiji u 2010. godini - ordinacije bez ugovora s HZZO-om

Lokacija ustanova-ordinacija	Osobe u skrbi	Koristilo zdravst. zaštitu	Posjeti	Sistem.pregledi	Postupci			
					Plombirani zubi	Izvađeni zubi	Protetski radovi	Liječenje mek. tkiva us. šuplj.
Biograd n/m	758	758	1 373	739	885	255	55	58
Kali	96	96	180	96	85	48	22	25
Pag	482	482	801	444	290	93	34	9
Zadar	12 732	12 732	30 130	9 221	15 126	2 476	1 860	1 468
<b>Ukupno županija</b>	<b>14 068</b>	<b>14 068</b>	<b>32 484</b>	<b>10 500</b>	<b>16 386</b>	<b>2 872</b>	<b>1 971</b>	<b>1 560</b>

Tablica 4.39. Bolesti i stanja utvrđene u djelatnosti Zdravstvene zaštite i liječenja usta i zubi u Zadarskoj županiji u 2010. godini- ordinacije sa i bez ugovora s HZZO-om

Br.	Naziv bolesti ili stanja	Dobne skupine			
		0-6	7-19	20-64	65 i više
1	Poremećaji u razvoju i nicanju zubi	191	1 069	347	
2	Zadržani (retinirani) i uklješteni (impaktirani)	14	331	902	47
3	Zubni karijes	4 192	21 379	47 290	7 190
4	Ostale bolesti čvrstog zubnog tkiva	102	619	4 261	978
5	Bolesti pulpe i periapikalnih tkiva	1 697	9 975	32 958	7 325
6	Akutni i kronični gingivitis	39	554	2 567	1 011
7	Akutni i kronični periodontitis i periodontoza	15	239	3 335	1 567
8	Ostale periodontalne bolesti	7	52	371	179
9	Ostali poremećaji gingive i bezuboga alveolarnog grebena		30	155	138
10	Dentofacijalne nepravilnosti (uključujući malokluziju)	91	6 108	911	229
11	Ostali poremećaji zubi i potpornih struktura	137	1 451	11 326	8 365
12	Ciste oralnog područja koje nisu svrstane drugamo		13	161	14
13	Ostale bolesti čeljusti	18	64	412	141
14	Bolesti žlijezda slinovnica		5	42	15
15	Stomatitis i srodna oštećenja	17	86	497	366
16	Ostale bolesti usana i oralne sluznice		54	132	92
17	Bolesti jezika	2	3	24	15
	<b>UKUPNO BOLESTI I STANJA</b>	<b>6 522</b>	<b>42 032</b>	<b>105 691</b>	<b>27 672</b>

Slika 4.22. Bolesti i stanja utvrđeni u djelatnosti za zaštitu i liječenje usta i zubi u 2010. godini



Izvor podataka za tablice 4.32 - 4.39: Godišnje izvješće djelatnosti za zaštitu usta i zubi

## Djelatnost hitne medicinske pomoći

Tablica 4.40. Broj timova i zdravstvenih djelatnika u djelatnosti HMP u Zadarskoj županiji u 2010. godini

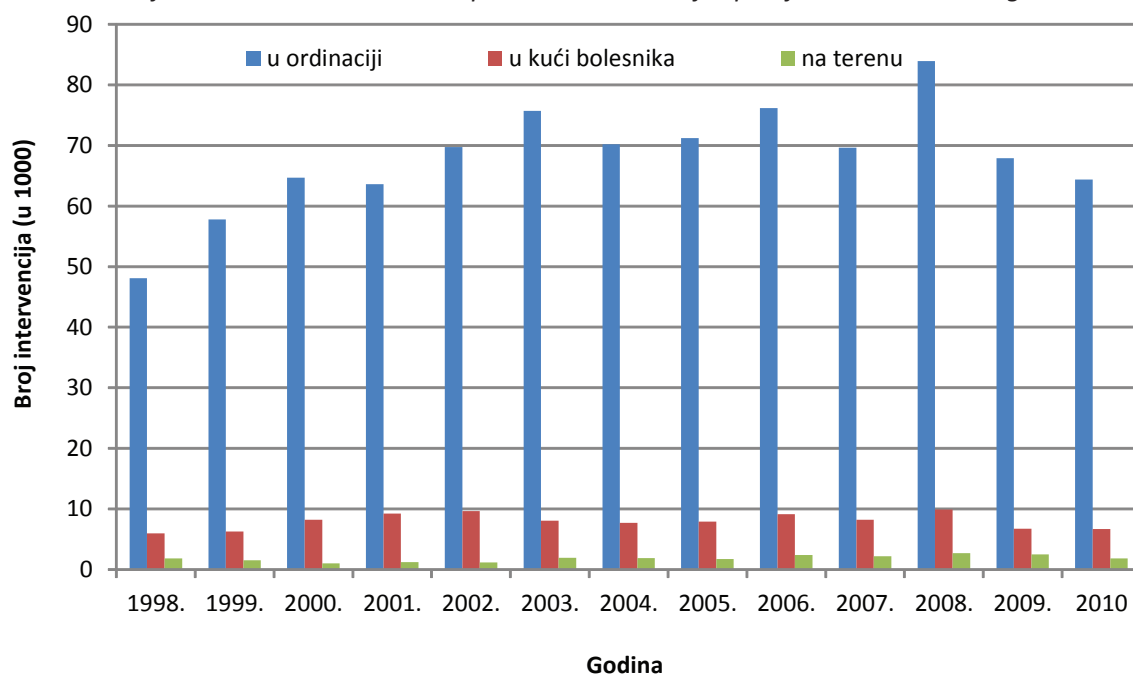
Lokacija ustanova-ordinacija	Broj timova	Dr.Med.		Medicinske sestre	
		Ukupno	Od toga spec.	Više	Srednje
D.Z. Zadarske županije-Zadar R.J. Zadar	8	8			21
D.Z. Zadarske županije-Zadar OOM Božava	1	1			1
D.Z. Zadarske županije-Zadar OOM Iž Veli Iž Mali	1	1	1		
Posedarje-POOM	4	4			4
Preko-POOM	7	7			7
Sali-POOM	2	2			2
Silba-POOM	1	1	1		1
Benkovac-POOM	5	5	1		5
D.Z. Zadarske županije-Zadar R.J Benkovac	1	1			1
Biograd n/m-POOM	8	8	2		8
Nin-POOM	5	5	1		5
Obrovac-POOM	1	1			1
Pag-POOM	4	4	2		4
D.Z. Zadarske županije-Zadar R.J Gračac	1	1			1
Gračac-POOM	2	2	1		2
<b>Ukupno županija</b>	<b>51</b>	<b>51</b>	<b>9</b>		<b>63</b>

Tablica 4.41. Broj stanovnika za koje se osigurava HMP i broj intervencija u djelatnosti HMP

Lokacija ustanova-ordinacija	Broj stanovnika za koje se osigurava HMP	Broj intervencija		
		U ordinaciji	U kući bolesnika	Na terenu
D.Z. Zadarske županije-Zadar	115 000	35 727	3 430	1 166
"D.Z. Zadarske županije-Zadar OOM Božava"	500	201	53	58
"D.Z. Zadarske županije-Zadar OOM Iž Veli Iž Mali"	950	102	18	91
Posedarje-POOM	4 500	1 372	260	6
Preko-POOM	10 000	4 434	766	47
Sali-POOM	1 100	207	197	15
Silba-POOM	600	90	29	57
Benkovac-POOM "D.Z. Zadarske županije-Zadar R.J Benkovac"	14 000	6 927	1 029	30
Biograd n/m-POOM	17 000	6 059	280	64
Nin-POOM	7 500	3 140	167	147
Obrovac-POOM	4 000	266	79	74
Pag-POOM	5 000	4 876	275	44
"D.Z. Zadarske županije-Zadar R.J. Gračac"	8 800	968	92	12
<b>Ukupno županija</b>	<b>188 950</b>	<b>64 369</b>	<b>6 675</b>	<b>1 811</b>

Napomena: U gradovima i općinama bez stalno zaposlenih timova HMP se provodi kroz dežurstvo i pripravnost doktora, najčešće iz djelatnosti opće medicine.

Slika 4.23. Djelatnost Hitne medicinske pomoći u Zadarskoj županiji od 1998. - 2010. godine



Tablica 4.42. Bolesti i stanja utvrđena u djelatnosti Hitne medicinske pomoći u Zadarskoj županiji u 2010. godini

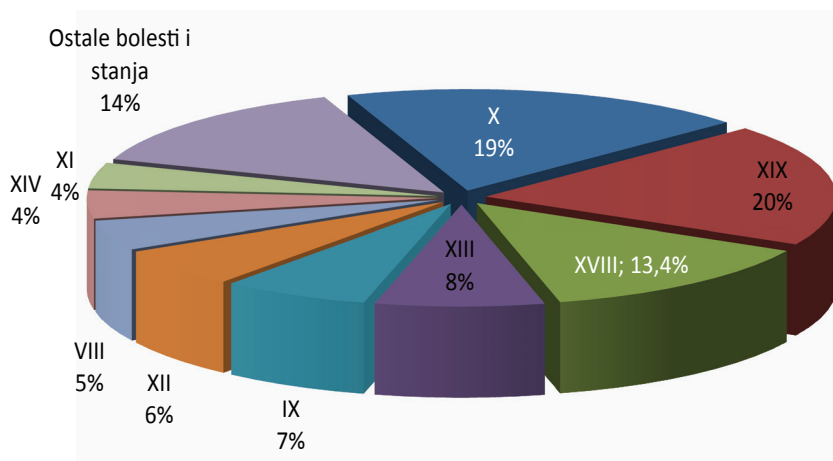
Broj	NAZIV BOLESTI ILI STANJA	Dob 0-6 g.	Dob 7-19 g.	Dob 20-64 g.	Dob 65 g. i više
1	Zarazne bolesti probavnog sustava	261	222	497	179
2	Tuberkuloza dišnih puteva			3	
3	Tuberkuloza drugih organa			1	
4	Hripavac (pertussis)	1			
5	Šarlah (scarlatina)	16	14	5	
6	Druge bakterijske bolesti (osim A37 i A38)	2	2	26	16
7	Sifilis				
8	Gonokokna infekcija				
9	Varicela, morbili i rubeola	38	50	28	
10	Bolest uzrokovana HIV-om				
11	Kandidijaza	2	3	16	7
12	Helmintijaze	2	6	1	
13	Ostale zarazne i parazitarne bolesti	91	74	137	59
I	<b>Ukupno zarazne i parazitarne bolesti</b>	<b>413</b>	<b>371</b>	<b>714</b>	<b>261</b>
14	Zloćudna novotvorina želuca			4	8
15	Zloćudna novotvorina završnog debelog crijeva (rektuma)			8	15
16	Zloćudna novotvorina dušnika (traheje), dušnice (bronha) i pluća			32	42
17	Zloćudni melanom kože			6	9
18	Zloćudna novotvorina dojke			23	25
19	Zloćudna novotvorina vrata maternice				1
20	Zloćudne novotvorine limfnoga, hematopoetičnog i srodnog tkiva		1	9	20
21	Ostale zloćudne novotvorine	1		106	152
22	Novotvorine in situ i dobroćudne nepoznate prirode	3	22	177	66
II	<b>Ukupno novotvorine</b>	<b>4</b>	<b>23</b>	<b>365</b>	<b>338</b>

Broj	NAZIV BOLESTI ILI STANJA	Dob 0-6 g.	Dob 7-19 g.	Dob 20-64 g.	Dob 65 g. i više
23	Anemije zbog manjka željeza	1	2	28	16
24	Druge bolesti krvi i krvotvornog sustava	3	2	16	7
25	Neki poremećaji imunološkog sustava		1	3	1
<b>III</b>	<b>Ukupno bolesti krvi i krvotvornog sust. te određene bol. imun. sust.</b>	<b>4</b>	<b>5</b>	<b>47</b>	<b>24</b>
26	Poremećaji štitnjače		1	39	12
27	Dijabetes melitus		4	114	154
28	Pretilost				2
29	Ostale endokrine bolesti, bolesti prehrane i bolesti metabolizma	2	3	32	39
<b>IV</b>	<b>Ukupno endokrine bolesti, bolesti prehrane i bolesti metabolizma</b>	<b>2</b>	<b>13</b>	<b>185</b>	<b>207</b>
30	Demencija	1		5	62
31	Duševni poremećaji i poremećaji ponašanja uzrokovani uzimanjem alkohola		22	178	23
32	Duševni poremećaji i poremećaji ponašanja uzrokovani psihoaktivnim tvarima		4	125	2
33	Shizofrenija, shizotipni i sumanutni poremećaji		5	182	34
34	Neuroze i afektivni poremećaji povezani sa stresom i somatoformni poremećaji		34	588	151
35	Duševna zaostalost			5	
36	Ostali duševni poremećaji	3	13	258	103
<b>V</b>	<b>Ukupno duševni poremećaji i poremećaji ponašanja</b>	<b>4</b>	<b>78</b>	<b>1341</b>	<b>375</b>
37	Ekstrapiramidalni i poremećaji kretanja			6	23
38	Epilepsija	9	39	144	38
39	Migrena i ostali sindromi glavobolje		16	199	21
40	Cerebralna paraliza i ostali paralitični sindromi			8	11
41	Ostale bolesti i poremećaji živčanog sustava		6	94	91
<b>VI</b>	<b>Ukupno bolesti živčanog sustava</b>	<b>9</b>	<b>61</b>	<b>451</b>	<b>184</b>
42	Konjuktivitis	179	225	757	178
43	Katarakta i druge bolesti leće			12	49
44	Glaukom			14	29
45	Strabizam		2	1	
46	Poremećaji refrakcije i akomodacije	1	3	9	
47	Ostale bolesti oka i adneksa	12	36	184	90
<b>VII</b>	<b>Ukupno bolesti oka i očnih adneksa</b>	<b>192</b>	<b>266</b>	<b>977</b>	<b>346</b>
48	Upala srednjeg uha i druge bolesti srednjeg uha i mastoida	478	431	579	56
49	Oštećenje sluha	1	4	13	3
50	Ostale bolesti uha i mastoidnog tkiva	226	360	660	83
<b>VIII</b>	<b>Ukupno bolesti uha i mastoidnog nastavka</b>	<b>705</b>	<b>795</b>	<b>1252</b>	<b>142</b>
51	Akutna reumatska groznica			1	
52	Kronične reumatske srčane bolesti			5	5
53	Hipertenzivne bolesti		11	933	1030
54	Akutni infarkt miokarda			44	36
55	Druge ishemične bolesti srca		2	227	342
56	Druge srčane bolesti	1	13	185	573
57	Cerebrovaskularni inzult	2	1	54	266

Broj	NAZIV BOLESTI ILI STANJA	Dob 0-6 g.	Dob 7-19 g.	Dob 20-64 g.	Dob 65 g. i više
58	Druge cerebrovaskularne bolesti			4	9
59	Posljedice cerebrovaskularne bolesti		1	8	25
60	Ateroskleroza			2	8
61	Bolesti vena (embolija, tromboza, varices)		2	110	88
62	Ostale bolesti cirkulacijskog sustava	1	6	45	72
<b>IX</b>	<b>Ukupno bolesti cirkulacijskog sustava</b>	<b>4</b>	<b>36</b>	<b>1618</b>	<b>2454</b>
63	Akutne infekcije gornjeg dišnog sustava	2400	2183	3072	333
64	Gripa (influenca)		11	22	3
65	Pneumonija	30	67	245	236
66	Akutni bronhitis i akutni bronhiolitis	366	346	545	252
67	Bronhitis, emfizem, astma i druge kronične opstruktivne bolesti pluća	74	51	152	259
68	Plućne bolesti uzrokovane vanjskim agensima pneumokonioze				
69	Ostale bolesti dišnog sustava	61	111	317	273
<b>X</b>	<b>Ukupno bolesti dišnog sustava</b>	<b>2931</b>	<b>2769</b>	<b>4353</b>	<b>1356</b>
70	Bolesti usne šupljine, žlijezda slinovnica i čeljusti	41	113	575	78
71	Ulkus želuca i duodenuma (gastroduodenalni)		4	76	49
72	Akutna upala crvuljka (apendicitis)	1	39	41	2
73	Preponska kila (ingvinalna hernija)	11	2	24	27
74	Ostale hernije trbušne šupljine	1	1	7	7
75	Bolesti jetre			4034	
76	Žučni kamneci i upala žučnjaka		1	115	88
77	Ostale bolesti probavnog sustava	29	55	631	409
<b>XI</b>	<b>Ukupno bolesti probavnog sustava</b>	<b>83</b>	<b>215</b>	<b>5503</b>	<b>660</b>
78	Infekcije kože i potkožnog tkiva	91	191	832	234
79	Dermatitis, egzemi i urtikarije	391	429	1150	238
80	Ostale bolesti kože i potkožnog tkiva	20	37	88	61
<b>XII</b>	<b>Ukupno bolesti kože i potkožnog tkiva</b>	<b>502</b>	<b>657</b>	<b>2070</b>	<b>533</b>
81	Reumatoidni artritis i druge upalne poliartropatije	4	8	176	117
82	Artroze		1	72	84
83	Kifoza, skolioza i lordoza		2	13	12
84	Spondilopatije			21	10
85	Bolesti intervertebralnih diskova i ostale dorzopatije	4	39	2395	3365
86	Osteoporoza i osteomalacija	1	2	17	11
87	Ostale bolesti mišićno-koštanog sustava	17	65	558	178
<b>XIII</b>	<b>Ukupno bolesti mišićno-koštanog sustava i vezivnog tkiva</b>	<b>26</b>	<b>117</b>	<b>3252</b>	<b>3777</b>
88	Glomerulske bolesti bubrega	1	2	2	6
89	Turbulointersticijske bolesti bubrega	1	6	37	13
90	Bubrežna insuficijencija			19	24
91	Urolitijaza (mokraćni kamenci)		6	365	102
92	Upala mokraćnog mjehura (cistitis)	102	143	836	241
93	Druge bolesti urinarnog sustava (osim N30)	14	12	124	45
94	Hiperplazija prostate			23	38
95	Druge bolesti muških spolnih organa	28	22	75	26
96	Poremećaji u menopauzi			8	

xviii	<b>Ukupno simptoma, znakova i abnormalnih kliničkih i laboratorijskih nalaza nesvrstanih drugamo</b>	<b>1441</b>	<b>1164</b>	<b>3557</b>	<b>8153</b>
97	Ostale bolesti ženskih spolnih organa		44	322	20
XIV	<b>Ukupno bolesti genitourinarnog sustava</b>	<b>172</b>	<b>235</b>	<b>1811</b>	<b>515</b>
98	Pobačaj			57	
99	Porođaj		1	90	
100	Ostala stanja u trudnoći, porođaju i babinjama		5	301	
XV	<b>Ukupno trudnoća, porođaja i babinja</b>		<b>6</b>	<b>448</b>	
101	Određena stanja nastala u perinatalnom razdoblju	5			
XVI	<b>Ukupno određenih stanja nastalih u perinatalnom razdoblju</b>				
102	Prirođene malformacije cirkulacijskog sustava	2			
103	Nespušteni testis	1			
104	Ostale prirodene amlformacije	3		3	
XVII	<b>Ukupno prirođenih malformacija, deformiteta i kromosomskih abnorm.</b>	<b>6</b>		<b>3</b>	
105	Senilnost			7	25
106	Ostali simptomi, znakovi klinički i lab. nalazi nesvrstani drugamo	1441	1164	3550	8128
xviii	<b>Ukupno simptoma, znakova i abnormalnih kliničkih i laboratorijskih nalaza nesvrstanih drugamo</b>	<b>1441</b>	<b>1164</b>	<b>3557</b>	<b>8153</b>
107	Prijelomi	27	167	331	203
108	Dislokacije, uganuća i nategnuća	31	397	921	133
109	Opekline i korozije	58	37	207	42
110	Otrovanja lijekovima i biološkim tvarima	5	9	58	6
111	Ostale ozljede, otrovanja i djelovanja vanjskih uzroka	813	1697	5329	1342
XIX	<b>Ukupno ozljeda, otrovanja i ostalih posljedica vanjskih uzroka</b>	<b>934</b>	<b>2307</b>	<b>6846</b>	<b>1726</b>
112	Osobe koje se koriste zdravstvenom službom zbog pregleda i istraživanja	97	80	301	104
113	Infekcija HIV-om bez simptoma				
114	Druge osobe s opasnošću po zdravlje zbog zaraznih bolesti	2	2	11	4
115	Postupci u vezi sa sprječavanjem neželjene trudnoće		12	39	
	Osobe koje se koriste zdravstvenom službom zbog:				
116	specifičnih postupaka i njege		3	14	7
117	psihosocijalnih i socioekonomskih razloga		2	7	1
118	obiteljskih razloga	1	2	22	18
119	Ostali čimbenici koji utječu na stanja zdravlja i kontakt sa zdravstvenom službom	1	1	104	2
XXI	<b>Ukupno čimbenici koji utječu na stanje zdravlja i kontakt sa zdravstvenom službom</b>	<b>101</b>	<b>102</b>	<b>498</b>	<b>136</b>
	<b>UKUPNO BOLESTI I STANJA</b>	<b>4969</b>	<b>8808</b>	<b>35291</b>	<b>21187</b>
<b>VANJSKI UZROCI MORBIDITETA (DODATNO ŠIFRIRANJE)</b>					
<b>Broj</b>	<b>VANJSKI UZROCI</b>				
<b>120</b>	Nesreće pri prijevozu	3	12	38	8
<b>121</b>	Ostali vanjski uzroci slučajnih ozljeda	384	843	2401	675
<b>122</b>	Namjerno nanesene ozljede		7	19	9
<b>123</b>	Ratne ozljede				
<b>124</b>	Ostali vanjski uzroci ozljeda i trovanja	547	1445	4388	1034
<b>XX</b>	<b>Međubroj za V01-Y98</b>	<b>934</b>	<b>2307</b>	<b>6846</b>	<b>1726</b>

Slika 4.24. Bolesti i stanja utvrđene u djelatnosti Hitne medicinske pomoći u 2010. godini



I	Zarazne i parazitarne bolesti	XI	Bolesti probavnog sustava
II	Novotvorine	XII	Bolesti kože i potkožnog tkiva
III	Bolesti krvi i krvotvornog sustava	XIII	Bolesti mišićno-koštanog sustava
IV	Endokrine bolesti	XIV	Bolesti genitourinarnog sustava
V	Duševni poremećaji i poremećaji ponašanja	XV	Trudnoća, porođaj i babinje
VI	Bolesti živčanog sustava	XVI	Određena stanja nastala u perinatalnom razdoblju
VII	Bolesti oka i očnih adneksa	XVII	Prirođene malformacije
VIII	Bolesti uha i mastoidnog nastavka	XVIII	Simptomi, znakovi i abnormalni klinički i laboratorijski nalazi
IX	Bolesti cirkulacijskog sustava	XIX	Ozljede, otrovanja i neke druge posljedice vanjskih uzroka
X	Bolesti dišnog sustava	XXI	Čimbenici koji utječu na stanja zdravlja

Izvor podataka za tablice 4.40. – 4.42.: Godišnje izvješće djelatnosti hitne medicinske pomoći  
 Obrada podataka: Zavod za javno zdravstvo Zadar

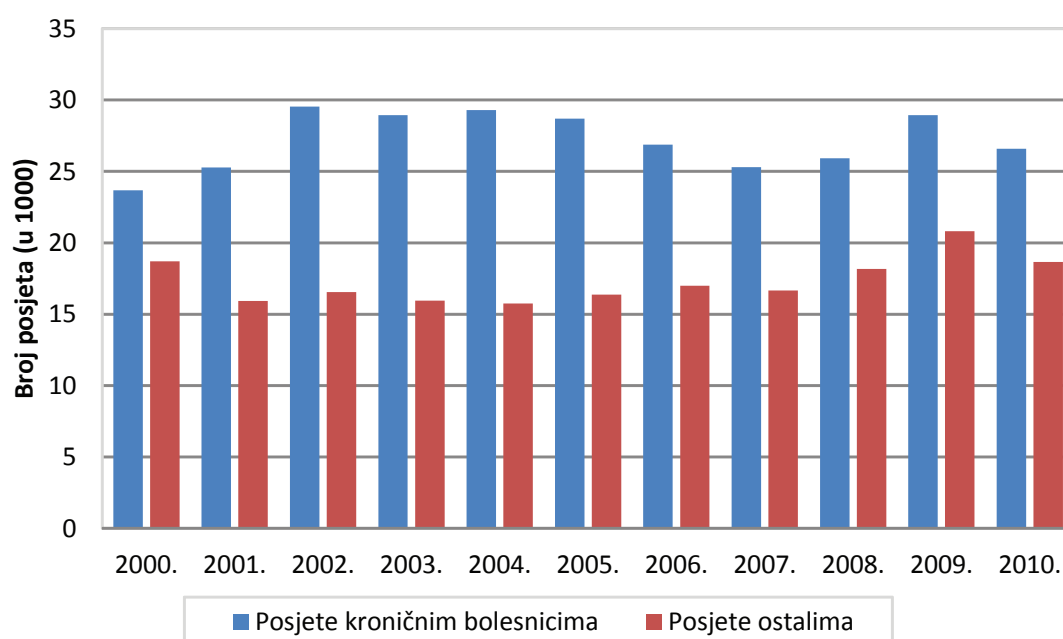
### Patronažna djelatnost

Tablica 4.43. Zdravstveni djelatnici i broj posjeta u patronažnoj djelatnosti u Zadarskoj županiji od 2000. - 2010. godine

Godina	Broj djelatnika	Broj posjeta		
		Kroničnim bolesnicima	Ostalima	Ukupno
2000.	30	23671	18712	42383
2001.	31	25281	15933	41214
2002.	31	29529	16554	46083
2003.	32	28930	15960	44890
2004.	32	29297	15750	45047
2005.	32	28705	16384	45089
2006.	33	26870	16995	43865
2007.	33	25288	16654	41942
2008.	33	25915	18175	44090
2009.	34	28944	50821	49765
2010.	34	26577	18662	45239

Izvor podataka: Godišnje izvješće za patronažnu djelatnost  
 Obrada podataka: Zavod za javno zdravstvo Zadar

Slika 4.25. Patronažne posjete u Zadarskoj županiji od 2000. - 2010. godine



### Zdravstvena njega u kući

Tablica 4.44. Broj zdravstvenih djelatnika i broj posjeta po odgovarajućim skupinama u kućnoj njezi za Zadarsku županiju u 2010. godini

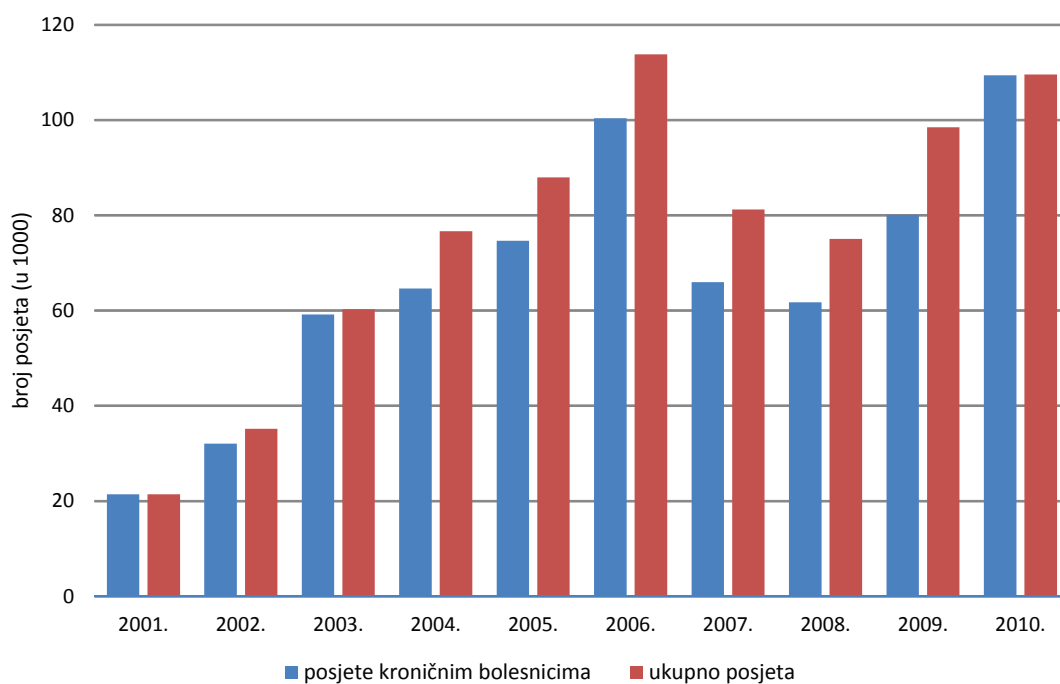
Lokacija	Zdravstveni djelatnici		Broj posjeta				Ukupno
	VŠS	SSS	Malom djetetu	Ostaloj djeci	Kroničnom bolesniku	Ostalima	
Ustanova za zdravstvenu njegu u kući "Za Dar"		6			10 482		10 482
Ustanova za zdravstvenu njegu u kući "Hipokrat Medico"		9			29 487		29 487
Ustanova za zdravstvenu njegu u kući "Vitalis"	9	12			43 392		43 392
Ustanova za zdravstvenu njegu u kući "Nada"		7			14 303		14 303
"Zdravstvena njega u kući Luiza Selin"		2			3 045		3 045
"Zdravstvena njega u kući Dijana Mamić"		2			2 440		2 440
Ustanova za zdravstvenu njegu u kući "Luca"	1	1		160	2 058		2 218
Zdravstvena njega Ivana Molvarec		1			1 095		1 095
Ustanova za zdravstvenu njegu u kući "Prima medici"		2			3 120		3 120
<b>Ukupno</b>	<b>10</b>	<b>42</b>		<b>160</b>	<b>109 422</b>		<b>109 582</b>

Tablica 4.45. Zdravstvena njega u kući u Zadarskoj županiji od 2001. - 2010. godine

Godina	Broj ustanova	Broj djelatnika	Posjete kroničnim bolesnicima	Ukupno posjeta
2001.	3	21	21 443	21 443
2002.	4	27	32 047	35 177
2003.	5	49	59 196	60 305
2004.	6	53	64 616	76 656
2005.	6	53	74 637	87 986
2006.	6	54	100 364	113 771
2007.	7	56	65 947	81 227
2008.	8	54	61 712	75 026
2009.	10	57	80 127	98 502
2010.	9	52	109422	109582

Izvor podataka tablice 4.44. i 4.45.: Godišnje izvješće za zdravstvenu njegu u kući  
Obrada podataka Zavod za javno zdravstvo Zadar

Slika 4.26. Zdravstvena njega u kući u Zadarskoj županiji od 2001. - 2010. godine



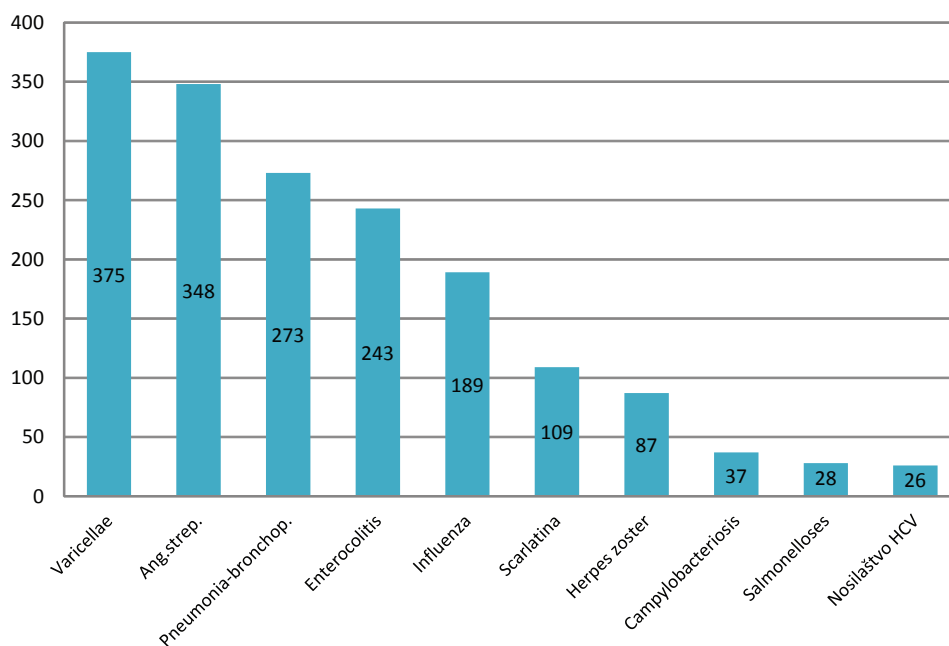
## 5. EPIDEMIOLOŠKA DJELATNOST

Tablica 5.1. Kretanje prijavljenih zaraznih bolesti na području Zadarske županije u razdoblju 2001. - 2010. godine (prijavljeni slučajevi)

Naziv bolesti	2001.	2002.	2003.	2004.	2005.	2006.	2007.	2008.	2009.	2010.
AIDS		2	2	1		1				
Angina. strep.	239	275	246	323	223	280	342	293	308	348
Antrax		1	1		3				2	
Campylobacteriosis										37
Chlamydiasis		1	1	1				4	3	8
Dysentaria bacillaris				1				2		
Echinococcosis	4	5	10	13	2	3	2	1	3	1
Encephalitis	1						2		1	
Enterocolitis	418	371	219	223	183	284	187	444	283	243
Enterovirosis			2			46	32			
Erysipelas	27	22	13	9	14	13	17	14	10	21
Feb. haem. c. sy. ren.		1								
Febris Q	1	4	32	14	6				1	1
Giardiasis							3	4		1
Gonorrhoea	3	3							1	3
Helminthiasis	55	38	30	40	28	23	21	26	12	15
Hepatitis virosa A			2		1		2	2		
Hepatitis virosa B	3	2	6	2	3	4	2		1	1
Hepatitis virosa C	3	1	1	3	1	1	1	1	8	4
Hep. vir. non iden.	2									
Herpes zoster	54	62	59	100	90	87	85	63	88	87
Influenza	1911	910	5406	1706	3812	18	1267	1058	3967	189
Leishmaniasis-Kala Azar										
Legionelosis			1			4		2	2	1
Leptospiroses				1						
Lyme borreliosis	1	1					1			
Malaria	1			1			2			
Mening. epidemica, sepsis	1	3	1	1				1		6
Mening. bakterijski (ostali)	6	2	3	1	2	2	2	2	3	3
Mening. virosa	1	7	1	2	11	8	9	5	1	2
Meningoenceph.									2	
Meningoenceph. acar.										
Mononucleosis inf.	30	28	21	24	19	14	18	33	43	20
Morbilli	2	2								
Nosilaštvo HBs Ag	39	23	22	15	8	10	7	17	10	15
Nosilaštvo HCV	79	65	54	60	37	43	37	23	17	26
Nosil. HBs Ag+HCV	7				1	4	1			1
Nosilaštvo HIV	1	1		2	1			2		
Ornithosis-Psitacosis										
Parotitis epidem.	13	5	4	4	3	2	4	11	3	2
Pediculosis cap. / corp.	5	2	2	3	6	3	4	4	3	1

Naziv bolesti	2001.	2002.	2003.	2004.	2005.	2006.	2007.	2008.	2009.	2010.
Pertussis	4			1		2			1	
Pneumonia-bronchop.	133	121	149	204	228	145	158	152	178	273
Poliomyelitis										
Rickettsioses (osim Febris Q)		2		1						
Rubeola		2		1						
Salmonellosis	160	141	165	88	127	82	66	44	29	28
Scabies	34	23	9	5	5	10	4		1	6
Scarlatina	82	77	90	47	39	56	65	78	62	109
Syphilis		1			1	2			4	3
Tetanus									1	
Toxiinfectio alim.	14	13	6	9	5		3			
Toxoplasmosis			2							
Trichinellosis										
TBC activa	47	44	48	32	30	34	22	30	22	23
Tularemia										
Typhus abdom.										
Typhus exant.										
Varicella	370	959	446	1157	622	785	450	861	408	375
<b>UKUPNO</b>	<b>3751</b>	<b>3220</b>	<b>7054</b>	<b>4095</b>	<b>5511</b>	<b>1966</b>	<b>2816</b>	<b>3177</b>	<b>5478</b>	<b>1853</b>

Slika 5.1. Deset najučestalijih prijavljenih zaraznih bolesti u Zadarskoj županiji u 2010. godini





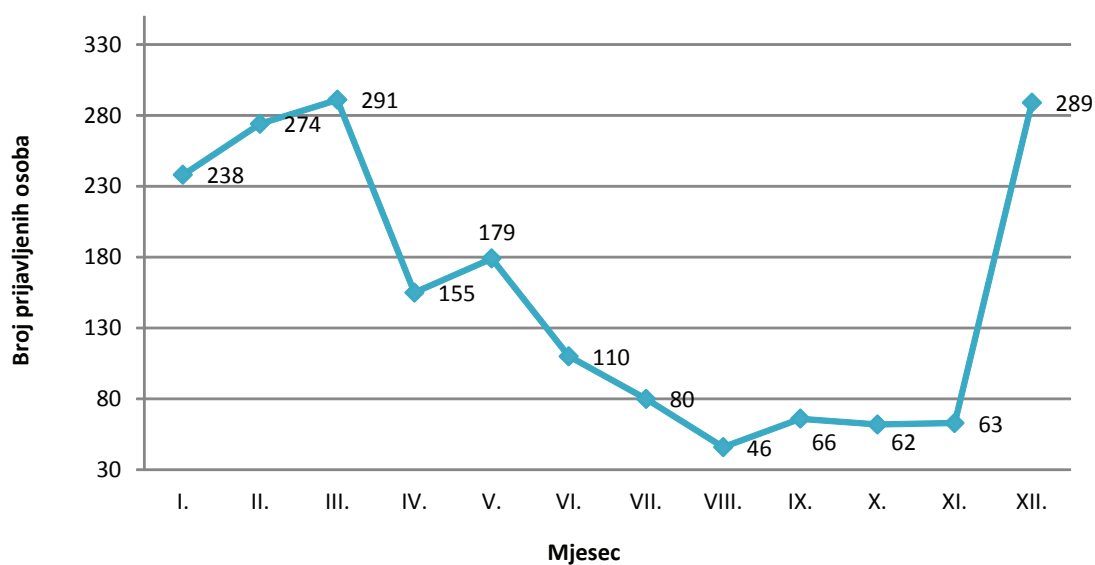
Gradovi / Općine Naziv bolesti	GRADOVI					OPĆINE																												
	Biograd n/m	Benkovac	Obrovac	Pag	Nin	Zadar	Bibinje	Galovac	Grčac	Jasenice	Kalijica	Kukljica	Lišane ostrvičke	Novigrad	Pakoštane	Pašman	Polča	Poličnik	Posedarje	Povljana	Preko	Privlaka	Ražanac	Saili	Stankovci	Starigrad	Sukošan	Sv. Filii i Jakov	Škabrnje	Tkon	Vir	Zemunik Donji		
Mening. virosa	1					1																											2	
Meningoenceph. acuta																																		
Mononucleosis inf.			3			12								1	2										1								20	
Morbilli																																		
Nosilaštvo HBs Ag	2		1		1	5		1		1	1									1					2								15	
Nosilaštvo HCV	1	1	1	1	1	15	2			2									1	1							1					26		
Nosil. HBs Ag+HCV						1																											1	
Nosil. HIV																																		
Ornithosis-Psitacosis																																		
Parotitis epidem.						1												1															2	
Pediculosis cap. / cor						1																											1	
Pertussis																																		
Pneumonia	5	28	2	3	2	165	7	2	2	1		2	4	4	4	4	1	4	4	1	5		1	4			10	4	1				273	
Poliomyelitis																																		
Rubeola																																		
Rickettsioses																																		
(osim Febris Q)																																		
Salmonellosis	2	2				16				1				1													1	1					28	
Scabies							2						2														1	1					6	
Scarlatina	15	2	2	1	6	58	2	1				2	3	2	3			2	2		1	3				3	3	2	1			109		
Syphilis		1				2																											3	
Tetanus																																		
Toxiinfectio alim.																																		
Toxoplasmosis																																		
Trichinellosis																																		
TBC activa	1	2				9		1	1												2				2								23	
Tularemia																																		
Typhus abdom.																																		
Typhus exant.																																		
Varicella	3	5	3	11	6	227	1	1	1	4	1	6	8	1	8	1		10	3	2	13	8					16	13	5	8	18	375		
<b>UKUPNO</b>	<b>39</b>	<b>116</b>	<b>13</b>	<b>32</b>	<b>39</b>	<b>1097</b>	<b>23</b>	<b>10</b>	<b>8</b>	<b>3</b>	<b>57</b>	<b>2</b>	<b>37</b>	<b>43</b>	<b>15</b>	<b>5</b>	<b>37</b>	<b>23</b>	<b>7</b>	<b>15</b>	<b>18</b>	<b>36</b>	<b>13</b>	<b>5</b>	<b>4</b>	<b>56</b>	<b>27</b>	<b>17</b>	<b>4</b>	<b>25</b>	<b>25</b>	<b>1853</b>		

Tablica 5.3. Kretanje prijavljenih zaraznih bolesti u Zadarskoj županiji po mjesecima u 2010. godini

Mjeseci / Naziv bolesti	I.	II.	III.	IV.	V.	VI.	VII.	VIII.	IX.	X.	XI.	XII.	UKUPNO	
													2010	2009
AIDS														
Angina. strep.	38	29	62	40	30	15	19	5	1	10	22	77	348	308
Antrax														2
Campylobacteriosis	2	2	2		4	4	3	1	5	2	1	11	37	
Chlamydia i ostale SPB			1			4	1	2					8	3
Dysentaria bacillaris														
Echinococcosis	1												1	3
Encephalitis														1
Enterocolitis	18	27	26	12	14	17	14	6	22	14	9	64	243	283
Enterovirosis														
Erysipelas			2		2			3	3	1	3	7	21	10
Feb. haem. c. sy. ren.														
Febris Q			1										1	1
Giardiasis			1										1	
Gonorrhoea					1						2		3	1
Helminthiasis	2	3			2	1				3	1	3	15	12
Hepatitis virosa A														
Hepatitis virosa B		1											1	1
Hepatitis virosa C		3		1									4	8
Hep. vir. non iden.														
Herpes zoster	6	9	18	3	5	6	5	4	5	6	5	15	87	88
Influenza	69	83	13	7								17	189	3967
Leishmaniasis-Kala Azar														
Legionellosis	1												1	2
Leptospiroses														
Lyme borreliosis														
Malaria														
Mening. epidemica (sepsis)			1		1				1	2	1		6	3
Mening. bakterijski								1	1		1		3	1
Mening. virosa	1								1				2	2
Meningoenceph.														
Meningoenceph. acar.														
Mononucleosis inf.	1	4	1	1	3		1		3		5	1	20	43
Morbilli														
Nosilaštvo HBs Ag	4				3	1		2	1	2		2	15	10
Nosilaštvo HCV	1	1			6	4		5	3	2	2	2	26	17
Nosil. HBs Ag+HCV										1			1	
Nosilaštvo HIV														
Ornithosis-Psitacosis														
Parotitis epidem.				1				1					2	3
Pediculosis cap. / corp.						1							1	3
Pertussis														1
Pneumonia-bronchop.	27	30	51	34	36	14	6	6	12	9	3	45	273	178

Mjeseci / Naziv bolesti	I.	II.	III.	IV.	V.	VI.	VII.	VIII.	IX.	X.	XI.	XII.	UKUPNO	
													2010	2009
Poliomyelitis														
Rickettsioses (osim Febris Q)														
Rubeola														
Salmonellosis	1	1	2	2	2	1	4	2	5	5	3		28	29
Scabies		2				3						1	6	1
Scarlatina	12	9	13	17	16	10	7	2			4	19	109	62
Syphilis				1					1	1			3	4
Tetanus														1
Toxiinfectio alim.														
Toxoplasmosis														
Trichinellosis														
TBC activa	3	2	2		4		1	1	1	2		7	23	22
Tularemia														
Typhus abdom.														
Typhus exant.														
Varicella	51	68	95	36	50	29	19	5	1	2	1	18	375	408
<b>UKUPNO 2010</b>	<b>238</b>	<b>274</b>	<b>291</b>	<b>155</b>	<b>179</b>	<b>110</b>	<b>80</b>	<b>46</b>	<b>66</b>	<b>62</b>	<b>63</b>	<b>289</b>	<b>1853</b>	<b>5478</b>

Slika 5.2. Sezonsko kretanje prijavljenih zaraznih bolesti u 2010. godini



## Tuberkuloza

Tablica 5.4. Broj novootkrivenih oboljelih osoba od tuberkuloze u 2010. godini u Zadarskoj županiji prema dobi, spolu i lokalizaciji

Dobne skupine	Spol		Lokalizacija		Ukupno
	M	Ž	Respirat.	Ekstraresp.	
0-4					
5-9					
10-14					
15-19					
20-24		1	1		1
25-29	2		2		2
30-34	1	1	2		2
35-39	3	1	4		4
40-44					
45-49	2	1	3		3
50-54	4	1	5		5
55-59	1		1		1
60-64	3		3		3
65-69					
70 i više	2		1	1	2
<b>Ukupno</b>	<b>18</b>	<b>5</b>	<b>22</b>	<b>1</b>	<b>23</b>

Tablica 5.5. Broj novootkrivenih oboljelih osoba od tuberkuloze u 2010. godini u Zadarskoj županiji prema mjestu stanovanja

Mjesto stanovanja	Broj oboljelih
Poličnik	1
Lišane Tinjske	1
Biograd	1
Ugljan	1
Gračac	1
Murvica	1
Zadar	9
Stankovci	2
Rupalj	2
Galovac	1
Preko	1
Tinj	1
Posedarje	1
<b>Ukupno</b>	<b>23</b>

## Obvezatna cijepljenja

Tablica 5.6. Cijepljenje protiv difterije, tetanusa i hripavca provedeno u 2010. godini u Zadarskoj županiji

Epidemiološko područje	Primovakcinacija			Revakcinacija		
	Predviđeno	Cijepljeno	%	Predviđeno	Cijepljeno	%
Benkovac	124	124	100,0	255	251	98,0
Biograd n/m	205	197	96,0	468	453	97,0
Gračac	22	21	95,0	29	25	86,0
Obrovac						
Pag	55	55	100,0	104	104	100,0
Zadar	1 406	1 381	99,0	2 800	2 727	98,0
<b>Ukupno županija</b>	<b>1 812</b>	<b>1 778</b>	<b>98,0</b>	<b>3 656</b>	<b>3 560</b>	<b>97,0</b>

Tablica 5.7. Cijepljenje protiv poliomijelitisa provedeno u 2010. godini u Zadarskoj županiji

Epidemiološko područje	Primovakcinacija			Revakcinacija		
	Predviđeno	Cijepljeno	%	Predviđeno	Cijepljeno	%
Benkovac	124	124	100,0	422	414	98,0
Biograd n/m	205	197	96,0	700	671	96,0
Gračac	22	21	95,0	122	118	97,0
Obrovac				117	117	100,0
Pag	55	55	100,0	104	104	100,0
Zadar	1 406	1 381	98,0	4 120	4 039	98,0
<b>Ukupno županija</b>	<b>1 812</b>	<b>1 778</b>	<b>98,0</b>	<b>5 585</b>	<b>5 463</b>	<b>98,0</b>

Tablica 5.8. Cijepljenje protiv morbila, rubeole i parotitisa provedeno u 2010. godini u Zadarskoj županiji

Epidemiološko područje	Primovakcinacija			Revakcinacija		
	Predviđeno	Cijepljeno	%	Predviđeno	Cijepljeno	%
Benkovac	115	113	99,0	114	111	98,0
Biograd n/m	243	236	97,0	190	187	98,0
Gračac	17	15	88,0	44	40	91,0
Obrovac				42	40	95,0
Pag	56	56	100,0	37	35	95,0
Zadar	1 371	1 360	99,0	1 120	1 096	98,0
<b>Ukupno županija</b>	<b>1 802</b>	<b>1 780</b>	<b>99,0</b>	<b>1 547</b>	<b>1 509</b>	<b>98,0</b>

Tablica 5.9. Ponovno cijepljenje protiv difterije i tetanusa provedeno u 2010. godini u Zadarskoj županiji

Epidemiološko područje	ANA-DI-TE (pro adultis)		
	Predviđeno	Cijepljeno	%
Benkovac	389	379	97,0
Biograd n/m	532	504	95,0
Gračac	125	124	99,0
Obrovac	145	145	100,0
Pag	99	94	95,0
Zadar	3 908	3 804	97,0
<b>Ukupno županija</b>	<b>5 198</b>	<b>5 050</b>	<b>97,0</b>

Tablica 5.10. Ponovno cijepljenje protiv tetanusa 60-godišnjaka (primarno-1 doza) provedeno u 2010. godini u Zadarskoj županiji

Epidemiološko područje	ANA-Te		
	Predviđeno	Cijepljeno	%
Benkovac	132	80	61,0
Biograd n/m	171	155	91,0
Gračac	40	25	63,0
Obrovac	38	30	79,0
Pag	69	67	97,0
Zadar	1 517	636	42,0
<b>Ukupno županija</b>	<b>1 967</b>	<b>993</b>	<b>50,0</b>

Tablica 5.11. Cijepljenje protiv hepatitisa B (VI razredi) provedeno u 2010. godini u Zadarskoj županiji

Epidemiološko područje	Primarno cijepljenje		
	Predviđeno	Cijepljeno	%
Benkovac	195	195	100,0
Biograd n/m	232	230	99,0
Gračac	65	65	100,0
Obrovac	75	73	98,0
Pag	40	40	100,0
Zadar	1 319	1 312	99,0
<b>Ukupno županija</b>	<b>1 926</b>	<b>1 915</b>	<b>99,0</b>

Tablica 5.12. Obvezatno cijepljenje novorođenčadi protiv tuberkuloze na području Zadarske županije u 2010. godini

Epidemiološko područje	Novorođenčad koja podliježe obaveznom cijepljenju	Cijepljeno		Nije cijepljeno zbog		
		Broj	%	bolesti	drugih opravdanih razloga	neopravdanih razloga
Zadar- novorođ. odjel	1 800	1 772	98,00		28	

Tablica 5.13. Obvezatno cijepljenje školske djece protiv tuberkuloze na području Zadarske županije u 2010. godini

Školska djeca											
Epidemiološko područje	Osobe koje podliježu obaveznom testiranju		Testirano		Hipereaktori		Nereaktori		Cijepljeni nereaktori		Primjedba
	Razredi	Br. osoba	Broj	%	Broj	%	Broj	%	Broj	%	
Bankovac	VII.	193	190	98,00	2	0,01	61	32,00	58	95,00	
Biograd n/m	VII.	245	239	98,00	2	0,84	88	37,00	86	98,00	
Gračac	VII.	65	65	100,00	1	1,54	38	58,00	37	97,00	
Obrovac	VII.	74	72	97,00			23	32,00	22	96,00	
Pag	VII.	38	37	97,00			14	38,00	12	86,00	
Zadar	VII.	1 376	1 350	98,00	1	0,08	529	39,00	521	98,00	
<b>Ukupno županija</b>	<b>VII.</b>	<b>1 991</b>	<b>1 953</b>	<b>98,00</b>	<b>6</b>	<b>0,31</b>	<b>753</b>	<b>39,00</b>	<b>736</b>	<b>98,00</b>	

## Rad antirabične ambulante

Tablica 5.14. Antirabična zaštita ljudi u Zadarskoj županiji od 2000. do 2010. godine

Godina	Broj pregledanih	Broj zaštićenih imunoprofilaksom			% zaštićenih
		samo cjepivom	cjepivom + HRIG (serum)	ukupno	
2000	271	43	10	53	19,6
2001	210	34	1	35	16,7
2002	237	40		40	16,9
2003	281	37	2	39	13,9
2004	240	36	2	38	15,8
2005	240	25	1	26	10,8
2006	230	31	1	32	13,9
2007	195	30		30	15,4
2008	242	42	1	43	17,8
2009	247	48	5	53	21,5
2010	206	26		26	12,6
<b>Ukupno:</b>	<b>2599</b>	<b>392</b>	<b>23</b>	<b>415</b>	

Tablica 5.15. Antirabična zaštita ljudi u Zadarskoj županiji u 2010. godini prema zdravstvenom stanju životinja koje su nanijele ozljede

Skupina	Broj pregledanih	Broj zaštićenih imunoprofilaksom		
		Samo cjepivom	Cjepivom+HRIG-om (serum)	Ukupno
A	1	1		1
B	3	3		3
C	30	19		19
D	172	3		3
Ostalo				
<b>Ukupno</b>	<b>206</b>	<b>26</b>		<b>26</b>

A - ozljede od utvrđeno bijesne životinje

B - ozljede od životinje sumnjive na bjesnoću

C - ozljede od nepoznate, uginule, odlutale, ubijene ili divlje životinje

D - ozljeda od životinje koja je nakon 10 dana nadzora ostala zdrava

Tablica 5.16. Antirabična zaštita ljudi (imunoprofilaksom) radi kontakta (ugriza, ogrebotine) prema vrsti životinje u Zadarskoj županiji u 2010. godini

Vrsta životinje	Broj zaštićenih imunoprofilaksom
pas	15
mačka	2
vuk	3
miš	4
gnjurac	2
<b>Ukupno</b>	<b>26</b>

Izvor podataka za tablice 5.1.– 5.16.: Služba za epidemiologiju Zavoda za javno zdravstvo Zadar

**Dio ostalog rada epidemiološke djelatnosti u 2010. godini****1. Rano otkrivanje izvora i sprječavanje širenja zaraznih bolesti**

a) Prijava zaraznih bolesti	
b) Prijava smrti od zarazne bolesti	
c) Prijava epidemije bolesti	
d) Epidemiološki izvid	
• Liječnika.....	605
• Sanitarnog tehničara .....	926
• Liječnika i sanitarnog tehničara.....	15
e) Epidemiološka anketa .....	636
f) Liječnički pregled .....	1827
g) Uzimanje uzoraka (stolica, krv, urin, bris ždrijela, nosa, kože, radnih površina, drugo) .....	143

**2. Zdravstveni nadzor**

a) Zdravstveni nadzor putnika u međunarodnom prometu	
• Zdravstveni nadzor na koleru .....	6
• Zdravstveni nadzor na malariju .....	6
• Zdravstveni nadzor na žutu groznicu.....	5
b) Zdravstveni nadzor nad određenim kategorijama zaposlenih osoba (koje rade u proizvodnji i prometu živežnih namirnica, lijekova, kozmetičkih preparata, osoba koje rade u zdravstvu, prosvjeti, dječjim vrtićima, na pružanju higijenske njege ljudima, itd).....	18344
c) Zdravstveni nadzor nad osobama koje su kliconoše ili se sumnja da su kliconoše određenih zaraznih bolesti .....	104
d) Pregledom stolice, krvi, brisa ždrijela i nosa, ispljuvka na kliconoštvo i parazitonoštvo kod zaposlenih i drugih osoba utvrđeno je slijedeće:	
• Salmonella enteritidis .....	33
• Salmonella Napuli .....	2
• Salmonella Hader .....	1
• Salmonella typhi murium.....	2
• Salmonella grupe B .....	3
• Salmonella grupe C	
• Salmonella grupe D	
• Salmonella species .....	2
• Salmonella Livingstone	
• Salmonella Coeln.....	1
• Salmonella Dubrovnik	
• Malaria	
• Lamblia intestinalis (Giardia Lamblia) .....	4
• Enterobius vermicularis	
• Campylobacter jejuni .....	28
• Rota virus	
• Neisseria meningitidis.....	3
• Staphylococcus aureus	
• HBV .....	9
• HCV .....	12
• TBC .....	3
• HAV	
• HIV .....	1

**3. Imunizacija (broj cijepljenih osoba) – u epidemiološkoj ambulanti**

a) protiv trbušnog tifusa .....	23
b) protiv žute groznice .....	293
c) protiv hepatitisa B .....	90
d) protiv HPV .....	3
e) protiv bjesnoće .....	26
f) protiv tetanusa .....	6
g) protiv difterije i tetanusa .....	1
h) protiv ospica, zaušnjaka i rubeole .....	3
i) protiv hepatitisa A .....	8
j) protiv pneumokoknih infekcija .....	19
k) protiv gripe .....	523
l) protiv meningokoknog meningitisa .....	5
m) protiv krpeljnog meningoencefalitisa:	
odrasli .....	3
djeca .....	
n) Varilix .....	3
o) HRIG .....	0
p) HBIG .....	7
q) HTIG .....	2
r) Twinrix .....	15

**4 Zdravstveno prosvjeđivanje.....**

a) predavanja .....	
b) tečajevi higijenskog minimuma .....	

**5 Protuepidemijska DDD.....**

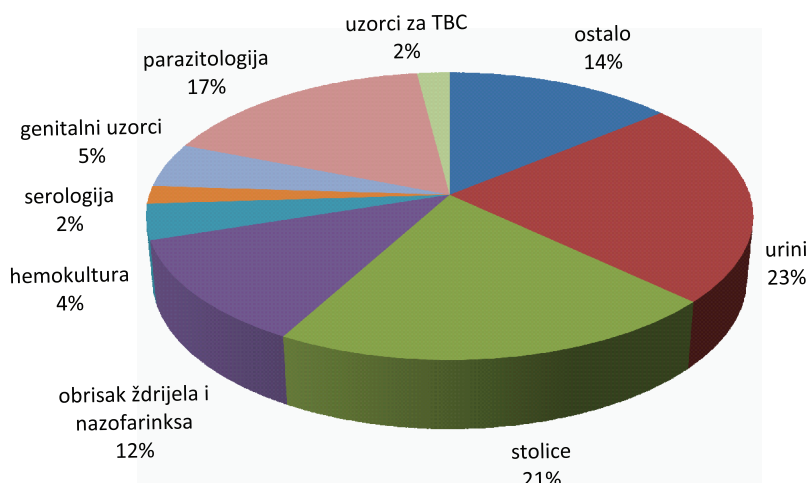
a) dezinfekcija .....	
b) dezinsekcija .....	

## 6. ETIOLOŠKA DIJAGNOSTIKA U MIKROBIOLOŠKOM LABORATORIJU

Tablica 6.1. Mikrobiološka dijagnostika u 2010. godini

	Broj uzoraka
crijevne inf. /kult.	18150
respiratorne inf. /kult.	12856
urogenitalne inf. /kult.-PCR	27904
anaerobne bakterije	2428
infekcije SŽS/CSL det./izol.	116
dijagnostika sepse det./izol.	3796
bakteriološka serologija	296
parazitologija det.	14097
parazitološka serologija	354
mikologija det.	243
mikološka serologija	0
enteralni virusi i dr. det.	1387
respirat. virusi i dr. det.	22
virološka serologija	1212
virusi hepatitisa (ag i at)	121
HIV	147
OSTALO	1806
<b>Ukupno</b>	<b>84935</b>

Slika 6.1. Udio pojedinih vrsta uzoraka obrađenih u mikrobiološkom laboratoriju u 2010. godini



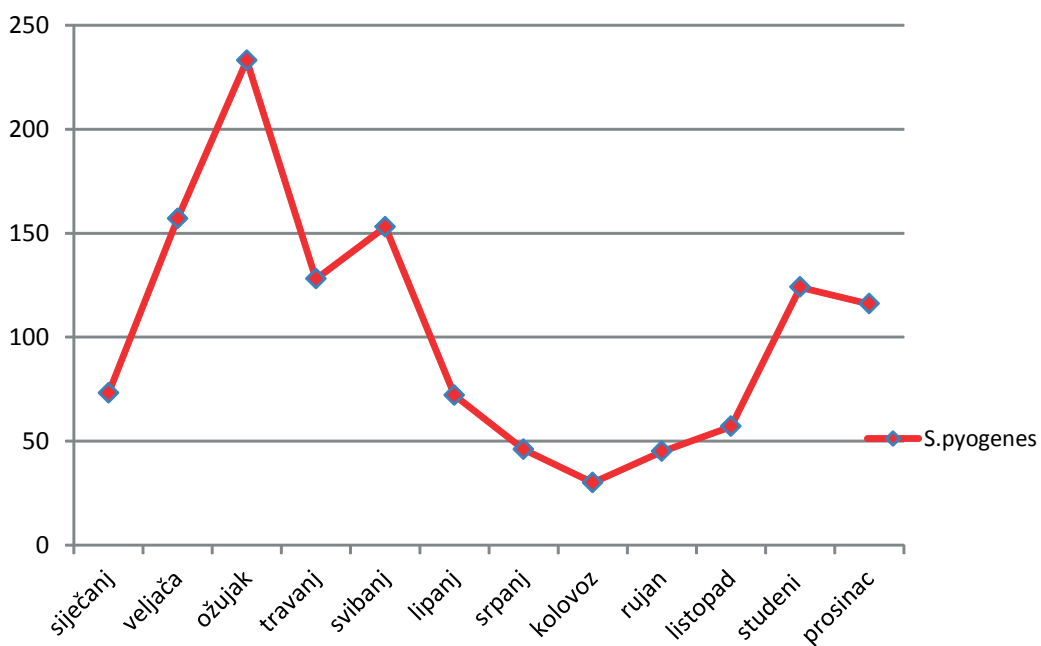
## Infekcije respiratornog sustava

U 2010. godini obrađeno je 7238 obrisaka ždrijela i 2914 obrisaka nazofarinksa. Najčešći izolati prikazan su u Tablici 6.2.

Tablica 6.2. Najčešći izolati u obrisku ždrijela i nazofarinksa

<b>Streptococcus pyogenes</b>	1270
<b>Moraxella catarrhalis</b>	170
<b>Streptococcus pneumoniae</b>	144
<b>Haemophilus influenzae</b>	129

Slika 6.2. Broj izoliranih *Streptococcus pyogenes* tijekom 2010. godine



Od ukupnog broja izoliranih piogenih streptokoka, bilo je 7% izolata rezistentnih na makrolide (azitromicin) i 3% izolata rezistentnih na klindamicin. Rezistencija na penicilin u piogenih streptokoka još nije zabilježena.

## Infekcije mokraćnog i spolnog sustava

U 2010.godini obrađeno je 18879 uzoraka urina, od kojih je 43% urednih nalaza (Saprofitna flora).

Tablica 6.3. Najčešći izolati u urinu u 2010. godini

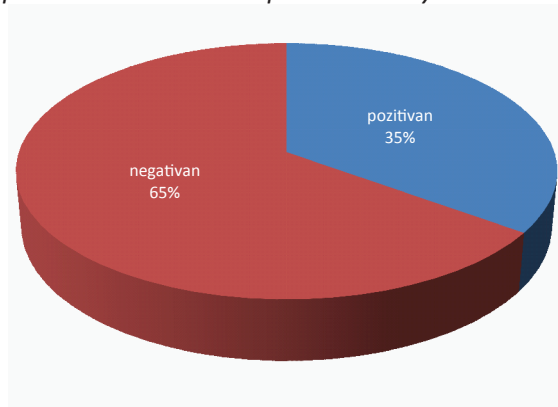
<b>E.coli</b>	4097	21,70%
<b>E.faecalis</b>	997	5,30%
<b>K.pneumoniae</b>	406	2,15%
<b>P.mirabilis</b>	920	4,80%
<b>BHS B</b>	502	2,66%

Od 4097 izoliranih *E.coli*, 52 (1,20%) je bilo ESBL sojeva.

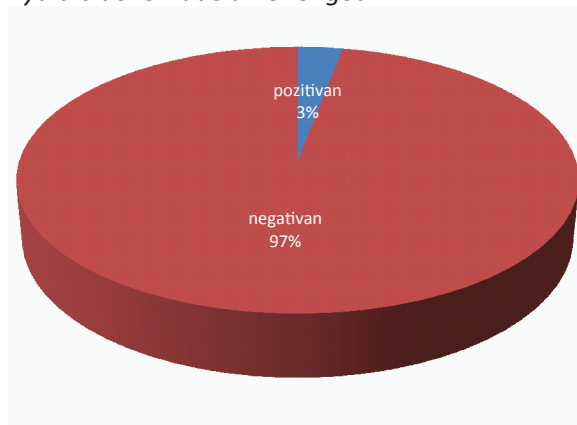
Od 406 izoliranih *K. pneumoniae* 127 (23,80%) je bilo ESBL sojeva.

U 2010. godini obrađeno je 2 768 obrisaka cerviksa i 155 obrisaka uretre na *Mycoplasma hominis* i *Ureaplasma urealyticum*. Iz 140 obrisaka cerviksa i 5 obriska uretre izolirana je *M. hominis*, a u 858 obrisaka cerviksa i 31 obriska uretre izolirana je *U. urealyticum*. Učestalost izolata u genitalnim uzorcima prikazana je na grafikonu 3,4 i 5.

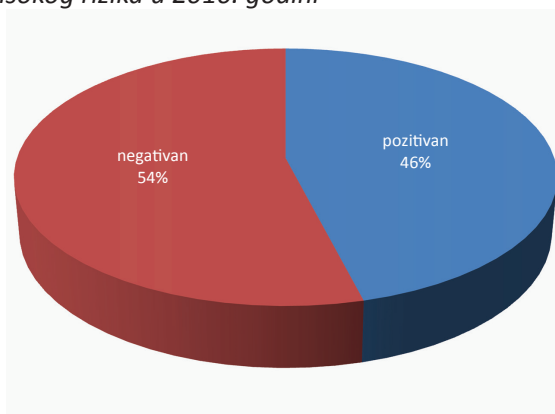
Slika 6.3. Udio pozitivnih *Mycoplasma hominis* i *Ureaplasma urealyticum* u 2010. godini



Slika 6.4. Udio pozitivnih *Chlamydia trachomatis* u 2010. godini



Slika 6.5. Udio pozitivnih HPV visokog rizika u 2010. godini

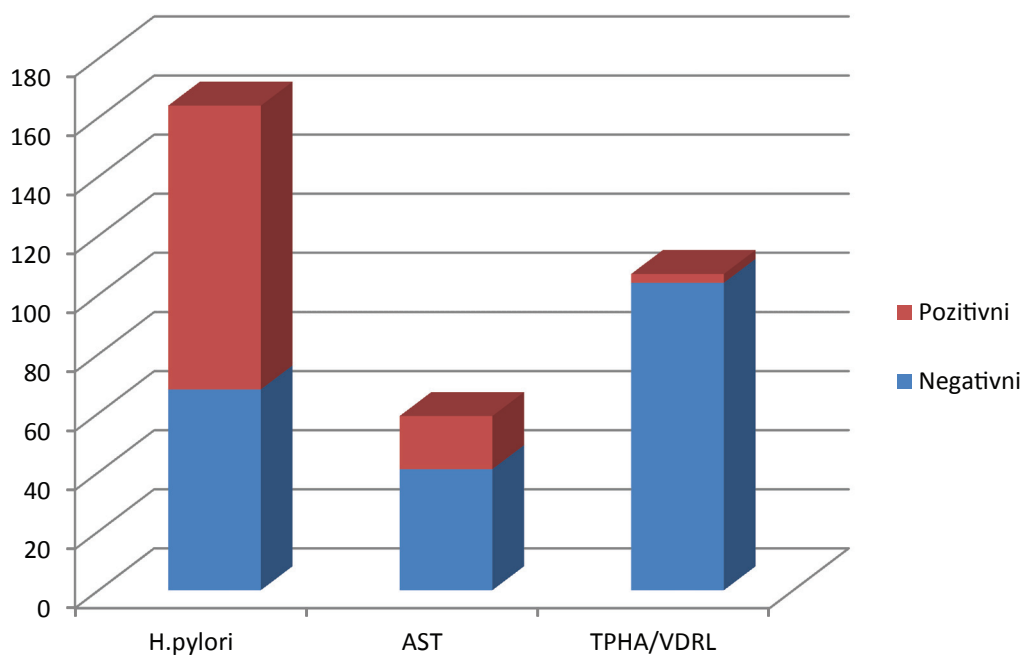


## Serološke pretrage

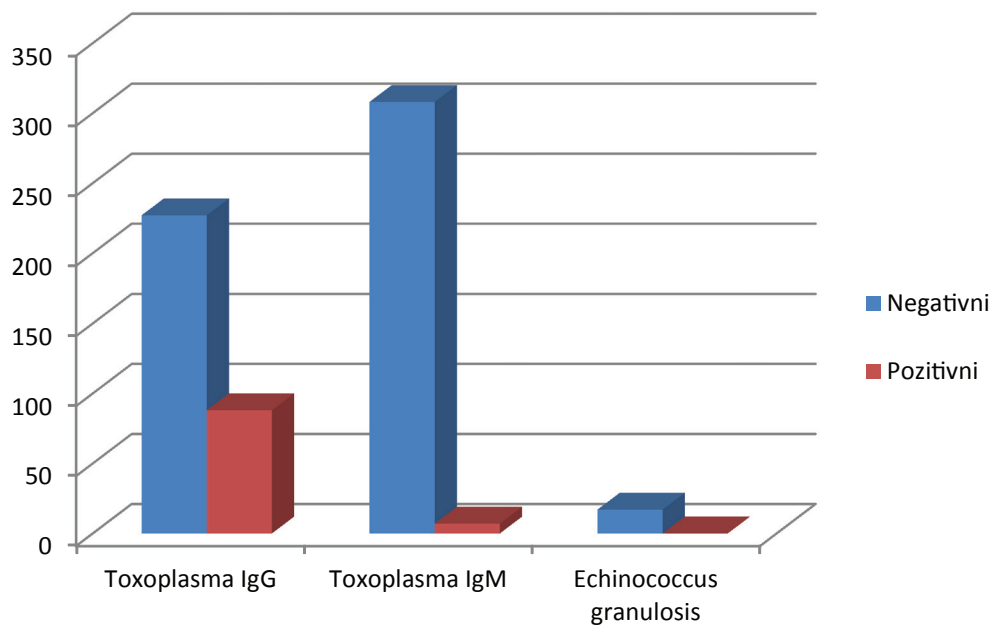
Tablica 6.4. Serološke pretrage u 2010. godini

	Broj seroloških pretraga
bakteriološka serologija	330
parazitološka serologija	647
virološka serologija	3894
<b>Ukupno</b>	<b>4871</b>

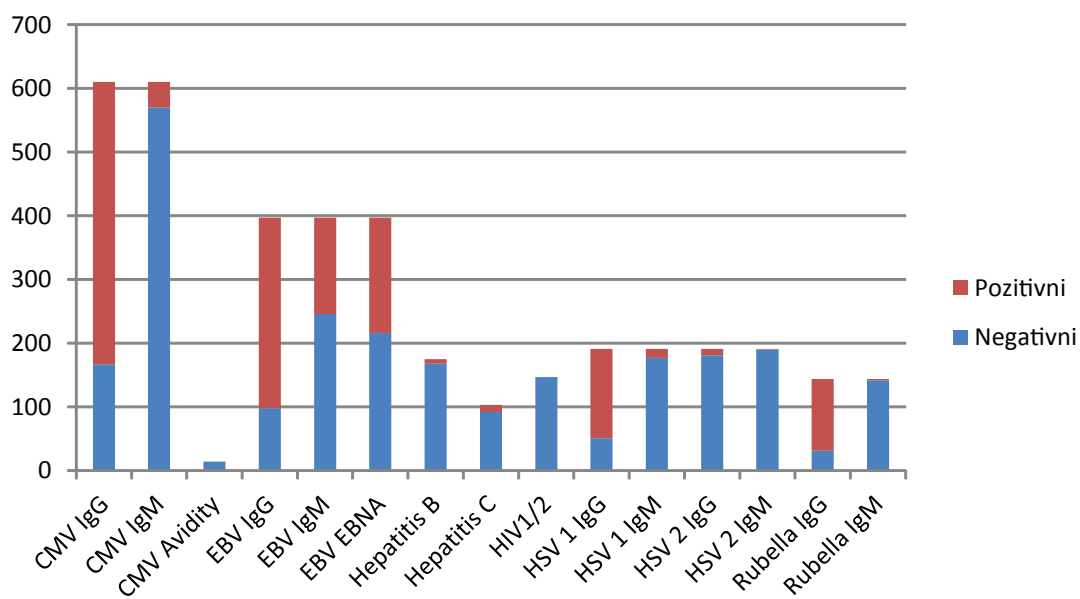
Slika 6.6. Bakteriološka serologija - broj pozitivnih



Slika 6.7. Parazitološka serologija - broj pozitivnih



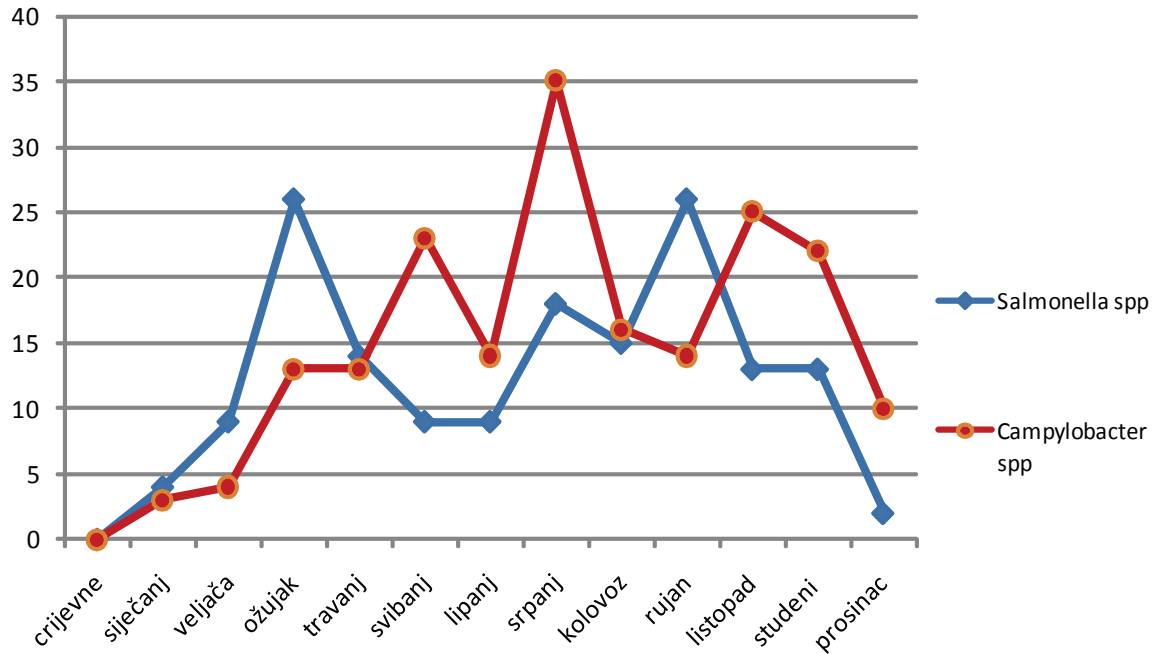
Slika 6.8. Virološka serologija - broj pozitivnih



## Bolesti probavnog sustava

Tijekom 2010. godine obrađeno je 18 150 uzoraka stolice u kojima je izolirano 158 Salmonella spp. (67 primoizolata) i 192 Campylobacter spp. (159 primoizolata).

Slika 6.9. Broj izoliranih crijevnih patogena tijekom 2010. godine



Tijekom 2010. godine testiran je 551 uzorak stolice na antigen *Helicobacter pylori* od kojih je bilo 141 (25,6%) pozitivnih.

Na virusne uzročnike testirano je 1 387 uzoraka (vidi tablicu 6.5.)

Tablica 6.5. Dokaz antigena Adeno, Rota i Noro virusa u 2010. godini

	broj uzoraka	pozitivni
Adenovirus	667	13
Rota virus	671	81
Noro virus	49	8

U 2010. godini u Laboratoriju za dijagnostiku tuberkuloze obrađeno je 1 832 uzorka od 658 pacijenata. Zabilježeno je 15 novih slučajeva (primoizolacija) tuberkuloze. Nije zabilježena pojava rezistentnih sojeva među novim i starim slučajevima bolesti.

Izvor podataka za tablice 6.1. – 6.5.: Služba za mikrobiologiju i parazitologiju Zavoda za javno zdravstvo Zadar

## 7. PREVENCIJA, IZVANBOLNIČKO LIJEČENJE OVISNOSTI I MENTALNO ZDRAVLJE

Tablica 7.1. Ukupno liječene osobe tijekom 2010. godine

MJESTO STANOVANJA	BROJ OSOBA
Zadarska županija	698
Ostale županije	66
Stranci	6
<b>UKUPNO:</b>	<b>770</b>

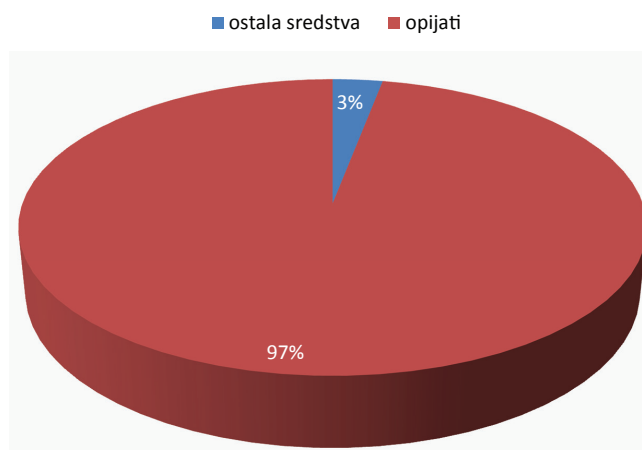
Tablica 7.2. Broj liječenih iz Zadarske županije po spolu i dijagnozi

"ŠIFRA BOLESTI PO MKB-u"	M	Ž	UKUPNO
F10	4	0	4
F11 - F19	507	82	589
F20 - F99	12	11	23
Z00 - Z99	43	34	77
OSTALO	5	0	5
<b>UKUPNO</b>	<b>571</b>	<b>127</b>	<b>698</b>

Tablica 7.3. Ovisnici i konzumenti po psihoaktivnom sredstvu

PSIHOAKTIVNO SREDSTVO	UKUPNO LIJEČENI	NOVOREGISTRIRANI		UMRLI
		broj	udio u liječenima	
OPIJATI	572	21	3,67	6
MARIHUANA	12	1	8,33	0
ANKSIOLITICI	1	0	0,00	0
KOKAIN	1	1	100,00	0
PSIHOSTIMULANSI	1	0	0,00	0
VIŠE PSIHOAKTIVNIH TVARI	2	1	50,00	0
<b>UKUPNO:</b>	<b>589</b>	<b>24</b>	<b>4,07</b>	<b>6</b>

Slika 7.1. Udio liječenih osoba zbog zlouporabe opijata i ostalih sredstava



Tablica 7.4. Opijatni ovisnici po dobi i statusu

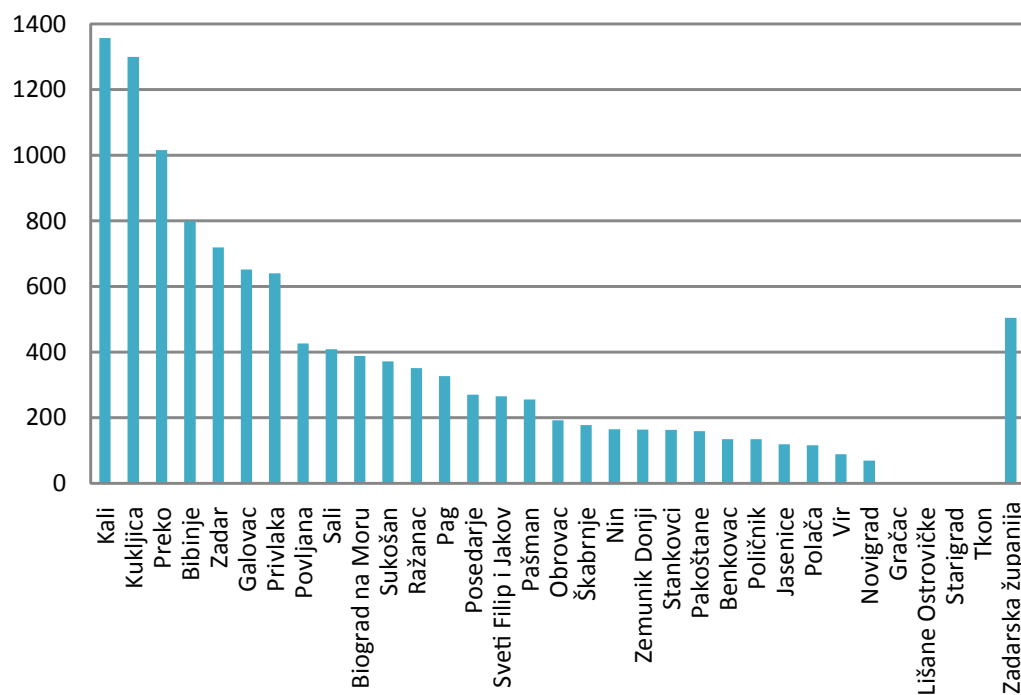
DOBNA GRUPA	NA SUPSTITUCIJSKOJ TERAPIJI (N)	APSTINENTI (N)	UKUPNO (N)
15-19	1	0	1
20-24	10	1	11
25-29	78	6	84
30-34	145	14	159
35-39	157	8	165
40-44	76	6	82
45-49	44	2	46
50-54	16	0	16
55-59	6	0	6
60-64	2	0	2
<b>UKUPNO</b>	<b>535</b>	<b>37</b>	<b>572</b>

Tablica 7. 6. Opijatski ovisnici na supstitucijskoj terapiji po mjestu stanovanja

GRAD/OPĆINA	BR. STANOVNIKA U DOBI 15 - 64 GODINA*	BROJ "AKTIVNIH" LIJEČENIH OSOBA (N)	STOPA/100 000 ST.*
Kali	1106	15	1356
Kukljica	385	5	1299
Preko	2365	24	1015
Bibinje	2629	21	799
Zadar	49638	357	719
Galovac	767	5	652
Privlaka	1406	9	640
Povljana	469	2	426
Sali	979	4	409
Biograd na Moru	3607	14	388
<b>Sukošan</b>	<b>2961</b>	<b>11</b>	<b>371</b>
<b>Ražanac</b>	<b>1995</b>	<b>7</b>	<b>351</b>
<b>Pag</b>	<b>2753</b>	<b>9</b>	<b>327</b>
<b>Posedarje</b>	<b>2225</b>	<b>6</b>	<b>270</b>

GRAD/OPĆINA	BR. STANOVNIKA U DOBI 15 - 64 GODINA*	BROJ "AKTIVNIH" LIJEČENIH OSOBA (N)	STOPA/100 000 ST.*
Sveti Filip i Jakov	3016	8	265
Pašman	1176	3	255
Obrovac	2085	4	192
Škabrnje	1126	2	178
Nin	3032	5	165
Zemunik Donji	1221	2	164
Stankovci	1228	2	163
Pakoštane	2515	4	159
Benkovac	5938	8	135
Poličnik	2971	4	135
Jasenice	840	1	119
Polača	862	1	116
Vir	1126	1	89
Novigrad	1444	1	69
Gračac	2258	0	0
Lišane Ostrovičke	451	0	0
Starigrad	1130	0	0
Tkon	444	0	0
<b>Zadarska županija</b>	<b>106.148</b>	<b>535</b>	<b>504</b>

Slika 7.2. Opijatski ovisnici na supstitucijskoj terapiji po mjestu stanovanja - STOPA/100 000 ST.\*



\* Broj stanovnika kao i stopa liječenih izračunat je na temelju Popisa stanovništva iz 2001. godine

Tablica 7.7. Prikaz obavljenih usluga u Službi za prevenciju i izvanbolničko liječenje ovisnosti i mentalno zdravlje

VRSTA USLUGE	KOLIČINA
Prva ambulantna psihijatrijska obrada	569
Psihoterapija - površinska	23
Ponovni ambulantni psihijatrijski pregled	2.198
Psihoterapija ponašanja	2.811
Obiteljska psihoterapija	63
Grupna psihoterapija s koterapeutom	30
Prvi pregled	617
Kontrolni pregled	2.107
Rad na modifikaciji ponašanja ovisnika	2.257
Individualni savjetovanišni tretman s ovisnikom	979
Obiteljski savjetovanišni tretman obitelji ovisnika	232
Kraći psihodijagnostički intervju	4
Prikupljanje podataka - dijagnostičkim postupcima i metodama - kategorija D	20
Uzimanje urina	4.256
Testiranje urina na prisustvo droga i njihovih metabolita	7.529
Uzimanje kapilarne krvi	5
Testiranje iz kapilarne krvi na HIV, HCV, HBV i sifilis	12
Intervju s ovisnikom kod prvog dolaska	20
Pomaganje u rješavanju zdravstvenih potreba ovisnika	1.797
Savjet ovisniku ili članu obitelji (do 5 minuta)	6.226
Savjet telefonom bolesniku ili članu obitelji	1.041
Ispunjavanje Pompidou upitnika	559
Ekspertiza specijalističkog tima	15
Ekspertiza specijaliste pojedinca	22
<b>UKUPNO:</b>	<b>33392</b>

Izvor podataka za Tablice 7.1. – 7.7.: Služba za prevenciju i izvanbolničko liječenje ovisnosti i mentalno zdravlje Zavoda za javno zdravstvo Zadar

## 8. ZDRAVSTVENA EKOLOGIJA

## Godišnji izvještaj o ispitivanju namirnica, predmeta opće uporabe i voda u 2010. godini

Tablica 8.1. Zdravstvena ispravnost namirnica i predmeta opće uporabe u Zadarskoj županiji u 2010. godini

		Domaća proizvodnja	Uvoz	Ukupno
Uzorci namirnica	<b>Mikrobiološki pregledano</b>	<b>2055</b>	<b>27</b>	<b>2082</b>
	Odgovara	1803	27	1830
	Ne odgovara	252	0	252
	<b>Kemijski pregledano</b>	<b>319</b>	<b>34</b>	<b>353</b>
	Odgovara	315	31	346
	Ne odgovara	4	3	7
Uzorci predmeta opće uporabe	<b>Mikrobiološki pregledano</b>	<b>61</b>	<b>1</b>	<b>62</b>
	Odgovara	60	1	61
	Ne odgovara	1	0	1
	<b>Kemijski pregledano</b>	<b>34</b>	<b>15</b>	<b>49</b>
	Odgovara	34	15	49
	Ne odgovara	0	0	0
Brisevi	<b>Ukupno</b>	<b>2616</b>	<b>0</b>	<b>2616</b>
	Odgovara	2398	0	2398
	Ne odgovara	218	0	218

Tablica 8.2. Mikrobiološka ispravnost namirnica domaće proizvodnje i iz uvoza u Zadarskoj županiji u 2010. godini

Vrsta namirnica	Broj pregledanih uzoraka		Broj pregledanih uzoraka		Ukupno	
	Ukupno	Od toga ne odgovara	Ukupno	Od toga ne odgovara	Ukupno	Od toga ne odgovara
Mlijeko i mliječni proizvodi	282	33	0	0	282	33
Meso i mesni proizvodi	63	3	0	0	63	3
Ribe i proizvodi od ribe, školjke i rakovi	19	4	0	0	19	4
Jaja i proizvodi od jaja	2	0	0	0	2	0
Žitarice i proizvodi od žitarica	0	0	1	0	1	0
Pekarski proizvodi	692	75	2	0	694	75
Šećer, bomboni, čokolada i med	4	0	0	0	4	0
Voće i proizvodi, povrće i proizvodi	17	3	3	0	20	3
Masti i ulja	8	0	1	0	9	0
Aditivi i začini	14	2	10	0	24	2
Bezalkoholna pića	71	2	9	0	80	2
Pivo, alkoholna pića i vino	6	0	0	0	6	0
Sladoled	216	49	0	0	216	49
Gotova jela	661	81	1	0	662	81
<b>UKUPNO</b>	<b>2055</b>	<b>252</b>	<b>27</b>	<b>0</b>	<b>2082</b>	<b>252</b>

Tablica 8.3. *Kemijska ispravnost namirnica domaće proizvodnje i iz uvoza u Zadarskoj županiji u 2010. godini*

Vrsta namirnica	Domaća proizvodnja		Uvoz		Ukupno	
	Broj pregledanih uzoraka		Broj pregledanih uzoraka			
	Ukupno	Od toga ne odgovara	Ukupno	Od toga ne odgovara	Ukupno	Od toga ne odgovara
Mlijeko i mliječni proizvodi	7	0	0	0	7	0
Meso i mesni proizvodi	17	2	0	0	17	2
Ribe i proizvodi od ribe, školjke i rakovi	29	0	0	0	29	0
Žitarice i proizvodi od žitarica	0	0	1	0	1	0
Pekarski proizvodi	8	0	2	0	10	0
Šećer, bomboni, čokolada i med	7	0	0	0	7	0
Voće i proizvodi, povrće i proizvodi	17	1	3	0	20	1
Masti i ulja	30	0	1	0	31	0
Aditivi i začini	13	1	13	3	26	4
Bezalkoholna pića	59	0	9	0	68	0
Pivo, alkoholna pića i vino	15	0	4	0	19	0
Sladoled	46	0	0	0	46	0
Ostalo	71	0	1	0	72	0
<b>UKUPNO</b>	<b>319</b>	<b>4</b>	<b>34</b>	<b>3</b>	<b>353</b>	<b>7</b>

Tablica 8.4. *Mikrobiološka ispravnost predmeta opće uporabe domaće proizvodnje i iz uvoza u Zadarskoj županiji u 2010. godini*

Vrsta namirnica	Domaća proizvodnja		Uvoz		Ukupno	
	Broj pregledanih uzoraka		Broj pregledanih uzoraka			
	Ukupno	Od toga ne odgovara	Ukupno	Od toga ne odgovara	Ukupno	Od toga ne odgovara
Ambalaža za namirnice i predmete opće uporabe	37	0	1	0	38	0
Kozmetički proizvodi	24	1	0	0	24	1
<b>UKUPNO</b>	<b>61</b>	<b>1</b>	<b>1</b>	<b>0</b>	<b>62</b>	<b>1</b>

Tablica 8.5. Kemijska ispravnost predmeta opće uporabe domaće proizvodnje i iz uvoza u Zadarskoj županiji u 2010. godini

Vrsta namirnica	Domaća proizvodnja		Uvoz		Ukupno	
	Broj pregledanih uzoraka		Broj pregledanih uzoraka			
	Ukupno	Od toga ne odgovara	Ukupno	Od toga ne odgovara	Ukupno	Od toga ne odgovara
Posuđe, pribor, oprema i uređaji za proizvodnju namirnica i predmeta opće uporabe	0	0	13	0	13	0
Ambalaža za namirnice i predmete opće uporabe	0	0	2	0	2	0
Dječje igračke	23	0	0	0	23	0
Kozmetički proizvodi	10	0	0	0	10	0
Sredstva za održavanje čistoće	1	0	0	0	1	0
<b>UKUPNO</b>	<b>34</b>	<b>0</b>	<b>15</b>	<b>0</b>	<b>49</b>	<b>0</b>

Tablica 8.6. Rezultati kontrole vode u Zadarskoj županiji u 2010. godini

	KEMIJSKI PREGLEDANO		MIKROBIOLOŠKI PREGLEDANO	
	Broj uzoraka	Od toga ne odgovara	Broj uzoraka	Od toga ne odgovara
Voda za piće	2075	175	2002	298
Površinske i podzemne vode	356	11	234	37
Voda za rekreaciju	261	0	298	0
Ostale vode	409	124	2	0

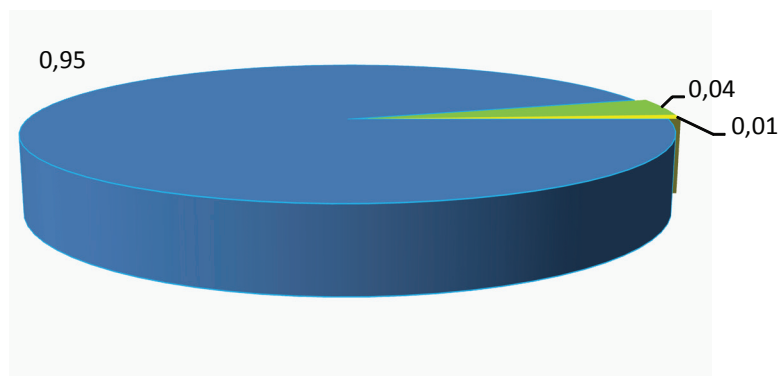
Izvor podataka za tablice za 8.1. – 8.6. Služba za zdravstvenu ekologiju Zavoda za javno zdravstvo Zadar

## Kontrola kakvoće mora na morskim plažama u 2010. godini

Tijekom 2010. godine ispitivanje kakvoće mora u Zadarskoj županiji provodilo se u periodu od 14. 05. do 28. 09. 2010 godine. Analizirane su ukupno 92 točke. Uzorkovano je ukupno 924 uzoraka. Pojedinačno uzorkovanje se provodilo 10 puta tijekom sezone kupanja na svim točkama ispitivanja.

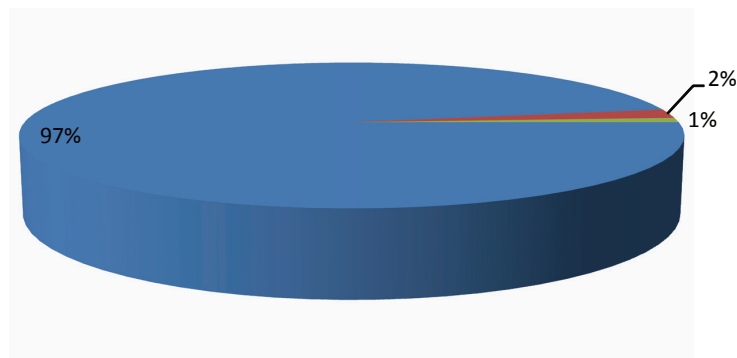
Prema konačnoj ocjeni od ukupno 92 plaže (točke), 87 točaka (95,0%) spada u kategoriju izvrsne kakvoće mora, dok samo 4 (4,0%) ispitivane točke spadaju u kategoriju dobre kakvoće, a 1 (1%) ispitivana točka spada u kategoriju kao more zadovoljavajuće kakvoće (Slika 1.)

Slika 8.1. Udio konačnih ocjena kakvoće mora na području Zadarske županije u 2010. godini



Prema pojedinačnim ocjenama tijekom cjelokupnog razdoblja ispitivanja 893 uzorka (97,0%) ocijenjeno je kao more izvrsne kakvoće, 22 uzorka (2,0%) kao more dobre kakvoće te 9 uzorka (1%) kao more zadovoljavajuće kakvoće (Slika 2).

Slika 8.2. Prikaz pojedinačnih ocjena kakvoće mora u Zadarskoj županiji tijekom 2010. godine



## 9. SPECIJALISTIČKO-KONZILIJARNA ZAŠTITA

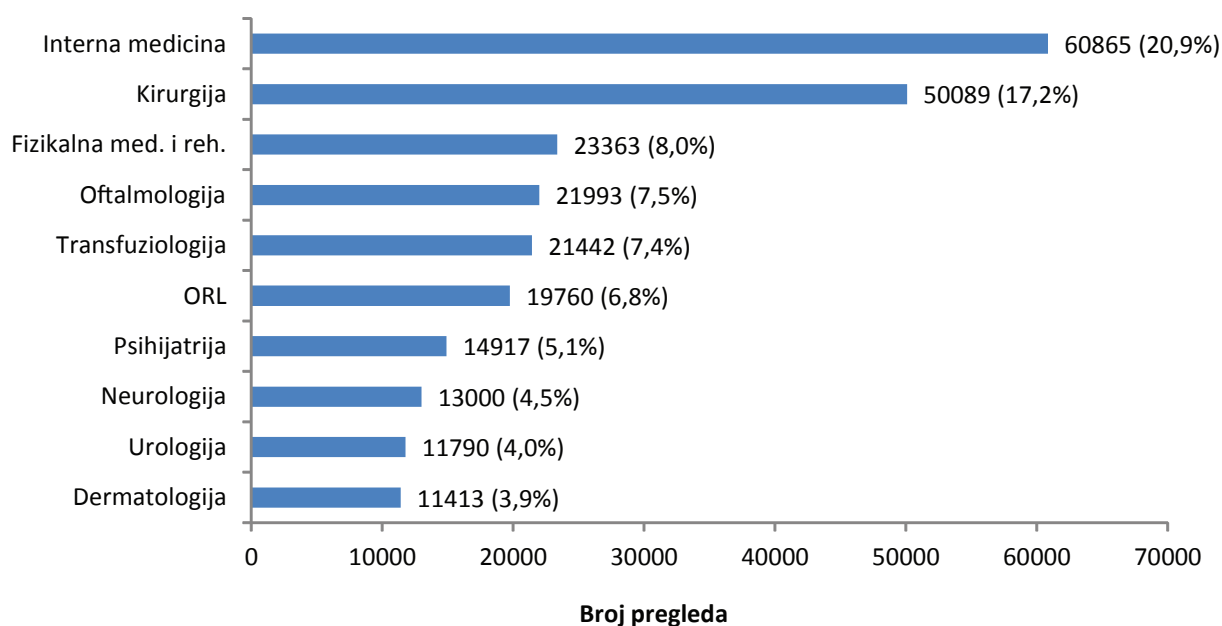
Tablica 9.1. Pregledi i usluge u specijalističko - konzilijarnoj djelatnosti Opće bolnice Zadar u 2010. godini

ORGANIZACIJSKA JEDINICA	Pregledi	Usluge
<b>Sveukupno:</b>	<b>291 702</b>	<b>3 118 295</b>
<b>Odjel za pedijatriju</b>	<b>11 267</b>	<b>22 898</b>
-hitni pedijatrijski prijem	5 289	773
-dječja kardiološka ambulanta	876	2 917
-dječja neurološka ambulanta	2 132	2 717
-dječja pulmološko-alergološka ambulanta	1 905	3 776
-dječja gastroenterološka ambulanta	145	221
-dječja nefrološka ambulanta	671	2 708
-dječja endokrinološka ambulanta	206	147
-dječji EEG laboratorij	2	30
-ambulanta za dječju psihologiju		2 806
-logopedska ambulanta		6 782
-dječja hemato-onkološka ambulanta	41	21
<b>Odjel za kirurgiju</b>	<b>50 089</b>	<b>14 758</b>
-dječja kirurška ambulanta	1 233	657
-opća kirurška ambulanta	5 854	470
-traumatološka ambulanta	6 900	4 610
-abdominalna ambulanta	2 013	451
-vaskularna ambulanta	2 659	611
-torakalna ambulanta	2 268	430
-neurokirurška ambulanta	2 504	23
-hitni kirurški prijem	25 606	7 342
-ambulanta za plastičnu i rekonstruktivnu kirurgiju	1 052	164
<b>Odjel za urologiju</b>	<b>11 790</b>	<b>45 993</b>
-odjelna urološka ambulanta	875	1 145
-urološka ambulanta s endoskopijom	10 915	44 848
<b>Odjel za interne bolesti</b>	<b>60 865</b>	<b>121 075</b>
-ambulanta za peritonejsku dijalizu	181	1 009
-ambulanta za kliničku farmakologiju	1 243	1 244
-interna prijemna ambulanta	14 417	15 072
-kardiološka ambulanta	8 934	8 948
-endokrinološko-dijabetička ambulanta	4 863	38
-endokrinološka ambulanta za UZV	276	916
-nefrološka ambulanta	3 156	631
-nefrološka ambulanta za UZV	60	5 818
-gastroenterološka ambulanta	4 881	2 346
-hematološka ambulanta	1 039	
-hematološka ambulanta - dnevna bolnica	2 133	615
-centar za hemodijalizu	10 095	15 266
-kardiološki laboratorij	853	13 247
-opća internistička ambulanta	1 341	1 312
-opća pulmološka ambulanta	4 546	3 509

<b>ORGANIZACIJSKA JEDINICA</b>	<b>Pregledi</b>	<b>Usluge</b>
-ambulanta za opstruktivne bolesti pluća	2 487	1 698
-laboratorij za funkcionalno ispitivanje pluća	85	3 185
-ambulanta za bronhoskopiju	3	268
-ambulanta za gastroskopiju	95	10 301
-ambulanta za internistički UZV	40	30 022
-za kolonoskopiju	34	4 458
-odjelna pulmološka ambulanta	103	50
-Ambulanta za endoskopski UZV (EUS)		463
- Ambulanta za ERCP		659
<b>Odjel za infektologiju</b>	<b>4 644</b>	<b>4</b>
-infektologija-dnevna bolnica	1 299	3
-ambulanta za infekcijske bolesti i febrilna stanja	3 283	1
-ambulanta za bolničke infekcije	62	
<b>Odjel za otorinolaringologiju</b>	<b>19 760</b>	<b>17 202</b>
-ORL ambulanta	7 787	1 296
-ORL ambulanta pri odjelu	9 231	3 321
-ambulanta za audiologiju i vestibulogiju	2 703	12 584
-ambulanta za maksilofacijalnu kirurgiju	19	
-ambulanta za plastičnu i rekonstruktivnu kirurgiju	20	1
<b>Odjel za oftalmologiju</b>	<b>21 993</b>	<b>86 671</b>
-ambulanta za glaukom	1 253	4 240
-očna specijalistička ambulanta	12 304	56 789
-očna odjelna ambulanta	5 038	11 498
-ortoptičko-pleoptička ambulanta	2 926	13 100
-ambulanta za oftalmološki UZV	42	151
-ambulanta za kontaktne leće	381	707
-ambulanta za stražnji segment oka	49	186
<b>Odjel za dermatologiju i venerologiju</b>	<b>11 413</b>	<b>21 312</b>
-specijalistička ambulanta za kožne i spolne bolesti	10 439	21 124
-odjelna ambulanta za kožne i spolne bolesti	974	188
<b>Odjel za patologiju i sudsku medicinu</b>		<b>165 391</b>
-laboratorij za patologiju		165 391
<b>Odjel za psihijatriju</b>	<b>14 917</b>	<b>12 147</b>
-psihijatrijska ambulanta	10 210	
-odjelna psihijatrijska ambulanta	3 987	
-ambulanta za psihoterapiju		136
-ambulanta za dječju i adolescentnu psihijatriju	1	449
-ambulanta za alkoholizam i druge ovisnosti	318	2
-ambulanta za psihologiju odraslih		2 858
-dnevna bolnica psihijatrije	401	8 702
<b>Odjel za fizikalnu medicinu i rehabilitaciju</b>	<b>23 363</b>	<b>441 410</b>
-ambulanta za dječju fizijatriju	1 074	965
-reumatološka ambulanta	163	1
-fizijatrijska ambulanta	12 006	49 415
-fizikalna terapija	9 927	361 291

<b>ORGANIZACIJSKA JEDINICA</b>	<b>Pregledi</b>	<b>Usluge</b>
-fizijatrijsko-pedijatrijska ambulanta i specijalna kineziterapija	35	10 363
-peloidna terapija	158	19 375
<b>Odjel za neurologiju</b>	<b>13 000</b>	<b>22 156</b>
-opća neurološka ambulanta	7 437	1
-laboratorij za kliničku neurofiziologiju	34	19 229
-odjelna neurološka ambulanta	5 529	2 926
<b>Odjel za ginekologiju i opstetriciju</b>	<b>10 382</b>	<b>10 666</b>
-ambulanta za asistiranu reprodukciju (M A R)	29	88
-ginekološka specijalistička ambulanta	1 156	1 732
-ambulanta za patološku trudnoću	5 616	580
-ambulanta za ginekološko-ultrazvučnu dijagnostiku	1 708	5 827
-ambulanta za fertilitet i humanu reprodukciju	130	545
-ginekološka ambulanta za dječju i adolescentnu dob	67	46
-hitna ginekološka ambulanta	1 676	1 848
<b>Odjel za citologiju i citodijagnostiku</b>	<b>1 415</b>	<b>97 868</b>
-ambulanta za kliničku citologiju	1 415	97 868
<b>Odjel za anesteziologiju, reanimatologiju i intezivno liječenje</b>	<b>4 980</b>	<b>2 058</b>
-anesteziološka ambulanta	4 980	2 058
<b>Odjel za radioterapiju i onkologiju i nuklearnu medicinu</b>	<b>10 382</b>	<b>9 903</b>
-onkologija-dnevna bolnica (kemoterapija)	4 128	4 615
-onkološka ambulanta	2 433	
-ambulanta za dijagnostiku bolesti štitnjače	3 356	3 351
-ambulanta za izotopnu dijagnostiku	465	1 937
<b>Odjel za transfuziologiju</b>	<b>21 442</b>	<b>334 395</b>
-ambulanta za trasnfuziologiju	10	107
-DJ koagulacija	19 193	144 839
-DJ imuno-hematologija	2 239	179 359
-DJ serologija		10 090
<b>Odjel za radiologiju</b>		<b>149 427</b>
-DJ za snimanje kostiju		27 978
-DJ CT		18 317
-DJ ultrazvuk		27 538
-DJ snimanje pluća i abdomena		25 367
-DJ za dijaskopiju I		5 686
-DJ za dijaskopiju II		12 817
-DJ za mamografiju		19 857
-DJ za dezintometriju		6 675
-DJ za magnetsku rezonanciju		4 490
-DJ angiografija		578
-DJ ultrazvuk dojki		124
<b>Odjel za laboratorijsku dijagnostiku</b>		<b>1 542 961</b>
-odsjek za medicinsku biokemiju		743 501
-odsjek za laboratorijsku hematologiju		251 595
-odsjek za hitnu laboratorijsku dijagnostiku		323 372
-odsjek za imunokemijska određivanja		93 666
-odsjek za analizu urina		130 827

Slika 9.1. Pregledi u 10 najfrekventnijih ugovorenih specijalističkih ordinacija u Općoj bolnici Zadar u 2010. godini



Tablica 9.2. Broj pregleda u specijalističko-konzilijarnoj djelatnosti u privatnim specijalističkim ordinacijama u Zadarskoj županiji u 2009. godini bez ugovora s HZZO

Specijalnost	Broj pregleda po dobnim skupinama				Ukupno
	0-6 g.	7-19 g.	20-64 g.	65 g. i više	
Dermatovenerologija	163	764	1 837	532	3 296
Fizikalna medicina i rehabilitacija		11	275	121	407
Oftalmologija	285	567	2 573	1 631	5 056
Otorinolaringologija	29	51	507	151	738
Psihijatrija		264	1 075	172	1 511
Neuropsihijatrija			67	3	70
Interna		105	6 922	1 535	8 562
Infektologija			4		4
Ortopedija	43	29	338	152	562
Neurologija		19	702	260	981
Kirurgija			211	77	295
Urologija	1	5	328	85	419
Radiologija	1	43	1 030	347	1 421
Ginekološko-porođajni		80	8 329	2 145	10 554
<b>Ukupno</b>	<b>522</b>	<b>1 938</b>	<b>24 198</b>	<b>7 211</b>	<b>33 876</b>

Izvor podataka za tablice 9.1. – 9. 2. Godišnja izvješća u specijalističko – konzilijarnoj djelatnosti

## Djelatnost za transfuziju krvi Opće bolnice Zadar

Tablica 9.3. Neki podaci o radu Odjela za transfuziju Opće bolnice Zadar u 2009. i 2010. godini

	2009.			2010.		
	u ustanovi	1 396	ukupno	u ustanovi	1 175	ukupno
Broj prikupljenih doza krvi i krvnih pripravaka	na terenu	4 048	5 444	na terenu	4 045	5 220
Broj pripravljenih doza krvi i krvnih pripravaka	12 177			12 334		
Indeks iskorištenosti prikupljene krvi	2,25			2,36		
Broj neutrošenih doza krvi i krvnih pripravaka	1 650			995		
Autologne doze krvi	87			74		

Tablica 9.4. Zastupljenost biljega zaraznih bolesti kod dobrovoljnih darivatelja krvi u 2009. i 2010. godini u Odjelu za transfuziju krvi Opće bolnice Zadar

	Godina	
	2009.	2010.
HBs Ag	0,03%	0,05%
Anti HCV	0,00%	0,00%
Anti HIV	0,00	0,00
TPHA EIA SIFILIS	0,01%	0,00%

Tablica 9.5. Usporedni prikaz broja dobrovoljnih darivatelja krvi u 2009. i 2010. godini

		2009.		2010.	
		Broj	%	Broj	%
Dobrovoljni darivatelji krvi - muškarci	stari davatelji	3 630	66,7	3 496	66,9
	novi davatelji	389	7,1	436	8,4
Dobrovoljni darivatelji krvi - žene	stari davatelji	1 231	22,6	1 066	20,5
	novi davatelji	194	3,6	222	4,2
<b>Ukupno</b>		<b>5 444</b>	<b>100,0</b>	<b>5 220</b>	<b>100,0</b>

Izvor podataka za tablice 9.3. – 9.5 : Odjel za transfuzijsku medicinu Opće bolnice Zadar  
Obrada podataka: Zavod za javno zdravstvo Zadar

## 10. STACIONARNA ZDRAVSTVENA ZAŠTITA

### Određeni pokazatelji rada u stacionarnim zdravstvenim ustanovama na području Zadarske županije

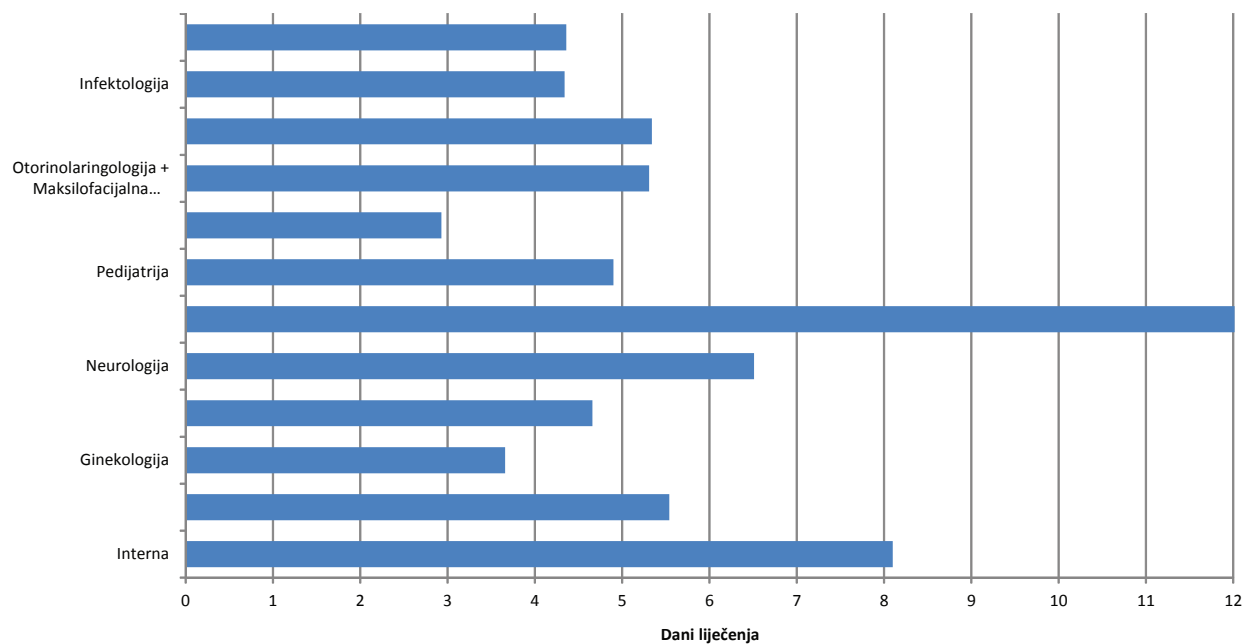
Tablica 10.1. Krevetni kapaciteti, broj doktora medicine i kretanje bolesnika u Općoj bolnici Zadar za 2010. godinu

Odjel	Broj kreveta	Broj doktora medicine	Broj kreveta po doktoru	Broj ispisanih bolesnika	Broj dana bolničkog liječenja	Godišnja iskorištenost kreveta	Prosječan broj dana liječenja	Broj umrlih bolesnika	% umrlih bolesnika
Interna	138	35	3,95	5 439	44 053	87,5%	8,10	468	8,61
Kirurgija	104	28	3,72	4 700	26 035	68,6%	5,54	87	1,86
Ginekologija	32	12	6,34	2 574	9 412	80,6%	3,66	14	0,55
Rodilište	44			8 302	51,7%	4,66		0,00	
Neurologija	25	8	3,13	1 319	8 590	94,1%	6,51	161	12,21
Psihijatrija	24	10	2,40	646	8 205	93,7%	12,70	3	0,47
Pedijatrija	32	9	3,56	1 575	7 712	66,0%	4,90		0,00
Oftalmologija	15	8	1,88	1 122	3 284	60,0%	2,93		0,00
Otorinolaringologija + Maksilofacijalna kirurgija	23	8	2,88	1 130	6 005	71,5%	5,31	9	0,80
Dermatovenerologija	10	4	2,50	208	1 111	30,4%	5,34		0,00
Infektologija	20	4	5,00	640	2 780	38,1%	4,34	1	0,16
Urologija	15	5	3,00	1 065	4 640	84,8%	4,36	11	1,04
JIL	12	24	0,50	595	3 082	70,4%	5,18	66	11,10
<b>UKUPNO</b>	<b>494</b>	<b>155</b>	<b>3,17</b>	<b>22 796</b>	<b>133 211</b>	<b>73,9%</b>	<b>5,84</b>	<b>820</b>	<b>3,60</b>

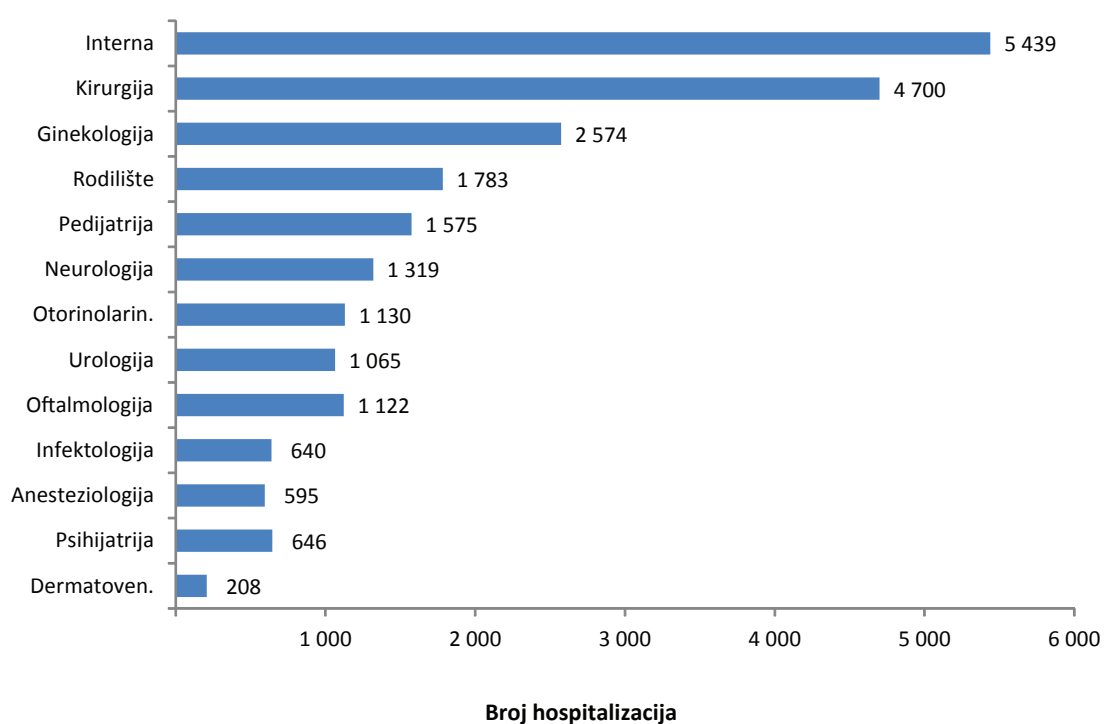
Tablica 10.2. Krevetni kapaciteti, broj doktora medicine i kretanje bolesnika u Specijalnoj bolnici za ortopediju Biograd n/m i Psihijatrijskoj bolnici Ugljan za 2010. godinu

Odjel	Broj kreveta	Broj doktora medicine	Broj kreveta po doktoru	Broj ispisanih bolesnika	Broj dana bolničkog liječenja	Godišnja iskorištenost kreveta	Prosječan broj dana liječenja	Broj umrlih bolesnika	% umrlih bolesnika
Specijalna bolnica za ortopediju Biograd n/m	150	32	4,69	3 100	43 331	79,1%	13,98	16	0,52
Psihijatrijska bolnica Ugljan	483	19	25,40	734	134 602	76,4%	183,38	25	3,41

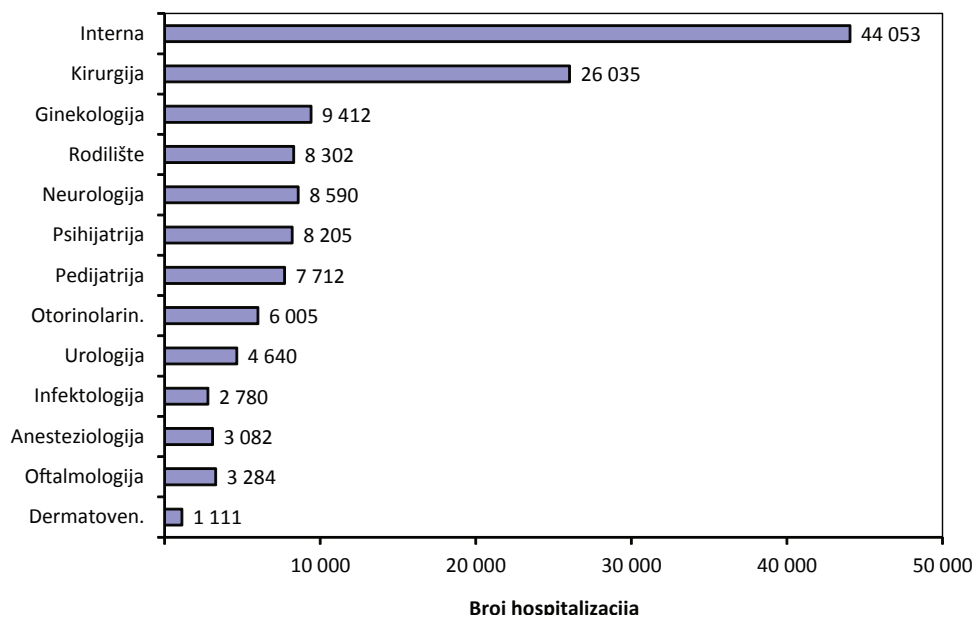
Slika 10.1. Prosječna duljina liječenja prema specijalnosti u Općoj bolnici Zadar u 2010. godini



Slika 10.2. Broj hospitalizacija prema specijalnostima u Općoj bolnici Zadar u 2010. godini



Slika 10.3. Broj bolnoopskrbnih dana prema specijalnostima u Općoj bolnici Zadar u 2010. godini



Tablica 10.3. Prikaz nekih pokazatelja rada u Općoj bolnici Zadar od 2006. - 2010. godine

	2006.	2007.	2008.	2009.	2010.
Broj kreveta	496	494	494	494	494
Broj kreveta/1 000 st*	3,1	3,05	3,05	3,05	3,05
Broj doktora medicine	191	187	193	200	197
Broj ispisanih bolesnika	21 169	21 905	22 527	22 626	22 796
Broj dana bolničkog liječenja	131 838	133 755	134 034	133 327	133 211
Prosječan broj dana bolničkog liječenja	6,2	6,11	5,95	5,90	5,84

Tablica 10.4. Prikaz nekih pokazatelja rada u Specijalnoj bolnici za ortopediju Biograd n/m od 2006. - 2010. godine

	2006.	2007.	2008.	2009.	2010.
Broj kreveta	150	150	150	150	150
Broj kreveta/1 000 st*	0,9	0,93	0,93	0,93	0,93
Broj doktora medicine	23	24	29	29	32
Broj ispisanih bolesnika	2 871	2 988	2 738	2 788	3 100
Broj dana bolničkog liječenja	47 264	44 497	43 828	38 215	43 331
Prosječan broj dana bolničkog liječenja	16,5	14,90	16,01	13,71	13,98

Tablica 10.5. Prikaz nekih pokazatelja rada u Psihijatrijskoj bolnici Ugljan od 2006. - 2010. godine

	2006.	2007.	2008.	2009.	2010.
Broj kreveta	483	483	483	483	483
Broj kreveta/1 000 st*	2,98	2,98	2,98	2,98	2,98
Broj doktora medicine	20	21	17	19	19
Broj ispisanih bolesnika	687	1076	868	801	734
Broj dana bolničkog liječenja	160 291	156 036	141 005	138 378	134 602
Prosječan broj dana bolničkog liječenja	233,3	145,01	162,45	172,76	183,38

\*Broj stanovnika za 2006., 2007., 2008., 2009. i 2010. god. uzet prema popisu stanovništva iz 2001. godine

Izvor podataka za tablice 10.1. – 10.5.: Godišnje izvješće stacionarnih zdravstvenih ustanova  
Obrada podataka: Zavod za javno zdravstvo Zadar

Tablica 10.6. Broj hospitalizacija prema skupinama bolesti i odjelima u Općoj bolnici Zadar u 2010. godini

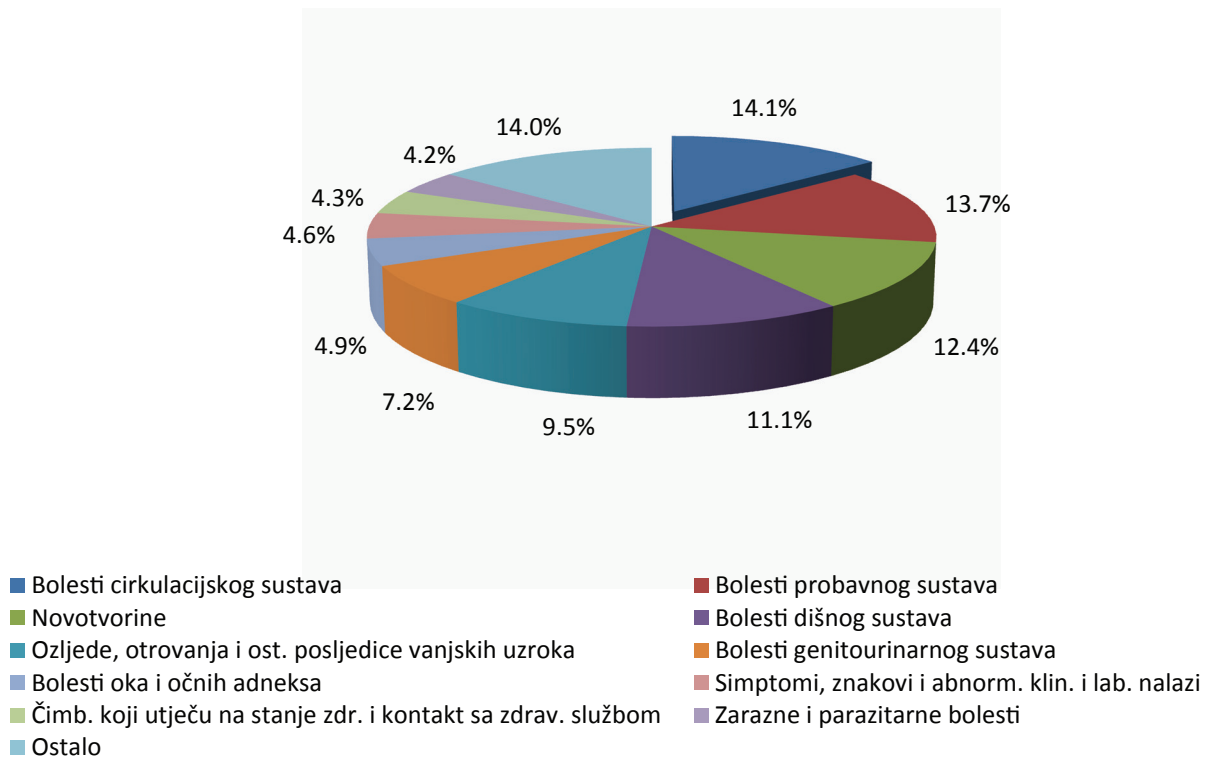
Odjel	Skupine bolesti po Međunarodnoj klasifikaciji bolesti																				Ukupno	
	I.	II.	III.	IV.	V.	VI.	VII.	VIII.	IX.	X.	XI.	XII.	XIII.	XIV.	XV.	XVI.	XVII.	XVIII.	XIX.	XXI.		
Kirurgija	1	549	2	116	1	21			266	44	1087	118	147	136			27	106	1272	332	4 225	
Ginekologija	4	479							1	1	3	6		869	2792	499	18	26	5	1404	6 107	
Interna	118	850	115	325	14	16	2		1539	637	836	5	31	403			5	137	25	121	5 179	
Infektologija	321	3	2	3		10			2	156	25	8	5	50				19	3		607	
Pedijatrija	293	6	25	11	15	70	6	3	4	409	19	40	43	128		13	7	201	52	211	1 556	
ORL+MFK	1	204		63	1	5	2	55	2	541	36	12	1				26	52	76	37	1 114	
Oftalmologija		6		2		3	1069		2			1								34	1 117	
Dermatologija	9	2	2						9	1		159	7							11	4	204
Neurologija	2	77	2	3	16	283	12	2	549	12	3		30	1			3	209	7	32	1 243	
Psihijatrija		1			620																621	
Urologija		297	4						11		92	3		464			5	88	1	66	1 031	
JIL	5	7				3			22	3	16						1	9	16	2	84	
<b>Ukupno</b>	<b>754</b>	<b>2481</b>	<b>152</b>	<b>523</b>	<b>667</b>	<b>411</b>	<b>1091</b>	<b>60</b>	<b>2407</b>	<b>1804</b>	<b>2117</b>	<b>352</b>	<b>264</b>	<b>2051</b>	<b>2792</b>	<b>512</b>	<b>92</b>	<b>847</b>	<b>1502</b>	<b>2209</b>	<b>23088</b>	

Tablica 10.7. Pobol registriran u Općoj bolnici Zadar u 2010. godini

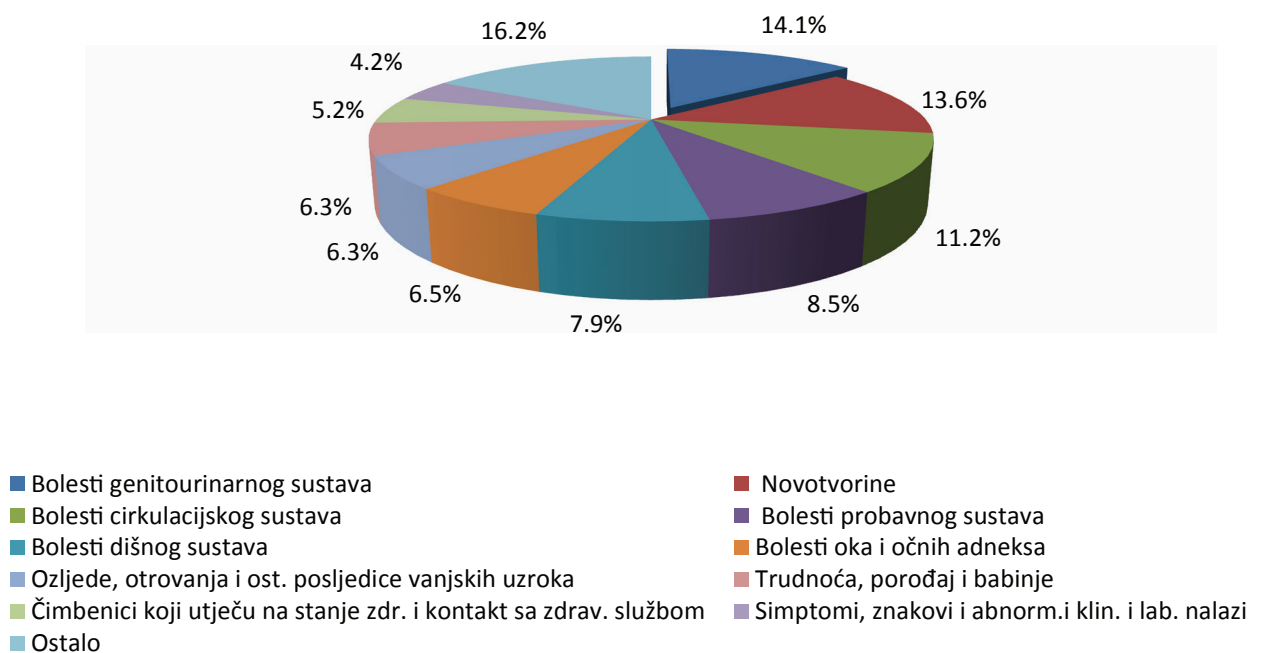
SKUPINE MKB	Ispisani bolesnici		Muški	Ženski	Bolnički dani	Prosječna dužina liječenja
	Broj	%				
<b>UKUPNO</b>	<b>19097</b>	<b>100,00</b>	<b>9380</b>	<b>9717</b>	<b>123951</b>	<b>6,49</b>
I Zarazne i parazitarne bolesti	754	3,95	393	361	4349	5,77
II Novotvorine	2478	12,98	1160	1318	20534	8,29
III Bolesti krvi i krvotvornog sustava	152	0,80	70	82	1068	7,03
IV Endokrine bolesti, bolesti prehrane i bolesti metabolizma	523	2,74	250	273	6340	12,12
V Duševni poremećaji i poremećaji ponašanja	667	3,49	391	276	8446	12,66
VI Bolesti živčanog sustava	411	2,15	183	228	2354	5,73
VII Bolesti oka i očnih adneksa	1091	5,71	455	636	3231	2,96
VIII Bolesti uha i mastoidnog nastavka	60	0,31	31	29	296	4,93
IX Bolesti cirkulacijskog sustava	2407	12,60	1320	1087	17825	7,41
X Bolesti dišnog sustava	1804	9,45	1039	765	11664	6,47
XI Bolesti probavnog sustava	2117	11,09	1288	829	12943	6,11
XII Bolesti kože i potkožnog tkiva	352	1,84	191	161	1892	5,38
XIII Bolesti mišićno-koštanog sustava i vezivnog tkiva	263	1,38	136	127	1583	6,02
XIV Bolesti genitourinarnog sustava	2048	10,72	677	1371	9424	4,60
XV Trudnoća, porođaj i babinje *	609	3,19	0	609	3555	5,84
XVI Određena stanja nastala u perinatalnom razdoblju	24	0,13	12	12	143	5,96
XVII Kongenitalne malformacije, deformiteti i kromosomske abnormalnosti	77	0,40	51	26	303	3,94
XVIII Simptomi, znakovi i abnormalni klinički i laboratorijski nalazi nesvrstani drugamo	847	4,44	436	411	4332	5,11
XIX Ozljede, otrovanja i ostale posljedice vanjskih uzroka	1502	7,87	892	610	10381	6,91
XXI Čimbenici koji utječu na stanje zdravlja i kontakt sa zdravstvenom službom	911	4,77	405	506	3288	3,61

\* bez poroda i prekida trudnoće

Slika 10.4. Pobol registriran u Općoj bolnici Zadar kod osoba muškog spola u 2010. godini



Slika 10.5. Pobol registriran u Općoj bolnici Zadar kod osoba ženskog spola u 2010. godini



Tablica 10.8. Deset vodećih dijagnoza po broju pacijenata u Općoj bolnici Zadar u 2010. godini

NAZIV DIJAGNOZE I ŠIFRA	Broj pacijenata	%	Broj BO dana
<b>UKUPNO</b>	<b>19097</b>	<b>100,00</b>	<b>123951</b>
Senilna katarakta H25	744	3,90	2191
Angina pektoris I20	465	2,43	2607
Preponska kila (ingvinalna hernija) K40	355	1,86	1099
Kronična upala tonzila J35	354	1,86	683
Pneumonija, nespecificiranog uzročnika J18	307	1,61	3066
Polip ženskoga spolnog sustava N84	304	1,59	362
Upala žučnjaka (kolecistitis) K81	285	1,49	1445
Zloćudna novotvorina bronha i pluća C34	266	1,39	2636
Dijareja i gastroenteritis A09	248	1,30	885
Akutni infarkt miokarda I21	232	2,21	2270
Ostale dijagnoze	15537	81,36	106707

Tablica 10.9. Deset vodećih dijagnoza kod ženskog spola po broju pacijenata u Općoj bolnici Zadar u 2010. godini

NAZIV DIJAGNOZE I ŠIFRA	Broj pacijenata	%	Broj BO dana
<b>UKUPNO</b>	<b>9717</b>	<b>100,00</b>	<b>60102</b>
Senilna katarakta H25	448	4,61	975
Polip ženskoga spolnog sustava N84	303	3,12	824
Osobe koje kontaktiraju zdravstvenu službu u drugim okolnostima Z76	205	2,11	1496
Angina pektoris I20	200	2,06	2003
Upala žučnjaka (kolecistitis) K81	177	1,82	1881
Kronična upala tonzila J35	171	1,76	348
Leiomiom maternice D25	162	1,67	1476
Zloćudna novotvorina dojke C50	131	1,35	169
Lažni trudovi O47	127	1,31	1045
Pneumonija, nespecificiranog uzročnika J18	123	1,27	986
Ostale dijagnoze	7670	78,93	48899

Tablica 10.10. Deset vodećih dijagnoza kod muškog spola po broju pacijenata u Općoj bolnici Zadar u 2010. godini

NAZIV DIJAGNOZE I ŠIFRA	Broj pacijenata	%	Broj BO dana
<b>UKUPNO</b>	<b>9380</b>	<b>100,00</b>	<b>63849</b>
Preponska kila (ingvinalna hernija) K40	313	3,34	975
Senilna katarakta H25	296	3,16	824
Angina pektoris I20	265	2,83	1496
Zloćudna novotvorina bronha i pluća C34	204	2,17	2003
Pneumonija, nespecificiranog uzročnika J18	184	1,96	1881
Kronična upala tonzila J35	183	1,95	348
Akutni infarkt miokarda I21	154	1,64	1476
Drugi specijalni pregled i ispitivanje osoba bez tegoba ili utvrđene dijagnoze Z01	139	1,48	169
Druga kronična opstruktivna plućna bolest J44	137	1,46	1045
Zloćudna novotvorina kestenjače (prostate) C61	133	1,42	986
Ostale dijagnoze	7372	78,59	52646

Tablica 10.11. Deset vodećih dijagnoza po broju BO dana u Općoj bolnici Zadar u 2010. godini

NAZIV DIJAGNOZE I ŠIFRA	Broj BO dana	%	Broj pacijenata
<b>UKUPNO</b>	<b>123951</b>	<b>100,00</b>	<b>19097</b>
Pneumonija, nespecificiranog uzročnika J18	3066	2,47	307
Dijabetes melitus ovisan o inzulinu E10	2749	2,22	207
Prijelom bedrene kosti (femura) S72	2692	2,17	153
Zloćudna novotvorina bronha i pluća C34	2636	2,13	266
Angina pektoris I20	2607	2,10	465
Kronično bubrežno zatajenje N18	2276	1,84	204
Akutni infarkt miokarda I21	2270	1,83	232
Cerebralni infarkt I63	2262	1,82	230
Senilna katarakta H25	2191	1,77	744
Dijabetes melitus neovisan o inzulinu E11	1859	1,50	149
Ostale dijagnoze	99343	80,15	16140

Tablica 10.12. Deset vodećih dijagnoza kod muškog spola po broju BO dana u Općoj bolnici Zadar u 2010. godini

NAZIV DIJAGNOZE I ŠIFRA	Broj BO dana	%	Broj pacijenata
<b>UKUPNO</b>	<b>63849</b>	<b>100,00</b>	<b>9380</b>
Zloćudna novotvorina bronha i pluća C34	2003	3,14	204
Pneumonija, nespecificiranog uzročnika J18	1881	2,95	184
Dijabetes melitus ovisan o inzulinu E10	1588	2,49	122
Angina pektoris I20	1496	2,34	265
Akutni infarkt miokarda I21	1476	2,31	154
Kronično bubrežno zatajenje N18	1405	2,20	125
Dijabetes melitus neovisan o inzulinu E11	1184	1,85	91
Cerebralni infarkt I63	1151	1,80	108
Intrakranijalna ozljeda S06	1124	1,76	102
Alkoholna bolest jetre K70	1114	1,74	96
Ostale dijagnoze	49427	77,41	7929

Tablica 10.13. Deset vodećih dijagnoza kod ženskog spola po broju BO dana u Općoj bolnici Zadar u 2010. godini

NAZIV DIJAGNOZE I ŠIFRA	Broj BO dana	%	Broj pacijenata
<b>UKUPNO</b>	<b>60102</b>	<b>100,00</b>	<b>9717</b>
Prijelom bedrene kosti (femura) S72	1899	3,16	108
Senilna katarakta H25	1367	2,27	448
Pneumonija, nespecificiranog uzročnika J18	1185	1,97	123
Dijabetes melitus ovisan o inzulinu E10	1161	1,93	85
Cerebralni infarkt I63	1111	1,85	122
Angina pektoris I20	1111	1,85	200
Osobe koje kontaktiraju zdravstvenu službu u drugim okolnostima Z76	1012	1,68	205
Zloćudna novotvorina debeloga crijeva (kolona) C18	947	1,58	64
Lažni trudovi O47	914	1,52	127
Kronično bubrežno zatajenje N18	871	1,45	79
Ostale dijagnoze	48524	80,74	8156

Tablica 10.14. Pobol registriran u Općoj bolnici Zadar po skupinama dijagnoza, dobi i spolu u 2010. godini

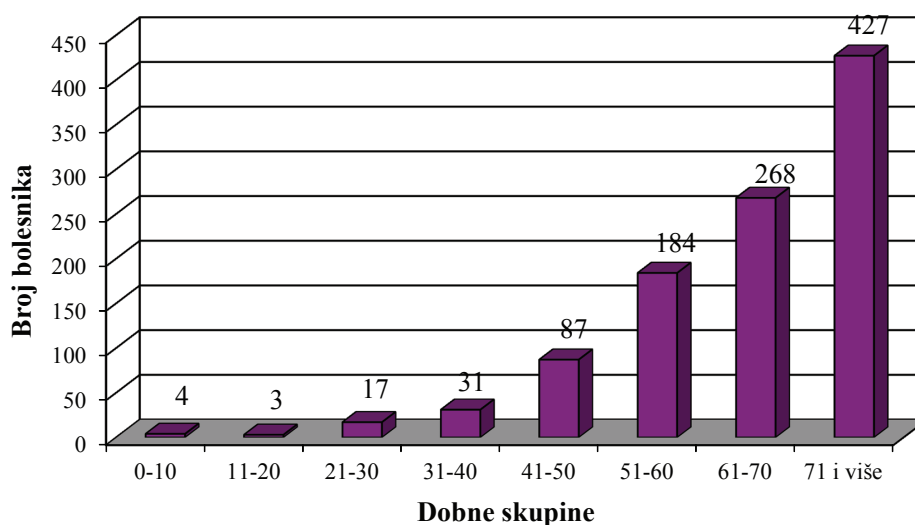
SKUPINE MKB	Spol	Ukupno	Dobne skupine										
			0	1-4	5-9	10-19	20-29	30-39	40-49	50-59	60-69	70-79	80+
<b>UKUPNO</b>	<b>muški</b>	<b>9380</b>	<b>165</b>	<b>464</b>	<b>363</b>	<b>500</b>	<b>512</b>	<b>613</b>	<b>821</b>	<b>1400</b>	<b>1710</b>	<b>2054</b>	<b>778</b>
	<b>ženski</b>	<b>9717</b>	<b>138</b>	<b>369</b>	<b>291</b>	<b>483</b>	<b>831</b>	<b>1059</b>	<b>1045</b>	<b>1259</b>	<b>1358</b>	<b>1834</b>	<b>1050</b>
I	muški	393	30	89	37	37	36	38	21	28	26	32	19
	ženski	361	30	70	42	59	24	18	12	23	21	39	23
II	muški	1160	1	5	3	11	9	36	76	200	310	418	91
	ženski	1318	0	3	6	15	50	94	208	259	242	330	111
III	muški	70	0	9	4	2	2	0	6	9	14	13	11
	ženski	82	1	2	4	6	2	6	6	10	7	20	18
IV	muški	250	0	0	1	8	4	9	23	51	52	80	22
	ženski	273	0	1	2	8	10	23	34	48	51	60	36
V	muški	391	2	0	4	7	42	79	94	92	34	21	16
	ženski	276	0	1	1	18	28	37	60	56	27	31	17
VI	muški	183	2	4	8	19	12	14	24	23	24	42	11
	ženski	228	1	7	10	40	5	23	28	32	33	30	19
VII	muški	455	0	0	6	3	4	3	15	42	112	183	87
	ženski	636	0	1	4	5	7	1	22	49	129	299	119
VIII	muški	31	0	4	11	3	1	1	1	3	3	3	1
	ženski	29	1	4	7	0	0	1	3	6	4	2	1
IX	muški	1320	1	1	1	5	14	45	106	258	326	389	174
	ženski	1087	0	0	0	3	7	26	60	148	230	370	243
X	muški	1039	43	172	137	80	57	47	59	78	106	176	84
	ženski	765	40	144	114	93	43	32	20	43	50	94	92
XI	muški	1288	9	24	25	65	82	105	150	222	259	246	101
	ženski	829	3	16	18	45	42	60	101	105	166	179	94
XII	muški	191	3	10	6	18	35	25	25	26	20	17	6
	ženski	161	2	11	5	19	13	12	37	19	18	16	9
XIII	muški	136	0	11	6	8	15	16	14	29	14	20	3
	ženski	127	0	14	7	3	3	10	25	21	21	19	4
XIV	muški	677	25	41	40	40	28	51	56	107	109	139	41
	ženski	1371	31	29	17	21	129	191	301	270	180	140	62
XV	ženski	609	0	0	0	15	274	308	12	0	0	0	0
XVI	muški	12	11	1	0	0	0	0	0	0	0	0	0
	ženski	12	10	0	0	0	1	1	0	0	0	0	0
XVII	muški	51	3	16	6	11	4	5	3	1	1	0	1
	ženski	26	1	0	3	11	3	1	3	1	1	1	1
XVIII	muški	436	27	28	20	45	12	15	35	37	79	86	52
	ženski	411	13	38	34	49	22	17	25	34	54	57	68
XIX	muški	892	4	47	46	123	130	101	92	119	106	83	40
	ženski	610	4	22	15	59	38	33	45	80	81	109	125
XXI	muški	405	4	2	2	15	25	23	21	75	115	105	18
	ženski	506	1	6	2	14	130	165	43	55	43	39	8

Izvor podataka za tablice 10.6. – 10.14. – Izvor podataka: Opća bolnica Zadar; Bolesničko-statistički listić, Bolesničko-statistički obrazac "ONKO TIP", List povrijeđenog, Psihijatrijski listić, Prijava poroda, Prijava prekida trudnoće  
 Obrada podataka: Zavod za javno zdravstvo Zadar

Tablica 10.15. Broj hospitaliziranih bolesnika od primarnih zloćudnih novotvorina, sekundarnih zloćudnih novotvorina i novotvorina nesigurne ili nepoznate prirode prema dobnim skupinama (novootkriveni slučajevi) u Općoj bolnici Zadar u 2010. godini

	Dobne skupine								Ukupno
	0-10	11-20	21-30	31-40	41-50	51-60	61-70	71 i više	
Primarne zloćudne novotvorine	4	3	17	31	87	184	268	427	1021
Sekundarne zloćudne novotvorine						3	1	10	14
Novotvorine nesigurne ili nepoznate prirode					1	1	2	11	15
<b>Ukupno</b>	<b>4</b>	<b>3</b>	<b>17</b>	<b>31</b>	<b>88</b>	<b>188</b>	<b>271</b>	<b>448</b>	<b>1050</b>

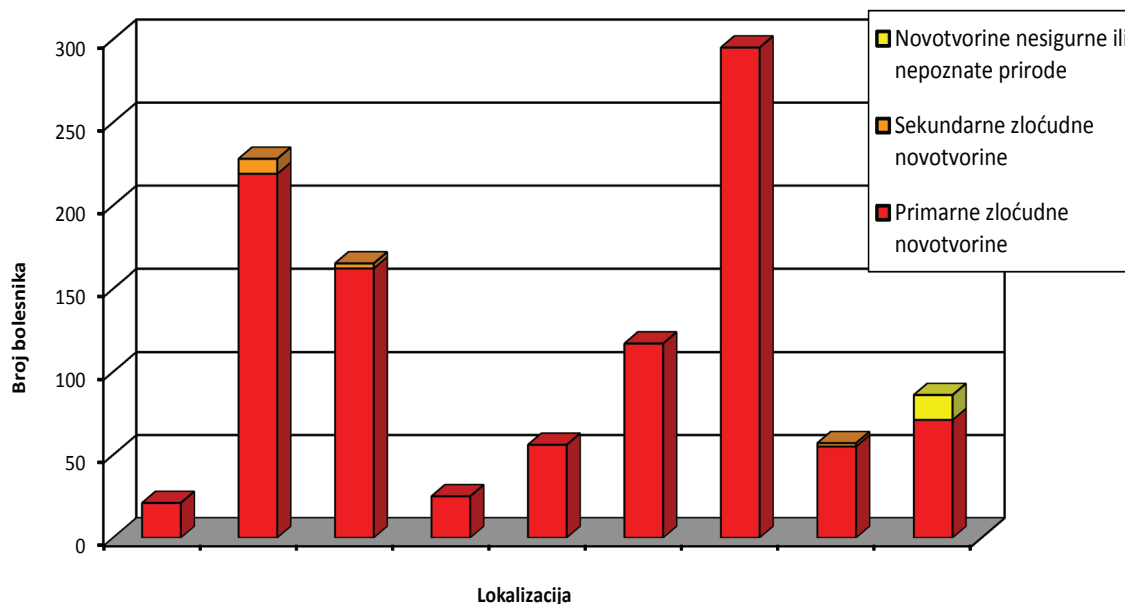
Slika 10.6. Broj hospitaliziranih bolesnika od primarnih zloćudnih novotvorina prema dobnim skupinama (novootkriveni slučajevi) u Općoj bolnici Zadar u 2010. godini



Tablica 10.16. Broj hospitaliziranih bolesnika od primarnih zloćudnih novotvorina, sekundarnih zloćudnih novotvorina i novotvorina nesigurne ili nepoznate prirode prema lokalizaciji (novootkriveni slučajevi) u Općoj bolnici Zadar u 2010. godini

Novotvorine	Lokalizacija									
	Usna šupljina i ždrijelo	Probavni organi	Dišni organi i organi prsnog koša	Melanom	Ostale zloćudne novotvorine kože	Dojke	Mokraćni i spolni organi	Kosti i ostale lokalizacije	Limfnoga, hematopoeznoga i srodnoga tkiva	Ukupno
Primarne zloćudne novotvorine	21	219	162	25	56	117	295	55	71	1021
Sekundarne zloćudne novotvorine		9	3					2		14
Novotvorine nesigurne ili nepoznate prirode									15	15
<b>Sveukupno</b>	<b>21</b>	<b>228</b>	<b>165</b>	<b>25</b>	<b>56</b>	<b>117</b>	<b>295</b>	<b>57</b>	<b>86</b>	<b>1050</b>

Slika 10.7. Broj hospitaliziranih bolesnika od primarnih zloćudnih, sekundarnih zloćudnih i novotvorina nesigurne ili nepoznate prirode prema lokalizaciji (novootkriveni slučajevi) u Općoj bolnici Zadar u 2010. godini

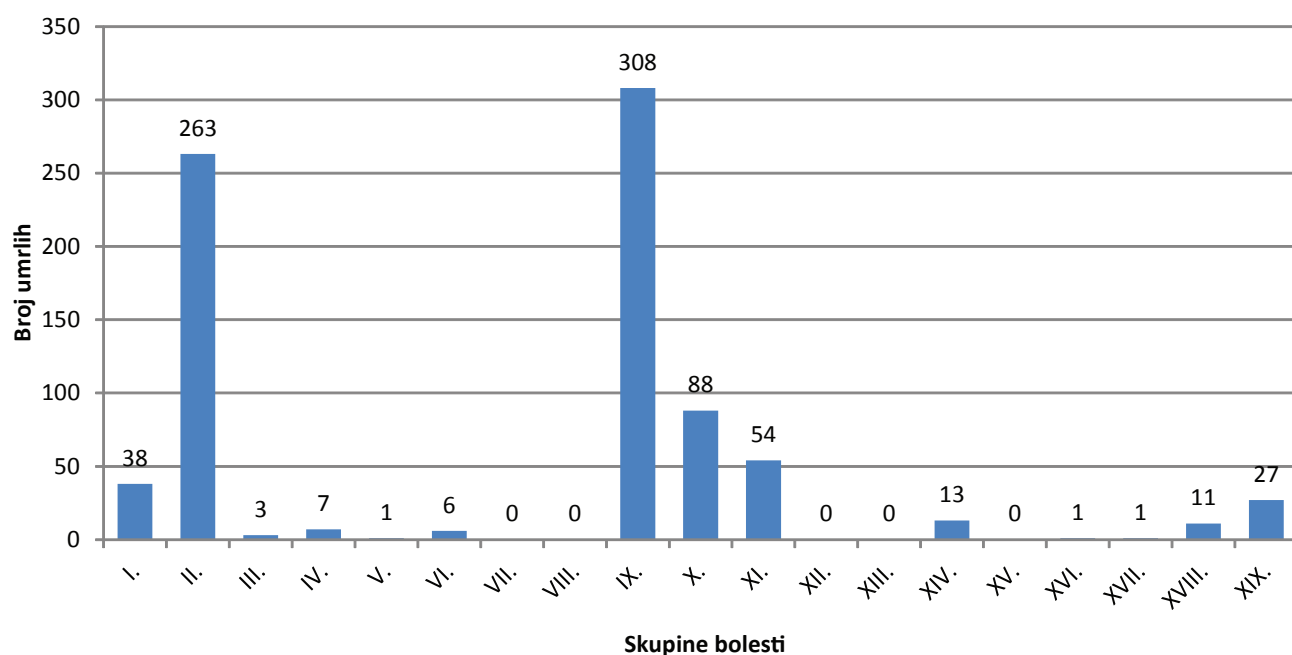


Izvor podataka za tablice 10.15. – 10.16.: Bolesničko-statistički obrazac "ONKO TIP"  
Obrada podataka: Zavod za javno zdravstvo Zadar

Tablica 10.17. Mortalitet hospitaliziranih bolesnika u Općoj bolnici Zadar po odjelima u 2010. godini prema uzroku smrti

	Skupine po Međunarodnoj klasifikaciji bolesti																		UKUPNO	
	I.	II.	III.	IV.	V.	VI.	VII.	VIII.	IX.	X.	XI.	XII.	XIII.	XIV.	XV.	XVI.	XVII.	XVIII.		XIX.
Kirurgija	1	28							42		5								11	87
Ginekologija		14														1				15
Interna	30	175	3	6	1	3			117	76	38			13				3	3	468
Infektologija									1											1
Pedijatrija																				
ORL+MFK		9																		9
Oftalmologija																				
Dermatologija																				
Neurologija	1	19				2			123	6	1							8	1	161
Psihijatrija		1								2										3
Urologija		10								1										11
JIL	6	7		1		1			25	3	10						1		12	66
<b>Ukupno</b>	<b>38</b>	<b>263</b>	<b>3</b>	<b>7</b>	<b>1</b>	<b>6</b>	<b>0</b>	<b>0</b>	<b>308</b>	<b>88</b>	<b>54</b>	<b>0</b>	<b>0</b>	<b>13</b>	<b>0</b>	<b>1</b>	<b>1</b>	<b>11</b>	<b>27</b>	<b>821</b>

Slika 10.8. Mortalitet hospitaliziranih bolesnika u Općoj bolnici Zadar u 2010. godini prema uzroku smrti

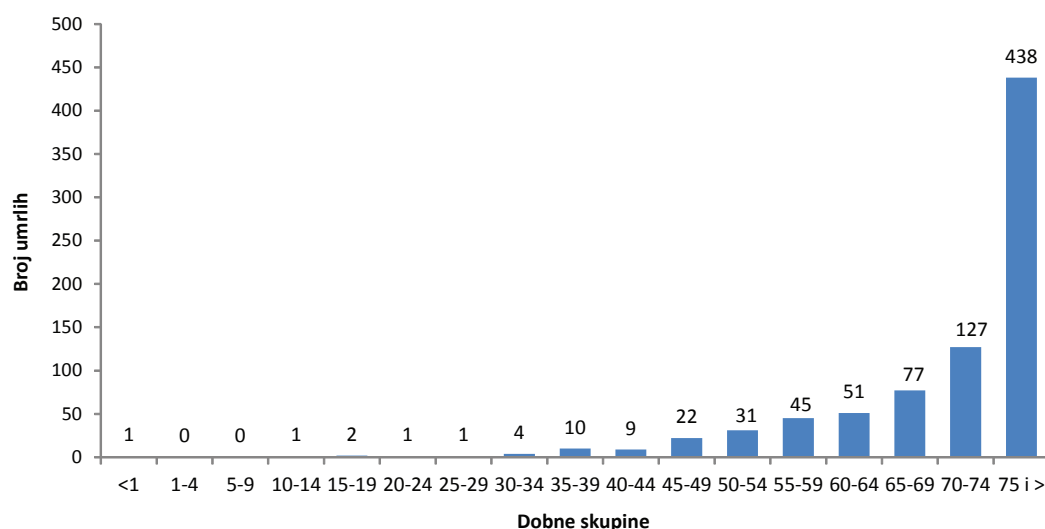


Tablica 10.18. Mortalitet hospitaliziranih bolesnika u Općoj bolnici Zadar po odjelima u 2010. godini prema dobnim skupinama

	Dobne skupine																UKUPNO	
	<1	1-4	5-9	10-14	15-19	20-24	25-29	30-34	35-39	40-44	45-49	50-54	55-59	60-64	65-69	70-74		75 i >
Kirurgija				1			1		1	2	1	3	7	6	5	13	47	87
Ginekologija	1*											2		2	3	2	5	14
Interna								2	6	4	11	21	26	27	43	78	250	468
Infektologija																	1	1
Pedijatrija																		
ORL + MFK											3		3		1	1	1	9
Oftalmologija																		
Dermatologija																		
Neurologija									2	3	1	5	4	5	17	18	106	161
Psihijatrija														1			2	3
Urologija													1		1	4	5	11
JIL	1				2	1		2	1		6		4	10	7	11	21	66
<b>Ukupno</b>	<b>1</b>	<b>0</b>	<b>0</b>	<b>1</b>	<b>2</b>	<b>1</b>	<b>1</b>	<b>4</b>	<b>10</b>	<b>9</b>	<b>22</b>	<b>31</b>	<b>45</b>	<b>51</b>	<b>77</b>	<b>127</b>	<b>438</b>	<b>820</b>

\*U ukupnom broju umrlih nisu uključene perinatalne smrti i jedna kasna neonatalna smrtnost

Slika 10.9. Mortalitet hospitaliziranih bolesnika u Općoj bolnici Zadar u 2010. godini prema dobnim skupinama



Tablica 10.19. Rang ljestvica 10 najčešćih oboljenja u dnevnim bolnicama Opće bolnice Zadar u 2010. godini

	<b>Interna</b>	<b>Broj pacijenata</b>
I20	Angina pectoris	299
R10	Boli u trbuhu i u zdjelici	169
R07	Bol u grlu i prsištu	145
I10	Esencijalna (primarna) hipertenzija	121
R55	Sinkopa i kolaps	87
I48	Fibrilacija atriya i undulacija	79
J18	Pneumonija, nespecificiranog uzročnika	71
I50	Insuficijencija srca	66
J44	Druga kronična opstruktivna plućna bolest	63
K29	Gastritis i duodenitis	59
	<b>Hematologija</b>	<b>Broj pacijenata</b>
C91	Limfatična leukemija	347
C90	Multipli mijelom i zloćudne plazmocitne novotvorine	312
D47	Ost. novot. limf., hematop. i srod. tk. nesig. ili nep. priro.	171
C92	Mijeloična leukemija	159
D75	Ostale bolesti krvi i krvotvornog sustava	136
D45	Policitemija vera	114
C83	Difuzni non-Hodgkinov limfom	114
D50	Anemija zbog manjka željeza	107
D46	Mijelodisplastični sindromi	72
D69	Purpura i ostala hemoragijska stanja	67
	<b>Infektologija</b>	<b>Broj pacijenata</b>
A09	Dijareja i gastroenteritis za koje se pretpostavlja da su infektivnog podrijetla	438
A04	Ostale bakterijske crijevne infekcije	192
R50	Vrućica nepoznata podrijetla	131
B27	Infektivna mononukleoza	95

	<b>Infektologija</b>	<b>Broj pacijenata</b>
Z03	Medicinsko promatranje i praćenje zbog sumnje na bolest i bolesna stanja	65
A05	Ostala bakterijska otrovanja hranom (alimentarne intoksikacije)	45
J15	Bakterijska pneumonija, nesvrstana drugamo	31
J03	Akutna upala tonzila (akutni tonzilitis)	23
L04	Lymphadenitis acuta	22
K52	Druge neinfektivne upale tankoga i debeloga crijeva	17
	<b>Pedijatrija</b>	<b>Broj pacijenata</b>
A09	Dijareja i gastroenteritis za koje se pretpostavlja da su infektivnog podrijetla	533
B34	Virusne infekcije nespecificirane lokalizacije	280
J20	Akutni bronhitis	267
J03	Akutna upala tonzila (akutni tonzilitis)	219
J02	Akutna upala ždrijela (akutni faringitis)	155
R10	Boli u trbuhu i u zdjelici	146
R50	Vrućica nepoznata podrijetla	112
J04	Akutna upala grkljana i dušnika (akutni laringitis i traheitis)	108
J00	Akutni nazofaringitis (obična prehlada)	101
L50	Urtikarija	89
	<b>Psihijatrija</b>	<b>Broj pacijenata</b>
F43	Reakcije na teški stres i poremećaji prilagodbe	91
F62	Trajne promjene ličnosti koje se ne mogu pripisati oštećenju ili bolesti mozga	13
F32	Depresivne epizode	9
F33	Povratni depresivni poremećaj	9
F41	Ostali anksiozni poremećaji	5
F31	Bipolarni afektivni poremećaj	2
F60	Specifični poremećaji ličnosti	1
F25	Shizoafektivni poremećaji	1
F29	Nespecificirana neorganska psihoza	1
	<b>Onkologija (kemoterapija)</b>	<b>Broj pacijenata</b>
C50	Zloćudna novotvorina dojke	807
C18	Zloćudna novotvorina debeloga crijeva (kolona)	439
C34	Zloćudna novotvorina dušnica (bronha) i pluća	405
C56	Zloćudna novotvorina jajnika (ovarija)	126
C20	Zloćudna novotvorina završnoga debelog crijeva (rektuma)	111
C25	Zloćudna novotvorina gušterače	71
C16	Zloćudna novotvorina želuca	32
C61	Zloćudna novotvorina kestenjače (prostate)	32
C78	Sekundarna zloćudna novotvorina dišnih i probavnih organa	29
C62	Zloćudna novotvorina sjemenika (testisa)	23
	<b>Hemodijaliza</b>	<b>Broj pacijenata</b>
N18	Kronično bubrežno zatajenje (insuficijencija)	9034
Z99	Ovisnost o napravama i pomagalicama, nesvrstana drugamo	8

Izvor podataka za tablice 10.17. – 10.19.: Bolesničko-statistički listić, Bolesničko-statistički obrazac "ONKO TIP"  
Obrada podataka: Zavod za javno zdravstvo Zadar

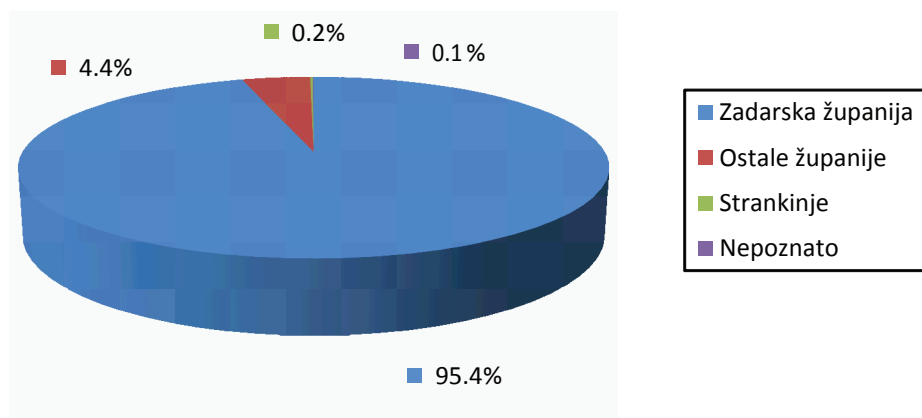
## 11. PORODI I PREKIDI TRUDNOĆE

### Porodi

Tablica 11.1. Broj poroda prema ishodu trudnoće u Općoj bolnici Zadar u 2010. godini

Broj djece u porodu	Broj poroda		Broj rođene djece						Umla novorođenčad	
			Ukupno		Živorodenih		Mrtvorodenih			
	Broj	%	Broj	%	Broj	%	Broj	%	Broj	%
Jedno	1724	98,8	1724	97,6	1715	99,5	9	0,5	2	0,1
Dvoje	20	1,1	40	2,2	40	100,0	0	-	0	-
Troje	1	0,1	3	0,2	3	100,0	0	-	0	-
<b>UKUPNO</b>	<b>1745</b>	<b>100,0</b>	<b>1767</b>	<b>100,0</b>	<b>1758</b>	<b>99,5</b>	<b>9</b>	<b>0,5</b>	<b>2</b>	<b>0,1</b>

Slika 11.1. Gravitacija roditelja u Opću bolnicu Zadar u 2010. godini



Tablica 11.2. Rodilje u Općoj bolnici Zadar u 2010. godini prema broju ranijih poroda i prekida trudnoće

		UKUPNO	Broj dosadašnjih poroda i prekida trudnoće							
			0	1	2	3	4	5	6	7+
Dosadašnji porodi	Broj	1745	775	605	267	65	22	5	4	2
	%	100,0	44,4	34,7	15,3	3,7	1,3	0,3	0,2	0,1
Dosadašnji prekidi trudnoće	Broj	1745	1431	254	46	9	3	1	1	0
	%	100,0	82,0	14,6	2,6	0,5	0,2	0,1	0,1	0,0

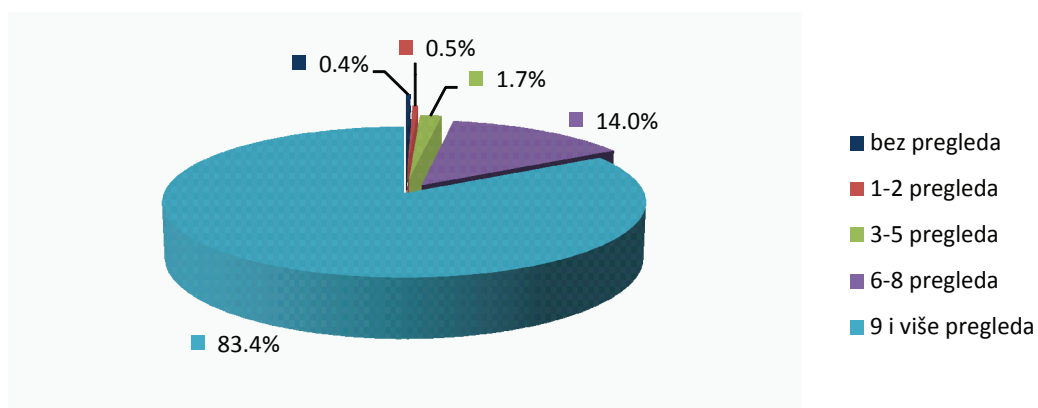
Tablica 11.3. Broj rođenih i perinatalno umrlih u Općoj bolnici Zadar u 2010. godini prema dobi majke

Dob majke	Rođeni	%	Živorodenih	Živorodenih (ostali živi)	Mrtvorodenih	Umrli (0-6 d.)	Perinatalno umrli
<b>UKUPNO</b>	<b>1767</b>	<b>100,0</b>	<b>1758</b>	<b>1756</b>	<b>9</b>	<b>2</b>	<b>11</b>
15-19	32	1,8	32	32	-	-	-
20-24	289	16,4	287	286	2	1	3
25-29	641	36,3	638	637	3	1	4
30-34	547	31,0	544	544	3	0	3
35-39	224	12,7	223	223	1	0	1
40-44	31	1,8	31	31	-	-	-
45-49	3	0,2	3	3	-	-	-

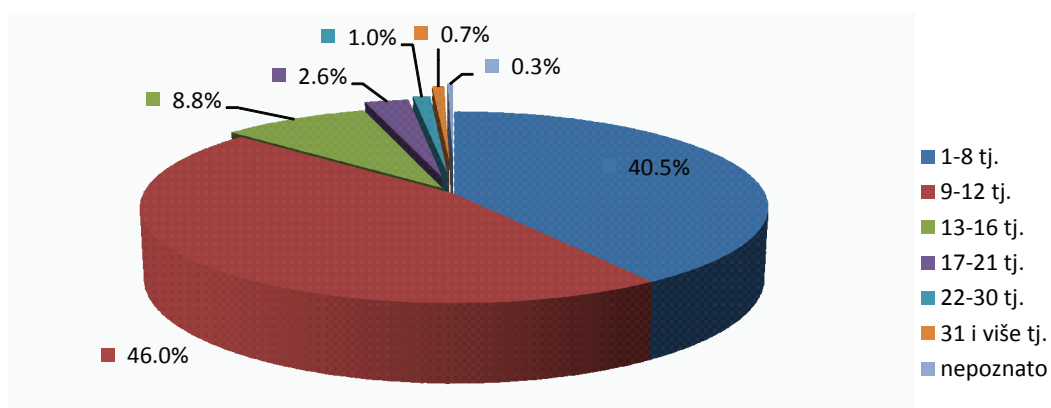
Tablica 11.4. Živorodena djeca u Općoj bolnici Zadar u 2010. godini prema težini pri rođenju i dobi majke

Težina grami	Dob roditelje							UKUPNO
	15-19	20-24	25-29	30-34	35-39	40-44	45-49	
500-599	0	1	3	1	0	0	0	5
1000-1499	1	0	2	1	0	0	0	4
1500-1999	0	0	6	1	2	1	0	10
2000-2499	1	3	14	13	10	3	0	44
2500-2999	4	45	81	62	24	3	1	220
3000-3499	11	116	223	193	76	12	1	632
3500-3999	12	100	232	197	76	8	0	625
4000-4499	1	18	68	63	28	4	1	183
>4500	2	4	9	13	7	0	0	35
<b>UKUPNO</b>	<b>32</b>	<b>287</b>	<b>638</b>	<b>544</b>	<b>223</b>	<b>31</b>	<b>3</b>	<b>1758</b>
<b>%</b>	<b>1,8</b>	<b>16,3</b>	<b>36,3</b>	<b>30,9</b>	<b>12,7</b>	<b>1,8</b>	<b>0,2</b>	<b>100,0</b>

Slika 11.2. Rodilje u Općoj bolnici Zadar u 2010. godini prema broju antenatalnih pregleda



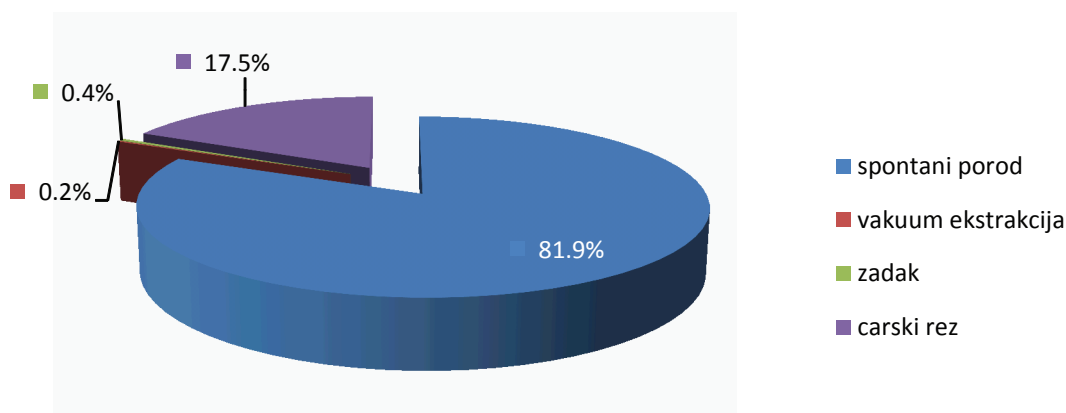
Slika 11.3. Rodilje u Općoj bolnici Zadar u 2010. godini prema vremenu prvog pregleda



Tablica 11.5. Rodilje prema završetku poroda u Općoj bolnici Zadar u 2010. godini

	BROJ	%
Spontani	1429	81,9
Vakuum ekstrakcija	3	0,2
Zadak – asistirani porod	7	0,4
Elektivni carski rez prije početka poroda	69	4,0
Akutni carski rez prije početka poroda	38	2,2
Elektivni carski rez za vrijeme poroda	53	3,0
Akutni carski rez za vrijeme poroda	145	8,3
Nepoznato	1	0,1
<b>UKUPNO</b>	<b>1745</b>	<b>100,0</b>

Slika 11.4. Rodilje prema završetku poroda u Općoj bolnici Zadar u 2010. godini



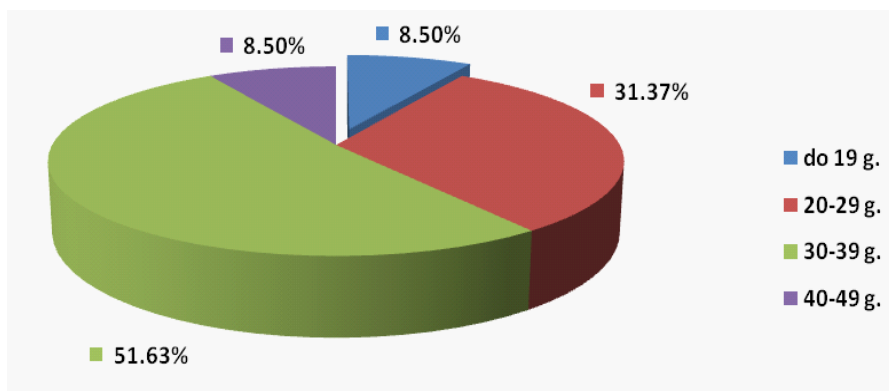
Izvor podataka za tablice 11.1. – 11.4.: Hrvatski zavod za javno zdravstvo – Prijave poroda, Godišnja publikacija HZJZ – Izvješće o prekidima trudnoće u zdravstvenim ustanovama Hrvatske u 2010. godini  
Obrada podataka: Zavod za javno zdravstvo Zadar

## Prekidi trudnoće

Grupa prekida	UKUPNO	Adolescentice				Ostale žene				
		Ukupno	%	15-16	17-19	Ukupno	%	20-29	30-39	40-49
Spontani O03.0-O03.9	75	1	1,33	-	1	74	98,67	25	36	13
Legalno inducirani O04.0-O04.9	153	13	8,50	2	11	140	91,50	48	79	13
Ostali (O00-O02.9, O05,O06)	226	7	3,10	-	7	219	96,90	88	110	21
<b>UKUPNO</b>	<b>454</b>	<b>21</b>	<b>4,63</b>	<b>2</b>	<b>19</b>	<b>433</b>	<b>95,37</b>	<b>161</b>	<b>225</b>	<b>47</b>

Izvor podataka : Hrvatski zavod za javno zdravstvo

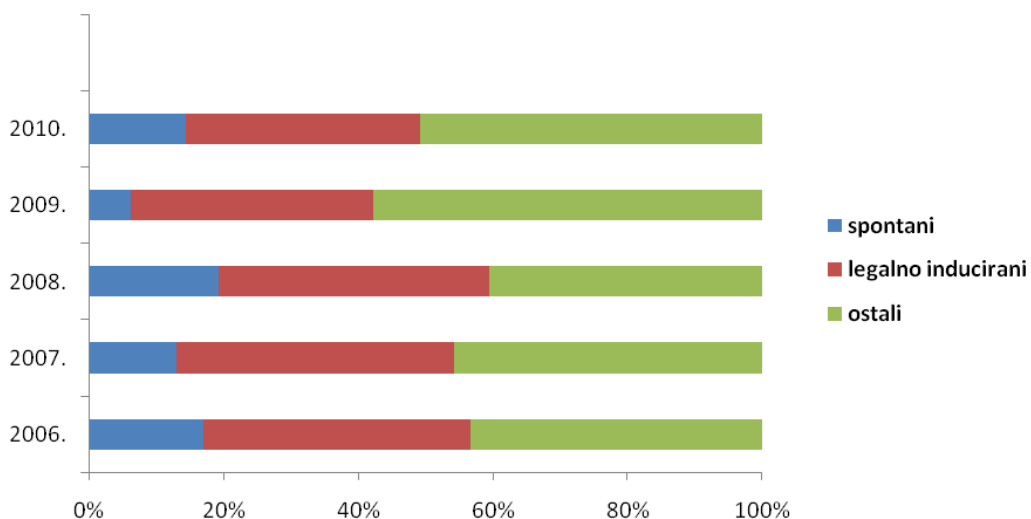
Slika 11.5. Legalno inducirani prekidi trudnoće prema dobi žene u Općoj bolnici Zadar u 2010. godini



Tablica 11.7. Prekidi trudnoća u žena s prebivalištem u Županiji zadarskoj prema vrstama zabilježeni u stacionarnim zdravstvenim ustanovama RH u razdoblju 2006. - 2010. godine

GODINA	Broj prekida trudnoće UKUPNO	Od toga				Ostali prekidi trudnoće	%
		spontani	%	Legalno inducirani	%		
2006.	411	70	17,03	163	39,66	178	43,31
2007.	426	55	12,91	176	41,31	195	45,77
2008.	461	89	19,31	185	40,13	187	40,56
2009.	394	24	6,09	142	36,04	228	57,87
2010.	427	61	14,29	149	34,89	217	50,82

Slika 11.6. Legalno inducirani, spontani te ostali prekidi trudnoće žena s prebivalištem u Zadarskoj županiji zabilježeni u stacionarnim ustanovama RH u razdoblju 2006. - 2010. godine



Izvor podataka za tablice 11.1 – 11.5.: Opća bolnica Zadar

Izvor podataka za tablice 11.6. – 11.7.: Hrvatski zavod za javno zdravstvo – Prijave prekida trudnoće, Godišnja publikacija HZJZ – Izvješće o prekidima trudnoće u zdravstvenim ustanovama Hrvatske u 2010. godini

Obrada podataka: Zavod za javno zdravstvo Zadar

## Prilog 1.

## Prikaz privatne prakse u Zadarskoj županiji 2010. godine – ordinacije s ugovorom i bez ugovora s HZZO-om

DJELATNOST:	SJEDIŠTE:
Stomatološka ordinacija Adriana Artić dr. stom.	Zadar
Stomatološka ordinacija Ivan Babara dr. stom.	Biograd n/m
Stomatološka ordinacija Jakov Barač dr. stom.	Zadar
Stomatološka ordinacija Maja Barišić dr. stom.	Zadar
Stomatološka ordinacija Antica Bartoleo dr. stom.	Biograd n/m
Stomatološka ordinacija Nataša Bartulov dr. stom.	Privlaka
Stomatološka ordinacija Ela Voronovskij Bevandić dr. stom.	Bibinje
Stomatološka ordinacija Branka Bilan dr. stom.	Zadar
Stomatološka ordinacija Hrvoje Bračić dr. stom.	Zadar
Stomatološka ordinacija Milan Bosnić dr. stom.	Zadar
Stomatološka ordinacija Marijana Božulić dr. stom.	Zadar
Stomatološka ordinacija Oliver Brkić dr. stom.	Zadar
Stomatološka ordinacija Sanja Bukša dr. stom.	Zadar
Stomatološka ordinacija Tonica Bukša dr. stom.	Pag
Stomatološka ordinacija Vladimir Cupać dr. stom.	Zadar
Stomatološka ordinacija Miljenko Čoza dr. stom.	Novigrad
Stomatološka ordinacija Valerija Skračić-Čačić dr. stom.	Zadar
Stomatološka ordinacija Rajka Čanak dr. stom.	Vrsi
Stomatološka ordinacija Nevena Čmelik-Sinovčić, dr. stom. spec. oralne kirurgije	Zadar
Stomatološka ordinacija Tereza Čuka dr. stom. spec. dječje i prev. stomatologije	Zadar
Stomatološka ordinacija Damir Dekorti dr. stom.	Zadar
Stomatološka ordinacija Ivona Fabijan Dijan, dr. stom.	Zadar
Stomatološka ordinacija Živko Dijan dr. stom., spec. dječje i prev. stomatologije	Zadar
Stomatološka ordinacija Davorka Dilberović dr. stom.	Zadar
Stomatološka ordinacija Buga Domanovac dr. stom.	Zadar
Stomatološka ordinacija Sanja Morić-Dušević, dr. stom.	Pakoštane
Stomatološka ordinacija Marica Vujanić-Džepina, dr. stom.	Zadar
Stomatološka ordinacija Zrinka Franić dr. stom.	Sukošan
Stomatološka ordinacija Davor Ivanov dr. stom.	Zadar
Stomatološka ordinacija Maja Ivanov dr. stom.	Zadar
Stomatološka ordinacija Adrijana Ivoš dr. stom.	Zemunik Donji
Stomatološka ordinacija Anka Jelić dr. stom.	Biograd n/m
Stomatološka ordinacija Sanja Jermen-Vodopija, dr. stom.	Zadar
Stomatološka ordinacija Damira Juras dr. stom.	Zadar
Stomatološka ordinacija Andrea Čoza Jureša, dr. stom.	Zadar
Stomatološka ordinacija Ankica Jurin dr. stom.	Preko
Stomatološka ordinacija Ankica Juršić dr. stom. spec. dječje i preventivne stom.	Zadar
Stomatološka ordinacija Andreja Stručić Jutti	Zadar
Stomatološka ordinacija Tamara Karlo dr. stom.	Zadar
Stomatološka ordinacija Nada Perković Kevrić dr. stom.	Zadar

DJELATNOST:	SJEDIŠTE:
Stomatološka ordinacija Branimir Knez dr. stom.	Biograd n/m
Stomatološka ordinacija Irena Knez dr. stom.	Biograd n/m
Stomatološka ordinacija Mirjana Komljenović-Ćupić dr. stom.	Zadar
Stomatološka ordinacija Dubravka Kos dr. stom., spec. dječje i prev. stomatologije	Zadar
Stomatološka ordinacija Ljiljana Rupnik-Kovačević dr. stom.	Zadar
Stomatološka ordinacija Nina Kozulić, dr. stom.	Zadar
Stomatološka ordinacija Dragica Kožul dr. stom.	Ražanac
Stomatološka ordinacija Anita Kranjčević, dr. stom.	Zadar
Stomatološka ordinacija Mirjana Kulišić, dr. stom.	Stankovci
Stomatološka ordinacija Maristela Kurta dr. stom.	Zadar
Stomatološka ordinacija Sergej Kuštera dr. stom.	Zadar
Stomatološka ordinacija Lidija Lalović dr. stom.	Kali
Stomatološka ordinacija Ivana Lijić, dr. stom.	Zadar
Stomatološka ordinacija Ante Lucin dr. stom.	Vir
Stomatološka ordinacija Ivan Marić, dr. stom	Zadar
Stomatološka ordinacija Mira Martinić dr. stom.	Zadar
Stomatološka ordinacija Željko Maržić dr. stom.	Nin
Stomatološka ordinacija Pavle Mašina dr. stom.	Jasenice
Stomatološka ordinacija Paško Matulić dr. stom.	Zadar
Stomatološka ordinacija Vedran Matulović dr. stom.	Zadar
Stomatološka ordinacija Jasminka Radić-Medin dr. stom.	Zadar
Stomatološka ordinacija Antun Merlo dr. stom.	Zadar
Stomatološka ordinacija Branka Milanović-Jurov dr. stom.	Biograd n/m
Stomatološka ordinacija Josip Milardović, dr. stom.	Zadar
Stomatološka ordinacija Mišo Milardović dr. stom.	Zadar
Stomatološka ordinacija Marko Miletić dr. stom.	Zadar
Stomatološka ordinacija Marcela Miljanić dr. stom.	Zadar
Stomatološka ordinacija Radmila Miljanić dr. stom.	Zadar
Stomatološka ordinacija Sonja Moković dr. stom.	Zadar
Stomatološka ordinacija Sanja Morić-Dušević dr. stom.	Pakoštane
Stomatološka ordinacija Franka Murtić, dr. stom.	Galovac
Stomatološka ordinacija Ivona Kalauz-Oguić dr. stom.	Pag
Stomatološka ordinacija Dijana Paleka dr. stom.	Zadar
Stomatološka ordinacija Ljilja Pantalon dr. stom.	Zadar
Stomatološka ordinacija Lovorka Pedišić-Oleksa dr. stom.	Poličnik
Stomatološka ordinacija Marijana Pastorčić dr. stom.	Pag
Stomatološka ordinacija Enriko Pavić dr. stom.	Zadar
Stomatološka ordinacija Lidija Pavić dr. stom.	Zadar
Stomatološka ordinacija Smilja Peco dr. stom.	Zadar
Stomatološka ordinacija Danijela Pedišić dr. stom.	Zadar
Stomatološka ordinacija Mirjana Peričić, dr. stom.	Polača
Stomatološka ordinacija Zrinka Kolega Petešić, dr. stom	Zadar
Stomatološka ordinacija Miljenko Prtenjača, dr. stom	Benkovac
Stomatološka ordinacija Branka Radoš dr. stom.	Posedarje
Stomatološka ordinacija Mislav Radoš dr. stom.	Starigrad

DJELATNOST:	SJEDIŠTE:
Stomatološka ordinacija Vladimir Sabić, dr. stom.	Sali
Stomatološka ordinacija Mirjam Santarius dr. stom.	Sukošan
Stomatološka ordinacija Ida Sapun, dr. stom.	Zadar
Stomatološka ordinacija Mira Selestin dr. stom.	Zadar
Stomatološka ordinacija Maja Vujanić-Sinković dr. stom., spec. dječje i prev. stom.	Zadar
Stomatološka ordinacija Frano Sladović, dr. stom.	Zadar
Stomatološka ordinacija Stipe Splivalo dr. stom., spec. stomatološke protetike	Zadar
Stomatološka ordinacija Ivan Srzentić, dr. stom.	Zadar
Stomatološka ordinacija Ervin Stura, dr. stom.	Povljana
Stomatološka ordinacija Iva Sučić dr. stom.	Benkovac
Stomatološka ordinacija Jasminka Jović-Šokičić dr. stom.	Gračac
Stomatološka ordinacija Natalie Genoveva Šangulin, dr. stom.	Biograd n/m
Stomatološka ordinacija Ivica Šarić dr. stom.	Biograd n/m
Stomatološka ordinacija Mirjana Šarić dr. stom.	Nin
Stomatološka ordinacija Blanka Šuta, dr. stom.	Benkovac
Stomatološka ordinacija Renata Taraš dr. stom.	Preko
Stomatološka ordinacija Emerika Tičić-Ivoš dr. stom.	Zadar
Stomatološka ordinacija Silvio Tičić dr. stom.	Zadar
Stomatološka ordinacija Sanja Visković-Tkalčić dr. stom., spec. ortodoncije	Zadar
Stomatološka ordinacija Meri Troskot, dr. stom.	Zadar
Stomatološka ordinacija Alida Lokas Vcanjak, dr. stom.	Zadar
Stomatološka ordinacija prim. Romeo Visković dr. stom., spec. ortodoncije	Zadar
Stomatološka ordinacija Zrinka Vuksan dr. stom.	Nevidane
Stomatološka ordinacija Željko Vuksan, dr. stom.	Bibinje
Stomatološka ordinacija Milivoj Vuletić dr. stom.	Sv. Filip i Jakov
Stomatološka ordinacija Jadranka Vusio dr. stom.	Zadar
Stomatološka ordinacija Ivana Žilić dr. stom.	Poličnik
Stomatološka ordinacija Roko Žodan dr. stom.	Obrovac
Ordinacija opće medicine Mladen Antišin dr. med.	Zadar
Ordinacija opće medicine Anica Bašić dr. med. spec. opće medicine	Zadar
Ordinacija opće medicine Damir Biloglav dr. med.	Zadar
Ordinacija opće medicine Mauro Bistričić dr. med.	Povljana
Ordinacija opće medicine Nada Besednik dr. med.	Zadar
Ordinacija opće medicine Dragica Bratović dr. med.	Žman
Ordinacija opće medicine Denis Bruketa dr. med.	Zadar
Ordinacija opće medicine Irena Carić-Skoblar dr. med. spec. opće medicine	Zadar
Ordinacija opće medicine Jadranka Čakarun dr. med.	Zadar
Ordinacija opće medicine Ana Čulina dr. med.	Stankovci
Ordinacija opće medicine Marina Čulina dr. med.	Zadar
Ordinacija opće medicine Jadranka Čosić dr. med. spec. opće medicine	Zadar
Ordinacija opće medicine Subhi Daboubash dr. med.	Stankovci
Ordinacija opće medicine Ivan Dežulović, dr. med.	Zaton (kod Zadra)
Ordinacija opće medicine Ruža Dražina dr. med. spec. opće medicine	Bibinje
Ordinacija opće medicine Branka Živković-Duvnjak dr. med. spec. opće medicine	Silba
Ordinacija opće medicine Vesna Milosavljević-Gačić dr. med.	Sali

DJELATNOST:	SJEDIŠTE:
Ordinacija opće medicine Tatjana Ferber Garofulić dr. med.	Biograd n/m
Ordinacija opće medicine Bruna Georgiev dr. med.	Nin
Ordinacija opće medicine Slavka Gospić dr. med.	Zemunik Donji
Ordinacija opće medicine Anka Grbeša dr. med.	Zadar
Ordinacija opće medicine Ante Grbin dr. med.	Sv. Filip i Jakov
Ordinacija opće medicine Milenka Gregov dr. med. spec. opće medicine	Zadar
Ordinacija opće medicine Nives Grgurević dr. med	Zadar
Ordinacija opće medicine Dražen Grgurević dr. med.	Zadar
Ordinacija opće medicine Željko Gumzej dr. med. spec. pat. anat.	Gračac
Ordinacija opće medicine Vera Hamš dr. med.	Biograd n/m
Ordinacija opće medicine Svjetlana Grga Jordan dr. med.	Ražanac
Ordinacija opće medicine Nada Ivanić dr. med.	Benkovac
Ordinacija opće medicine Radovan Jozić dr. med.	Preko
Ordinacija opće medicine Leo Jurin dr. med.	Nevidžane
Ordinacija opće medicine Jasmina Jurković dr. med.	Gračac
Ordinacija opće medicine Goran Jusup, dr. med.	Obrovac
Ordinacija opće medicine Danijela Grubišić-Kadić dr. med.	Posedarje
Ordinacija opće medicine Ankica Kale dr. med. spec. opće medicine	Zadar
Ordinacija opće medicine Marina Klarica, dr. med.	Benkovac
Ordinacija opće medicine Jasenka Klarić dr. med.	Benkovac
Ordinacija opće medicine Ljiljana Klarin dr. med. spec. opće medicine	Sukošan
Ordinacija opće medicine Silvestra Kolega dr. med. spec. opće medicine	Kali
Ordinacija opće medicine Silvana Komadina dr. med.	Privlaka
Ordinacija opće medicine Ljubica Kutija dr. med. spec. školske medicine	Biograd n/m
Ordinacija opće medicine Branka Lokin dr. med.	Božava
Ordinacija opće medicine Sofija Lončar dr. med. spec. opće medicine	Zadar
Ordinacija opće medicine Anđela Longin dr. med.	Zadar
Ordinacija opće medicine Tatjana Lučić dr. med.	Galovac
Ordinacija opće medicine Miljenko Ljoka, dr. med. spec. opće medicine	Zadar
Ordinacija opće medicine Elvina Magaš dr. med.	Zadar
Ordinacija opće medicine Ibrahim Mahmić dr. med.	Zadar
Ordinacija opće medicine Darko Marđetko dr. med. spec. opće medicine	Zadar
Ordinacija opće medicine Nela Marić dr. med.	Lišane Ostrovičke
Ordinacija opće medicine Branka Zubak-Marić, dr. med.	Obrovac
Ordinacija opće medicine Davor Markoč dr. med.	Nin
Ordinacija opće medicine Miroslava Markulin dr. med. spec. opće medicine	Zadar
Ordinacija opće medicine Eris Mazija Karuc dr. med.	Kali
Ordinacija opće medicine Ankica Melvan-Meštrov dr. med.	Zadar
Ordinacija opće medicine Ante Milovac dr. med. spec. opće medicine	Zadar
Ordinacija opće medicine Zvonko Mišlov dr. med.	Ugljan
Ordinacija opće medicine Marko Montana dr. med.	Gračac
Ordinacija opće medicine Biljana Žigurski-Mračić dr. med.	Zadar
Ordinacija opće medicine Marija Oštarić dr. med. spec. opće medicine	Zadar
Ordinacija opće medicine Mirjana Pavlović, dr. med., spec. školske medicine	Zadar
Ordinacija opće medicine Dubravka Pedić, dr. med.	Zadar

DJELATNOST:	SJEDIŠTE:
Ordinacija opće medicine Branka Pekić-Juršić dr. med., spec. opće medicine	Nin
Ordinacija opće medicine Vinko Pešić dr. med.	Pakoštane
Ordinacija opće medicine Dragica Rogić-Perić dr. med. spec. školske medicine	Zadar
Ordinacija opće medicine Višnja Perić dr. med. spec. opće medicine	Zadar
Ordinacija opće medicine Marica Polegubić dr. med.	Biograd n/m
Ordinacija opće medicine Gorana Poropat dr. med.	Zadar
Ordinacija opće medicine Marko Prenda dr. med. spec. športske medicine	Zadar
Ordinacija opće medicine Nada Prenda dr. med. spec. školske medicine	Zadar
Ordinacija opće medicine Mirna Čaleta Rako dr. med.	Polaća
Ordinacija opće medicine Lada Raspović dr. med.	Bibinje
Ordinacija opće medicine Svjetlana Radan dr. med.	Zadar
Ordinacija opće medicine Valerija Rozić dr. med.	Zadar
Ordinacija opće medicine Vesna Rudelj dr. med.	Škabrnje
Ordinacija opće medicine Jurica Smerdel dr. med.	Starigrad
Ordinacija opće medicine Eta Slavić dr. med. spec. opće medicine	Zadar
Ordinacija opće medicine Eddie Stamičar dr. med.	Biograd n/m
Ordinacija opće medicine Dunja Surić dr. med.	Zadar
Ordinacija opće medicine Josip Šarić dr. med.	Tkon
Ordinacija opće medicine Mira Šepat dr. med. spec. opće medicine	Biograd n/m
Ordinacija opće medicine Mladen Škara dr. med. spec. opće medicine	Zadar
Ordinacija opće medicine Edi Matković dr. med.	Ist
Ordinacija opće medicine Gordana Žuža-Škunca dr. med.	Poličnik
Ordinacija opće medicine Bernarda Kaurlo-Šmidt, dr. med.	Zadar
Ordinacija opće medicine Ivan Šupraha, dr. med., spec. obiteljske medicine	Pag
Ordinacija opće medicine Manuela Tomčić dr. med.	Vir
Ordinacija opće medicine Željko Vragović dr. med. spec. pedijatar	Pag
Ordinacija opće medicine Jasna Vučak dr. med.	Sukošan
Ordinacija opće medicine Hrvoje Vuković dr. med. spec. opće medicine	Zadar
Ordinacija opće medicine Vesna Milčić, dr. med.	Pag
Ordinacija opće medicine Alma Žunić dr. med.	Novigrad
Spec. pedijatrijska ordinacija Milena Bačić dr. med. spec. pedijatar	Zadar
Spec. pedijatrijska ordinacija Silvana Bakmaz dr. med. spec. pedijatar	Zadar
Spec. pedijatrijska ordinacija Željko Čakarun dr. med. spec. pedijatar	Zadar
Spec. pedijatrijska ordinacija Fatma Kevrić dr. med. spec. pedijatar	Biograd n/m
Spec. pedijatrijska ordinacija Dubravka Kordić dr. med. spec. pedijatar	Benkovac
Spec. pedijatrijska ordinacija Stanka Trošelj-Kujundžić dr. med. spec. pedijatar	Zadar
Spec. pedijatrijska ordinacija Martina Mikecin dr. med. spec. neuropedijatar	Zadar
Spec. pedijatrijska ordinacija Ivan Moković, dr. med. spec. pedijatar-kardiolog	Zadar
Spec. pedijatrijska ordinacija Blanka Dundov-Žić dr. med. spec. pedijatar	Zadar
Spec. ginekološka ordinacija Zoran Anđelić dr. med., spec. ginekolog	Zadar
Spec. ginekološka ordinacija Krešimir Čubelić dr. med., spec. ginekolog	Zadar
Spec. ginekološka ordinacija Sonja Vidaić Beram dr. med., spec. ginekolog	Zadar
Spec. ginekološka ordinacija Domagoj Krpina dr. med., spec. ginekolog	Zadar
Spec. ginekološka ordinacija Petar V. Lozo dr. med., spec. ginekolog	Zadar
Spec. ginekološka ordinacija Zdenko Medić dr. med. spec. ginekolog	Zadar

DJELATNOST:	SJEDIŠTE:
Spec. ginekološka ordinacija Suzana Perinčić dr. med., spec. ginekolog	Zadar
Spec. ginekološka ordinacija Ivan Perović dr. med., spec. ginekolog	Biograd n/m
Spec. ginekološka ordinacija Danijela Štefanić-Mitrović dr. med. spec. ginekolog	Zadar
Spec. ginekološka ordinacija Hrvoje Tičić dr. med., spec. ginekolog	Pag
Spec. ginekološka ordinacija Ivica Vlatković dr. med., spec. ginekolog	Zadar
Spec. ginekološka ordinacija Ivica Žuvela dr. med., spec. ginekolog	Benkovac
Spec. dermat. ord. Gordana Bajek-Bubičić dr. med., spec. dermatovenerolog	Zadar
Spec. dermat. ord. Prim.mr.sc. Mile Gverić dr.med., spec. dermatovenerolog	Zadar
Spec. neuropsihijatrijska ord. Mihrumana Čaušević dr. med., spec. neuropsihijatar	Zadar
Spec. psihijatrijska ordinacija Ilenka Stipanić-Hrabrov dr. med., spec. psihijatar	Zadar
Spec. psihijatrijska ordinacija Robert Perinčić dr. med., spec. psihijatar	Zadar
Spec. internistička ordinacija Stipan Kujundžić dr. med., spec. internist	Zadar
Spec. internistička ordinacija Antun Zoran Savić dr. med., spec. internist	Zadar
Spec. ordinacija medicine rada Mate Mustač dr. med.spec. med. rada	Zadar
Spec. ordinacija medicine rada Nadislav Pedić, dr. med. spec. med. rada	Zadar
Spec. ordinacija medicine rada Vera Zrilić, dr. med. spec. med. rada	Zadar
Spec. oftalmološka ordinacija Nikolina Basioli, dr. med. spec. oftalmolog	Zadar
Spec. oftalmološka ordinacija Edita Paić, dr. med. spec. oftalmolog	Zadar
Poliklinika "SANUS" Poliklinika za internu medicinu, oftalmologiju, ORL i dermatovenerologiju s hematološko-biokemijskim laboratorijem	Zadar
Poliklinika "AXON" Poliklinika za psihijatriju i neurologiju	Zadar
Poliklinika "DONAT" – Podružnica poliklinike "EXACTA"	Zadar
Poliklinika "SUNCE"-Podružnica Zadar, Poliklinika za internu medicinu, kirurgiju, radiologiju, ginekologiju, neurologiju, oftalmologiju	Zadar
Poliklinika "LOZO" za ginekologiju i porodništvo, radiološku djelatnost mamografije i ultrazvučne dijagnostike	Zadar
Poliklinika "CRVELIN" za ginekologiju, porodništvo i radiologiju-mamografiju	Zadar
Poliklinika "NIKA" Stomatološka poliklinika za ortodonciju i stomatološku protetiku	Zadar
ZUBKO d.o.o. za obavljanje zdravstvene djelatnosti iz spec. konz. stomatološke zaštite i područja stomatološke protetike	Zadar
DENTEX d.o.o. za obavljanje zdrav. djelatnosti iz područja opće stomatologije	Zadar
DENTAL ORBIS trgovačko društvo stomatološki centar Dental orbis d.o.o. za stomatološku djelatnost	Zadar
DOO Kolovare Dental	Zadar
<b>Ljekarne</b>	
"Bamapharm"	Zadar
"Bamapharm"	Starigrad
"Begonja-Rončević"	Zadar
"Butković"	Pag
"Butković"	Tkon
"Butković"	Sv. Filip i Jakov
"Butković"	Povljana
"Crljenak Dajana"	Benkovac
"Ines Kapović"	Vir
"Ivanka Šimat"	Zadar

DJELATNOST:	SJEDIŠTE:
"Jačan Branka"	Zadar
"Kaštel farm"	Benkovac
"Kaštel Farm"	Murvica
"Kaštel farm"	Zemunik Donji
"Kremić"	Nin
"Kremić"	Posedarje
"Kremić"	Privlaka
"Lužavec"	Zadar
"Ljekarna Farmacija"	Vrsi
"Miranda Jamnicki"	Novigrad
"Maja Mučaji"	Zadar
"Pablo"	Tkon
"Pablo"	Ražanac
"Pablo"	Stankovci
"Pablo"	Sv. Filip i Jakov
"Pervan"	Biograd n/m
"Pirović"	Biograd n/m
"Pirović"	Zadar
"Prima Pharme"	Gračac
"Prima Pharme"	Obrovac
"Prima Pharme"	Zadar
"Radojka Krišto"	Zadar
"Soline Farm"	Bibinje
"Soline Farm"	Biograd n/m
"Šarunić"	Zadar
"Tatjana Vukadin"	Sali
"Urem Sanija"	Zadar
"Valčić"	Preko
"Valčić"	Zadar
"Vanjak"	Sukošan
"Vaše zdravlje"	Pakoštane
"Vaše zdravlje"	Zadar
"Virtus"	Kali
"Virtus"	Poličnik
"Virtus"	Zadar
Ustanova za zdravstvenu njegu u kući "Za Dar"	Zadar
Ustanova za zdravstvenu njegu u kući "Hipokrat Medico"	Zadar
Privatna praksa fizikalne terapije i rehabilitacije "Vitalis"	Zadar
Zdravstvena njega u kući "Nada"	Zadar
Zdravstvena njega u kući "Luce"	Zadar
Zdravstvena njega u kući Luiza Selin	Sutomišćica
Zdravstvena njega u kući Dijana Mamić	Stankovci
Zdravstvena njega u kući Ivana Molvarec	Vir
Zdravstvena njega u kući "Prima Medici"	Karin Gornji